

LATVIJAS REPUBLIKAS VALSTS KASE

trešdiena, 2018. gada 10. janvāris

Konkurējošo daudzscenu izsoļu rezultāti Latvijas valsts obligācijām

Izsoles datums	Atlikušais termiņš (dienas)	Sākotnējais termiņš	ISIN kods LV00005	Izsoles dalībnieku skaits	Piedāvātais apjoms	Banku pieprasītais apjoms	Pārdotais apjoms	Piedāvājuma seguma proporcija	Valsts kases noteiktā maksimālā peļņas likme (%)	Vidējā gada peļņas likme (%)	Fiksētā ienākuma likme (%)	Valūta
13.04.2016	1035	3 gadi	60076	5	24 000 000	122 115 000	24 000 000	5,1	0,200	0,079	0,000	EUR
25.05.2016	2073	5 gadi	70141	5	16 000 000	67 275 000	16 000 000	4,2	0,500	0,395	0,375	EUR
08.06.2016	979	3 gadi	60076	5	24 000 000	125 478 000	24 000 000	5,2	0,150	0,042	0,000	EUR
03.08.2016	923	3 gadi	60076	5	24 000 000	93 576 000	15 576 000	3,9	0,025	0,005	0,000	EUR
07.09.2016	1968	5 gadi	70141	5	24 000 000	104 280 000	10 180 000	4,3	0,130	0,089	0,375	EUR
14.09.2016	881	3 gadi	60076	5	16 000 000	122 850 000	16 000 000	7,7	-0,030	-0,040	0,000	EUR
12.10.2016	853	3 gadi	60076	5	24 000 000	98 500 000	24 000 000	4,1	-0,055	-0,055	0,000	EUR
07.12.2016	797	3 gadi	60076	5	24 000 000	144 950 000	24 000 000	6,0	0,000	-0,018	0,000	EUR
25.01.2017	748	3 gadi	60076	5	24 000 000	99 300 000	24 000 000	4,1	0,000	-0,025	0,000	EUR
08.03.2017	1786	5 gadi	70141	5	24 000 000	96 098 000	14 178 000	4,0	0,280	0,240	0,375	EUR
31.05.2017	1702	5 gadi	70141	5	24 000 000	127 295 000	24 000 000	5,3	0,270	0,236	0,375	EUR
08.11.2017	1541	5 gadi	70141	5	24 000 000	111 500 000	24 000 000	4,6	0,270	0,213	0,375	EUR
06.12.2017	1513	5 gadi	70141	5	24 000 000	155 865 000	24 000 000	6,5	0,240	0,197	0,375	EUR
10.01.2018	1948	5 gadi	70158	5	16 000 000	93 150 000	16 000 000	5,8	0,400	0,362	0,250	EUR

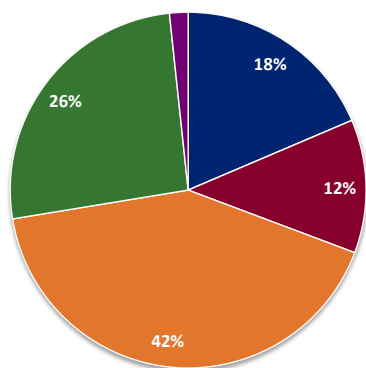
Fiksētās likmes apjoma (nekonkurējošo) izsoļu rezultāti Latvijas valsts obligācijām

Izsoles datums	Atlikušais termiņš (dienas)	Sākotnējais termiņš	ISIN kods LV00005	Izsoles dalībnieku skaits	Piedāvātais apjoms	Banku pieprasītais apjoms	Pārdotais apjoms	Piedāvājuma seguma proporcija	Papildus (FKTK) emitētais kopējais apjoms	Vidējā gada peļņas likme (%)	Fiksētā ienākuma likme (%)	Valūta
13.04.2016	1035	3 gadi	60076	3	6 000 000	32 800 000	6 000 000	5,5		0,079	0,000	EUR
25.05.2016	2073	5 gadi	70141	5		40 675 000	4 000 000	10,2		0,395	0,375	EUR
08.06.2016	979	3 gadi	60076	4		60 500 000	6 000 000	10,1		0,042	0,000	EUR
03.08.2016	923	3 gadi	60076	5		73 150 000	14 424 000	5,1		0,005	0,000	EUR
07.09.2016	1968	5 gadi	70141	4		6 600 000	6 000 000	1,1		0,089	0,375	EUR
14.09.2016	881	3 gadi	60076	4		27 000 000	4 000 000	6,8	6 325 000	-0,040	0,000	EUR
12.10.2016	853	3 gadi	60076	4		53 201 000	6 000 000	8,9		-0,055	0,000	EUR
07.12.2016	797	3 gadi	60076	4		24 535 000	6 000 000	4,1		-0,018	0,000	EUR
25.01.2017	748	3 gadi	60076	4		30 002 000	6 000 000	5,0		-0,025	0,000	EUR
08.03.2017	1786	5 gadi	70141	4		16 800 000	15 822 000	1,1		0,240	0,375	EUR
31.05.2017	1702	5 gadi	70141	5	6 000 000	29 900 000	6 000 000	5,0		0,236	0,375	EUR
08.11.2017	1541	5 gadi	70141	5	6 000 000	52 100 000	6 000 000	8,7		0,213	0,375	EUR
06.12.2017	1513	5 gadi	70141	5	6 000 000	56 065 000	6 000 000	9,3		0,197	0,375	EUR
10.01.2018	1948	5 gadi	70158	5	4 000 000	25 400 000	4 000 000	6,4		0,362	0,250	EUR

Valsts vērtspapīru apjoms apgrozībā pēc sākotnējā termiņa*

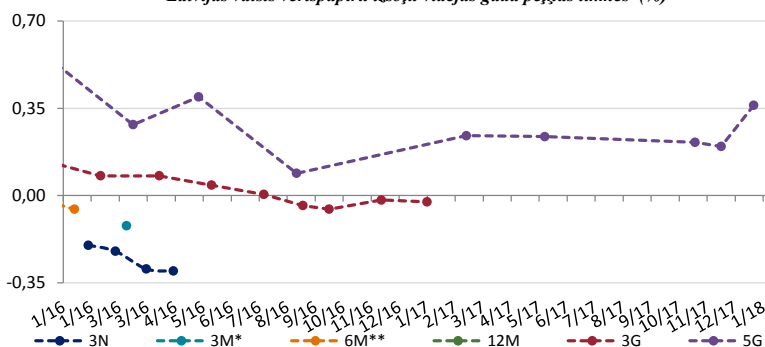
Vērtspapīra veids	Termiņš	Apjoms apgrozībā pēc nomināla (EUR)	% no kopsummas
Obligācijas	3 gadi	457 715 000,00	39%
Obligācijas	5 gadi	554 293 905,01	47%
Obligācijas	10 gadi	151 616 951,49	13%
Obligācijas	11 gadi	24 443 799,39	2%
Kopā:		1 188 069 655,89	100%

Valsts vērtspapīru apjoms apgrozībā pēc atlikušā termiņa*

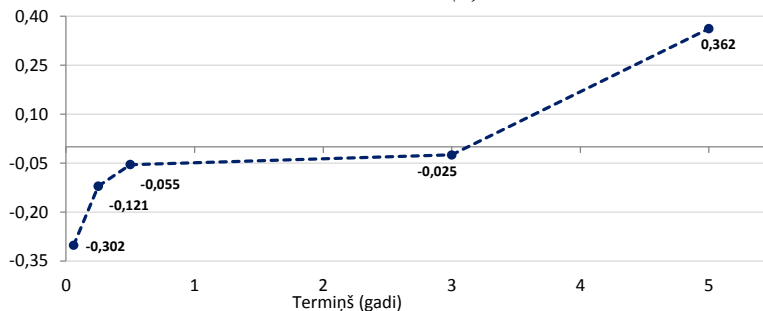


■ <1 mēnesi ■ 1-6 mēneši ■ 6-12 mēneši
■ 1-3 gadi ■ 3-5 gadi ■ 5-7 gadi

Latvijas valsts vērtspapīru izsoļu vidējās gada peļņas likmes (%)



Latvijas valsts vērtspapīru peļņas likme no pēdējiem atbilstošo termiņu izsoļu rezultātiem (%)



* - iekļaujot 10.01.2018. izsoles rezultātus