

# LATVIJAS REPUBLIKAS VALSTS KASE

trešdiena, 2018. gada 21. novembris

## Konkurējo daudzcenu izsoļu rezultāti Latvijas valsts obligācijām

Izsoles datums	Atlikušais termiņš (dienas)	Sākotnējais termiņš	ISIN kods LV00005	Izsoles dalībnieku skaits	Piedāvātais apjoms	Banku pieprasītais apjoms	Pārdotais apjoms	Piedāvājuma seguma proporcija	Valsts kases noteiktā maksimālā peļņas likme (%)	Vidējā gada peļņas likme (%)	Fiksētā ienākuma likme (%)	Valūta
25.01.2017	748	3 gadi	60076	5	24 000 000	99 300 000	24 000 000	4,1	0,000	-0,025	0,000	EUR
08.03.2017	1786	5 gadi	70141	5	24 000 000	96 098 000	14 178 000	4,0	0,280	0,240	0,375	EUR
31.05.2017	1702	5 gadi	70141	5	24 000 000	127 295 000	24 000 000	5,3	0,270	0,236	0,375	EUR
08.11.2017	1541	5 gadi	70141	5	24 000 000	111 500 000	24 000 000	4,6	0,270	0,213	0,375	EUR
06.12.2017	1513	5 gadi	70141	5	24 000 000	155 865 000	24 000 000	6,5	0,240	0,197	0,375	EUR
10.01.2018	1948	5 gadi	70158	5	16 000 000	93 150 000	16 000 000	5,8	0,400	0,362	0,250	EUR
31.01.2018	1927	5 gadi	70158	5	16 000 000	56 840 000	16 000 000	3,6	0,500	0,466	0,250	EUR
28.02.2018	1899	5 gadi	70158	4	24 000 000	111 400 000	24 000 000	4,6	0,600	0,513	0,250	EUR
04.04.2018	1864	5 gadi	70158	4	30 000 000	96 970 000	30 000 000	3,2	0,550	0,494	0,250	EUR
30.05.2018	1808	5 gadi	70158	4	16 000 000	39 300 000	16 000 000	2,5	0,550	0,487	0,250	EUR
20.06.2018	1787	5 gadi	70158	4	16 000 000	56 200 000	16 000 000	3,5	0,550	0,488	0,250	EUR
11.07.2018	1766	5 gadi	70158	4	16 000 000	57 100 000	16 000 000	3,6	0,550	0,478	0,250	EUR
29.08.2018	1717	5 gadi	70158	4	16 000 000	98 750 000	16 000 000	6,2	0,550	0,459	0,250	EUR
19.09.2018	1696	5 gadi	70158	4	16 000 000	52 387 000	16 000 000	3,3	0,550	0,475	0,250	EUR
17.10.2018	1668	5 gadi	70158	4	32 000 000	130 400 000	32 000 000	4,1	0,550	0,497	0,250	EUR
31.10.2018	1828	5 gadi	70166	4	16 000 000	81 080 000	16 000 000	5,1	0,600	0,549	0,500	EUR
21.11.2018	1805	5 gadi	70166	4	16 000 000	78 775 000	16 000 000	4,9	0,600	0,550	0,500	EUR

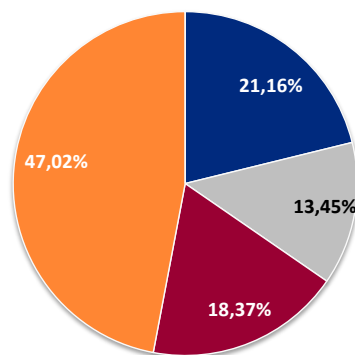
## Fiksētās likmes apjoma (nekonkurējo) izsoļu rezultāti Latvijas valsts obligācijām

Izsoles datums	Atlikušais termiņš (dienas)	Sākotnējais termiņš	ISIN kods LV00005	Izsoles dalībnieku skaits	Piedāvātais apjoms	Banku pieprasītais apjoms	Pārdotais apjoms	Piedāvājuma seguma proporcija	Papildus (FKTK) emitētais kopējais apjoms	Vidējā gada peļņas likme (%)	Fiksētā ienākuma likme (%)	Valūta
25.01.2017	748	3 gadi	60076	4		30 002 000	6 000 000	5,0		-0,025	0,000	EUR
08.03.2017	1786	5 gadi	70141	4		16 800 000	15 822 000	1,1		0,240	0,375	EUR
31.05.2017	1702	5 gadi	70141	5		29 900 000	6 000 000	5,0		0,236	0,375	EUR
08.11.2017	1541	5 gadi	70141	5		52 100 000	6 000 000	8,7		0,213	0,375	EUR
06.12.2017	1513	5 gadi	70141	5		56 065 000	6 000 000	9,3		0,197	0,375	EUR
10.01.2018	1948	5 gadi	70158	5		25 400 000	4 000 000	6,4		0,362	0,250	EUR
31.01.2018	1927	5 gadi	70158	5		10 090 000	4 000 000	2,5		0,466	0,250	EUR
28.02.2018	1899	5 gadi	70158	5		11 250 000	6 000 000	1,9		0,513	0,250	EUR
04.04.2018	1864	5 gadi	70158	4		12 500 000	10 000 000	1,3		0,494	0,250	EUR
30.05.2018	1808	5 gadi	70158	2		8 850 000	4 000 000	2,2		0,487	0,250	EUR
20.06.2018	1787	5 gadi	70158	4		21 700 000	4 000 000	5,4		0,488	0,250	EUR
11.07.2018	1766	5 gadi	70158	3		20 300 000	4 000 000	5,1		0,478	0,250	EUR
29.08.2018	1717	5 gadi	70158	4		31 100 000	4 000 000	7,8		0,459	0,250	EUR
19.09.2018	1696	5 gadi	70158	3		13 100 000	4 000 000	3,3		0,475	0,250	EUR
17.10.2018	1668	5 gadi	70158	3		33 100 000	8 000 000	4,1		0,497	0,250	EUR
31.10.2018	1828	5 gadi	70166	4		38 400 000	4 000 000	9,6		0,549	0,500	EUR
21.11.2018	1805	5 gadi	70166	2		6 050 000	4 000 000	1,5		0,550	0,500	EUR

## Valsts vērtspapīru apjoms apgrozībā pēc sākotnējā termiņa\*

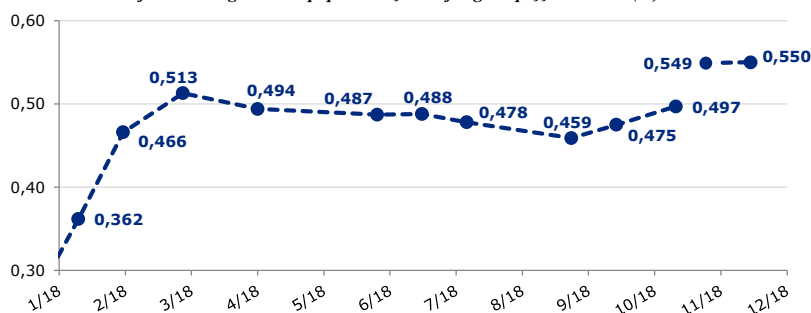
Vērtspapīra veids	Termiņš	Apjoms apgrozībā pēc nomināla (EUR)	% no kopsummas
Obligācijas	3 gadi	229 804 000,00	21,2%
Obligācijas	5 gadi	699 905 000,00	64,4%
Obligācijas	10 gadi	151 616 951,49	14,0%
Obligācijas	11 gadi	4 756 802,75	0,4%
<b>Kopā:</b>		<b>1 086 082 754,24</b>	<b>100%</b>

Valsts vērtspapīru apjoms apgrozībā pēc atlikušā termiņa

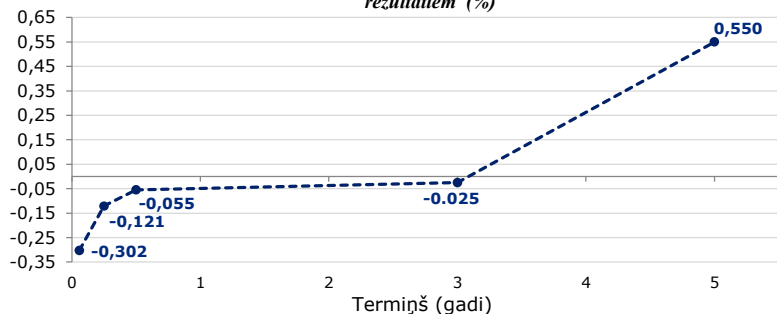


■ 1-6 mēneši ■ 6-12 mēneši ■ 1-3 gadi ■ 3-5 gadi ■ 5-7 gadi

Latvijas valsts 5 gadu vērtspapīru izsoļu vidējās gada peļņas likmes (%)



Latvijas valsts vērtspapīru peļņas likme no pēdējiem atbilstošo termiņu izsoļu rezultātiem (%)



\* - iekļaujot 21.11.2018 izsoles rezultātus