

LATVIJAS REPUBLIKAS VALSTS KASE

Latvijas valsts vērtspapīru tirgus apskats

2013.gada 13.februāris

Valsts konkurējošās īstermiņa parādāzīmju izsoļu rezultāti

Izsoles datums	Termiņš	ISIN kods LV00005	Izsoles dalībnieku skaits	Piedāvātais apjoms (Ls)	Banku pieprasītais apjoms (Ls)	Pārdotais apjoms (Ls)	Piedāvājuma seguma proporcija	Vidējā gada peļņas likme (%)	Papildus (FKTK) emitētais kopējais apjoms (Ls)
14.11.2012	364- dienu	41795	5	8 000 000	14 550 000	8 000 000	1,82	0,649	
28.11.2012	364- dienu	41803	4	8 000 000	17 000 000	8 000 000	2,13	0,667	
30.01.2013	364- dienu	41811	8	8 000 000	34 900 000	8 000 000	4,36	0,520	

Valsts fiksētās likmes (nekonkurējošās) īstermiņa parādāzīmju izsoļu rezultāti

Izsoles datums	Termiņš	ISIN kods LV00005	Izsoles dalībnieku skaits	Piedāvātais apjoms (Ls)	Banku pieprasītais apjoms (Ls)	Pārdotais apjoms (Ls)	Piedāvājuma seguma proporcija	Vidējā gada peļņas likme (%)	Papildus (FKTK) emitētais kopējais apjoms (Ls)
15.11.2012	364- dienu	41795	3	2 000 000	4 600 000	2 000 000	2,30	0,649	998 300
29.11.2012	364- dienu	41803	2	2 000 000	2 500 000	2 000 000	1,25	0,667	
31.01.2013	364- dienu	41811	4	2 000 000	7 200 000	2 000 000	3,60	0,520	553 500

Valsts konkurējošās vidēja un ilgtermiņa obligāciju izsoļu rezultāti

Izsoles datums	Termiņš	ISIN kods LV00005	Izsoles dalībnieku skaits	Piedāvātais apjoms (Ls)	Banku pieprasītais apjoms (Ls)	Pārdotais apjoms (Ls)	Piedāvājuma seguma proporcija	Vidējā gada peļņas likme (%)	Fiksētā ienākuma likme (%)	Obligāciju dzēšamais apjoms (Ls)
23.05.2012	10 - gadu	80058	5	8 000 000	24 460 000	8 000 000	3,1	5,307	5,250	
27.06.2012	10 - gadu	80058	6	5 000 000	18 075 000	4 900 000	3,6	4,752	5,250	
25.07.2012	10 - gadu	80058	6	3 000 000	13 150 000	2 100 000	4,4	4,44	5,250	
22.08.2012	10 - gadu	80058	4	2 500 000	9 025 000	1 750 000	3,6	3,951	5,250	
05.09.2012	10 - gadu	80058	5	2 000 000	4 740 000	900 000	2,4	3,778	5,250	
26.09.2012	10 - gadu	80058	4	2 000 000	5 400 000	500 000	2,7	3,304	5,250	
31.10.2012	10 - gadu	80058	7	2 000 000	5 590 000	2 000 000	2,8	3,199	5,250	
09.01.2013	3 - gadu	60050	5	8 000 000	37 100 000	8 000 000	4,2	1,421	1,375	
13.02.2013	3 - gadu	60050	5	24 000 000	59 555 000	24 000 000	2,5	1,389	1,375	

Valsts fiksētās likmes (nekonkurējošās) vidēja un ilgtermiņa obligāciju izsoļu rezultāti

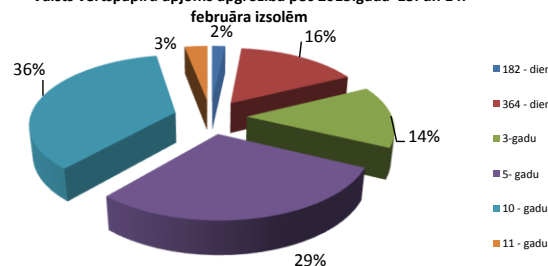
Izsoles datums	Termiņš	ISIN kods LV00005	Izsoles dalībnieku skaits	Piedāvātais apjoms (Ls)	Banku pieprasītais apjoms (Ls)	Pārdotais apjoms (Ls)	Piedāvājuma seguma proporcija	Vidējā gada peļņas likme (%)	Fiksētā ienākuma likme (%)	Papildus (FKTK) emitētais kopējais apjoms (Ls)
24.05.2012	10 - gadu	80058	9	2 000 000	13 297 000	2 000 000	6,6	5,307	5,250	
28.05.2012	10 - gadu	80058	8	5 000 000	20 550 000	5 000 000	4,1	4,752	5,250	
26.07.2012	10 - gadu	80058	4	3 000 000	11 000 000	3 000 000	3,7	4,44	5,250	
23.08.2012	10 - gadu	80058	3	2 500 000	3 125 000	2 500 000	1,3	3,951	5,250	
06.09.2012	10 - gadu	80058	3	2 000 000	1 100 000	2 500 000	0,6	3,778	5,250	
27.09.2012	10 - gadu	80058	2	2 000 000	1 500 000	1 500 000	0,8	3,304	5,250	
01.11.2012	10 - gadu	80058	3	2 000 000	2 540 000	2 000 000	1,3	3,199	5,250	
10.01.2013	3 - gadu	60050	8	2 000 000	14 000 000	2 000 000	8,5	1,421	1,375	
13.02.2013	3 - gadu	60050	5	6 000 000	29 900 000	6 000 000	5,0	1,389	1,375	

Trešdien, 13.februārī, notika 3 gadu valsts vērtspapīru emisija ar dzēšanas termiņu 2016.gada 11.janvārī. Izsoļu dalībnieku kopējais vērtspapīru pieprasījuma apjoms sasniedza 59,555 milj. latu, kas 2,5 reizes pārsniedza piedāvāto vērtspapīru apjomu. Notikušajā konkurējošā daudzscenu izsolē tika pārdoti vērtspapīri 24 milj. latu apmērā. Valsts kase maksimālo likmi noteica 1,50% līmenī, bet vidējā svērtā procentu likme tika noteikta 1,389%. Kupona likme šīm obligācijām tika noteikta 1,375% apmērā. Ceturtdien, 14.februārī, notika valsts iekšējā aizņēmuma fiksētās likmes vērtspapīru izsole, piedāvājot 3 gadu obligācijas par kopējo summu 6,0 milj. latu pēc nominālvertības. Izsoļu dalībnieku kopējais vērtspapīru pieprasījuma apjoms sasniedza 29,9 milj. latu. Tādējādi notikušajā izsolē pilnībā tika pārdoti piedāvātie valsts parāda vērtspapīri.

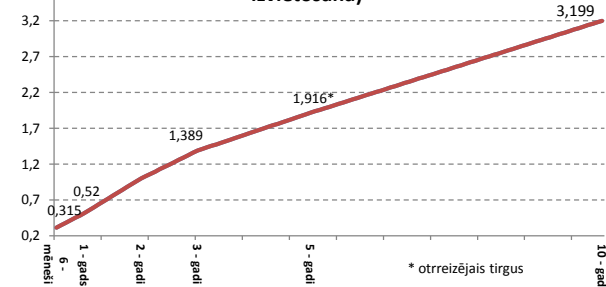
Valsts vērtspapīru apjoms apgrozībā pēc 2013.gada 13. un 14. februāra izsolēm

Vērtspapīra veids	Apjoms apgrozībā (pēc diskonta, Ls)	Apjoms apgrozībā (pēc nomināla, Ls)
182 - dienu parādāzīmes	9 984 100,29	10 000 000
364 - dienu parādāzīmes	90 275 743,38	91 062 400
3 - gadu obligācijas	81 928 643,75	82 362 900
5 - gadu obligācijas	167 038 609,12	167 161 700
10 - gadu obligācijas	202 127 455,23	203 234 900
11 - gadu obligācijas	16 972 517,23	17 179 200
KOPĀ	568 327 069,00	571 001 100

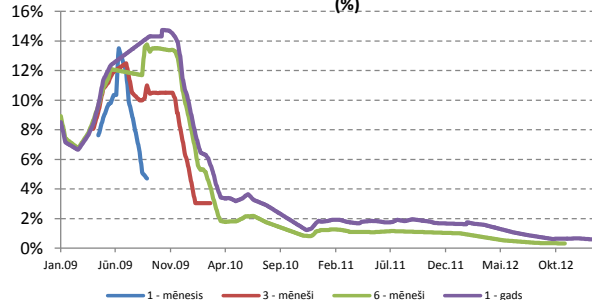
Valsts vērtspapīru apjoms apgrozībā pēc 2013.gada 13. un 14. februāra izsolēm



Latvijas valsts vērtspapīru peļņas likme (sākotnējā izvietošana)



Valsts īstermiņa parādāzīmju izsoļu vidējās gada peļņas likmes (%)



Pārvaldnieks

K.Āboliņš