

# LATVIJAS REPUBLIKAS VALSTS KASE

## Latvijas valsts vērtspapīru tirgus apskats

piektdiena, 2014. gada 14. februāris

### Valsts konkurējošo daudzscenu izsoļu rezultāti parādzīmēm

Izsoles datums	Termiņš (dienas)	ISIN kods LV00005	Izsoles dalībnieku skaits	Piedāvātais apjoms	Banku pieprasītais apjoms	Pārdotais apjoms	Piedāvājuma seguma proporcija	Parādzīmju dzēšamais apjoms izsolē	Vidējā gada peļņas likme (%)	Valūta izsoles brīdī
20.02.2013	364	41829	5	8 000 000	29 500 000	8 000 000	3,7		0,440	LVL
06.03.2013	182	32992	5	8 000 000	28 500 000	8 000 000	3,6		0,247	LVL
20.03.2013	364	41837	5	8 000 000	28 750 000	8 000 000	3,6		0,419	LVL
10.04.2013	364	41845	5	10 000 000	37 250 000	10 000 000	3,7		0,356	LVL
08.05.2013	364	41852	5	10 000 000	39 500 000	10 000 000	4,0		0,300	LVL
12.06.2013	182	33008	5	8 000 000	30 000 000	8 000 000	3,8		0,201	LVL
17.07.2013	364	41860	5	8 000 000	24 000 000	8 000 000	3,0		0,298	LVL
14.08.2013	364	41878	5	8 000 000	30 900 000	8 000 000	3,9		0,298	LVL
11.09.2013	182	33016	4	8 000 000	18 300 000	8 000 000	2,3		0,233	LVL
18.09.2013	364	41886	5	12 000 000	28 500 000	12 000 000	2,4		0,327	LVL
09.10.2013	364	41894	5	9 000 000	22 000 000	9 000 000	2,4		0,353	LVL
30.10.2013	364	41902	5	10 000 000	24 000 000	10 000 000	2,4		0,376	LVL
13.11.2013	364	41910	5	10 000 000	24 000 000	10 000 000	2,4		0,386	LVL
04.12.2013	182	33024	5	8 000 000	27 500 000	8 000 000	3,4		0,228	LVL
11.12.2013	364	41928	5	10 000 000	33 100 000	10 000 000	3,3		0,372	LVL
12.02.2014	364	41936	5	12 000 000	37 400 000	12 000 000	3,1		0,374	EUR

### Valsts fiksētas likmes apjoma (nekonkurējošo) izsoļu rezultāti parādzīmēm

Izsoles datums	Termiņš (dienas)	ISIN kods LV00005	Izsoles dalībnieku skaits	Piedāvātais apjoms	Banku pieprasītais apjoms	Pārdotais apjoms	Piedāvājuma seguma proporcija	Papildus (FKTK) emitētais kopējais apjoms	Vidējā gada peļņas likme (%)	Valūta izsoles brīdī
21.02.2013	364	41829	5	2 000 000	4 650 000	2 000 000	2,3		0,440	LVL
07.03.2013	182	32992	4	2 000 000	5 500 000	2 000 000	2,8		0,247	LVL
21.03.2013	364	41837	5	2 000 000	6 750 000	2 000 000	3,4		0,419	LVL
11.04.2013	364	41845	5	2 000 000	4 850 000	2 000 000	2,4		0,356	LVL
09.05.2013	364	41852	5	2 000 000	6 300 000	2 000 000	3,2		0,300	LVL
13.06.2013	182	33008	5	2 000 000	4 975 000	2 000 000	2,5		0,201	LVL
18.07.2013	364	41860	4	2 000 000	3 750 000	2 000 000	1,9		0,298	LVL
15.08.2013	364	41878	5	2 000 000	5 600 000	2 000 000	2,8		0,298	LVL
12.09.2013	182	33016	5	2 000 000	4 270 000	2 000 000	2,1		0,233	LVL
19.09.2013	364	41886	5	3 000 000	3 320 000	3 000 000	1,1	381 700	0,327	LVL
10.10.2013	364	41894	5	1 000 000	1 170 000	1 000 000	1,2		0,353	LVL
31.10.2013	364	41902	5	2 000 000	3 750 000	2 000 000	1,9		0,376	LVL
14.11.2013	364	41910	5	2 000 000	4 220 000	2 000 000	2,1		0,386	LVL
05.12.2013	182	33024	5	2 000 000	5 160 000	2 000 000	2,6		0,228	LVL
12.12.2013	364	41928	4	2 000 000	6 100 000	2 000 000	3,1		0,372	LVL
13.02.2014	364	41936	4	3 000 000	6 000 000	3 000 000	2,0		0,374	EUR

### Valsts konkurējošo daudzscenu izsoļu rezultāti obligācijām

Izsoles datums	Termiņš (gadi)	ISIN kods LV00005	Izsoles dalībnieku skaits	Piedāvātais apjoms	Banku pieprasītais apjoms	Pārdotais apjoms	Piedāvājuma seguma proporcija	Parādzīmju dzēšamais apjoms izsolē	Vidējā gada peļņas likme (%)	Fiksētā ienākuma likme (%)	Valūta izsoles brīdī
26.03.2013	3	60050	5	8 000 000	30 000 000	8 000 000	3,8		1,226	1,375	LVL
24.04.2013	3	60050	5	16 000 000	48 600 000	16 000 000	3,0		1,189	1,375	LVL
29.05.2013	3	60050	5	8 000 000	27 400 000	8 000 000	3,4	42 362 900	1,094	1,375	LVL
19.06.2013	3	60050	4	8 000 000	12 500 000	8 000 000	1,6		1,109	1,375	LVL
31.07.2013	3	60050	5	8 000 000	14 050 000	8 000 000	1,8		1,149	1,375	LVL
28.08.2013	3	60050	5	4 000 000	13 800 000	4 000 000	3,5		1,163	1,375	LVL
02.10.2013	5	70117	5	8 000 000	22 210 000	8 000 000	2,8		2,216	2,125	LVL
23.10.2013	5	70117	5	9 000 000	22 570 000	9 000 000	2,5		2,294	2,125	LVL
27.11.2013	5	70117	5	8 000 000	34 400 000	8 000 000	4,3		1,959	2,125	LVL

### Valsts fiksētas likmes apjoma (nekonkurējošo) izsoļu rezultāti obligācijām

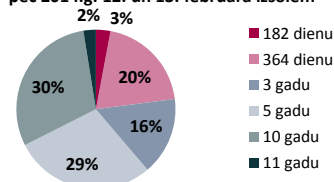
Izsoles datums	Termiņš (gadi)	ISIN kods LV00005	Izsoles dalībnieku skaits	Piedāvātais apjoms	Banku pieprasītais apjoms	Pārdotais apjoms	Piedāvājuma seguma proporcija	Papildus (FKTK) emitētais kopējais apjoms	Vidējā gada peļņas likme (%)	Fiksētā ienākuma likme (%)	Valūta izsoles brīdī
27.03.2013	3	60050	5	2 000 000	6 400 000	2 000 000	3,2	1 623 800	1,226	1,375	LVL
25.04.2013	3	60050	5	4 000 000	16 500 000	4 000 000	4,1	656 800	1,189	1,375	LVL
30.05.2013	3	60050	5	2 000 000	6 550 000	2 000 000	3,3	126 000	1,094	1,375	LVL
20.06.2013	3	60050	4	2 000 000	2 650 000	2 000 000	1,3		1,109	1,375	LVL
01.08.2013	3	60050	5	2 000 000	1 710 000	1 710 000	0,9	322 600	1,149	1,375	LVL
29.08.2013	3	60050	5	1 000 000	3 800 000	1 000 000	3,8		1,163	1,375	LVL
03.10.2013	5	70117	5	2 000 000	5 330 000	2 000 000	2,7		2,216	2,125	LVL
24.10.2013	5	70117	5	1 000 000	2 410 000	1 000 000	2,4		2,294	2,125	LVL
28.11.2013	5	70117	5	2 000 000	8 000 000	2 000 000	4,0	1 196 700	1,959	2,125	LVL

Trešdien, 12. februārī, tika izsolīti 12 mēnešu valsts vērtspapīri ar dzēšanas termiņu 2015. gada 13. februārī. Notikušajā konkurējošajā daudzscenu izsolē pārdoti visi Valsts kases piedāvātie vērtspapīri 12 milj. EUR apjomā pēc nominālvērtības. Izsoles dalībnieku kopējais pieprasījums bija 37,4 milj. EUR un pārsniedza piedāvājumu 3,1 reizi. Valsts kase maksimālo pieļaujamo likmi noteica 0,450% līmenī, bet vidējā svērtā procentu likme bija 0,374%. Ceturtdien, 13. februārī, notikušajā fiksētas likmes vērtspapīru izsolē pārdotas visas Valsts kases piedāvātās 12 mēnešu parādzīmes 3 milj. EUR apjomā pēc nominālvērtības. Izsoles dalībnieku kopējais pieprasījums bija 6 milj. EUR un pārsniedza piedāvājumu 2 reizes.

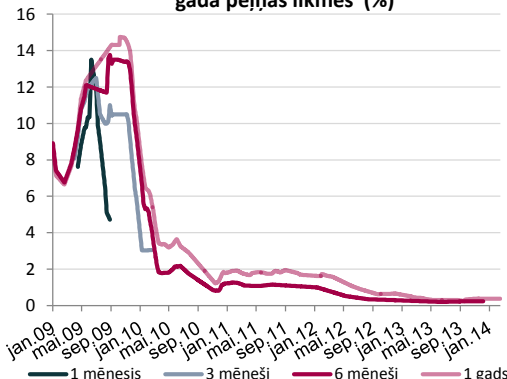
### Valsts vērtspapīru apjoms apgrozībā pēc 2014. g. 12. un 13. februāra izsolēm

Vērtspapīra veids	Termiņš	Apjoms apgrozībā (pēc nomināla, EUR)	Apjoms apgrozībā (pēc diskonta, EUR)
Parādzīmes	182 dienu	28 457 436,22	28 424 320,49
Parādzīmes	364 dienu	193 402 086,52	192 694 899,11
Obligācijas	3 gadu	152 872 209,04	152 853 084,06
Obligācijas	5 gadu	278 230 345,86	277 900 691,49
Obligācijas	10 gadu	289 177 210,07	287 601 458,21
Obligācijas	11 gadu	24 443 799,39	24 149 716,33
<b>KOPĀ:</b>		<b>966 583 087,10</b>	<b>963 624 169,69</b>

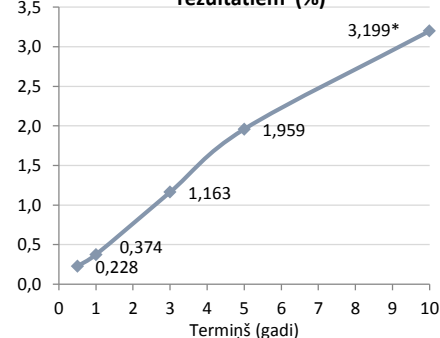
### Valsts vērtspapīru apjoms apgrozībā pēc 2014. g. 12. un 13. februāra izsolēm



### Valsts īstermiņa parādzīmju izsoļu vidējās gada peļņas likmes (%)



### Latvijas LVL vērtspapīru peļņas likme no pēdējiem sākotnējo izsoļu rezultātiem (%)



\*10 gadu obligāciju izsolē 01.11.2012.