

LATVIJAS REPUBLIKAS VALSTS KASE

Latvijas valsts vērtspapīru tirgus apskats

piektdiena, 2014. gada 13. jūnijs

Valsts konkurējošo daudzumu izsoļu rezultāti parādāzīmēm

Izsoles datums	Termiņš (dienas)	ISIN kods LV00005	Izsoles dalībnieku skaits	Piedāvātais apjoms	Banku pieprasītais apjoms	Pārdotais apjoms	Piedāvājuma seguma proporcija	Parādāzīmju dzēšamais apjoms izsolē	Vidējā gada peļņas likme (%)	Valūta izsoles brīdī
12.06.2013	182	33008	5	8 000 000	30 000 000	8 000 000	3,8		0,201	LVL
17.07.2013	364	41860	5	8 000 000	24 000 000	8 000 000	3,0		0,298	LVL
14.08.2013	364	41878	5	8 000 000	30 900 000	8 000 000	3,9		0,298	LVL
11.09.2013	182	33016	4	8 000 000	18 300 000	8 000 000	2,3		0,233	LVL
18.09.2013	364	41886	5	12 000 000	28 500 000	12 000 000	2,4		0,327	LVL
09.10.2013	364	41894	5	9 000 000	22 000 000	9 000 000	2,4		0,353	LVL
30.10.2013	364	41902	5	10 000 000	24 000 000	10 000 000	2,4		0,376	LVL
13.11.2013	364	41910	5	10 000 000	24 000 000	10 000 000	2,4		0,386	LVL
04.12.2013	182	33024	5	8 000 000	27 500 000	8 000 000	3,4		0,228	LVL
11.12.2013	364	41928	5	10 000 000	33 100 000	10 000 000	3,3		0,372	LVL
12.02.2014	364	41936	5	12 000 000	37 400 000	12 000 000	3,1		0,374	EUR
05.03.2014	182	33032	5	12 000 000	41 000 000	12 000 000	3,4		0,219	EUR
12.03.2014	364	41944	5	12 000 000	43 550 000	12 000 000	3,6		0,374	EUR
09.04.2014	364	41951	5	12 000 000	45 000 000	12 000 000	3,8		0,373	EUR
07.05.2014	364	41969	5	12 000 000	45 500 000	12 000 000	3,8		0,370	EUR
04.06.2014	184	33040	5	12 000 000	44 100 000	12 000 000	3,7		0,216	EUR
11.06.2014	364	41977	5	12 000 000	49 000 000	12 000 000	4,1		0,188	EUR

Valsts fiksētās likmes apjoma (nekonkurējošo) izsoļu rezultāti parādāzīmēm

Izsoles datums	Termiņš (dienas)	ISIN kods LV00005	Izsoles dalībnieku skaits	Piedāvātais apjoms	Banku pieprasītais apjoms	Pārdotais apjoms	Piedāvājuma seguma proporcija	Papildus (FKTK) emitētais kopējais apjoms	Vidējā gada peļņas likme (%)	Valūta izsoles brīdī
13.06.2013	182	33008	5	2 000 000	4 975 000	2 000 000	2,5		0,201	LVL
18.07.2013	364	41860	4	2 000 000	3 750 000	2 000 000	1,9		0,298	LVL
15.08.2013	364	41878	5	2 000 000	5 600 000	2 000 000	2,8		0,298	LVL
12.09.2013	182	33016	5	2 000 000	4 270 000	2 000 000	2,1		0,233	LVL
19.09.2013	364	41886	5	3 000 000	3 320 000	3 000 000	1,1	381 700	0,327	LVL
10.10.2013	364	41894	5	1 000 000	1 170 000	1 000 000	1,2		0,353	LVL
31.10.2013	364	41902	5	2 000 000	3 750 000	2 000 000	1,9		0,376	LVL
14.11.2013	364	41910	5	2 000 000	4 220 000	2 000 000	2,1		0,386	LVL
05.12.2013	182	33024	5	2 000 000	5 160 000	2 000 000	2,6		0,228	LVL
12.12.2013	364	41928	4	2 000 000	6 100 000	2 000 000	3,1		0,372	LVL
13.02.2014	364	41936	4	3 000 000	6 000 000	3 000 000	2,0		0,374	EUR
06.03.2014	182	33032	4	3 000 000	6 060 000	3 000 000	2,0		0,219	EUR
13.03.2014	364	41944	4	3 000 000	8 000 000	3 000 000	2,7		0,374	EUR
10.04.2014	364	41951	5	3 000 000	8 500 000	3 000 000	2,8		0,373	EUR
08.05.2014	364	41969	5	3 000 000	7 500 000	3 000 000	2,5		0,370	EUR
05.06.2014	184	33040	4	3 000 000	6 510 000	3 000 000	2,2		0,216	EUR
12.06.2014	364	41977	4	3 000 000	6 020 000	3 000 000	2,0		0,188	EUR

Valsts konkurējošo daudzumu izsoļu rezultāti obligācijām

Izsoles datums	Termiņš (gadi)	ISIN kods LV00005	Izsoles dalībnieku skaits	Piedāvātais apjoms	Banku pieprasītais apjoms	Pārdotais apjoms	Piedāvājuma seguma proporcija	Parādāzīmju dzēšamais apjoms izsolē	Vidējā gada peļņas likme (%)	Fiksētā ienākuma likme (%)	Valūta izsoles brīdī
19.06.2013	3	60050	4	8 000 000	12 500 000	8 000 000	1,6		1,109	1,375	LVL
31.07.2013	3	60050	5	8 000 000	14 050 000	8 000 000	1,8		1,149	1,375	LVL
28.08.2013	3	60050	5	4 000 000	13 800 000	4 000 000	3,5		1,163	1,375	LVL
02.10.2013	5	70117	5	8 000 000	22 210 000	8 000 000	2,8		2,216	2,125	LVL
23.10.2013	5	70117	5	9 000 000	22 570 000	9 000 000	2,5		2,294	2,125	LVL
27.11.2013	5	70117	5	8 000 000	34 400 000	8 000 000	4,3		1,959	2,125	LVL
26.02.2014	5	70117	5	16 000 000	59 000 000	16 000 000	3,7		1,790	2,125	EUR
02.04.2014	5	70117	5	48 000 000	137 465 000	48 000 000	2,9		1,577	2,125	EUR
21.05.2014	5	70125	5	16 000 000	62 190 000	16 000 000	3,9		1,877	1,875	EUR

Valsts fiksētās likmes apjoma (nekonkurējošo) izsoļu rezultāti obligācijām

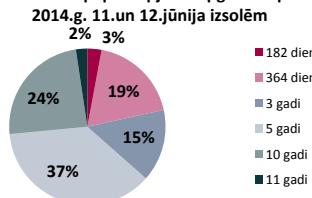
Izsoles datums	Termiņš (gadi)	ISIN kods LV00005	Izsoles dalībnieku skaits	Piedāvātais apjoms	Banku pieprasītais apjoms	Pārdotais apjoms	Piedāvājuma seguma proporcija	Papildus (FKTK) emitētais kopējais apjoms	Vidējā gada peļņas likme (%)	Fiksētā ienākuma likme (%)	Valūta izsoles brīdī
20.06.2013	3	60050	4	2 000 000	2 650 000	2 000 000	1,3		1,109	1,375	LVL
01.08.2013	3	60050	5	2 000 000	1 710 000	1 710 000	0,9	322 600	1,149	1,375	LVL
29.08.2013	3	60050	5	1 000 000	3 800 000	1 000 000	3,8		1,163	1,375	LVL
03.10.2013	5	70117	5	2 000 000	5 330 000	2 000 000	2,7		2,216	2,125	LVL
24.10.2013	5	70117	5	1 000 000	2 410 000	1 000 000	2,4		2,294	2,125	LVL
28.11.2013	5	70117	5	2 000 000	8 000 000	2 000 000	4,0	1 196 700	1,959	2,125	LVL
27.02.2014	5	70117	4	4 000 000	14 000 000	4 000 000	3,5		1,790	2,125	EUR
03.04.2014	5	70117	5	12 000 000	31 010 000	12 000 000	2,6		1,577	2,125	EUR
22.05.2014	5	70125	5	4 000 000	13 000 000	4 000 000	3,3		1,877	1,875	EUR

Trešdien, 11.jūnijā, tika izsolīti 12 mēnešu valsts vērtspapīri ar dzēšanas termiņu 2015.gada 12.jūnijā. Notikušajā konkurējošajā daudzumu izsolē tika pārdoti visi Valsts kases piedāvātie vērtspapīri 12 milj. EUR apjomā pēc nominālvērtības. Izsoles dalībnieku kopējais pieprasījums bija 49,0 milj. EUR un pārsniedza piedāvājumu 4,1 reizi. Valsts kase maksimālo pieļaujamo likmi noteica 0,40% līmenī, bet vidējā svērtā procentu likme bija 0,188%. Ceturtdien, 12.jūnijā, notiks fiksētās likmes vērtspapīru izsole, piedāvājot 12 mēnešu valsts vērtspapīrus par kopējo summu 3 milj. EUR pēc nominālvērtības.

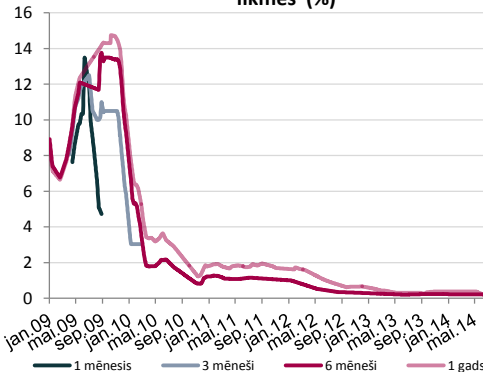
Valsts vērtspapīru apjoms apgrozībā pēc 2014.g. 11.un 12.jūnija izsolēm

Vērtspapīra veids	Termiņš	Apjoms apgrozībā (pēc diskonta, EUR)	Apjoms apgrozībā (pēc nomināla, EUR)
Parādāzīmes	182 dienas	29 967 045,56	30 000 000,00
Parādāzīmes	364 dienas	190 138 611,38	190 795 726,86
Obligācijas	3 gadi	152 853 084,06	152 872 209,04
Obligācijas	5 gadi	377 900 691,49	378 230 345,86
Obligācijas	10 gadi	246 589 013,77	248 020 642,97
Obligācijas	11 gadi	24 149 716,33	24 443 799,39
KOPĀ:		1 021 598 162,59	1 024 362 724,12

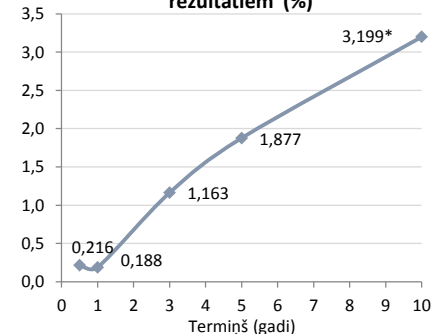
Valsts vērtspapīru apjoms apgrozībā pēc 2014.g. 11.un 12.jūnija izsolēm



Valsts parādāzīmju izsoļu vidējās gada peļņas likmes (%)



Latvijas valsts vērtspapīru peļņas likme no pēdējiem izsoļu rezultātiem (%)



*10 gadu obligāciju izsole 01.11.2012.

Valsts kases pārvaldnieka vietā -
Prognozēšanas un finanšu plānošanas departamenta direktore

J.Jalovecka