

LATVIJAS REPUBLIKAS VALSTS KASE

Latvijas valsts vērtspapīru tirgus apskats

otrdiena, 2016. gada 2. februāris

Konkurējošo daudzumu izsoļu rezultāti Latvijas valsts parādzīmēm

Izsoles datums	Termiņš (dienas)	ISIN kods LV00005	Izsoles dalībnieku skaits	Piedāvātais apjoms	Banku pieprasītais apjoms	Pārdotais apjoms	Piedāvājuma seguma proporcija	Papildus (FKTK) emitētais kopējais apjoms	Vidējā gada peļņas likme (%)	Valūta
07.05.2014	364	41969	5	12 000 000	45 500 000	12 000 000	3,8		0,370	EUR
04.06.2014	184	33040	5	12 000 000	44 100 000	12 000 000	3,7		0,216	EUR
11.06.2014	364	41977	5	12 000 000	49 000 000	12 000 000	4,1		0,188	EUR
09.07.2014	364	41985	5	12 000 000	50 000 000	12 000 000	4,2		0,150	EUR
03.09.2014	364	41993	5	12 000 000	53 000 000	12 000 000	4,4		0,118	EUR
05.11.2014	364	42009	5	12 000 000	49 000 000	12 000 000	4,1		0,068	EUR
14.01.2015	175	41985	5	24 000 000	100 000 000	24 000 000	4,2		0,041	EUR
15.04.2015	203	42009	5	16 000 000	98 900 000	16 000 000	6,2		-0,012	EUR
22.07.2015	364	42017	5	16 000 000	53 900 000	16 000 000	3,4		0,045	EUR
04.11.2015	259	42017	5	32 000 000	118 000 000	32 000 000	3,7		0,020	EUR
13.01.2016	189	42017	5	16 000 000	77 000 000	16 000 000	4,8		-0,055	EUR
28.01.2016	21	13315	5	50 000 000	176 100 000	50 000 000	3,5	10 000 000	-0,199	EUR

Fiksētas likmes apjoma (nekonkurējošo) izsoļu rezultāti Latvijas valsts parādzīmēm

Izsoles datums	Termiņš (dienas)	ISIN kods LV00005	Izsoles dalībnieku skaits	Piedāvātais apjoms	Banku pieprasītais apjoms	Pārdotais apjoms	Piedāvājuma seguma proporcija	Papildus (FKTK) emitētais kopējais apjoms	Vidējā gada peļņas likme (%)	Valūta
08.05.2014	364	41969	4	3 000 000	7 500 000	3 000 000	2,5		0,370	EUR
05.06.2014	184	33040	4	3 000 000	6 510 000	3 000 000	2,2		0,216	EUR
12.06.2014	364	41977	4	3 000 000	6 020 000	3 000 000	2,0		0,188	EUR
10.07.2014	364	41985	4	3 000 000	9 010 000	3 000 000	3,0	1 701 000	0,150	EUR
03.09.2014	364	41993	4	3 000 000	6 020 000	3 000 000	2,0		0,118	EUR
05.11.2014	364	42009	4	3 000 000	9 010 000	3 000 000	3,0		0,068	EUR
14.01.2015	175	41985	5	3 000 000	65 010 000	6 000 000	10,8	30 000 000	0,041	EUR
15.04.2015	203	42009	3	3 000 000	20 001 000	4 000 000	5,0	40 000 000	-0,012	EUR
22.07.2015	364	42017	5	3 000 000	36 060 000	4 000 000	9,0		0,045	EUR
04.11.2015	259	42017	5	3 000 000	60 510 000	8 000 000	7,6	10 000 000	0,020	EUR
13.01.2016	189	42017	4	3 000 000	42 400 000	4 000 000	10,6	5 250 000	-0,055	EUR

Konkurējošo daudzumu izsoļu rezultāti Latvijas valsts obligācijām

Izsoles datums	Termiņš (gadi)	ISIN kods LV00005	Izsoles dalībnieku skaits	Piedāvātais apjoms	Banku pieprasītais apjoms	Pārdotais apjoms	Piedāvājuma seguma proporcija	Papildus (FKTK) emitētais kopējais apjoms	Vidējā gada peļņas likme (%)	Fiksētā ienākuma likme (%)	Valūta
24.09.2014	5	70125	5	16 000 000	90 230 000	16 000 000	5,6		1,535	1,875	EUR
22.10.2014	5	70125	5	16 000 000	75 650 000	16 000 000	4,7		1,437	1,875	EUR
26.11.2014	5	70125	5	16 000 000	101 550 000	16 000 000	6,3		1,218	1,875	EUR
10.12.2014	5	70125	5	16 000 000	80 715 000	16 000 000	5,0		1,099	1,875	EUR
21.01.2015	3	60068	5	16 000 000	131 425 000	16 000 000	8,2		0,280	0,250	EUR
04.02.2015	3	60068	5	24 000 000	136 410 000	24 000 000	5,7		0,257	0,250	EUR
18.03.2015	3	60068	5	24 000 000	135 800 000	24 000 000	5,7		0,194	0,250	EUR
22.04.2015	3	60068	5	24 000 000	94 500 000	24 000 000	3,9		0,181	0,250	EUR
13.05.2015	3	60068	5	24 000 000	104 995 000	24 000 000	4,4		0,184	0,250	EUR
03.06.2015	5	70133	5	16 000 000	63 075 000	16 000 000	3,9		0,693	0,625	EUR
17.06.2015	3	60068	5	24 000 000	76 300 000	24 000 000	3,2		0,250	0,250	EUR
08.07.2015	5	70133	5	24 000 000	69 700 000	24 000 000	2,9		0,846	0,625	EUR
02.09.2015	5	70133	5	24 000 000	94 525 000	24 000 000	3,9		0,863	0,625	EUR
14.10.2015	3	60068	5	40 000 000	144 500 000	40 000 000	3,6		0,201	0,250	EUR

Fiksētas likmes apjoma (nekonkurējošo) izsoļu rezultāti Latvijas valsts obligācijām

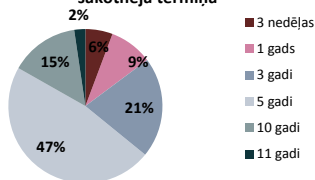
Izsoles datums	Termiņš (gadi)	ISIN kods LV00005	Izsoles dalībnieku skaits	Piedāvātais apjoms	Banku pieprasītais apjoms	Pārdotais apjoms	Piedāvājuma seguma proporcija	Papildus (FKTK) emitētais kopējais apjoms	Vidējā gada peļņas likme (%)	Fiksētā ienākuma likme (%)	Valūta
24.09.2014	5	70125	5	4 000 000	20 000 000	4 000 000	5,0	949 000	1,535	1,875	EUR
22.10.2014	5	70125	5	4 000 000	12 010 000	4 000 000	3,0		1,437	1,875	EUR
26.11.2014	5	70125	5	4 000 000	16 000 000	4 000 000	4,0	330 000	1,218	1,875	EUR
10.12.2014	5	70125	4	4 000 000	16 000 000	4 000 000	4,0		1,099	1,875	EUR
21.01.2015	3	60068	4	4 000 000	18 801 000	4 000 000	4,7		0,280	0,250	EUR
04.02.2015	3	60068	5	4 000 000	49 010 000	6 000 000	8,2	590 000	0,257	0,250	EUR
18.03.2015	3	60068	5	4 000 000	51 750 000	6 000 000	8,6		0,194	0,250	EUR
22.04.2015	3	60068	5	4 000 000	59 000 000	6 000 000	9,8		0,181	0,250	EUR
13.05.2015	3	60068	5	4 000 000	30 751 000	6 000 000	5,1	311 000	0,184	0,250	EUR
03.06.2015	5	70133	5	4 000 000	31 500 000	4 000 000	7,9		0,693	0,625	EUR
17.06.2015	3	60068	5	4 000 000	16 010 000	6 000 000	2,7		0,250	0,250	EUR
08.07.2015	5	70133	4	4 000 000	31 500 000	6 000 000	5,3		0,846	0,625	EUR
02.09.2015	5	70133	5	4 000 000	55 000 000	6 000 000	9,2	2 446 000	0,863	0,625	EUR
14.10.2015	3	60068	5	8 000 000	82 500 000	10 000 000	8,3		0,201	0,250	EUR

Ceturtdien, 28.janvārī, tika izsolīti valsts parādzīmes ar dzēšanas termiņu 2016.gada 22.februārī (21 diena līdz dzēšanai). Notikušajā konkurējošajā daudzumu izsolē tika pārdoti visi Valsts kases piedāvātie vērtspapīri 50 milj. EUR apjomā pēc nominālvērtības. Izsoles dalībnieku kopējais pieprasījums bija 176,10 milj. EUR un pārsniedza piedāvājumu 3,5 reizes. Valsts kase maksimālo pieļaujamo likmi noteica -0,055% līmenī, bet vidējā svērtā procentu likme bija -0,199%.

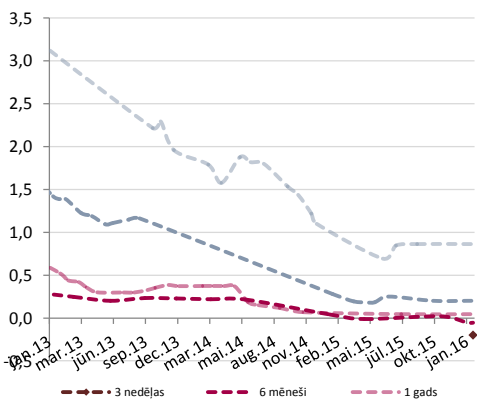
Valsts vērtspapīru apjoms apgrozībā pēc sākotnējā termiņa

Vērtspapīra veids	Termiņš	Apjoms apgrozībā (pēc diskonta, EUR)	Apjoms apgrozībā (pēc nomināla, EUR)
Parādzīmes	3 nedēļas	60 000 000,00	60 000 000,00
Parādzīmes	1 gads	95 229 650,68	95 250 000,00
Obligācijas	3 gadi	220 879 757,69	220 901 000,00
Obligācijas	5 gadi	495 456 761,41	496 399 771,34
Obligācijas	10 gadi	151 473 472,13	151 616 951,49
Obligācijas	11 gadi	24 149 716,33	24 443 799,39
KOPĀ:		1 047 189 358,24	1 048 611 522,22

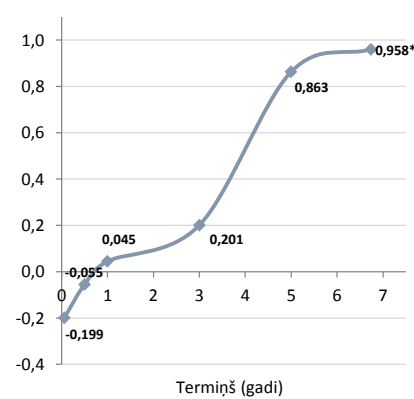
Valsts vērtspapīru apjoms apgrozībā pēc sākotnējā termiņa



Latvijas valsts vērtspapīru izsoļu vidējās gada peļņas likmes (%)



Latvijas valsts vērtspapīru peļņas likme no pēdējiem izsoļu rezultātiem (%)



*7 gadu v/p - otrreizējā tirgus likme