

LATVIJAS REPUBLIKAS VALSTS KASE

Latvijas valsts vērtspapīru tirgus apskats

otrdiena, 2016. gada 1. marts

Konkurējošo daudzscenu izsoļu rezultāti Latvijas valsts parādžīmēm

Izsoles datums	Termiņš (dienas)	ISIN kods LV00005	Izsoles dalībnieku skaits	Piedāvātais apjoms	Banku pieprasītais apjoms	Pārdotais apjoms	Piedāvājuma seguma proporcija	Papildus (FKTK) emitētais kopējais apjoms	Vidējā gada peļņas likme (%)	Valūta
07.05.2014	364	41969	5	12 000 000	45 500 000	12 000 000	3,8		0,370	EUR
04.06.2014	184	33040	5	12 000 000	44 100 000	12 000 000	3,7		0,216	EUR
11.06.2014	364	41977	5	12 000 000	49 000 000	12 000 000	4,1		0,188	EUR
09.07.2014	364	41985	5	12 000 000	50 000 000	12 000 000	4,2		0,150	EUR
03.09.2014	364	41993	5	12 000 000	53 000 000	12 000 000	4,4		0,118	EUR
05.11.2014	364	42009	5	12 000 000	49 000 000	12 000 000	4,1		0,068	EUR
14.01.2015	175	41985	5	24 000 000	100 000 000	24 000 000	4,2		0,041	EUR
15.04.2015	203	42009	5	16 000 000	98 900 000	16 000 000	6,2		-0,012	EUR
22.07.2015	364	42017	5	16 000 000	53 900 000	16 000 000	3,4		0,045	EUR
04.11.2015	259	42017	5	32 000 000	118 000 000	32 000 000	3,7		0,020	EUR
13.01.2016	189	42017	5	16 000 000	77 000 000	16 000 000	4,8		-0,055	EUR
28.01.2016	21	13315	5	50 000 000	176 100 000	50 000 000	3,5	10 000 000	-0,199	EUR
26.02.2016	21	13323	5	50 000 000	185 000 000	50 000 000	3,7		-0,223	EUR

Fiksētās likmes apjoma (nekonkurējošo) izsoļu rezultāti Latvijas valsts parādžīmēm

Izsoles datums	Termiņš (dienas)	ISIN kods LV00005	Izsoles dalībnieku skaits	Piedāvātais apjoms	Banku pieprasītais apjoms	Pārdotais apjoms	Piedāvājuma seguma proporcija	Papildus (FKTK) emitētais kopējais apjoms	Vidējā gada peļņas likme (%)	Valūta
08.05.2014	364	41969	4	3 000 000	7 500 000	3 000 000	2,5		0,370	EUR
05.06.2014	184	33040	4	3 000 000	6 510 000	3 000 000	2,2		0,216	EUR
12.06.2014	364	41977	4	3 000 000	6 020 000	3 000 000	2,0		0,188	EUR
10.07.2014	364	41985	4	3 000 000	9 010 000	3 000 000	3,0	1 701 000	0,150	EUR
03.09.2014	364	41993	4	3 000 000	6 020 000	3 000 000	2,0		0,118	EUR
05.11.2014	364	42009	4	3 000 000	9 010 000	3 000 000	3,0		0,068	EUR
14.01.2015	175	41985	5	65 010 000	65 010 000	6 000 000	10,8	30 000 000	0,041	EUR
15.04.2015	203	42009	3	20 001 000	20 001 000	4 000 000	5,0	40 000 000	-0,012	EUR
22.07.2015	364	42017	5	36 060 000	4 000 000	4 000 000	9,0		0,045	EUR
04.11.2015	259	42017	5	60 510 000	8 000 000	8 000 000	7,6	10 000 000	0,020	EUR
13.01.2016	189	42017	4	42 400 000	4 000 000	4 000 000	10,6	5 250 000	-0,055	EUR

Konkurējošo daudzscenu izsoļu rezultāti Latvijas valsts obligācijām

Izsoles datums	Termiņš (gadi)	ISIN kods LV00005	Izsoles dalībnieku skaits	Piedāvātais apjoms	Banku pieprasītais apjoms	Pārdotais apjoms	Piedāvājuma seguma proporcija	Papildus (FKTK) emitētais kopējais apjoms	Vidējā gada peļņas likme (%)	Fiksētā ienākuma likme (%)	Valūta
22.10.2014	5	70125	5	16 000 000	75 650 000	16 000 000	4,7		1,437	1,875	EUR
26.11.2014	5	70125	5	16 000 000	101 550 000	16 000 000	6,3		1,218	1,875	EUR
10.12.2014	5	70125	5	16 000 000	80 715 000	16 000 000	5,0		1,099	1,875	EUR
21.01.2015	3	60068	5	16 000 000	131 425 000	16 000 000	8,2		0,280	0,250	EUR
04.02.2015	3	60068	5	24 000 000	136 410 000	24 000 000	5,7		0,257	0,250	EUR
18.03.2015	3	60068	5	24 000 000	135 800 000	24 000 000	5,7		0,194	0,250	EUR
22.04.2015	3	60068	5	24 000 000	94 500 000	24 000 000	3,9		0,181	0,250	EUR
13.05.2015	3	60068	5	24 000 000	104 995 000	24 000 000	4,4		0,184	0,250	EUR
03.06.2015	5	70133	5	16 000 000	63 075 000	16 000 000	3,9		0,693	0,625	EUR
17.06.2015	3	60068	5	24 000 000	76 300 000	24 000 000	3,2		0,250	0,250	EUR
08.07.2015	5	70133	5	24 000 000	69 700 000	24 000 000	2,9		0,846	0,625	EUR
02.09.2015	5	70133	5	24 000 000	94 525 000	24 000 000	3,9		0,863	0,625	EUR
14.10.2015	3	60068	5	40 000 000	144 500 000	40 000 000	3,6		0,201	0,250	EUR
10.02.2016	3	60076	5	24 000 000	102 895 000	24 000 000	4,3		0,079	0,000	EUR

Fiksētās likmes apjoma (nekonkurējošo) izsoļu rezultāti Latvijas valsts obligācijām

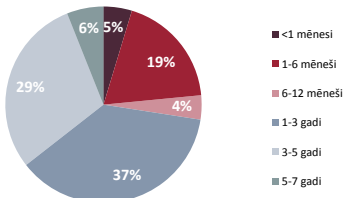
Izsoles datums	Termiņš (gadi)	ISIN kods LV00005	Izsoles dalībnieku skaits	Piedāvātais apjoms	Banku pieprasītais apjoms	Pārdotais apjoms	Piedāvājuma seguma proporcija	Papildus (FKTK) emitētais kopējais apjoms	Vidējā gada peļņas likme (%)	Fiksētā ienākuma likme (%)	Valūta
22.10.2014	5	70125	5	4 000 000	12 010 000	4 000 000	3,0		1,437	1,875	EUR
26.11.2014	5	70125	5	4 000 000	16 000 000	4 000 000	4,0	330 000	1,218	1,875	EUR
10.12.2014	5	70125	4	4 000 000	16 000 000	4 000 000	4,0		1,099	1,875	EUR
21.01.2015	3	60068	4	18 801 000	4 000 000	4 000 000	4,7		0,280	0,250	EUR
04.02.2015	3	60068	5	49 010 000	6 000 000	6 000 000	8,2	590 000	0,257	0,250	EUR
18.03.2015	3	60068	5	51 750 000	6 000 000	6 000 000	8,6		0,194	0,250	EUR
22.04.2015	3	60068	5	59 000 000	6 000 000	6 000 000	9,8		0,181	0,250	EUR
13.05.2015	3	60068	5	30 751 000	6 000 000	6 000 000	5,1	311 000	0,184	0,250	EUR
03.06.2015	5	70133	5	31 500 000	4 000 000	4 000 000	7,9		0,693	0,625	EUR
17.06.2015	3	60068	5	16 010 000	6 000 000	6 000 000	2,7		0,250	0,250	EUR
08.07.2015	5	70133	4	31 500 000	6 000 000	6 000 000	5,3		0,846	0,625	EUR
02.09.2015	5	70133	5	55 000 000	6 000 000	6 000 000	9,2	2 446 000	0,863	0,625	EUR
14.10.2015	3	60068	5	82 500 000	10 000 000	10 000 000	8,3		0,201	0,250	EUR
10.02.2016	3	60076	5	46 010 000	6 000 000	6 000 000	7,7	489 000	0,079	0,000	EUR

Piektdien, 26.februārī, tika izsolītas Latvijas valsts parādžīmēs ar dzēšanas termiņu 2019.gada 22.martā (21 diena līdz dzēšanai). Notikušajā konkurējošajā daudzscenu izsolē tika pārdoti visi Valsts kases piedāvātie vērtspapīri 50 milj. EUR apjomā pēc nominālvērtības. Izsoles dalībnieku kopējais pieprasījums bija 185,0 milj. EUR un pārsniedza piedāvājumu 3,7 reizes. Valsts kase maksimālo pieļaujamo likmi noteica -0,10% līmenī, bet vidējā svērtā procentu likme bija -0,223%.

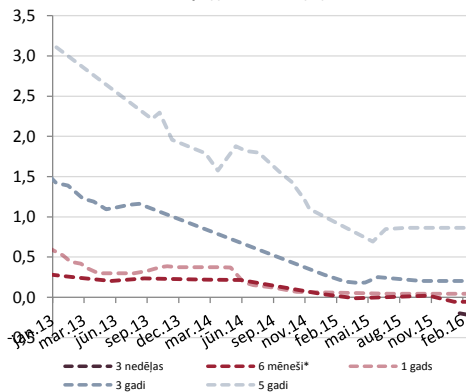
Valsts vērtspapīru apjoms apgrozībā pēc sākotnējā termiņa

Vērtspapīra veids	Termiņš	Apjoms apgrozībā (pēc nomināla, EUR)	% no kopsummas
Parādžīmēs	3 nedēļas	50 000 000,00	5%
Parādžīmēs	1 gads	95 250 000,00	9%
Obligācijās	3 gadi	251 390 000,00	24%
Obligācijās	5 gadi	496 399 771,34	46%
Obligācijās	10 gadi	151 616 951,49	14%
Obligācijās	11 gadi	24 443 799,39	2%
Kopā:		1 069 100 522,22	100%

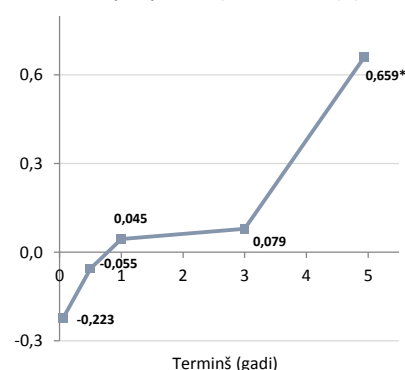
Valsts vērtspapīru apjoms apgrozībā pēc atlikušā termiņa (%)



Latvijas valsts vērtspapīru izsoļu vidējās gada peļņas likmes (%)



Latvijas valsts vērtspapīru peļņas likne no pēdējiem izsoļu rezultātiem (%)



*5 gadu v/p - otrreizējā tirgus likme (Bid YTM)

*Kopš 2015.gada - 12 mēnešu parādžīmju papildu laidieni ar atlikušo termiņu no 4,5 līdz 9 mēnešiem