



LATVIJAS REPUBLIKAS
KONSOLIDĒTAIS
2023. GADA PĀRSKATS
(NEAUDITĒTS)

2. SĒJUMS

Latvijas Republikas konsolidētais 2023. gada pārskats

Satura rādītājs

Nr.	Nosaukums	Lpp.
2. sējums		
5. tabula	Pārskats par konsolidētā kopbudžeta izpildi	4
	<i>Skaidrojums par konsolidētā kopbudžeta izpildi</i>	5
6. tabula	Konsolidētais valsts budžeta izpildes pārskats	12
	<i>Skaidrojums par konsolidēto valsts budžeta izpildi</i>	13
7. tabula	Likuma par valsts budžetu 1. pielikuma “Valsts konsolidētais budžets” izpilde	33
8. tabula	Likuma par valsts budžetu 2. pielikuma “Valsts budžeta ieņēmumi” izpilde	35
9. tabula	Likuma par valsts budžetu 3. pielikuma “Valsts pamatbudžeta un valsts speciālā budžeta kopsavilkums” izpilde	41
10. tabula	Likuma par valsts budžetu 4. pielikuma “Valsts pamatbudžeta ieņēmumi un izdevumi pa programmām un apakšprogrammām” izpilde	121
11. tabula	Likuma par valsts budžetu 5. pielikuma “Valsts speciālā budžeta ieņēmumi un izdevumi pa programmām un apakšprogrammām” izpilde	379
12. tabula	Likuma par valsts budžetu 6. pielikuma “Mērķdotācijas pašvaldībām – pašvaldību pamata un vispārējās vidējās izglītības iestāžu, pašvaldību speciālās izglītības iestāžu un pašvaldību profesionālās izglītības iestāžu pedagogu darba samaksai un valsts sociālās apdrošināšanas obligātajām iemaksām” izpilde	387
13. tabula	Likuma par valsts budžetu 7. pielikuma “Mērķdotācijas pašvaldībām – interešu izglītības programmu pedagogu daļējai darba samaksai un valsts sociālās apdrošināšanas obligātajām iemaksām” izpilde	388
14. tabula	Likuma par valsts budžetu 8. pielikuma “Mērķdotācijas pašvaldībām – pašvaldību speciālo pirmsskolas izglītības grupu pedagogu darba samaksai un valsts sociālās apdrošināšanas obligātajām iemaksām, speciālajām izglītības iestādēm, kas nodrošina internāta pakalpojumus” izpilde	389
15. tabula	Likuma par valsts budžetu 9. pielikuma “Mērķdotācijas pašvaldībām – pašvaldību izglītības iestādēs bērnu no piecu gadu vecuma izglītošanā nodarbināto pedagogu darba samaksai un valsts sociālās apdrošināšanas obligātajām iemaksām” izpilde	390

Nr.	Nosaukums	Lpp.
16. tabula	Likuma par valsts budžetu 10. pielikuma “Mērķdotācijas pašvaldību māksliniecisko kolektīvu vadītāju darba samaksai un valsts sociālās apdrošināšanas obligātajām iemaksām” izpilde	391
17. tabula	Likuma par valsts budžetu 11. pielikuma “Valsts budžeta ilgtermiņa saistību maksimāli pieļaujamais apjoms” izpilde	392
18. tabula	Valsts konsolidētā ziedojumu un dāvinājumu izpilde	447
19. tabula	No valsts budžeta daļēji finansētu atvasinātu publisku personu un budžeta nefinansētu iestāžu konsolidētā pamatdarbības izpilde	449
20. tabula	Konsolidētais pašvaldību budžeta izpildes pārskats	452
	<i>Skaidrojums par konsolidēto pašvaldību budžeta izpildi</i>	453
21. tabula	Konsolidētais pašvaldību pamatbudžeta izpildes pārskats	464
22. tabula	Konsolidētais pašvaldību ziedojumu un dāvinājumu izpildes pārskats	466

Pārskats par konsolidētā kopbudžeta izpildi

(tūkst. euro)

Kods	Rādītāji	Likums/ plāns gadam		Budžeta izpilde	
		apstiprināts	ar izmaiņām	pārskata periodā	iepriekšējā pārskata periodā
A	B	1	2	3	4
I.	Ieņēmumi	15 140 067	15 351 657	15 627 992	14 294 401
1.0	Nodokļu ieņēmumi	12 266 200	12 301 252	12 600 412	11 557 280
2.0	Nenodokļu ieņēmumi	893 554	912 855	1 063 587	845 037
3.0	Maksas pakalpojumi un citi pašu ieņēmumi	440 523	477 117	483 806	424 921
4.0	Ārvalstu finanšu palīdzība	1 538 730	1 610 328	1 478 207	1 465 550
5.0	Transferti	0	48 263	137	0
6.0	Ziedojumi un dāvinājumi	1 060	1 842	1 843	1 614
II.	Izdevumi	17 653 814	18 197 819	16 957 956	15 718 277
1.0.	Uzturēšanas izdevumi	16 200 172	16 460 174	15 500 486	14 438 005
2.0.	Kapitālie izdevumi	1 453 642	1 737 645	1 457 470	1 280 272
IV.	Finansiālā bilance	-2 513 747	-2 846 162	-1 329 964	-1 423 876
V.	Finansēšana	2 513 747	2 846 162	1 329 964	1 423 876
F20010000	Naudas līdzekļi un noguldījumi	807 395	939 769	9 779	209 419
F20020000	Noguldījumi (bilances pasīvā)	0	0	190 629	-26 253
F30020000	Emitētie parāda vērtspapīri	0	0	1 588 949	1 384 835
F40010000	Aizdevumi	-232 797	-171 961	-52 456	-47 510
F40020000	Aizņēmumi	1 962 163	2 131 086	-354 979	51 385
F50010000	Akcijas un cita līdzdalība komersantu pašu kapitālā	-23 014	-52 732	-51 958	-148 001

Skaidrojums par konsolidētā kopbudžeta izpildi

Vispārīgie principi

Budžeta izpildes pārskati sagatavoti atbilstoši likumam “Par valsts budžetu 2023. gadam un budžeta ietvaru 2023., 2024. un 2025. gadam,” Ministru kabineta 27.12.2005. noteikumiem Nr. 1032 “Noteikumi par budžetu ieņēmumu klasifikāciju”, Ministru kabineta 27.12.2005. noteikumiem Nr. 1031 “Noteikumi par budžetu izdevumu klasifikāciju atbilstoši ekonomiskajām kategorijām”, Ministru kabineta 13.12.2005. noteikumiem Nr. 934 “Noteikumi par budžetu izdevumu klasifikāciju atbilstoši funkcionālajām kategorijām” un Ministru kabineta 22.11.2005. noteikumiem Nr. 875 “Noteikumi par budžetu finansēšanas klasifikāciju” un citiem normatīvajiem aktiem, kas nosaka budžeta izstrādāšanas kārtību.

Pārskatā par konsolidētā kopbudžeta izpildi uzrāda valsts budžeta un pašvaldību budžetu izpildi 2023. gadā. Tajā ir apkopoti pārskata gada budžeta ieņēmumi, izdevumi, kā arī finansēšanas darījumi atbilstoši naudas plūsmas principam.

Pārskatu par konsolidētā kopbudžeta izpildi (turpmāk – pārskats) veido, apkopojot un konsolidējot valsts un pašvaldību konsolidēto budžetu izpildes pārskatus.

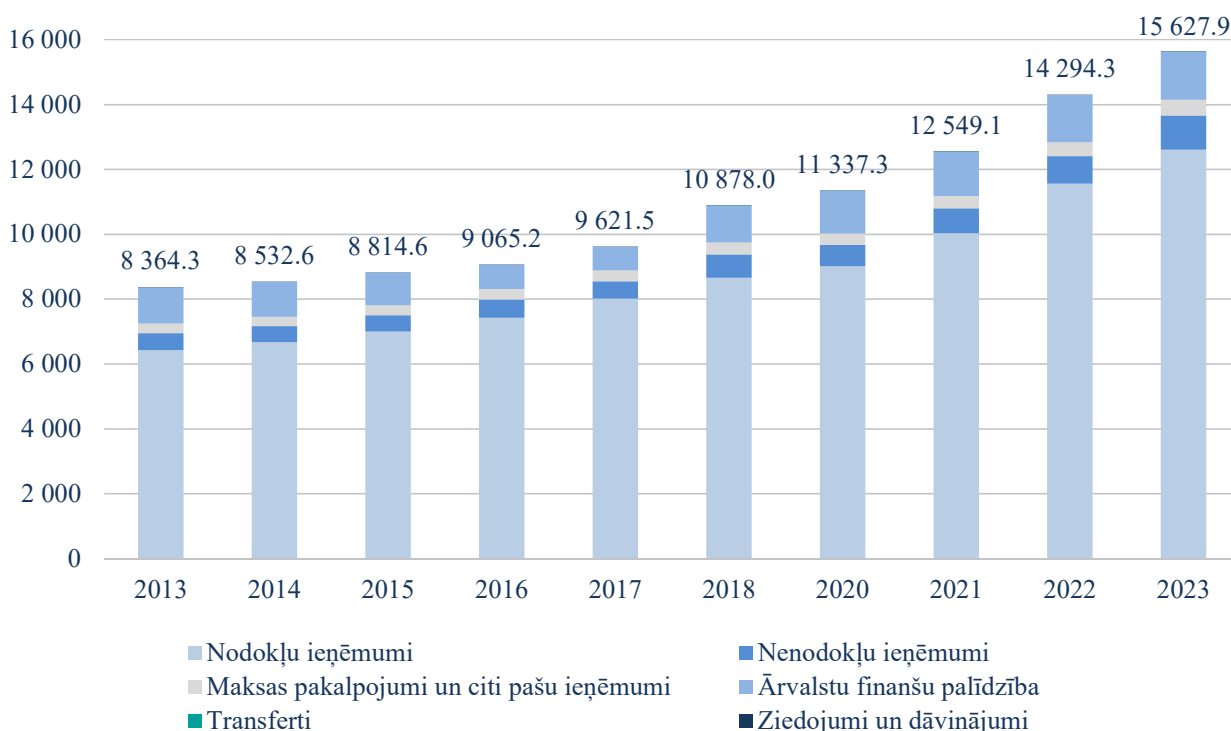
Konsolidētā kopbudžeta izpilde

Ieņēmumi

2023. gadā kopbudžeta ieņēmumi sasniedza 15 627,9 milj. *euro*, kas salīdzinājumā ar 2022. gada ieņēmumiem ir par 1 333,6 milj. *euro* jeb 9,3 % vairāk un par 276,3 milj. *euro* jeb 1,8 % vairāk nekā bija plānots¹ saņemt.

Kopbudžeta ieņēmumi –
15 627 991 574 euro

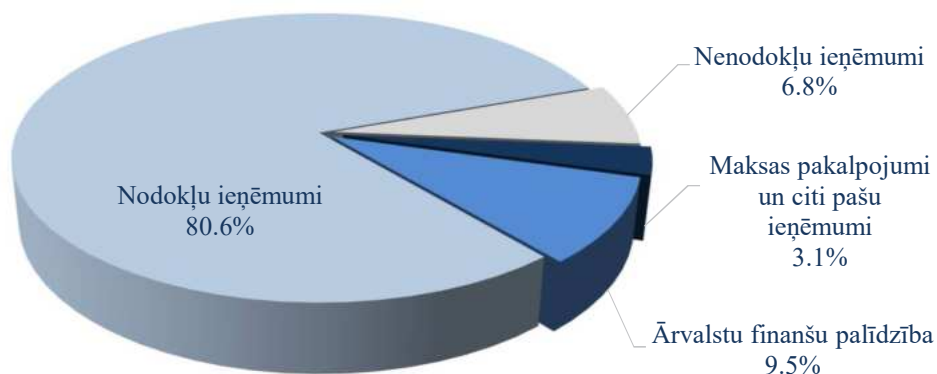
Konsolidētā kopbudžeta ieņēmumu dinamika pa gadiem attēlota 5.1. attēlā.



5.1. attēls. Kopbudžeta ieņēmumu struktūra 2013. – 2023. gads (milj. *euro*)

¹ Saimnieciskā gada plāns ar izmaiņām

Kopbudžeta ieņēmumu struktūrā 2023. gadā pārsvarā ir nodokļu ieņēmumi – 80,6 %, pārējie ieņēmumi ir 19,4 % (skatīt 5.2. attēlu).



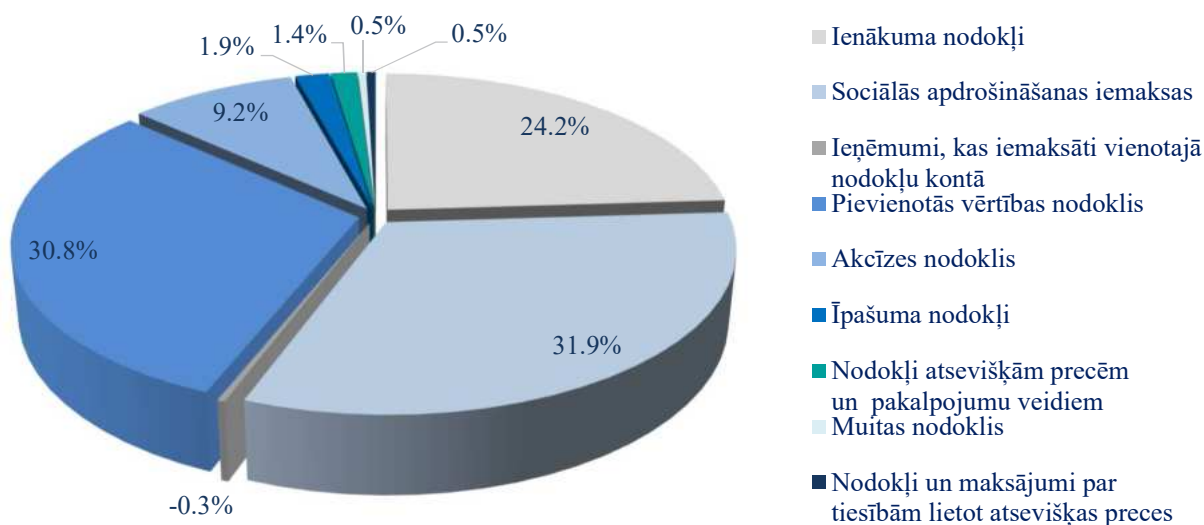
5.2. attēls. Kopbudžeta ieņēmumu struktūra 2023. gadā

2023. gadā nodokļu ieņēmumi ir 12 600,4 milj. *euro* vērtībā, kas salīdzinājumā ar 2022. gada nodokļu ieņēmumiem ir par 1 043,1 milj. *euro* jeb 9,0 % vairāk un par 299,1 milj. *euro* jeb 2,4 % vairāk nekā budžeta plānā.

2023. gada kopbudžeta nodokļu ieņēmumu struktūru veido (skatīt 5.3. attēlu):

Nodokļu ieņēmumi –
12 600 411 949 euro

- sociālās apdrošināšanas iemaksas – 4 023,5 milj. *euro* vērtībā, t.sk. iemaksas Valsts fondēto pensiju shēmā uzrādītas 775,8 milj. *euro* vērtībā,
- pievienotās vērtības nodoklis – 3 879,5 milj. *euro* vērtībā,
- ienākuma nodokļi – 3 045,5 milj. *euro* vērtībā,
- akcīzes nodoklis – 1 154,8 milj. *euro* vērtībā,
- īpašuma nodokļi – 236,5 milj. *euro* vērtībā,
- nodokļi atsevišķām precēm un pakalpojumu veidiem – 180,6 milj. *euro* vērtībā,
- muitas nodoklis – 56,9 milj. *euro* vērtībā,
- ieņēmumi, kas iemaksāti vienotajā nodokļu kontā – -38,8 milj. *euro* vērtībā,
- nodokļi un maksājumi par tiesībām lietot atsevišķas preces – 61,9 milj. *euro* vērtībā.

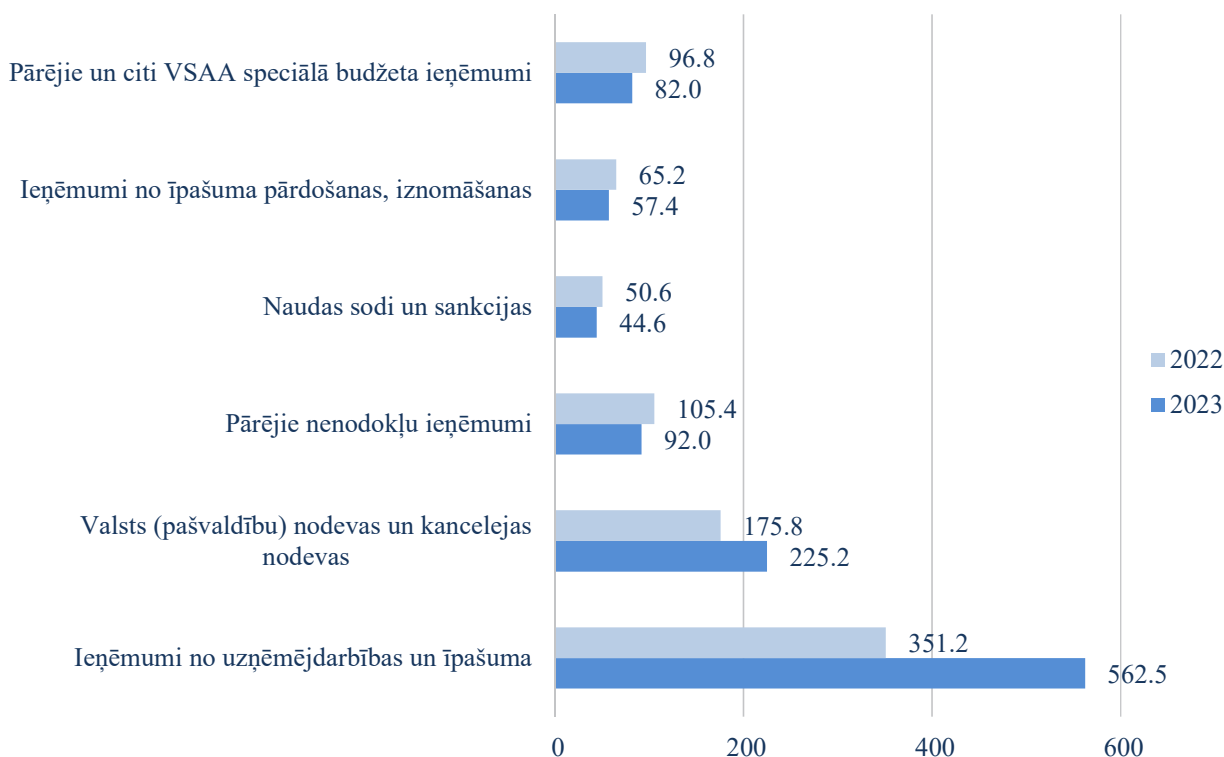


5.3. attēls. Kopbudžeta nodokļu ieņēmumu struktūra 2023. gadā

Nenodokļu ieņēmumi pārskata gadā ir 6,8 % no kopbudžeta ieņēmumiem. Lielāko daļu nenodokļu ieņēmumu veido ieņēmumi no uzņēmējdarbības un īpašuma – 562,5 milj. *euro* vērtībā jeb 52,9 % no nenodokļu ieņēmumiem. Pārējo nenodokļu ieņēmumu daļu veido (skatīt 5.4. attēlu):

Nenodokļu ieņēmumi –
1 063 587 362 euro

- valsts (pašvaldību) nodevas un kancelejas nodevas 225,2 milj. *euro* vērtībā jeb 21,2 % no nenodokļu ieņēmumiem,
- pārējie nenodokļu ieņēmumi 92,0 milj. *euro* vērtībā jeb 8,6 % no nenodokļu ieņēmumiem,
- naudas sodi un sankcijas 44,6 milj. *euro* vērtībā jeb 4,2 % no nenodokļu ieņēmumiem,
- ieņēmumi no valsts (pašvaldības) īpašuma iznomāšanas, pārdošanas un no nodokļu maksājumu pamatparāda kapitalizācijas 57,4 milj. *euro* vērtībā jeb 5,4 % no nenodokļu ieņēmumiem,
- citi Valsts sociālās apdrošināšanas aģentūras un pārējie speciālā budžeta ieņēmumi 82,0 milj. *euro* vērtībā jeb 7,7 % no nenodokļu ieņēmumiem.



5.4. attēls. *Nenodokļu ieņēmumu struktūra 2022. gadā un 2023. gadā (milj. euro)*

Ieņēmumi no budžeta iestāžu sniegtajiem maksas pakalpojumiem un citiem pašu ieņēmumiem 2023. gada kopbudžetā ir 483,8 milj. *euro* vērtībā. Salīdzinot ar 2022. gadu, tie ir palielinājušies par 58,9 milj. *euro* jeb par 13,9 %.

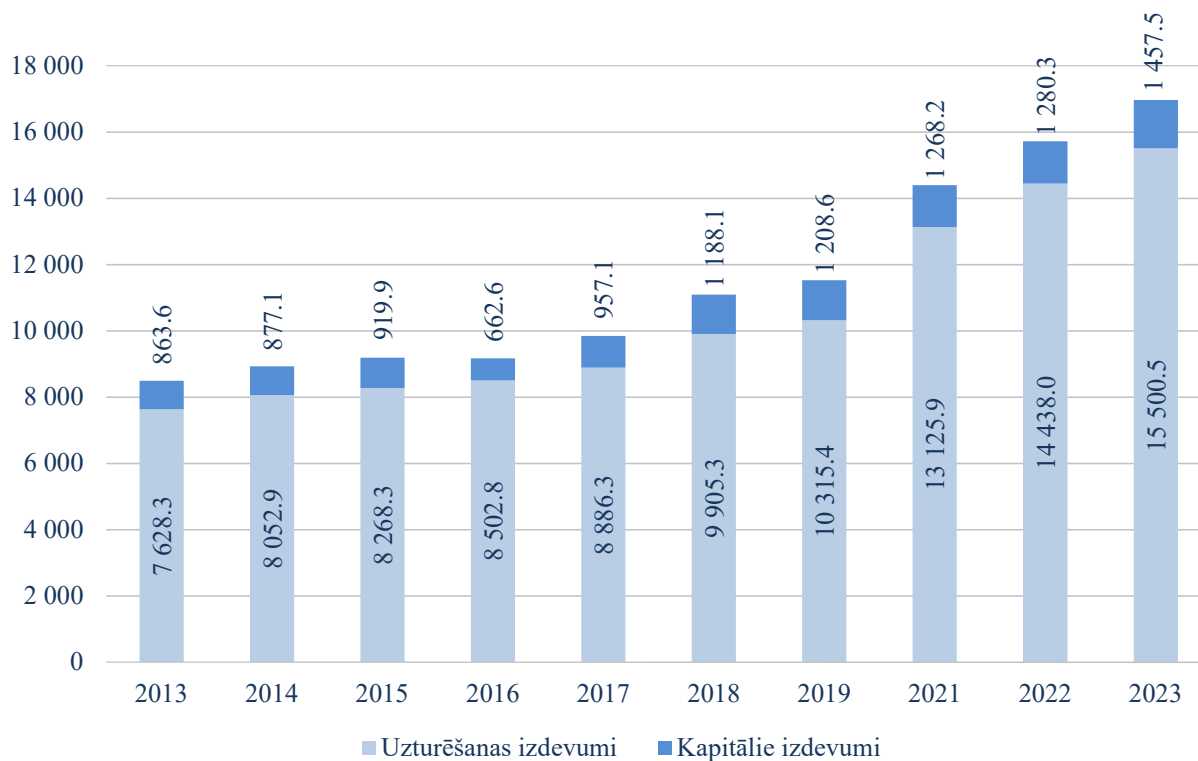
Ārvalstu finanšu palīdzības ieņēmumi 2023. gadā kopbudžetā ir 1 478,2 milj. *euro* vērtībā. Salīdzinot ar 2022. gadu, tie ir palielinājušies par 12,7 milj. *euro* 0,9 %.

Ziedojumu un dāvinājumu ieņēmumi 2023. gadā kopbudžetā ir 1,8 milj. *euro* vērtībā. Salīdzinot ar 2022. gadu, tie ir palielinājušies par 0,2 milj. *euro* jeb par 12,5%. Lielākos ziedojumu un dāvinājumu ieņēmumus veido juridisko personu ziedojumi, kas 2023. gada kopbudžetā ir 1,2 milj. *euro* vērtībā.

Izdevumi

2023. gada kopbudžeta izdevumi ir 16 958,0 milj. *euro* vērtībā. Uzturēšanas izdevumi ir 15 500,5 milj. *euro* jeb 91,4 % no kopbudžeta izdevumiem. Kapitālajiem izdevumiem izlietoti 1 457,5 milj. *euro* jeb 8,6 % no kopējiem kopbudžeta izdevumiem. Konsolidētā kopbudžeta izdevumi pa gadiem attēloti 5.5. attēlā.

Kopbudžeta izdevumi –
16 957 956 662 *euro*

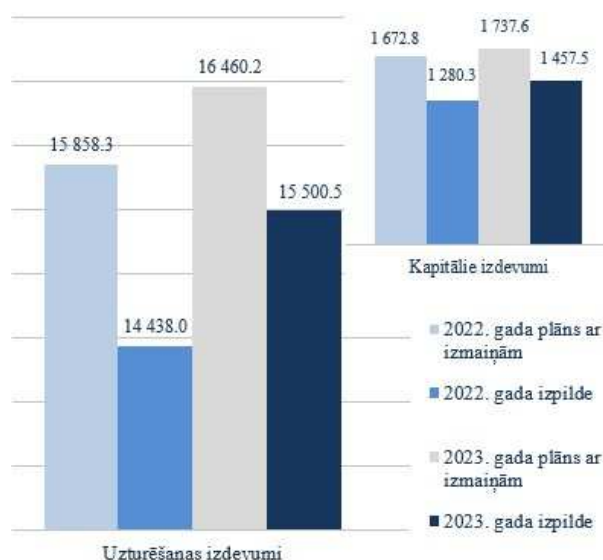


5.5. attēls. Kopbudžeta izdevumu struktūra 2013. – 2023. g. (milj. *euro*)

Kopbudžeta izdevumi pārskata gadā ir palielinājušies par 1 239,7 milj. *euro* jeb par 7,9 %, salīdzinot ar 2022. gadu, un veikti par 1 239,8 milj. *euro* jeb 6,8 % mazāk nekā bija plānots. Uzturēšanas izdevumi pārskata gadā palielinājušies par 1 062,5 milj. *euro* jeb par 7,4 %, salīdzinot ar 2022. gadu, un veikti par 959,7 milj. *euro* jeb 5,8 % mazāk nekā bija plānots. Kapitālie izdevumi pārskata gadā palielinājušies par 177,2 milj. *euro* jeb par 13,8 %, salīdzinot ar 2022. gadu, un veikti par 280,2 milj. *euro* jeb 16,1% mazāk nekā bija plānots (skatīt 5.6. attēlu).

Uzturēšanas izdevumu struktūrā (skatīt 5.7. attēlu) lielāko īpatsvaru veido kārtējie izdevumi 5 914,3 milj. *euro* vērtībā jeb 38,2 % no uzturēšanas izdevumiem un 34,9 % no kopbudžeta izdevumiem. 2023. gadā atlīdzībai tērēts 3 601,4 milj. *euro* jeb 23,2 % no uzturēšanas izdevumiem 21,2 % no kopbudžeta izdevumiem.

Subsīdiju un dotāciju un sociālo pabalstu izdevumi ir 8 865,6 milj. *euro* vērtībā jeb 57,2 % no uzturēšanas izdevumiem un 52,3 % no kopbudžeta izdevumiem.



5.6. attēls. Uzturēšanas un kapitālie izdevumi salīdzinājumā ar iepriekšējo pārskata gadu un pārskata gada plānu (milj. *euro*)

SKAIDROJUMS PAR KONSOLIDĒTĀ KOPBUDŽETA IZPILDI



5.7. attēls. Uzturēšanas izdevumu struktūra 2023. gadā (milj. euro)

Subsīdiju un dotāciju un sociālo pabalstu izdevumi pārskata gadā ir palielinājušies par 503,1 milj. euro jeb 6,0 %, salīdzinot ar 2022. gadu. Subsīdijas, dotācijas un sociālo pabalstu izdevumus veido:

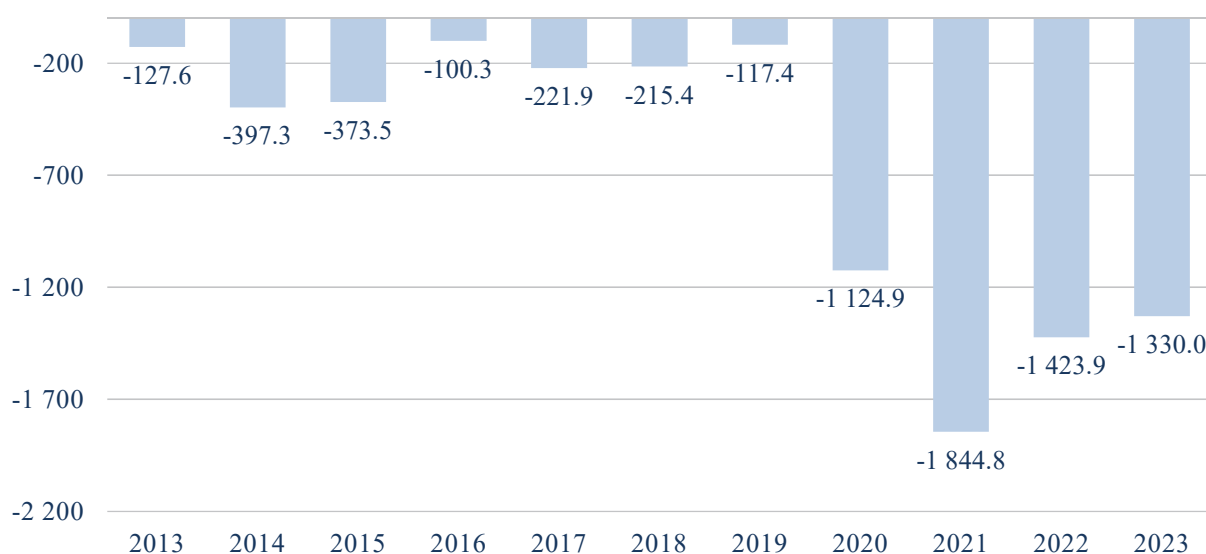
- sociālie pabalsti 4 829,5 milj. euro vērtībā jeb 31,2 % no uzturēšanas izdevumiem un 28,5 % no kopbudžeta izdevumiem,
- subsīdijas un dotācijas 4 036,1 milj. euro vērtībā jeb 26,0 % no uzturēšanas izdevumiem un 23,8 % no kopbudžeta izdevumiem.

Finansiālā bilance

Pārskata gadā kopbudžeta finansiālās bilances rezultāts ir deficīts 1 330,0 milj. euro vērtībā jeb **3,3% no iekšzemes kopprodukta** (turpmāk – IKP²), salīdzinājumam – 2022. gadā kopbudžeta finansiālā bilance bija ar deficītu 1 423,9 milj. euro.

Konsolidētā kopbudžeta finansiālās bilances rezultāts pēdējo 10 gadu periodā attēlots 5.8. attēlā.

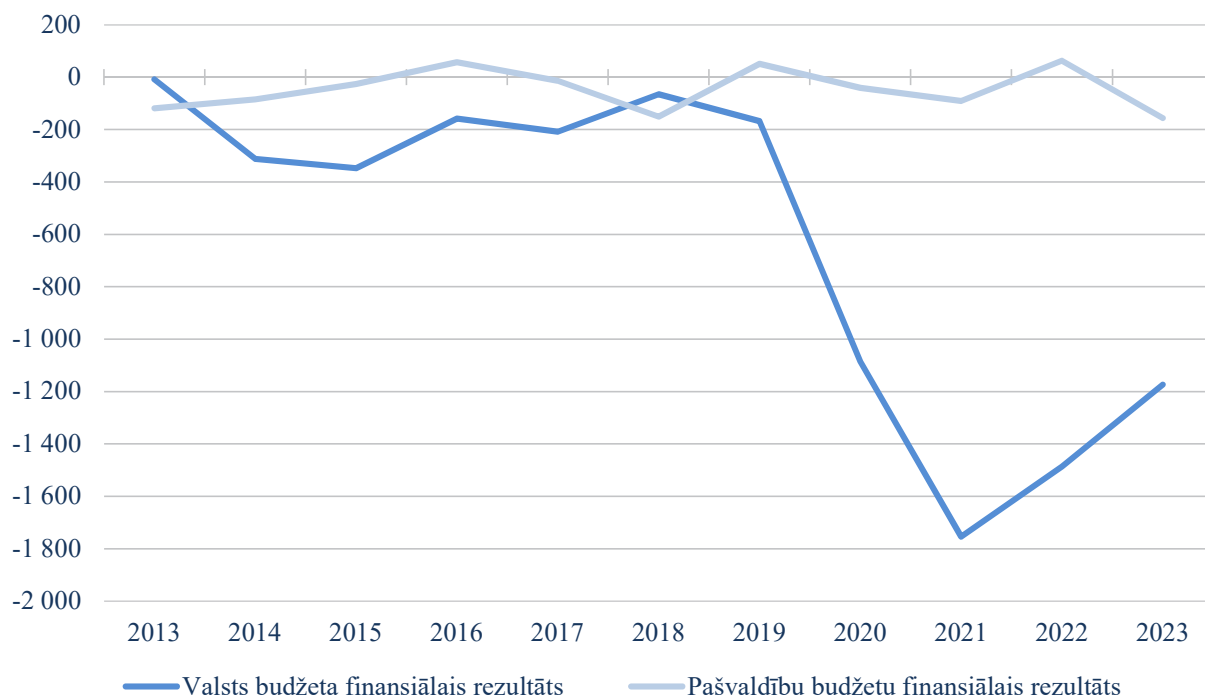
Finansiālās bilances
deficīts
-1 329 965 088 euro



5.8. attēls. Konsolidētā kopbudžeta finansiālā bilance 2013. g. – 2023. g. (milj. euro)

² šajā skaidrojumā aprēķinos lietota Centrālās statistikas pārvaldes mājaslapā publicētā 2023. gada IKP vērtība 40 309,7 milj. euro faktiskajās cenās

Konsolidētais kopbudžeta finansiālās bilances rezultāts veidojas no valsts budžeta finansiālās bilances rezultāta, kas 2023. gadā ir deficīts 1 174,0 milj. *euro* vērtībā, un pašvaldību budžeta finansiālās bilances rezultāta, kas 2023. gadā ir deficīts 155,9 milj. *euro* vērtībā. Valsts budžeta un pašvaldību budžeta finansiālās bilances rezultāta ietekmi konsolidētā kopbudžeta finansiālajā bilanciņā pēdējā desmitgadē attēlota 5.9. attēlā.



5.9. attēls. Valsts budžeta un pašvaldību budžetu finansiālais rezultāts 2013. – 2023. gadā (milj. *euro*)

Konsolidācija

Konsolidētajā kopbudžeta izpildē iekļauj katras ministrijas, centrālās valsts iestādes pārskatu, kas iekļauj valsts budžeta iestāžu, no valsts budžeta daļēji finansētu atvasinātu publisku personu un budžeta nefinansētu iestāžu budžeta izpildes pārskatus, un pašvaldības pārskatu, kas iekļauj pašvaldību budžeta iestāžu un kopīgo iestāžu iesniegto budžeta izpildes pārskatu.

Konsolidāciju veic, summējot visus pārskatos uzrādītos rādītājus un izslēdzot izdevumu summas savstarpēji atbilstošos ieņēmumu posteņos, kā arī izslēdzot savstarpējos aizdevumus un aizņēmumus un naudas līdzekļu atlikumu izmaiņas Valsts kases kontos, izslēdzot atbilstošo posteņu mazākās summas. Atšķirības starp darījuma partneru pārskatos uzrādītām savstarpēji atbilstošām pozīcijām galvenokārt veidojas, ja viens darījuma partneris veic budžeta izdevumus pārskata gada pēdējās darba dienās, bet otrs darījuma partneris naudas līdzekļus saņēmis nākamajā pārskata gadā.

Konsolidējot starpbudžetu (valsts konsolidētais budžets un pašvaldību konsolidētais budžets) darījumus, izslēgtas šādas budžeta izpildes pozīcijas:

Ieņēmumi/ izdevumi – 1 157 878 789 *euro* vērtībā, t.sk.:

- pakalpojumi (izdevumu ekonomiskās klasifikācijas kods (turpmāk – EKK) 2200, ieņēmumu kodi 8.4.0.0.) – 1 895 854 *euro* vērtībā,
- pārējie procentu maksājumi (izdevumu EKK 4300, ieņēmumu kods 8.4.0.0.) – 38 170 596 *euro* vērtībā,
- pašvaldību uzturēšanas izdevumu transferti valsts budžeta iestādēm (izdevumu EKK 7200, ieņēmumu kodi 12.3.0.0., 19.5.0.0., 19.7.0.0., 21.3.0.0.) – 5 629 828 *euro* vērtībā,

SKAIDROJUMS PAR KONSOLIDĒTĀ KOPBUDŽETA IZPILDI

- valsts budžeta uzturēšanas izdevumu transferti citiem budžetiem noteiktam mērķim (izdevumu EKK 7300, ieņēmumu kods 18.6.0.0.) – 27 921 959 *euro* vērtībā,
- pārējie valsts budžeta uzturēšanas izdevumu transferti citiem budžetiem (izdevumu EKK 7400, ieņēmumu kods 18.6.0.0., 21.3.0.0.) – 876 754 030 *euro* vērtībā,
- no valsts budžeta daļēji finansētu atvasinātu publisku personu un budžeta nefinansētu iestāžu uzturēšanas izdevumu transferti pašvaldībām (izdevumu EKK 7800, ieņēmumu kods 17.2.0.0.) – 24 414 193 *euro* vērtībā,
- pašvaldību kapitālo izdevumu transferti (izdevumu EKK 9200, ieņēmumu kodi 19.5.0.0., 19.7.0.0.) – 24 893 978 *euro* vērtībā,
- valsts budžeta transferti kapitālajiem izdevumiem citiem budžetiem noteiktam mērķim (izdevumu EKK 9500, ieņēmumu kods 18.6.0.0.) – 121 655 660 *euro* vērtībā,
- pārējie valsts budžeta kapitālo izdevumu transferti citiem budžetiem (izdevumu EKK 9700, ieņēmumu kods 18.6.0.0.) – 36 542 691 *euro* vērtībā;

Finansēšana, t.sk.:

- naudas līdzekļi un noguldījumi (kods F20010000/ F20020000) – 125 556 489 *euro* vērtībā,
- aizņēmumi/ aizdevumi (kods F40010000/ F40020000) – 86 371 911 *euro* vērtībā.

Gada pārskata 6. tabulā uzrādīta valsts budžeta, no valsts budžeta daļēji finansētu atvasinātu publisku personu budžetu un budžeta nefinansētu iestāžu budžeta izpilde. Informācija par valsts budžeta, no valsts budžeta daļēji finansētu atvasinātu publisku personu budžetu un budžeta nefinansētu iestāžu budžeta izpildi atklāta gada pārskatā no 7. tabulas līdz 19. tabulai.

Gada pārskata 20. tabulā uzrādīta pašvaldību konsolidētā budžeta izpilde (ieskaitot ziedojumus un dāvinājumus). Informācija par pašvaldību konsolidētā budžeta izpildi (ieskaitot ziedojumus un dāvinājumus) atklāta gada pārskatā no 21. tabulas līdz 22. tabulai.

Detalizēta informācija par budžeta izpildi konsolidācijā iesaistītajās vienībās pieejama Valsts kases tīmekļa vietnē www.kase.gov.lv/ Pārskati un tāmes.

Konsolidētais valsts budžeta izpildes pārskats

(tūkst. euro)

Klasifikācijas kods	Rādītāji	Likums/ plāns gadam		Budžeta izpilde	
		apstiprināts	ar izmaiņām	pārskata periodā	iepriekšējā pārskata periodā
A	B	1	2	3	4
I.	Ieņēmumi	12 912 299	13 008 546	13 306 763	12 134 765
1.0	Nodokļu ieņēmumi	10 274 658	10 274 658	10 474 793	9 617 793
2.0	Nenodokļu ieņēmumi	813 741	813 741	1 034 802	762 740
3.0	Maksas pakalpojumi un citi pašu ieņēmumi	287 262	312 772	323 635	290 132
4.0	Ārvalstu finanšu palīdzība	1 534 263	1 603 883	1 470 700	1 460 848
5.0	Transferti	1 516	2 632	1 951	2 426
6.0	Ziedojumi un dāvinājumi	859	860	882	826
II.	Izdevumi	14 899 372	15 172 366	14 480 806	13 621 531
1.0.	Uzturēšanas izdevumi	13 987 078	14 043 573	13 414 934	12 742 948
2.0.	Kapitālie izdevumi	912 294	1 128 793	1 065 872	878 583
III.	Finansiālā bilance (I. - II.)	-1 987 073	-2 163 820	-1 174 043	-1 486 766
IV.	Finansēšana	1 987 073	2 163 820	1 174 043	1 486 766
F20010000	Naudas līdzekļi un noguldījumi	309 270	337 116	5 123	326 874
F20020000	Noguldījumi (bilances pasīvā)	0	0	65 073	-11 846
F30020000	Emitētie parāda vērtspapīri	0	0	1 588 949	1 384 835
F40010000	Aizdevumi	-330 490	-330 490	-138 841	-165 657
F40020000	Aizņēmumi	2 023 299	2 194 202	-309 608	92 162
F50010000	Akcijas un cita līdzdalība komersantu pašu kapitālā	-15 006	-37 008	-36 653	-139 602

Skaidrojums par konsolidēto valsts budžeta izpildi

Vispārīgie principi

Valsts pamatbudžeta un speciālā budžeta izpildes pārskats sagatavots atbilstoši likuma “Par valsts budžetu 2023. gadam un budžeta ietvaru 2023., 2024. un 2025. gadam” II. nodaļai “Valsts budžets 2023. gadam” (turpmāk – Likums) un atbilstoši Likumā par budžetu un finanšu vadību noteiktajam. Pārskatā uzrādīta valsts budžeta, no valsts budžeta daļēji finansētu atvasinātu publisku personu un budžeta nefinansētu iestāžu budžeta izpilde 2023. gadā (turpmāk – valsts budžets).

Pārskatu par valsts budžeta, no valsts budžeta daļēji finansētu atvasinātu publisku personu un budžeta nefinansētu iestāžu budžeta izpildi (turpmāk – pārskats) veido, apkopojot un konsolidējot ministriju un citu centrālo valsts iestāžu sagatavotos budžeta izpildes pārskatus. Pārskati sagatavoti atbilstoši naudas plūsmas principam un tajos apkopota informācija par 2023. gada ieņēmumiem, izdevumiem atbilstoši ekonomiskajām un funkcionālajām kategorijām un budžeta finansēšanu.

Pārskatos sniegtai informācijai par valsts pamatbudžetu, valsts speciālo budžetu, no valsts budžeta daļēji finansētu atvasinātu publisku personu budžetu un budžeta nefinansētu iestāžu pamatdarbības budžeta izpildi un ziedojumiem un dāvinājumiem noteikts būtiskuma līmenis **68 500 000 euro** un **10 %** – absolūta vai relatīva vērtība, ar kuru sākot pārskatos sniedz skaidrojumu par attiecīgā budžeta izpildes posteņa izmaiņām salīdzinājumā ar iepriekšējo periodu. Procentuālās izmaiņas skaidrotas, ja tās pārsniedz 10%.

Valsts konsolidētais budžets

Valsts konsolidētā budžeta ieņēmumi 2023. gadā ir 13 306,8 milj. *euro* vērtībā, kas ir par 1 172,0 milj. *euro* jeb 9,7 % vairāk nekā 2022. gadā. Detalizēta informācija skatāma 2023. gada pārskata 6. tabulā “Konsolidētais valsts budžeta izpildes pārskats”. Kopējie ieņēmumi attiecībā pret gada plānu ar izmaiņām ir izpildīti par 102,3 %. Lielāko daļu 2023. gada valsts budžeta ieņēmumos veido nodokļu ieņēmumi 10 474,8 milj. *euro* vērtībā, kas ir par 857,0 milj. *euro* jeb 8,9 % vairāk nekā 2022. gadā. Nenodokļu ieņēmumi 2023. gadā ir 1 034,8 milj. *euro* vērtībā, kas ir par 272,1 milj. *euro* jeb 35,7 % vairāk nekā 2022. gadā. Maksas pakalpojumi un citi pašu ieņēmumi ir 323,6 milj. *euro* vērtībā, kas ir par 33,5 milj. *euro* jeb 11,5 % vairāk nekā 2022. gadā. Arvalstu finanšu palīdzība saņemta 1 470,7 milj. *euro* vērtībā, kas ir par 9,8 milj. *euro* jeb 0,7 % vairāk nekā 2022. gadā. Transfertu ieņēmumi ir 1,9 milj. *euro* vērtībā, kas ir par 0,5 milj. *euro* jeb 19,6 % mazāk nekā 2022. gadā, saņemtie ziedojumi un dāvinājumi ir 0,9 milj. *euro* vērtībā, kas ir par 0,05 milj. *euro* jeb 6,8 % vairāk nekā 2022. gadā.

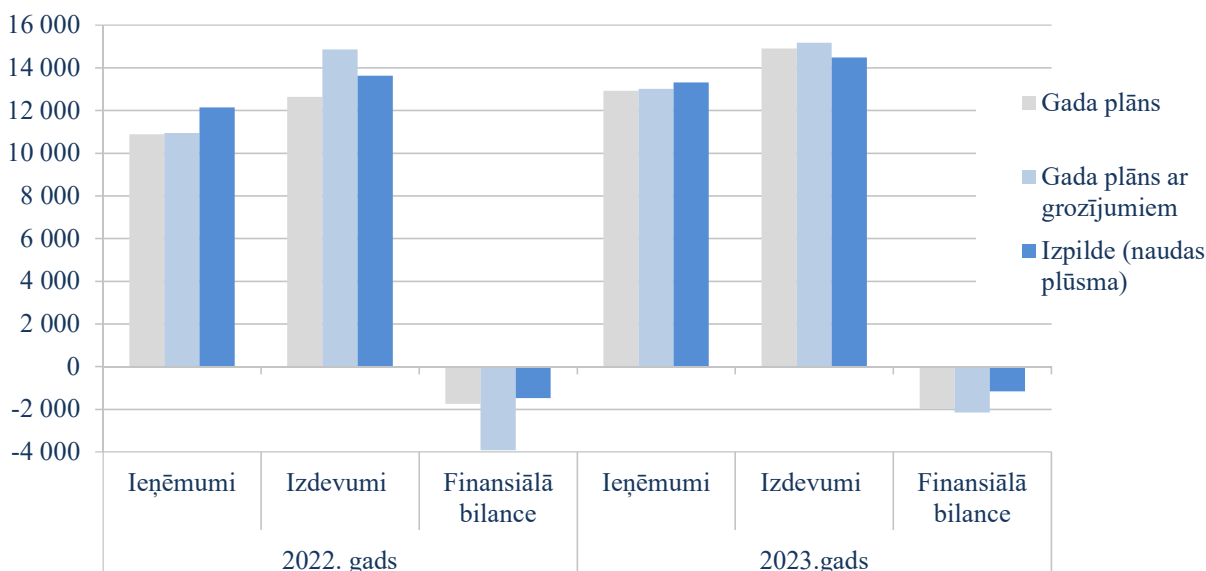
Valsts konsolidētā
budžeta ieņēmumi –
13 306 762 752 euro

Valsts konsolidētā budžeta izdevumi 2023. gadā ir 14 480,8 milj. *euro* vērtībā, kas ir par 859,3 milj. *euro* jeb 6,3 % vairāk nekā 2022. gadā. Budžeta izpilde pret saimnieciskā gada plānu ar izmaiņām ir 95,4 %. Valsts konsolidētā budžeta izdevumu lielāko daļu atbilstoši ekonomiskajām kategorijām (turpmāk – EKK) veido uzturēšanas izdevumi 13 414,9 milj. *euro* vērtībā, kas ir par 672,0 milj. *euro* jeb 5,3 % vairāk nekā 2022. gadā. Kapitālie izdevumi ir 1 065,9 milj. *euro* vērtībā, kas ir par 187,3 milj. *euro* jeb 21,3 % vairāk nekā 2022. gadā.

Valsts konsolidētā
budžeta izdevumi –
14 480 806 468 euro

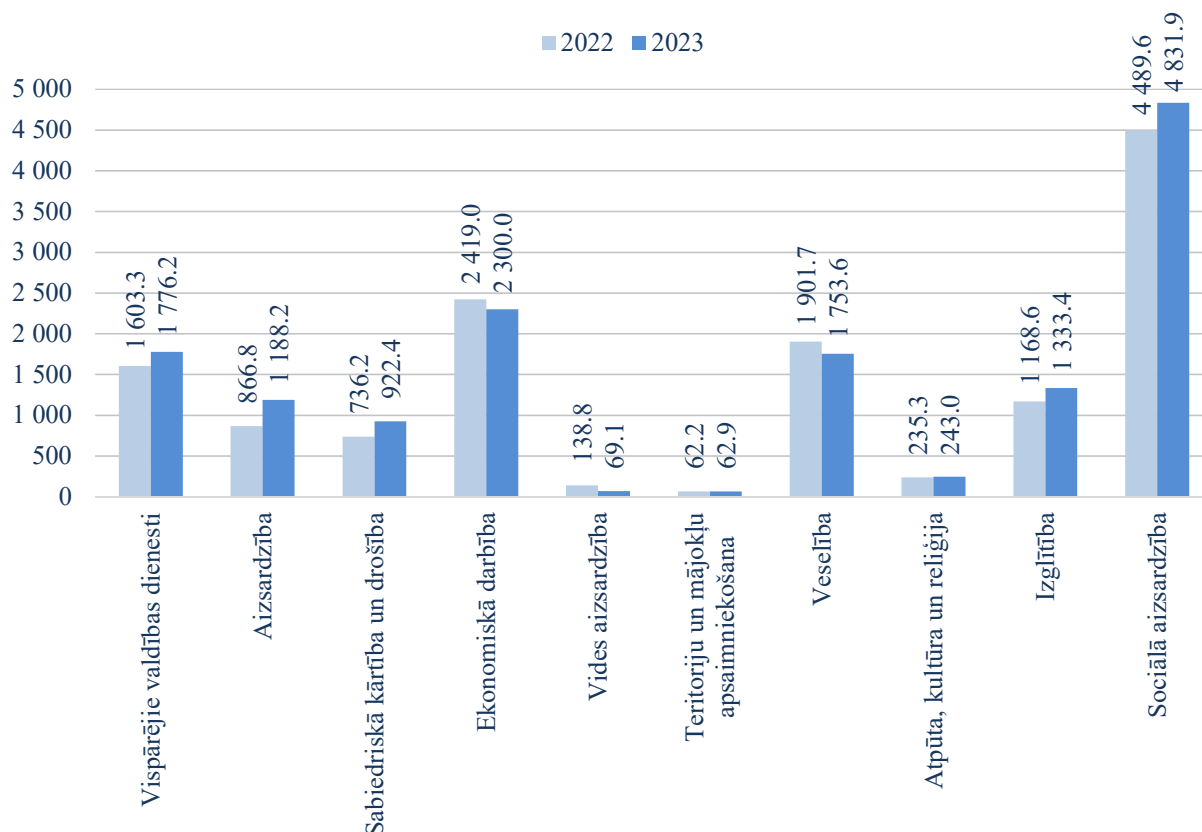
Valsts konsolidētā budžeta finansiālās bilances rezultāts pārskata gadā pēc naudas plūsmas principa ir deficīts 1 174,0 milj. *euro* vērtībā jeb 2,9 % apjomā no iekšzemes kopprodukta, salīdzinoši 2022. gadā valsts konsolidētā budžeta finansiālā bilance bija ar deficītu 1 486,8 milj. *euro* (skatīt 6.1. attēlu).

SKAIDROJUMS PAR KONSOLIDĒTO VALSTS BUDŽETA IZPILDI



6.1. attēls. Valsts konsolidētā budžeta ieņēmumi, izdevumi un finansiālā bilance 2022. gadā un 2023. gadā (milj. euro)

Būtiskākie budžeta izdevumi atbilstoši funkcionālajām kategorijām (turpmāk – funkcijas) 2023. gadā veikti sociālās aizsardzības jomā, kas veido 4 831,9 milj. euro vērtībā jeb 33,4 % no valsts konsolidētajiem izdevumiem, ekonomiskajai darbībai – 2 300,0 milj. euro vērtībā jeb 15,9 % no valsts konsolidētajiem izdevumiem, un vispārējās valdības dienestiem – 1 776,2 milj. euro vērtībā jeb 12,3 % no valsts konsolidētajiem izdevumiem (skatīt 6.2. attēlu).



6.2. attēls. Valsts konsolidētā budžeta izdevumu pa funkcionālajām kategorijām 2022. gadā un 2023. gadā

Valsts parāds 2023. gada 31. decembrī ir 16 135,2 milj. euro, tas nepārsniedz Likumā noteikto maksimālo valsts parādu 2023. gada beigās 19 200,0 milj. euro nominālvērtībā. 2023. gada beigās valsts parāda struktūrā lielāko daļu veidoja Latvijas valdības starptautiskajos finanšu tirgos emitētās eiroobligācijas 14 516,3 milj. euro, Valsts iekšējā aizņēmuma ilgtermiņa

obligācijas 476,3 milj. *euro*, SURE aizņēmums no Eiropas Komisijas (EC) 474,4 milj. *euro*, ES fondu līdzfinansējums 425,0 milj. *euro*, aizņēmums no Eiropas Komisijas 199,8 milj. *euro*, Kohēzijas un struktūrfondu līdzfinansējums 28,5 milj. *euro*, saistību pārņemšana veselības aprūpei 12,8 milj. *euro* un aizņēmums no Eiropas Padomes attīstības bankas 2,5 milj. *euro*.

Valsts kā galvotāja 2023. gadā veikusi maksājumus aizņēmēja (studentu) vietā 0,024 milj. *euro*. Likumā pieļaujamā robeža uz valsts budžetu attiecināmo valsts vārdā sniegto galvojumu parāda saistību segšanai ir 0,237 milj. *euro*. Atgūtā summa no iepriekšējos periodos samaksātajiem līdzekļiem aizņēmēja vietā ir 0,2 milj. *euro*.

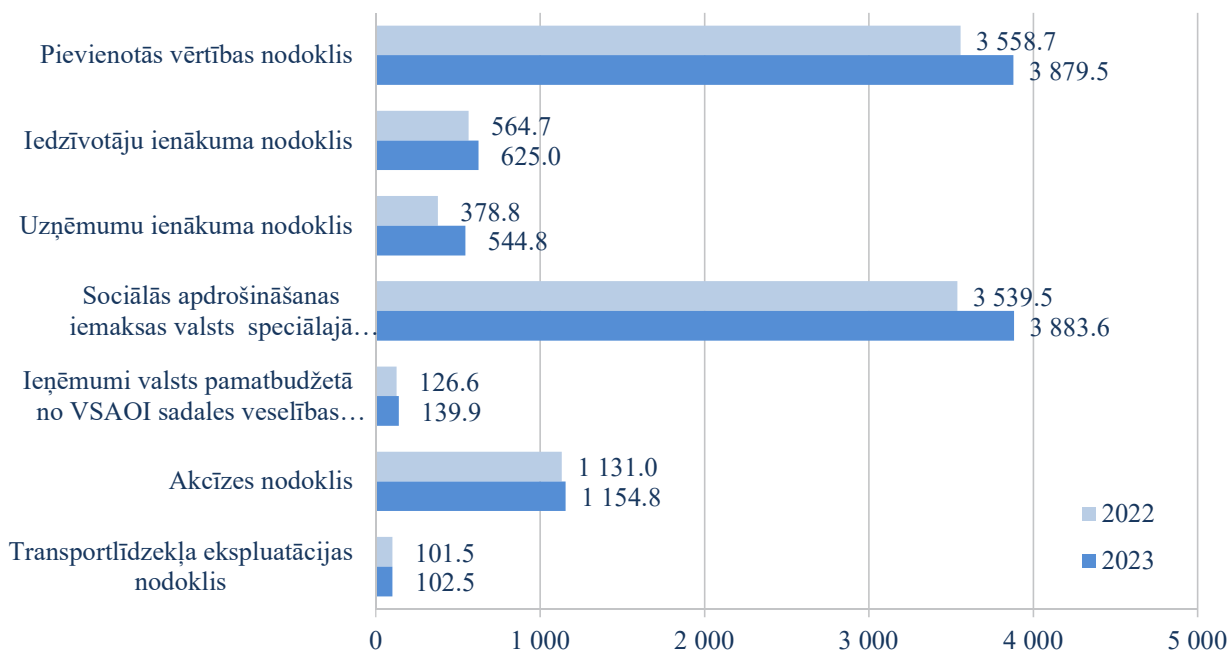
Likumā noteiktais aizdevumu kopējais palielinājums, atskaitot aizdevumus pašvaldībām no valsts budžeta, ir 156,3 milj. *euro*. Valsts budžeta izsniegtie aizdevumi un izsniegto aizdevumu saņemtā atmaksa (neto vērtība) 2023. gadā ir 50,3 milj. *euro*, kas salīdzinājumā ar 2022. gadu palielinājās par 2,8 milj. *euro* jeb 5,9 %. Izpilde pret Likumā noteikto gada plānu ir 32,2 %. Valsts budžeta izsniegto aizdevumu izpilde 85,9 milj. *euro* vērtībā, kas attiecībā pret Likumā noteikto gada plānu ir 46,5 %, bet valsts budžeta izsniegto aizdevumu saņemtās atmaksas pārskata gadā ir 35,7 milj. *euro* vērtībā, kas attiecībā pret Likumā noteikto gada plānu ir 125,2 %.

Konsolidētā valsts budžeta ieņēmumi

Valsts pamatbudžeta ieņēmumos 2023. gadā lielāko daļu veido **nodokļu ieņēmumi** – 6 591,1 milj. *euro* vērtībā jeb 72,2 % no kopējās ieņēmumu summas. Detalizēta informācija par valsts budžeta ieņēmumiem skatāma 2023. gada pārskata 8. tabula “Likuma par valsts budžetu 2. pielikuma “Valsts budžeta ieņēmumi” izpilde” sadaļā “I Valsts pamatbudžeta ieņēmumi 2023. gadā”.

Pievienotās vērtības nodokļa ieņēmumi –
3 879 514 725 euro
42,5 % no ieņēmumiem

Lielākos nodokļu ieņēmumus valsts budžetā veido pievienotās vērtības nodoklis (turpmāk – PVN) 3 879,5 milj. *euro* vērtībā. Šī nodokļa ieņēmumu izpilde salīdzinājumā ar Likumā noteikto gada plānu ar izmaiņām ir 102,3 % un salīdzinājumā ar 2022. gadu PVN ieņēmumi ir palielinājušies par 320,8 milj. *euro* jeb 9,0 % (skatīt 6.3. attēlu).



6.3. attēls. Nodokļu ieņēmumi 2022. gadā un 2023. gadā (milj. euro)

PVN ieņēmumu palielinājumu pārskata gadā, galvenokārt ietekmēja uzņēmumu apgrozījumu pieaugums, ģeopolitiskā situācija (Krievijas izraisītais karš Ukrainā un Izraēlas karš pret teroristu

grupējumu “Hamās” Gazas joslā), kā arī pasaules naftas cenas pieaugums saistībā ar Saūda Arābijas un Krievijas naftas ieguves samazinājumu palielināja inflāciju, kuras rezultātā pieauga preču un pakalpojumu cenas, kā arī uzlabota nodokļu administrācijas efektivitāte cīņā pret ēnu ekonomiku, kas palielināja nodokļa ieņēmumus.

Ietekmi radīja arī normatīvo aktu izmaiņas:

- PVN 0 % procentu likmes atcelšana Covid-19 vakcīnām un Covid-19 *in vitro* diagnostikas medicīnisko ierīču piegādēm;
- priekšnodokļa atskaitīšanas ierobežojuma atcelšana izmaksām, kas saistītas ar reprezentatīvā auto uzturēšanu;
- izglītības pakalpojumu, tai skaitā pakalpojumu, kas cieši saistīti ar sportu, neaplikšana ar PVN;
- palielināts iekšzemes PVN maksātāja sliekšnis, kas ir tiesīgi neregistrēties Valsts ieņēmumu dienestā, ja tā veikto ar PVN apliekamo preču piegāžu un sniegto pakalpojumu kopējā vērtība iepriekšējo 12 mēnešu laikā nav pārsniegusi 50 000 *euro*.

Akcīzes nodokļa kopējie ieņēmumi 2023. gadā ir 1 154,8 milj. *euro* vērtībā, kas salīdzinājumā ar 2022. gadu palielinājušies par 23,7 milj. *euro* jeb 2,1 %. Savukārt, šī nodokļa gada plāna izpilde ir 97,2 %.

Akcīzes nodokļa ieņēmumu palielinājumu galvenokārt ietekmēja ekonomiskās aktivitātes palielināšanās un straujš cenu pieaugums gan dīzeļdegvielai, gan benzīnam saistībā ar naftas eksportētājvalstu organizācijas (OPEC+) valstu noteikto naftas ieguves ierobežojumu, kā rezultātā pieauga ieņēmumi atsevišķiem naftas produktiem, galvenokārt, dīzeļdegvielai un benzīnam, kā arī palielinājās preču cena alkoholiskiem dzērieniem, cigaretēm un pārējām akcīzes precēm. Ietekmi radīja arī normatīvo aktu izmaiņas:

- palielinājās akcīzes nodokļa likmes tabakas izstrādājumiem, elektroniskajās smēķēšanas ierīcēs, kurās izmantojams šķidrums, elektroniskajās smēķēšanas ierīcēs izmantojamā šķidrums sagatavošanas sastāvdaļām un tabakas aizstājējproduktiem;
- palielinājās akcīzes nodokļa likme alkoholiskajiem dzērieniem: vīniem, raudzētajiem dzērieniem, starpproduktiem, alum un pārējiem alkoholiskajiem dzērieniem.

Iedzīvotāju ienākuma nodokļa (turpmāk – IIN) ieņēmumi valsts pamatbudžetā 2023. gadā ir 625,0 milj. *euro* vērtībā, kas salīdzinājumā ar 2022. gadu ir par 60,4 milj. *euro* jeb par 10,7 % vairāk. IIN gada plāna izpilde ir 106,0 %.

IIN ieņēmumu palielinājumu 2023. gadā galvenokārt ietekmēja strādājošo mēneša vidējā bruto darba samaksa. Latvijā 2023. gadā ir nodarbināti 884,2 tūkstoši jeb 64,2% iedzīvotāju vecumā no 15 līdz 74 gadiem, liecina Centrālās statistikas pārvaldes dati, un, salīdzinot ar 2022. gadu, nodarbinātības līmenis pieauga par 0,3 procentpunktiem, bet nodarbināto skaits samazinājies par 2,0 tūkstošiem. Lielākais nodarbināto skaita samazinājums ir vairumtirdzniecības un mazumtirdzniecības, automobiļu un motociklu remonta nozarē, valsts pārvaldes un aizsardzības, obligātās sociālās apdrošināšanas jomā, kā arī apstrādes rūpniecībā.

Ietekmi radīja arī normatīvo aktu izmaiņas:

- IIN maksātājiem – saimnieciskās darbības veicējiem turpmāk nebūs jāveic IIN avansa maksājumi, un tas ļaus maksimāli efektīvi izmantot to rīcībā esošos finanšu resursus, ieguldot savā saimnieciskajā darbībā, bet IIN būs jāmaksā pēc gada ienākumu deklarācijas iesniegšanas;
- noteiktais IIN režīms autoratlīdzības ienākuma saņēmējiem, par kuriem IIN maksā ienākuma izmaksātājs, dod tiesības neregistrēties kā saimnieciskās darbības veicējiem.

Uzņēmumu ienākuma nodokļa (turpmāk – UIN) ieņēmumi valsts budžetā 2023. gadā ir 544,8 milj. *euro* vērtībā, kas salīdzinājumā ar 2022. gadu palielinājās par 166,0 milj. *euro* jeb 43,8 %. UIN gada plāna izpilde ir 135,5 %.

UIN ieņēmumu palielinājumu ietekmēja nodokļa apmēra par peļņas sadali pieaugums, kā arī nodokli netieši ietekmēja lēmumi saistībā ar valsts kapitālsabiedrību dividendēs izmaksājamās daļas palielināšanu un normatīvā akta izmaiņas – attiecībā uz saimnieciskās darbības izdevumu ierobežojumiem reprezentatīvajiem automobiļiem, kurā izdevumi par reprezentatīvā automobiļa ekspluatāciju un degvielu 60 mēnešu periodā no tā iegādes uzskatāmi ar saimniecisko darbību nesaistīti, un par šādiem izdevumiem ir jāmaksā UIN.

Transportlīdzekļa ekspluatācijas nodokļa ieņēmumi 2023. gadā ir 102,5 milj. *euro* vērtībā, kas salīdzinājumā ar 2022. gadu palielinājās par 1,1 milj. *euro* jeb 1,1 %, un gada plāna izpilde ir 100,5 %.

Transportlīdzekļa ekspluatācijas nodokļa ieņēmumu palielinājumu galvenokārt ietekmēja pamatpārbaudi (valsts tehnisko apskati) veikto transportlīdzekļu skaita pieaugums un normatīvā akta izmaiņas – attiecībā uz uzņēmumu vieglo transportlīdzekli, kurš pirmo reizi reģistrēts pēc 2009. gada 1. janvāra, nodoklis tiks piemērots par motora maksimālo jaudu.

Valsts sociālās apdrošināšanas iemaksas nodrošina lielākos ieņēmumus valsts speciālajā budžetā un lielākos tiešo nodokļu ieņēmumus. 2023. gadā VSAI ieņēmumi ir 3 883,6 milj. *euro* vērtībā, kas salīdzinājumā ar 2022. gadu ir par 344,1 milj. *euro* jeb 9,7 % vairāk. VSAI gada plāna izpilde ir 100,7 %.

Sociālās apdrošināšanas
iemaksas –
3 883 632 908 euro

VSAI palielinājumu galvenokārt ietekmēja mēneša vidējās bruto darba samaksas pieaugums, kas 2023. gadā vidēji ir 1537 *euro* mēnesī, kas palielināja darba samaksas fonda pieaugumu. No 2023. gada valstī noteikts minimālās algas pieaugums no 500 *euro* līdz 620 *euro* jeb par 24,0 % par pilnas slodzes darbu.

2023. gadā mēneša vidējā bruto darba samaksa sabiedriskajā sektorā (1 553 *euro*) ir par 20 *euro* lielāka nekā privātajā sektorā (1 533 *euro*), un tā pieauga attiecīgi par 13,1 % un 11,5 %. Vispārējās valdības sektorā, kurā ietilpst valsts un pašvaldību iestādes, kā arī valsts un pašvaldību kontrolētas un finansētas kapitālsabiedrības, vidējā darba samaksa pieauga līdz 1 502 *euro* jeb par 12,2 %.

Gada laikā vidējā darba samaksa visstraujāk pieauga lauksaimniecības, mežsaimniecības un zivsaimniecības nozarē – par 18,2 %, enerģētikas nozarē – par 17,5 %, transporta un uzglabāšanas nozarē – par 15,5 %, valsts pārvaldē un aizsardzībā – par 15,0 %, izglītībā – par 14,8 %, kā arī ieguves rūpniecībā un karjeru izstrādē – par 14,3 %, liecina Centrālās statistikas pārvaldes dati.

Ietekmi radīja arī normatīvo aktu izmaiņas – personām, kuras saņem vecāku pabalstu, attiecībā uz minimālo obligāto iemaksu veikšanu un pārrēķinu veikšanas termiņiem.

2023. gadā **nenodokļu ieņēmumi** valsts budžetā ir 955,6 milj. *euro* vērtībā, kas salīdzinājumā ar 2022. gadu ir par 286,8 milj. *euro* jeb 42,9 % vairāk. 2023. gadā valsts pamatbudžeta nenodokļu ieņēmumi salīdzinājumā ar Likumā plānoto ir iekasēti 128,0 % apmērā.

Lielākos valsts pamatbudžeta nenodokļu ieņēmumus 2023. gadā veidoja:

- ieņēmumi no uzņēmējdarbības un īpašuma – palielinājums 238,5 milj. *euro* vērtībā, kuru galvenokārt ietekmēja:
 - ieņēmumi no dividendēm (ieņēmumi no valsts (pašvaldību) kapitāla izmantošanas) 359,3 milj. *euro* vērtībā. Lielākos maksājumus par valsts kapitāla izmantošanu veica VAS “Latvijas valsts meži” 162,5 milj. *euro*, AS “Latvenergo” 152,5 milj. *euro*, SIA “TET” 12,3 milj. *euro*, AS “Augstsprieguma tīkls” 7,0 milj. *euro*, un VAS “Latvijas Loto” 8,5 milj. *euro*;

- ieņēmumi no Latvijai piešķirto emisijas kvotu izsolīšanas un darījumiem ar gada emisijas vienībām un Latvijai piešķirtajām emisijas kvotām 90,7 milj. *euro* vērtībā;
- procentu ieņēmumi par depozītiem, kontu atlikumiem, valsts parāda vērtspapīriem un atlikto maksājumu 72,6 milj. *euro* vērtībā.
- valsts nodevas un kancelejas nodevas – palielinājums 48,7 milj. *euro* vērtībā, kuru galvenokārt ietekmēja:
 - valsts nodevas par valsts sniegto nodrošinājumu un juridiskajiem un citiem pakalpojumiem 89,1 milj. *euro*, no tām būtiskākie maksājumi veikti par nodevu par īpašuma tiesību un ķīlas tiesību nostiprināšanu zemesgrāmatā, kas iekasēta no fiziskām personām, izņemot mantojumus un dāvinājumus 21,3 milj. *euro*, par nodevu par īpašuma tiesību un ķīlas tiesību nostiprināšanu zemesgrāmatā, kas iekasēta no juridiskām personām, izņemot mantojumus un dāvinājumus 18,3 milj. *euro*, par nodevu par darbību veikšanu tiesu iestādēs 10,3 milj. *euro*;
 - valsts nodeva par naftas produktu drošības rezervju uzturēšanu 68,7 milj. *euro*;
 - speciāliem mērķiem paredzētās valsts nodevas 114,8 milj. *euro* vērtībā, no kurām būtiskākie nodevu maksājumi veikti: valsts nodevai par naftas produktu drošības rezervju uzturēšanu 68,7 milj. *euro*, autoceļu lietošanas nodevai 30,9 milj. *euro*;
- pārējie nenodokļu ieņēmumi – palielinājums 5,9 milj. *euro* vērtībā, kuru galvenokārt ietekmēja:
 - ieņēmumi no konfiscēto noziedzīgi iegūto līdzekļu un papildsoda – mantas konfiskācija – realizācijas 50,9 milj. *euro*;
 - ieņēmumi no budžeta iestādēm atmaksātiem pārējiem debitoru parādiem 39,2 milj. *euro*;
 - ieņēmumi no zaudējumu atlīdzības par meža resursiem nodarītiem kaitējumiem 1,3 milj. *euro*.

Valsts nodevu administrācijas saskaņā ar Ministru kabineta 2018. gada 7. augusta noteikumiem Nr.453 “Valsts nodevu uzskaites noteikumi” (turpmāk – MK noteikumi Nr.453) sagatavojušas un iesniegušas pārskatu par 2023. gadu. Valsts nodevas kopumā iekasē 46 valsts nodevu administrācijas. Atbilstoši MK noteikumiem Nr.453 valsts nodevu administrācijas veic valsts nodevu uzskaiti par visām tās administrētajām valsts nodevām, nodrošinot informācijas uzrādīšanu valsts nodevu uzskaites pārskatā.

Saskaņā ar nodevu administrāciju sniegto informāciju par 2023. gadu samaksai aprēķinātā valsts nodevu summa ir 198,4 milj. *euro*, faktiski saņemtā summa ir 199,4 milj. *euro* un atmaksāta summa 2,4 milj. *euro* no pārskata gada un iepriekšējos pārskata gados iekasētajiem valsts nodevu ieņēmumiem. Būtiskākās faktiski saņemtās valsts nodevu summas valsts budžetā iekasējušas – Būvniecības valsts kontroles birojs 72,9 milj. *euro*, Tiesu administrācija 54,2 milj. *euro* un VSIA “Latvijas valsts ceļi” 31,5 milj. *euro*. Būtiskākie valsts nodevu objekti ir:

- īpašuma tiesību un ķīlas tiesību nostiprināšana zemesgrāmatā (kods 9.1.7.4., 9.1.7.5., 9.1.7.6.) – uzrādīta samaksai aprēķinātā valsts nodevas summa 42,0 milj. *euro*, faktiski saņemtā summa 42,9 milj. *euro*, atmaksātā summa 0,3 milj. *euro*, saskaņā ar Tiesu administrācijas sniegto informāciju turpinās darbs pie valsts nodevu uzskaites sistēmas pilveides, lai varētu uzskaitīt sniegto pakalpojumu skaitu;
- par autoceļu lietošanu (kods 9.3.9.2.) – uzrādīta samaksai aprēķinātā valsts nodevas summa 30,9 milj. *euro*, faktiski saņemtā summa 30,9 milj. *euro*, atmaksātā summa 0,09 milj. *euro*. Kopējais sniegto pakalpojumu skaits šai nodevai ir 1 625 815 pakalpojumi;

SKAIDROJUMS PAR KONSOLIDĒTO VALSTS BUDŽETA IZPILDI

- Enerģētikas likumā noteikto drošības rezervju uzturēšana (kods 9.3.8.0.) – uzrādīta samaksai aprēķinātā valsts nodevas summa 68,7 milj. *euro*, faktiski saņemtā summa 68,7 milj. *euro*, atmaksāta summa 0,009 milj. *euro*. Kopējais sniegto pakalpojumu skaits šai nodevai ir 2 047 pakalpojumi;
- par personas apliecību un pases izsniegšanu (kods 9.1.8.1., 9.1.8.2.) – uzrādīta samaksai aprēķinātā valsts nodevas summa 14,6 milj. *euro*, faktiski saņemtā summa 14,4 milj. *euro* par 800 400 sniegtajiem pakalpojumiem.

Ārvalstu finanšu palīdzības budžeta ieņēmumi ir 1 433,6 milj. *euro* vērtībā, kas salīdzinājumā ar 2022. gadu ir par 2,0 milj. *euro* jeb 0,1 % mazāk. 2023. gadā valsts pamatbudžeta ārvalstu finanšu palīdzības budžeta ieņēmumi salīdzinājumā ar Likumā plānoto ir saņemti 91,1 % apmērā. 2023. gadā ārvalstu finanšu palīdzības budžeta ieņēmumi samazinājušies par iepriekšējā pārskata periodā saņemto finansējumu no Eiropas Komisijas par noslēgto līgumu par Eiropas Atveseļošanas un noturības mehānismu. Detalizēta informācija skatāma 6.1. tabulā.

6.1. tabula. Ārvalstu finanšu palīdzība budžetam ieņēmumu izmaiņas (*euro*)

Klasifikācijas kods	Posteņa nosaukums	Budžeta izpilde		Palielinājums (+), samazinājums (-) (1.– 2.)	Procentuālā s izmaiņas (3./2. x 100)
		pārskata periodā	iepriekšējā pārskata periodā		
A	B	1	2	3	4
4.0	Ārvalstu finanšu palīdzība	1 433 594 153	1 435 576 013	-1 981 860	-0.1
20.3.0.0	Ieņēmumi no Eiropas Savienības strukturālajiem un investīciju fondiem un Eiropas Savienības kopējās lauksaimniecības politikas īstenošanas instrumentiem	1 156 864 308	1 096 401 039	60 463 269	5.5
20.6.0.0	Pārējie ieņēmumi no Eiropas Savienības	4 531 018	220 545 367	-216 014 349	-97.9
20.7.0.0	Atmaksa valsts budžetā par neatbilstoši veiktajiem izdevumiem par Eiropas Savienības politiku instrumentu un pārējās ārvalstu finanšu palīdzības finansēto projektu (pasākumu) īstenošanu	3 764 913	10 745 858	-6 980 945	-65.0
20.8.0.0	Ieņēmumi no pārējām valstīm un institūcijām, kuras nav Eiropas Savienības dalībvalstis un Eiropas Savienības institūcijas	12 820 170	7 107 516	5 712 654	80.4

Valsts pamatbudžeta programmu un apakšprogrammu izpilde 2023. gadā

Ministrijas un citas centrālās valsts iestādes noteiktās apropriācijas ietvaros nodrošina valsts pamatbudžeta līdzekļu efektīvu un racionālu izlietojumu atbilstoši Likumam, lai nodrošinātu attiecīgo valsts funkciju izpildi. Detalizēta informācija skatāma 2023. gada pārskata 10. tabula “Likuma par valsts budžetu 4. pielikuma “Valsts pamatbudžeta ieņēmumi un izdevumi pa programmām un apakšprogrammām” izpilde”.

Valsts pamatbudžeta programmu ieņēmumi 2023. gadā ir 9 129,4 milj. *euro* vērtībā, kas salīdzinājumā ar 2022. gadu ir par 816,8 milj. *euro* jeb 9,8 % vairāk, savukārt izdevumi veidoja

10 570,2 milj. *euro*, kas salīdzinājumā ar 2022. gadu ir par 390,8 milj. *euro* jeb 3,8% vairāk. Valsts pamatbudžeta finansiālās bilances deficīts 2023. gadā ir 1 440,8 milj. *euro*, bet 2022. gadā finansiālās bilances deficīts bija 1 866,9 milj. *euro* apmērā. Finansiālās bilances deficīts salīdzinot ar iepriekšējo gadu ir samazinājies par 426,1 milj. *euro* (skatīt 6.2. un 6.3. tabulu).

Valsts pamatbudžeta programmu un apakšprogrammu ieņēmumu pieaugums valsts pamatbudžetā galvenokārt saistīts ar dotācijas piešķiršanu, lai segtu izdevumus, kas saistīti ar prioritāri izbūvējamajiem valsts robežas joslas posmiem uz valsts sauszemes robežas gar Latvijas Republikas un Baltkrievijas Republikas robežu, valsts drošības dienesta aktivitāšu stiprināšanai un valsts iekšējās drošības stiprināšanas pasākumu īstenošanai, kā arī Latvijas atbalsta maksājumiem Starptautiskajai Krimināltiesai, tai skaitā Starptautiskās Krimināltiesas Cietušo trasta fondam, lai veicinātu Starptautiskās Krimināltiesas uzsākto izmeklēšanu par iespējamajiem kara noziegumiem Ukrainas teritorijā. Dotācija paredzēta arī atbalsta pasākumiem pašvaldībām dažādu investīciju projektu īstenošanai un valsts atbalsta pasākumiem piegādātājiem energoresursu un siltumapgādes pakalpojumu maksas samazinājumam).

 6.2. tabula. Valsts pamatbudžeta ieņēmumu izmaiņas (*euro*)

Klasifikācijas kods	Posteņa nosaukums	Budžeta izpilde		Palielinājums (+), samazinājums (-) (1.– 2.)	Procentuālā s izmaiņas (3./2. x 100)
		pārskata periodā	iepriekšējā pārskata periodā		
A	B	1	2	3	4
	IEŅĒMUMI KOPĀ	9 129 382 852	8 312 531 866	816 850 986	9.8
I.	Resursi izdevumu segšanai	10 717 070 715	10 335 928 429	381 142 286	3.7
3.0.	Maksas pakalpojumi un citi pašu ieņēmumi	145 042 503	123 639 450	21 403 053	17.3
4.0.	Ārvalstu finanšu palīdzība	255 640 532	100 776 233	154 864 299	153.7
5.0.	Transferti	3 941 951	6 248 747	-2 306 796	-36.9
7.0.	Dotācija no vispārējiem ieņēmumiem	10 312 445 729	10 105 263 999	207 181 730	2.0

2023. gadā valsts pamatbudžetā veikti 95,0% no Likumā plānotās gada izdevumu kopsummas. Valsts pamatbudžeta programmas izdevumu izpildi pilnā apmērā apguvis 64. budžeta resors “Dotācija pašvaldībām” un 62. budžeta resors “Mērķdotācijas pašvaldībām”. Augsta valsts pamatbudžeta izdevumu izpilde ir Veselības ministrijai (99,6%), Aizsardzības ministrijai (99,4%) un Labklājības ministrijai (99,3%).

Zemākā valsts pamatbudžeta izdevumu izpilde ir Zemkopības ministrijai – izdevumi ir 84,5% no precizētā valsts pamatbudžeta izdevumu plāna, jo Eiropas Komisija apstiprinātais Latvijas Kopējās lauksaimniecības politikas stratēģiskais plāns 2023. – 2027. gadam būtiski mainīja līdzšinējo pieeju atbalsta sniegšanā. Latvijai tika izvirzīti augstāki mērķi attiecībā uz rīcību vides un klimata jomā, salīdzinot ar iepriekšējo plānošanas periodu. Līdz ar jaunu pasākumu ieviešanu un prasību izmaiņām, atbalsta iesniegumu administrēšana kļuva sarežģītāka un aizņēma ilgāku laiku, kā rezultātā daļai atbalsta saņēmēju gala maksājumus nevarēja veikt 2023. gada decembrī.

Radio un televīzijas regulatoram izdevumi ir 83,0% no precizētā valsts pamatbudžeta izdevumu plāna, kas galvenokārt saistīts ar mazāku nekā plānots piešķirtā finansējuma izlietojumu precēm un pakalpojumiem.

Klimata un enerģētikas ministrijai izdevumi ir 82,4% no precizētā valsts pamatbudžeta izdevumu plāna, kas galvenokārt skaidrojams ar mazāku nekā plānots piešķirtā finansējuma

SKAIDROJUMS PAR KONSOLIDĒTO VALSTS BUDŽETA IZPILDI

izlietojumu precēm un pakalpojumiem, jo 2023. gadā aizkavējās vairāku pētījumu īstenošana enerģētikas jomā.

6.3. tabula. Pamatbudžeta izdevumu izmaiņas (euro)

Klasifikācijas kods	Posteņa nosaukums	Budžeta izpilde		Palielinājums (+), samazinājums (-) (1.– 2.)	Procentuālās izmaiņas (3./2. x 100)
		pārskata periodā	iepriekšējā pārskata periodā		
A	B	1	2	3	4
II.	IZDEVUMI	10 570 252 044	10 179 402 710	390 849 334	3.8
1.0.	Uzturēšanas izdevumi	9 556 349 216	9 320 603 187	235 746 029	2.5
1.1.	Kārtējie izdevumi	2 936 082 174	2 842 237 929	93 844 245	3.3
1.2.	Procentu izdevumi	195 801 581	164 827 789	30 973 792	18.8
1.3.	Subsīdijas, dotācijas un sociālie pabalsti	4 398 977 246	4 341 910 937	57 066 309	1.3
7000	Transferti, uzturēšanas izdevumu transferti, pašu resursu maksājumi, starptautiskā sadarbība	2 025 488 215	1 971 626 532	53 861 683	2.7
1.4.	Kārtējie maksājumi Eiropas Savienības budžetā un starptautiskā sadarbība	477 103 939	441 247 714	35 856 225	8.1
1.5.	Transferti viena budžeta veida ietvaros un uzturēšanas izdevumu transferti starp budžeta veidiem	1 548 384 276	1 530 378 818	18 005 458	1.2
2.0.	Kapitālie izdevumi	1 013 902 828	858 799 523	155 103 305	18.1
2.1.	Pamatkapitāla veidošana	843 564 043	661 810 092	181 753 951	27.5
2.2.	Kapitālo izdevumu transferti	170 338 785	196 989 431	-26 650 646	-13.5

Būtiskas izmaiņas izdevumu pozīcijās galvenokārt veidojas (skatīt 6.3. tabulu):

postenim “Kārtējie izdevumi” – pārskata perioda izdevumi ir 2 936,1 milj. *euro* vērtībā, kas, salīdzinot ar 2022. gadu, palielinājās par 93,8 milj. *euro* jeb 3,3 %. Būtiskākās šī posteņa izmaiņas ir Aizsardzības ministrijai 286,1 milj. *euro*, Iekšlietu ministrijai 63,9 milj. *euro*, Finanšu ministrijai 24,6 milj. *euro*, bet samazinājums Ekonomikas ministrijai (361,0) milj. *euro*. Izdevumu pieaugumu galvenokārt ietekmēja:

- Iekšlietu ministrijai atlīdzības pieaugums amatpersonām ar speciālajām dienesta pakāpēm, kas nodrošina valsts iekšējās drošības stiprināšanas pasākumu īstenošanu, valsts drošības dienesta aktivitāšu īstenošanu un pasākuma “Eiropas Savienības prasībām atbilstošu pasu, elektronisko identifikācijas karšu un uzturēšanās atļauju izsniegšana” īstenošanu.
- Aizsardzības ministrijai atlīdzības pieaugums Nacionālo bruņoto spēku (NBS) personālam saistībā ar izmaiņām normatīvajos aktos un papildus piemaksām dalībai starptautiskajās operācijās;
- Finanšu ministrijai atlīdzības pieaugums Valsts ieņēmumu dienestam kapacitātes stiprināšanai un motivējoša un konkurētspējīga atalgojuma nodrošināšanai;
- Ekonomikas ministrijai izdevumu samazinājums postenī “Preces un pakalpojumi” par iepriekšējā periodā veikto maksājumu AS “Latvenergo” par dabasgāzes energoapgādes drošuma rezervi, novēršot enerģētiskās krīzes iestāšanos 2022. gadā.

postenim “Subsīdijas, dotācijas un sociālie pabalsti” pārskata periodā veikti izdevumi 4399,0 milj. *euro* vērtībā, kas salīdzinājumā ar 2022. gadu ir par 57,1 milj. *euro* jeb 1,3 % vairāk. Kopumā šim postenim izmaiņas nav būtiskas, bet vērtējot detalizētāk, postenim “Sociāla rakstura maksājumi un kompensācijas” veikti izdevumi 633,5 milj. *euro* vērtībā, kas salīdzinājumā ar 2022. gadu ir par 112,7 milj. *euro* jeb 15,1 % mazāk. Būtiskākais samazinājums ir Labklājības ministrijai (103,6) milj. *euro*, kas galvenokārt saistīts ar papildu piešķirtā finansējuma iedzīvotājiem samazinājumu par energoresursu sadārdzināšanos, jo tirgus situācija 2023. gadā stabilizējās.

postenim “Pamatkapitāla veidošana” – pārskata periodā veikti izdevumi 843,6 milj. *euro* vērtībā, kas salīdzinājumā ar 2022. gadu ir par 181,7 milj. *euro* jeb 27,5 % vairāk. Būtiskākais pieaugums ir Finanšu ministrijai ministrijai 73,4 milj. *euro*, Aizsardzības ministrijai 53,7 milj. *euro* un Tieslietu ministrijai 27,2 milj. *euro*, bet samazinājums – Zemkopības ministrijai (11,8) milj. *euro*. Izmaiņas galvenokārt ietekmēja:

- Finanšu ministrijai veikti maksājumi VAS “Valsts nekustamie īpašumi” par īstenotajiem būvniecības projektiem un pasākumiem, būvniecības aktivitāšu īstenošanai projektā “Ekonomisko noziegumu novēršana un apkarošana robežšķērsošanas vietā “Terehova”” un integrētas risku informācijas sistēmas (IRIS) izstrādei projektā “Tiesībsargājošo iestāžu sadarbības veicināšana ekonomisko noziegumu novēršanā un apkarošanā Latvijā”.
- Aizsardzības ministrijas veiktie maksājumi par kuģu modernizāciju un pretkuģu raķešu sistēmas projekta uzsākšanu un NBS veiktie maksājumi līgumsaistību izpildei un infrastruktūras būvniecībai;
- Tieslietu ministrijas veiktie maksājumi par jaunā cietuma Liepājā būvniecību, par Norvēģijas finanšu instrumenta projekta realizāciju “Mācību centra infrastruktūras un apmācībai paredzēta ieslodzījuma vietas paraugkorpusa izveide Olaines cietuma teritorijā” un par videonovērošanas sistēmu komplektu iegādi ieslodzījuma vietās;
- Zemkopības ministrijai izdevumu samazinājums par iepriekšējā pārskata periodā veiktiem maksājumiem administratīvās ēkas Republikas laukumā 2, Rīgā darba vides apstākļu uzlabošanai, datortehnikas iegādei, infrastruktūras pilnveidošanai un elektrozlādes tīkla izveidei, kā arī par Latvijas Biozinātņu un tehnoloģiju universitātei iepriekšējā pārskata periodā veiktiem maksājumiem dienesta viesnīcas pārbūves darbiem.

Valsts pamatbudžeta izdevumi atbilstoši funkcionālajām kategorijām

Pārskata gadā lielākie izdevumi veikti funkcijās: ekonomiskā darbība 2 339,8 milj. *euro* vērtībā jeb 22,1 % no kopējiem izdevumiem, vispārējie valdības dienesti – 1 772,4 milj. *euro* jeb 16,8 % no kopējiem izdevumiem un aizsardzība – 1 192,8 milj. *euro* jeb 11,3 % no kopējiem izdevumiem.

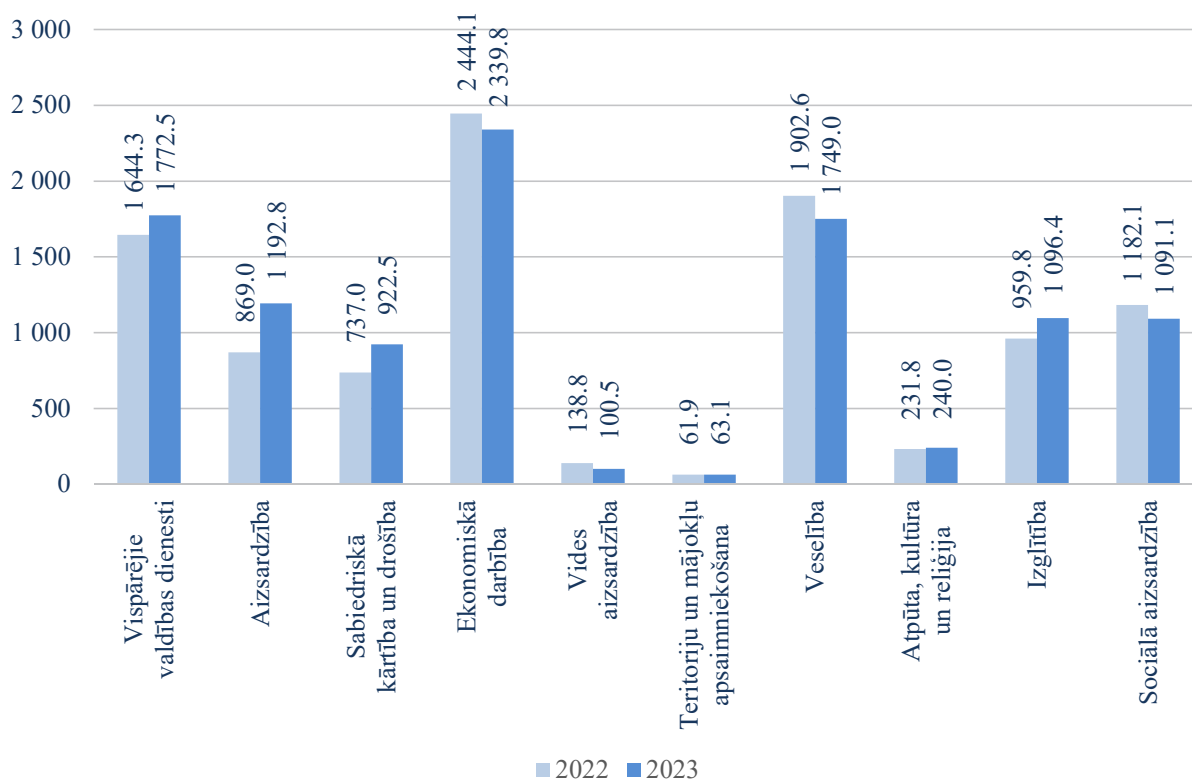
2023. gadā valsts pamatbudžeta izdevumos atbilstoši funkcionālajām kategorijām, salīdzinot ar 2022. gadu, lielākās izmaiņas ir funkcijai – aizsardzība 323,8 milj. *euro* jeb 37,3 %, kas saistīts ar NBS noslēgto līgumsaistību izpildi, starptautiskās sadarbības līgumu izpildi un NBS spēju attīstības projektu realizāciju, kā arī papildu finansējuma piešķiršanu 200 milj. *euro* apmērā valsts drošības stiprināšanas pasākumiem.

Sabiedriskās kārtības un drošības funkcijai izdevumu pieaugums ir 185,5 milj. *euro* jeb 25,2%, kas saistīts ar papildu piešķirto finansējumu valsts robežas joslas izbūvei uz valsts sauszemes robežas gar Latvijas Republikas un Baltkrievijas Republikas un Latvijas Republikas un Krievijas Federācijas robežu, kā arī speciālo ugunsdzēsības un glābšanas transportlīdzekļu iegādi, jaunā cietuma Liepājā būvniecību, Valsts ugunsdzēsības un glābšanas dienesta depo – katastrofu

pārvaldības centru būvniecību, un atlīdzības palielināšanu iekšlietu un tieslietu resorā nodarbinātajām amatpersonām ar speciālajām dienesta pakāpēm, kas nodrošina valsts iekšējās drošības stiprināšanas pasākumu īstenošanu.

Izdevumu pieaugums izglītības funkcijai ir 136,6 milj. *euro* jeb 14,2 %, kas saistīts ar papildu finansējuma piešķiršanu, lai nodrošinātu pedagogu zemākās mēnešalgas likmes palielinājumu, kā arī finansējuma piešķiršanu pedagogu darba samaksai, kuri nodrošinās atbalstu pārejai uz mācībām valsts valodā mazākumtautību skolēniem un Ukrainas civiliedzīvotāju, kuri reģistrēti Valsts izglītības informācijas sistēmā uz 2023. gada 1. septembri, izglītošanu.

Savukārt, izdevumu samazinājums ir funkcijai “Vides aizsardzība” (38,4) milj. *euro* jeb 27,4 %, lielākais izdevumu samazinājums par iepriekšējā pārskata periodā sniegto atbalstu Ukrainas civiliedzīvotājiem un mājsaimniecībām apkures izdevumu kompensēšanai saistībā ar straujo energoresursu cenu pieaugumu (skatīt 6.4. attēlu).



6.4. attēls. Valsts pamatbudžeta izdevumi atbilstošajām funkcionālajām kategorijām 2022. gadā un 2023. gadā (milj. *euro*)

Papildus informāciju par valsts budžetu var iegūt Finanšu ministrijas mājas lapā: <https://www.fm.gov.lv/lv/interaktivie-budzeta-riki>, kur pieejamas divas sadaļas:

- interaktīvais budžets, kur ar interaktīviem budžeta rīkiem var iegūt informāciju par kopējiem valsts budžeta rādītājiem un valsts budžeta sadalījumu pa nozarēm;
- valsts budžeta strukturizētie skaidrojumi pa gadiem, sākot no 2017. gada līdz 2023. gadam. Kā piemēram, sadaļā 2023. gada valsts budžeta strukturētie paskaidrojumi iegūstama informācija par nozaru darbības mērķiem: plānotiem izdevumiem, politikas mērķiem un rezultātīviem rādītājiem, plānotās un faktiskās vērtības, programmu mērķi, galvenās aktivitātes. Tabulu veidā pieejama informācija par darbības rezultātiem un to rezultātīviem rādītājiem no 2021. līdz 2025. gadam, par finansiāliem rādītājiem no 2021. līdz 2025. gadam un izmaiņas izdevumos, salīdzinot 2023. gada plānu ar 2022. gada plānu.

Valsts pamatbudžeta izdevumi 2023. gadā ir 10 570,2 milj. *euro* vērtībā, tai skaitā izdevumi valsts pamatfunkciju nodrošināšanai ir 8 627,1 milj. *euro* vērtībā, kas salīdzinot ar 2022. gadu ir

par 168,3 milj. *euro* jeb 1,9 % mazāk, un izdevumi Eiropas Savienības (ES) politiku instrumentu un pārējās ārvalstu finanšu palīdzības līdzfinansēto un finansēto projektu un pasākumu īstenošanai 1 943,1 milj. *euro* vērtībā, kas salīdzinot ar 2022. gadu ir par 559,0 milj. *euro* jeb 40,4 % vairāk. Detalizēta informācija skatāma 2023. gada pārskata 9. tabula “Likuma par valsts budžetu 3. pielikuma “Valsts pamatbudžeta un valsts speciālā budžeta kopsavilkums” izpilde”.

Valsts konsolidētais speciālais budžets

Valsts speciālais budžets ir valsts sociālajai apdrošināšanai paredzēta valsts budžeta daļa, valsts sociālās politikas veidošanai apdrošināšanas un valsts sociālo pabalstu jomā, kuru īsteno Labklājības ministrija. Valsts speciālais budžets īsteno piecas apakšprogrammas. Detalizēta informācija skatāma 2023. gada pārskata 11. tabula “Likuma par valsts budžetu 5. pielikuma “Valsts speciālā budžeta ieņēmumi un izdevumi pa programmām un apakšprogrammām” izpilde”.

Speciālā budžeta ieņēmumi 2023. gadā ir 4 239,7 milj. *euro* vērtībā (skatīt 6.4. tabulu). 2023. gadā valsts speciālajā budžetā saņemti 101,0 % no Likumā plānotās gada ieņēmumu kopsummas.

Valsts speciālā budžeta
ieņēmumi –
4 239 679 040 euro

6.4. tabula. Speciālā budžeta ieņēmumu izmaiņas (*euro*)

Klasifikācijas kods	Posteņa nosaukums	Budžeta izpilde		Palielinājums (+), samazinājums (-) (1.-2.)	Procentuālās izmaiņas (3./2. x 100)
		pārskata periodā	iepriekšējā pārskata periodā		
A	B	1	2	3	4
I.	IEŅĒMUMI KOPĀ	4 239 679 040	3 933 156 719	306 522 321	7.8
1.0.	Nodokļu ieņēmumi	3 883 632 908	3 539 526 147	344 106 761	9.7
2.0.	Nenodokļu ieņēmumi	83 668 933	100 970 861	-17 301 928	-17.1
3.0.	Maksas pakalpojumi un citi pašu ieņēmumi	71 078	931	70 147	7 534.6
5.0.	Transferti	272 306 121	292 658 780	-20 352 659	-7.0

Speciālā budžeta ieņēmumos nav būtiskas izmaiņas salīdzinājumā ar iepriekšējo gadu, lielākie ieņēmumi pārskata gadā saņemti no valsts sociālās apdrošināšanas obligāto iemaksu sadales 4 684,2 milj. *euro* vērtībā, kas detalizētāk sadalās: iemaksas valsts pensiju apdrošināšanai ir 3 318,3 milj. *euro* vērtībā, iemaksas sociālajai apdrošināšanai bezdarba gadījumiem 210,3 milj. *euro* vērtībā, iemaksas sociālajai apdrošināšanai pret nelaimes gadījumiem darbā un arodslimībām – 99,8 milj. *euro* vērtībā un iemaksas invaliditātes, maternitātes, slimības un vecāku apdrošināšanai 1 055,8 milj. *euro* vērtībā.

Valsts speciālā budžeta izdevumi 2023. gadā sasniedza 3 988,3 milj. *euro* vērtību, bet salīdzinājumā ar plānu izlietoti 97,7 % apmērā (skatīt 6.5. tabulu). Izdevumu pieaugums saistīts ar pensiju indeksāciju 2023. gada oktobrī un attiecīgu pensiju un pabalstu atlīdzību saņēmēju skaita palielināšanos.

Valsts speciālā budžeta
izdevumi –
3 988 266 407 euro

Būtiskas izmaiņas veidojas postenim “Subsīdijas, dotācijas un sociālie pabalsti” – pārskata perioda izdevumi ir 3 956,2 milj. *euro* vērtībā, kas, salīdzinot ar 2022. gadu, palielinājās par 396,3 milj. *euro* jeb 11,1 %. Veikti maksājumi vecuma pensijas izmaksai, invaliditātes pensijas izmaksai, bezdarbnieku pabalstu izmaksai un sociāla rakstura pakalpojumiem un kompensācijām.

SKAIDROJUMS PAR KONSOLIDĒTO VALSTS BUDŽETA IZPILDI

6.5. tabula. Speciālā budžeta izdevumu izmaiņas (euro)

Klasifikācijas kods	Posteņa nosaukums	Budžeta izpilde		Palielinājums (+), samazinājums (-) (1.– 2.)	Procentuālās izmaiņas (3./2. x 100)
		pārskata periodā	iepriekšējā pārskata periodā		
A	B	1	2	3	4
II.	IZDEVUMI	3 988 266 407	3 589 630 480	398 635 927	11.1
1.0.	Uzturēšanas izdevumi	3 986 444 435	3 587 602 369	398 842 066	11.1
1.1.	Kārtējie izdevumi	27 487 758	23 344 674	4 143 084	17.7
1.3.	Subsīdijas, dotācijas un sociālie pabalsti	3 956 182 435	3 559 921 222	396 261 213	11.1
7000	Transferti, uzturēšanas izdevumu transferti, pašu resursu maksājumi, starptautiskā sadarbība	2 774 242	4 336 473	-1 562 231	-36.0
1.4.	Kārtējie maksājumi Eiropas Savienības budžetā un starptautiskā sadarbība	21 281	21 270	11	0.1
1.5.	Transferti viena budžeta veida ietvaros un uzturēšanas izdevumu transferti starp budžeta veidiem	2 752 961	4 315 203	-1 562 242	-36.2
2.0.	Kapitālie izdevumi	1 821 972	2 028 111	-206 139	-10.2
2.1.	Pamatkapitāla veidošana	1 821 972	2 028 111	-206 139	-10.2

Valsts sociālās apdrošināšanas speciālā budžeta izdevumu izmaiņas sadalījumā pa programmām:

- lielākā izdevumu daļa 2023. gadā veidojas programmā “Valsts pensiju speciālais budžets” 2 929,9 milj. *euro* jeb 68,9 % no kopējiem bruto izdevumiem (turpmāk – izdevumi), no šīs programmas realizēta pensiju indeksācija 2023. gada oktobrī, jo palielinājās vecuma pensijas apmērs, kā arī šajā programmā pieauga pabalsta saņēmēju skaits laulātā nāves gadījumā vidēji par 20,7 % un pieauga apbedīšanas pabalsta saņēmēju skaits vidēji par 16,5 %;
- programmā “Invaliditātes, maternitātes un slimības speciālais budžets” izdevumi ir 1 001,9 milj. *euro* jeb 23,6 % no izdevumiem, izmaiņas šajā programmā veidojas saistībā ar vecāku pabalsta vidējā apmēra mēnesī palielināšanos par 73,80 *euro* jeb 13,8 %, palielinājās izdevumi invaliditātes pensijai, jo pieauga pensijas vidējais apmērs mēnesī par 34,60 *euro* jeb 13,1 %, un pieauga invaliditātes pensijas saņēmēju skaits par 0,9 %, palielinājās paternitātes pabalsta vidējais mēneša apmērs par 173,47 *euro* jeb 38,9%, jo pieauga pabalsta saņēmēju skaits vidēji mēnesī par 182 personām;
- programmā “Nodarbinātības speciālais budžets” izdevumi ir 194,9 milj. *euro* jeb 4,6 % no izdevumiem, palielinājās veiktie izdevumi saistībā ar bezdarbnieka pabalstu, jo pieauga vidējais apmērs mēnesī par 58,93 *euro* jeb 15,9%;
- programmā “Darba negadījumu speciālais budžets” – 95,9 milj. *euro* jeb 2,2% no izdevumiem, palielinājās veiktie izdevumi saistībā ar darbspēju zaudējumiem, jo pieauga vidējais apmērs mēnesī par 55,49 *euro* jeb 12,9% un palielinājās saņēmēju skaits vidēji par 468 personām mēnesī, palielinājās veiktie izdevumi saistībā ar slimības pabalstiem, jo palielinājās saņēmēju skaits vidēji par 25 personām mēnesī;

- programmā “Valsts sociālās apdrošināšanas aģentūras speciālais budžets” sociālās apdrošināšanas budžeta administrēšanai izlietoti 27,4 milj. *euro* jeb 0,6 % no izdevumiem.

Valsts konsolidētā ziedojumu un dāvinājumu izpilde

Valsts budžetā 2023. gadā saņemti ziedojumi un dāvinājumi 0,9 milj. *euro* vērtībā, kas, salīdzinot ar 2022. gadu, ir par 0,04 milj. *euro* jeb 5,1 % vairāk. Detalizēta informācija skatāma 2023. gada pārskata 18. tabula “Valsts konsolidētā ziedojumu un dāvinājumu izpilde” (skatīt 6.6. tabulu).

Saņemti ziedojumi un dāvinājumi –
882 390 *euro*

6.6. tabula. Ziedojumu un dāvinājumu ieņēmumu izmaiņas (*euro*)

Klasifikācijas kods	Posteņa nosaukums	Budžeta izpilde		Palielinājums (+), samazinājums (-) (1.–2.)	Procentuālās izmaiņas (3./2. x 100)
		pārskata periodā	iepriekšējā pārskata periodā		
A	B	1	2	3	4
I.	IEŅĒMUMI KOPĀ	882 390	839 318	43 072	5.1
1.5.	Transferti	24	13 409	-13 385	-99.8
6.0.	Ziedojumi un dāvinājumi	882 366	825 909	56 457	6.8

Lielākās ziedojumu un dāvinājumu summas 2023. gadā saņēmusi Kultūras ministrija 0,5 milj. *euro* – mērķziedojumu no SIA “ART Forte” teātra “GEŠER” viesizrādei Latvijā, SIA “Neputns” ziedojums izdevumiem “Ikonu glezniecības vēsture” un “Ikonas no senās Krievzemes līdz Latvijai”, Latvijas mākslas klasikas izdevumam “Rūdolfis Pinnis”, SIA “EGO MEDIA” ziedojums Viestura Kairiša spēlfilmam “Uļa”, SIA “Rīgas laiks” ziedojums žurnāla “Rīgas Laiks” izdošanai.

Izglītības un zinātnes ministrija saņēmusi ziedojumus 0,2 milj. *euro* vērtībā, t.sk., saņemti naudas līdzekļi no SIA “Eco Trading”, AS SEB banka un HAAGA-HELIA OY AB. No Rīgas Tehniskās universitātes attīstības fonda saņemtas laboratorijas iekārtas “Saules simulators”, magnētiskais maisītājs, kamera Network PNM, augstas izšķirtspējas optiskais spektra analizators, gāzu hromatogrāfs, automātiskais asfalta/betona paraugu zāģis, mēbeles un interaktīvi eksponāti. “International Atomic Energy Agency” ziedojuši laboratorijas iekārtas.

Valsts budžetā saņemto ziedojumu un dāvinājumu izlietojums pārskata gadā ir 1,2 milj. *euro* vērtībā, kas, salīdzinot ar 2022. gadu, samazinājies par 1,3 milj. *euro* jeb 52,9 % (skatīt 6.7. tabulu), lielākās izmaiņas izdevumos bija subsīdijām, dotācijām un sociālajiem pabalstiem 1,1 milj. *euro*. Lielākos izdevumus veica Kultūras ministrija 0,2 milj. *euro* subsīdiju un dotāciju veidā komersantiem, biedrībām, nodibinājumiem un fiziskām personām.

Izlietoti ziedojumi un dāvinājumi –
1 172 738 *euro*

Ziedojumos un dāvinājumos saņemtie līdzekļi ir mazāki par veiktiem izdevumiem, kas veidoja finansiālās bilances deficītu 2023. gadā 0,3 milj. *euro*, bet 2022. gadā finansiālās bilances pārpalikums bija 1,6 milj. *euro* apmērā. Finansiālās bilances izmaiņas, salīdzinot ar iepriekšējo gadu, ir samazinājums par (1,3) milj. *euro*.

SKAIDROJUMS PAR KONSOLIDĒTO VALSTS BUDŽETA IZPILDI

6.7. tabula. Ziedojumu un dāvinājumu izlietojuma izmaiņas (euro)

Klasifikācijas kods	Posteņa nosaukums	Budžeta izpilde		Palielinājums (+), samazinājums (-) (1.– 2.)	Procentuālās izmaiņas (3./2. x 100)
		pārskata periodā	iepriekšējā pārskata periodā		
A	B	1	2	3	4
II.	IZDEVUMI	1 172 738	2 491 375	-1 318 637	-52.9
1.0.	Uzturēšanas izdevumi	1 126 970	2 458 813	-1 331 843	-54.2
1.1.	Kārtējie izdevumi	888 420	613 756	274 664	44.8
1.3.	Subsīdijas, dotācijas un sociālie pabalsti	210 168	1 342 110	-1 131 942	-84.3
7000	Transferti, uzturēšanas izdevumu transferti, pašu resursu maksājumi, starptautiskā sadarbība	28 382	502 947	-474 565	-94.4
1.4.	Kārtējie maksājumi Eiropas Savienības budžetā un starptautiskā sadarbība	0	305	-305	-100.0
1.5.	Transferti viena budžeta veida ietvaros un uzturēšanas izdevumu transferti starp budžeta veidiem	28 382	502 642	-474 260	-94.4
2.0.	Kapitālie izdevumi	45 768	32 562	13 206	40.6
2.1.	Pamatkapitāla veidošana	45 768	32 562	13 206	40.6

No valsts budžeta daļēji finansētu atvasinātu publisku personu un budžeta nefinansētu iestāžu konsolidētā pamatdarbība

No valsts budžeta daļēji finansētu atvasinātu publisku personu un budžeta nefinansētu iestāžu pamatdarbības ieņēmumi ir 602,7 milj. *euro* vērtībā, kas salīdzinot ar 2022. gadu, palielinājušies par 39,7 milj. *euro* jeb 7,1 % (skatīt 6.8. tabulu). Detalizēta informācija skatāma 2023. gada pārskata 19. tabula “No valsts budžeta daļēji finansētu atvasinātu publisku personu un budžeta nefinansētu iestāžu konsolidētā pamatdarbības izpilde”.

Pamatdarbības
ieņēmumi –
602 712 320 euro

6.8. tabula. Ieņēmumu no pamatdarbības izmaiņas (euro)

Klasifikācijas kods	Posteņa nosaukums	Budžeta izpilde		Palielinājums (+), samazinājums (-) (1.– 2.)	Procentuālās izmaiņas (3./2. x 100)
		pārskata periodā	iepriekšējā pārskata periodā		
A	B	1	2	3	4
I.	IEŅĒMUMI KOPĀ	602 712 320	563 000 081	39 712 239	7.1
3.0.	Maksas pakalpojumi un citi pašu ieņēmumi	178 863 075	166 491 826	12 371 249	7.4
4.0.	Ārvalstu finanšu palīdzība	37 106 197	25 271 871	11 834 326	46.8
5.0.	Transferti	386 743 048	371 236 384	15 506 664	4.2

SKAIDROJUMS PAR KONSOLIDĒTO VALSTS BUDŽETA IZPILDI

Būtiskas izmaiņas veidojas postenī “Ārvalstu finanšu palīdzība” – pārskata periodā saņemti līdzekļi 37,1 milj. *euro* vērtībā, kas salīdzinājumā ar 2022. gadu ir par 11,8 milj. *euro* jeb 46,8 % vairāk. Būtiskākais pieaugums ir Izglītības un zinātnes ministrijai 10,9 milj. *euro*, Vides aizsardzības un reģionālās attīstības ministrijai 0,5 milj. *euro* un Zemkopības ministrijai 0,4 milj. *euro*. Izmaiņas galvenokārt ietekmēja:

- Izglītības un zinātnes ministrijai ieskaitīts finansējums projekta “Eiropas pētniecības un inovācijas pamatprogrammas “Apvārsnis Eiropā”” īstenošanai;
- Vides aizsardzības un reģionālās attīstības ministrijai saņemts finansējums no ārvalstu finanšu palīdzības atmaksām valsts budžetam par projektiem “Militārais mantojums”, “Vietējās garšas”, “AustrumBaltijas ostu laivošana”, “Zilās-zaļās bioloģiskās sadarbības Baltijas jūras reģionā” un “Mazās ostas”;
- Zemkopības ministrijai saņemtais finansējums no Eiropas Komisijas projektu “Jaunu maģistra studiju programma ilgtspējīgai bioekonomikai Uzbekistānā” un “Augstākās izglītības satura pilnveidošana pārtikas nozaru atbalstam kvalitatīvas pārtikas ilgtspējīgai ražošanai” īstenošanai.

No valsts budžeta daļēji finansētu atvasinātu publisku personu un budžeta nefinansētu iestāžu pamatdarbības kopējie izdevumi 2023. gadā sasniedza 589,8 milj. *euro* (skatīt 6.9. tabulu). Salīdzinot ar 2022. gadu, izdevumi palielinājušies par 60,6 milj. *euro* jeb 11,5 %.

Pamatdarbības
izdevumi –
589 776 577 euro

6.9. tabula. Izdevumu no pamatdarbības izmaiņas (*euro*)

Klasifikācijas kods	Posteņa nosaukums	Budžeta izpilde		Palielinājums (+), samazinājums (-) (1.–2.)	Procentuālā s izmaiņas (3./2. x 100)
		pārskata periodā	iepriekšējā pārskata periodā		
A	B	1	2	3	4
II.	IZDEVUMI	589 776 577	529 171 655	60 604 922	11.5
1.0.	Uzturēšanas izdevumi	527 528 876	471 117 124	56 411 752	12.0
1.1.	Kārtējie izdevumi	452 102 818	411 862 588	40 240 230	9.8
1.2.	Procentu izdevumi	1 658 350	553 284	1 105 066	199.7
1.3.	Subsīdijas, dotācijas un sociālie pabalsti	31 417 781	34 695 358	-3 277 577	-9.4
7000	Transferti, uzturēšanas izdevumu transferti, pašu resursu maksājumi, starptautiskā sadarbība	42 349 927	24 005 894	18 344 033	76.4
1.4.	Kārtējie maksājumi Eiropas Savienības budžetā un starptautiskā sadarbība	12 334 286	6 401 413	5 932 873	92.7
1.5.	Transferti viena budžeta veida ietvaros un uzturēšanas izdevumu transferti starp budžeta veidiem	30 015 641	17 604 481	12 411 160	70.5
2.0.	Kapitālie izdevumi	62 247 701	58 054 531	4 193 170	7.2
2.1.	Pamatkapitāla veidošana	62 241 908	57 783 506	4 458 402	7.7
2.2.	Kapitālo izdevumu transferti	5 793	271 025	-265 232	-97.9

Būtiskas izmaiņas veidojas postenī “Transferti viena budžeta veida ietvaros un uzturēšanas izdevumu transferti starp budžeta veidiem” – pārskata periodā veikti izdevumi 30,0 milj. *euro* vērtībā, kas salīdzinājumā ar 2022. gadu ir par 12,4 milj. *euro* jeb 70,5 % vairāk. Būtiskākais pieaugums ir Vides aizsardzības un reģionālās attīstības ministrijai 13,7 milj. *euro*, Izglītības un zinātnes ministrijai 0,04 milj. *euro* un samazinājums Veselības ministrijai (0,6) milj. *euro*. Izmaiņas galvenokārt ietekmēja:

- Vides aizsardzības un reģionālās attīstības ministrijai Eiropas Sociālā fonda projekta ietvaros “Deinstitutionalizācija un sociālie pakalpojumi personām ar invaliditāti un bērniem” veikta izdevumu kompensācijas pašvaldībām. Veikti izdevumi pašvaldībām par projekta “Deinstitutionalizācijas pasākumu īstenošana Latgalē”, projekta “Kurzeme visiem”, projekta “Atver sirdi Zemgalē”, projekta “Vidzemes vēsturiskās zemes kultūras programma 2023” un projekta “Vidzeme iekļauj” īstenošanu;
- Izglītības un zinātnes ministrijai finasējuma atmaksa partneriem par projekta “Valodu tehnoloģiju iniciatīva” un projekta “Kvantu tehnoloģiju iniciatīva” īstenošanu;
- Veselības ministrijai izdevumu samazinājums par iepriekšējā pārskata periodā veiktiem maksājumiem realizētajiem projektiem.

Pārskata gadā lielākie izdevumi veikti funkcijās: izglītība 444,2 milj. *euro* vērtībā jeb 75,3 % no kopējiem izdevumiem, vispārējie valdības dienesti – 83,1 milj. *euro* jeb 14,1 % no kopējiem izdevumiem un sociālā aizsardzība – 24,5 milj. *euro* jeb 4,2 % no kopējiem izdevumiem.

2023. gadā no valsts budžeta daļēji finansētu atvasinātu publisku personu un budžeta nefinansētu iestāžu pamatdarbības ieņēmumi pārsniedza izdevumus, veidojot finansālās bilances pārpalikumu 12,9 milj. *euro*, kas salīdzinājumā ar 2022. gadu samazinājies par 20,9 milj. *euro*.

Budžeta nefinansētu iestāžu pamatdarbība

Likuma par budžetu un finanšu vadību 41. panta pirmā daļa nosaka: “Budžeta nefinansētu iestāžu nākamā gada budžetu projektus apstiprināšanai Ministru kabinetā iesniedz ministrijas (pārraudzības institūcijas) līdz kārtējā gada 1. septembrim, un Ministru kabinets tos apstiprina līdz kārtējā gada 15. septembrim”. Valsts konsolidētā budžeta izpildē budžeta nefinansēto iestāžu pamatdarbības ieņēmumi un izdevumi iekļauti no valsts budžeta daļēji finansētu atvasinātu publisku personu un budžeta nefinansētu iestāžu konsolidētā pamatdarbības budžeta izpildē (skatīt 6.10. tabulu).

Skaidrojumā sniegta kopsavilkuma informācija par budžeta nefinansētu iestāžu¹ pamatdarbības ieņēmumiem un izdevumiem 2023. gadā.

6.10. tabula. Budžeta nefinansētu iestāžu pamatdarbības ieņēmumi un izdevumi (*euro*)

Klasi- fikāci- jas kods	Posteņa nosaukums	Likums/plāns gadam				Budžeta izpilde		
		apstiprināts	ar izmaiņām	izmaiņas (2.– 1.)	pārskata periodā	salīdzinot ar		
						likumā/plānā gamam apstiprināto (4.– 1.)	likumu/ plānu gamam ar izmaiņām (4.– 2.)	iepriekšējā pārskata periodā
A	B	1	2	3	4	5	6	7
I.	IEŅĒMUMI KOPĀ	19 419 714	19 711 094	291 380	20 229 583	809 869	518 489	18 372 524
3.0.	Maksas pakalpojumi un citi pašu ieņēmumi	17 192 056	17 433 436	241 380	18 415 965	1 223 909	982 529	16 652 164

¹ Budžeta nefinansētas institūcijas: valsts aģentūra “Civilās aviācijas aģentūra”, valsts aģentūra “Valsts dzelzceļa tehniskā inspekcija”, Latvijas Republikas Valsts dzelzceļa administrācija, Transporta nelaimes gadījumu un incidentu izmeklēšanas birojs, Zāļu valsts aģentūra, Patentu valde un valsts aģentūra “Latvijas Nacionālais akreditācijas birojs”

SKAIDROJUMS PAR KONSOLIDĒTO VALSTS BUDŽETA IZPILDI

Klasi- fikāci- -jas kods	Posteņa nosaukums	Likums/plāns gadam				Budžeta izpilde		
		apstiprināts	ar izmaiņām	izmaiņas (2.– 1.)	pārskata periodā	salīdzinot ar		iepriekšējā pārskata periodā
						likumā/plānā gadam apstiprināto (4.– 1.)	likumu/ plānu gadam ar izmaiņām (4.– 2.)	
A	B	1	2	3	4	5	6	7
4.0.	Ārvalstu finanšu palīdzība	1 013 510	1 013 510	0	1 205 211	188 529	188 529	1 003 525
5.0.	Transferti	1 214 148	1 264 148	50 000	608 407	-605 741	-655 741	716 835
18.0.0.0	Valsts budžeta transferti	1 214 148	1 264 148	50 000	608 407	-605 741	-655 741	716 835
II.	IZDEVUMI KOPĀ	22 088 266	23 368 595	1 280 329	20 798 104	-1 290 162	-2 570 491	17 672 826
1.0.	Uzturēšanas izdevumi	20 452 215	21 494 751	1 042 536	19 311 232	-1 140 983	-2 183 519	17 067 898
1.1.	Kārtējie izdevumi	18 772 005	19 326 009	554 004	17 156 454	-1 615 551	-2 169 555	14 413 794
1000	Atlīdzība	13 902 011	14 902 241	1 000 230	13 841 280	-60 731	-1 060 961	11 008 490
2000	Preces un pakalpojumi	4 869 994	4 423 768	-446 226	3 315 174	-1 554 820	-1 108 594	3 405 304
1.3.	Subsīdijas, dotācijas un sociālie pabalsti	0	50 000	50 000	50 000	0	0	300 957
7000	Transferti, uzturēšanas izdevumu transferti, pašu resursu maksājumi, starptautiskā sadarbība	1 680 210	2 118 742	438 532	2 104 778	41 896	-13 964	2 353 147
1.4.	Kārtējie maksājumi Eiropas Savienības budžetā un starptautiskā sadarbība	1 430 210	1 461 144	30 934	1 461 143	30 933	-1	1 391 146
7700	Starptautiskā sadarbība	1 430 210	1 461 144	30 934	1 461 143	30 933	-1	1 391 146
1.5.	Transferti viena budžeta veida ietvaros un uzturēšanas izdevumu transferti starp budžeta veidiem	250 000	657 598	407 598	643 635	-13 963	-13 963	962 001
7800	No valsts budžeta daļēji finansētu atvasināto publisko personu un budžeta nefinansētu iestāžu transferti un uzturēšanas izdevumu transferti	250 000	657 598	407 598	643 635	-13 963	-13 963	962 001
2.0.	Kapitālie izdevumi	1 636 051	1 873 844	237 793	1 486 872	-149 179	-386 972	604 928
2.1.	Pamatkapitāla veidošana	1 636 051	1 873 844	237 793	1 486 872	-149 179	-386 972	604 928
III.	IEŅĒMUMU PĀRSNIEGUMS (+), DEFICĪTS (-) (I. – II.)	-2 668 552	-3 657 501	-988 949	-568 521	2 100 031	3 088 980	699 698
IV.	Finansēšana	2 668 552	3 657 501	988 949	568 521	-2 100 031	-3 088 980	-699 698
F20010 000	Naudas līdzekļi un noguldījumi (bilances aktīvā)	2 668 552	3 657 501	988 949	568 521	-2 100 031	-3 088 980	-699 698
NL MP	Maksas pakalpojumu un citu pašu ieņēmumu naudas līdzekļu atlikumu izmaiņas (palielinājums (-) vai samazinājums (+))	2 668 552	3 657 501	988 949	568 521	-2 100 031	-3 088 980	-699 698

Konsolidācija

Pārskatā konsolidēti dati pa budžeta veidiem (pamatbudžets, speciālais budžets, ziedojumi un dāvinājumi) un starp šiem budžeta veidiem.

Konsolidāciju veic, summējot visus pārskatos uzrādītos rādītājus un izslēdzot savstarpēji atbilstošus ieņēmumu un izdevumu posteņus, pilnībā konsolidē izdevumu un ieņēmumu transfertu savstarpējos darījumus.

Valsts konsolidētajā budžetā, konsolidējot starpbudžetu (pamatbudžetu, speciālo budžetu, ziedojumus un dāvinājumus, un no valsts budžeta daļēji finansētu atvasinātu publisku personu un budžeta nefinansētu iestāžu pamatdarbību un citus budžetus) darījumus, izslēgtas šādas pozīcijas:

Ieņēmumi/izdevumi – 665 893 850 euro vērtībā, t.sk.:

- pakalpojumu izdevumi (izdevumu EKK 2200, ieņēmumu kods 8.4.0.0.) – 59 503 euro vērtībā;
- procentu izdevumi (izdevumu EKK 4300, ieņēmumu kodi 8.4.0.0. un 22.6.0.0.) – 2 144 678 euro vērtībā;
- valsts budžeta uzturēšanas izdevumu transferti (izdevumu EKK 7100, ieņēmumu kodi 18.2.0.0. un 18.4.0.0.) – 271 534 075 euro vērtībā;
- transferti citiem budžetiem noteiktam mērķim (izdevumu EKK 7300, ieņēmumu kods 18.3.0.0.) – 108 181 849 euro vērtībā;
- pārējie valsts budžeta uzturēšanas izdevumu transferti citiem budžetiem (izdevumu EKK 7400, ieņēmumu kods 18.3.0.0.) – 266 226 070 euro vērtībā;
- no valsts budžeta daļēji finansētu atvasinātu publisku personu un budžeta nefinansētu iestāžu uzturēšanas izdevumu transferti (izdevumu EKK 7800, ieņēmumu kodi 12.3.0.0., 17.1.0.0. un 17.4.0.0.) – 5 601 448 euro vērtībā;
- valsts budžeta kapitālo izdevumu transferti (izdevumu EKK 9100, ieņēmumu kods 18.2.0.0.) – 788 314 euro vērtībā;
- valsts budžeta transferti kapitālajiem izdevumiem citiem budžetiem noteiktam mērķim (izdevumu EKK 9500, ieņēmumu kods 18.3.0.0.) – 3 488 305 euro vērtībā;
- pārējie valsts budžeta kapitālo izdevumu transferti citiem budžetiem (izdevumu EKK 9700, ieņēmumu kods 18.3.0.0.) – 7 863 815 euro vērtībā;
- no valsts budžeta daļēji finansētu atvasinātu publisku personu un budžeta nefinansētu iestāžu uzturēšanas izdevumu transferti (izdevumu EKK 9800, ieņēmumu kodi 12.3.0.0., 17.1.0.0. un 17.4.0.0.) – 5 793 euro vērtībā.

Valsts pamatbudžeta ieņēmumi un izdevumi konsolidēti **54 515 081 euro** vērtībā šādās budžeta izpildes pozīcijās:

- valsts budžeta uzturēšanas izdevumu transferti no valsts pamatbudžeta dotācijas no vispārējiem ieņēmumiem uz valsts pamatbudžetu (izdevumu EKK 7131, ieņēmumu kods 18.1.3.1.) – 20 647 220 euro vērtībā;
- valsts budžeta uzturēšanas izdevumu transferti no valsts pamatbudžeta ārvalstu finanšu palīdzības līdzekļiem uz valsts pamatbudžetu (izdevumu EKK 7132, ieņēmumu kods 18.1.3.2.) – 3 156 159 euro vērtībā;
- pārējie valsts budžeta uzturēšanas izdevumu transferti no valsts pamatbudžeta uz valsts pamatbudžetu (izdevumu EKK 7139, ieņēmumu kodi 18.1.3.9. un 12.3.0.0.) – 2 798 650 euro vērtībā;

SKAIDROJUMS PAR KONSOLIDĒTO VALSTS BUDŽETA IZPILDI

- atmaksa valsts pamatbudžētā par valsts budžeta iestāžu veiktajiem uzturēšanas izdevumiem Eiropas Savienības politiku instrumentu un pārējās ārvalstu finanšu palīdzības līdzfinansētajos projektos (pasākumos) (izdevumu EKK 7500, ieņēmumu kodi 21.2.1.0. un 21.7.2.0.) – 25 693 240 *euro* vērtībā;
- izdevumi subsīdijām un dotācijām komersantiem, biedrībām un nodibinājumiem (izdevumu EKK 3200, ieņēmumu kods 12.3.0.0.) – 2 193 024 *euro* vērtībā;
- procentu izdevumi (izdevumu EKK 4300, ieņēmumu kods 8.4.0.0.) – 26 788 *euro* vērtībā.

No valsts budžeta daļēji finansētu atvasinātu publisku personu un budžeta nefinansētu iestāžu pamatdarbības ieņēmumi un izdevumi konsolidēti **2 418 840 *euro*** vērtībā šādā budžeta izpildes pozīcijā:

- no valsts budžeta daļēji finansētu atvasinātu publisku personu un budžeta nefinansētu iestāžu savstarpējie transferti (izdevumu EKK 7840, ieņēmumu kods 17.4.0.0) – 2 418 840 *euro* vērtībā.

Likuma par valsts budžetu 1. pielikuma "Valsts konsolidētais budžets" izpilde

(euro)

Posteņa nosaukums	Pielikuma numurs	Likums/ plāns gadam		Budžeta izpilde	
		apstiprināts	ar izmaiņām	pārskata periodā	iepriekšējā pārskata periodā
A	B	1	2	3	4
KA Valsts budžeta ieņēmumi (PA+SA)		12 722 285 503	12 808 623 726	13 096 765 885	11 952 999 401
Valsts pamatbudžeta ieņēmumi (bruto)	8.	8 797 127 545	8 883 445 783	9 129 382 852	8 312 531 866
Nodokļu ieņēmumi		6 416 530 582	6 416 530 582	6 591 160 054	6 078 266 374
Ienākuma nodokļi		991 448 961	991 448 961	1 169 829 235	943 409 162
Ieņēmumi no iedzīvotāju ienākuma nodokļa		589 448 961	589 448 961	625 021 166	564 658 716
Ieņēmumi no juridisko personu ienākuma nodokļa		402 000 000	402 000 000	544 808 069	378 750 446
Uzņēmuma ienākuma nodoklis		402 000 000	402 000 000	544 808 069	378 750 446
Sociālās apdrošināšanas iemaksas - kopā		139 058 000	139 058 000	139 892 886	127 689 999
Valsts sociālās apdrošināšanas obligātās iemaksas		0	0	-4 838	1 088 301
Ieņēmumi valsts pamatbudžetā no valsts sociālās apdrošināšanas obligāto iemaksu sadales veselības aprūpes finansēšanai		139 058 000	139 058 000	139 897 724	126 601 698
Ieņēmumi, kas iemaksāti vienotajā nodokļu kontā		0	0	-38 813 069	17 856 288
Nodokļi par pakalpojumiem un precēm		5 200 223 621	5 200 223 621	5 263 338 228	4 901 437 717
Pievienotās vērtības nodoklis		3 793 249 451	3 793 249 451	3 879 514 725	3 558 670 960
Akcīzes nodoklis		1 187 700 000	1 187 700 000	1 154 768 819	1 131 033 281
Nodokļi atsevišķām precēm un pakalpojumu veidiem		170 574 170	170 574 170	179 218 993	167 408 669
Azartspēļu nodoklis		37 374 170	37 374 170	41 818 970	34 246 556
Izložu nodoklis		4 000 000	4 000 000	4 609 743	4 268 933
Elektroenerģijas nodoklis		5 100 000	5 100 000	4 914 241	4 983 924
Transportlīdzekļa ekspluatācijas nodoklis		102 000 000	102 000 000	102 533 633	101 461 430
Uzņēmumu vieglo transportlīdzekļu nodoklis		22 100 000	22 100 000	25 342 406	22 447 826
Nodokļi un maksājumi par tiesībām lietot atsevišķas preces		48 700 000	48 700 000	49 835 691	44 324 807
Dabas resursu nodoklis		48 700 000	48 700 000	49 835 691	44 324 807
Muitas nodoklis		85 800 000	85 800 000	56 889 358	87 860 052
Citiem budžetiem sadalāmie nodokļi		0	0	0	-15
Nodokļu ieņēmumi, kas kompleksi apvieno dažādu nodokļu ieņēmumu grupas		0	0	23 416	13 171
Nenodokļu ieņēmumi		746 751 649	746 751 649	955 644 191	668 801 282
Ieņēmumi no maksas pakalpojumiem un citi pašu ieņēmumi – kopā		122 085 898	141 428 039	145 042 503	123 639 450
Ārvalstu finanšu palīdzība		1 510 417 740	1 573 420 055	1 433 594 153	1 435 576 013
Transferti		1 341 676	5 315 458	3 941 951	6 248 747
Valsts pamatbudžetā saņemtie transferti no valsts speciālā budžeta		15 000	63 732	58 602	30 404
Pašvaldību budžeta transferti		147 548	1 231 145	557 241	875 927
No valsts budžeta daļēji finansēto atvasināto publisko personu un budžeta nefinansēto iestāžu transferti		1 179 128	4 020 581	3 326 108	5 342 416
<i>mīnus transferts no valsts speciālā budžeta</i>		15 000	63 732	58 602	30 404
PA Valsts pamatbudžeta ieņēmumi (neto)		8 797 112 545	8 883 382 051	9 129 324 250	8 312 501 462
Valsts speciālā budžeta ieņēmumi (bruto)	11.	4 197 016 061	4 197 699 512	4 239 679 040	3 933 156 719
Nodokļu ieņēmumi		3 858 127 659	3 858 127 659	3 883 632 908	3 539 526 147
Sociālās apdrošināšanas iemaksas - kopā		3 858 127 659	3 858 127 659	3 883 632 908	3 539 526 147
Nenodokļu ieņēmumi		66 989 174	66 989 174	83 668 933	100 970 861
Ieņēmumi no maksas pakalpojumiem un citi pašu ieņēmumi – kopā		56 125	56 125	71 078	931
Transferti		271 843 103	272 526 554	272 306 121	292 658 780
Pašvaldību budžeta transferti		0	68 717	68 716	0
<i>mīnus transferts no valsts pamatbudžeta</i>		271 843 103	272 457 837	272 237 405	292 658 780
SA Valsts speciālā budžeta ieņēmumi (neto)		3 925 172 958	3 925 241 675	3 967 441 635	3 640 497 939
KB Valsts budžeta izdevumi (KB1+KB2)		14 673 705 952	14 938 971 633	14 283 454 996	13 471 941 595
KB1 Valsts budžeta uzturēšanas izdevumi (PB1+SB1)		13 813 196 128	13 869 363 270	13 268 518 510	12 612 285 150
KB2 Valsts budžeta kapitālie izdevumi (PB2+SB2)		860 509 824	1 069 608 363	1 014 936 486	859 656 445
Valsts budžeta finansiālā bilance (KA-KB)		-1 951 420 449	-2 130 347 907	-1 186 689 111	-1 518 942 194
Finansēšana:		1 951 420 449	2 130 347 907	1 186 689 111	1 518 942 194
Aizņēmumi		2 031 415 737	2 202 495 790	-306 843 824	1 467 674 790
Aizdevumi		-334 457 337	-334 457 337	-136 675 291	-165 625 219
Naudas līdzekļi		269 468 490	299 317 318	1 666 856 090	356 495 119
Maksas pakalpojumu un citu pašu ieņēmumu naudas līdzekļu atlikumu izmaiņas palielinājums (-) vai samazinājums (+)		10 880 401	21 026 784	1 877 576 935	532 806 910
Ārvalstu finanšu palīdzības naudas līdzekļu atlikumu izmaiņas palielinājums (-) vai samazinājums (+)		37 831 375	57 292 318	-95 980 943	1 574 904
Valsts speciālā budžeta naudas līdzekļu atlikumu izmaiņas palielinājums (-) vai samazinājums (+)		-113 700 623	-113 459 121	-251 412 633	-343 526 239

(euro)

Posteņa nosaukums	Pielikuma numurs	Likums/ plāns gadam		Budžeta izpilde	
		apstiprināts	ar izmaiņām	pārskata periodā	iepriekšējā pārskata periodā
A	B	1	2	3	4
Naudas līdzekļu aizdevumiem atlikumu izmaiņas palielinājums (-) vai samazinājums (+)		334 457 337	334 457 337	136 672 731	165 639 544
Akcijas un cita līdzdalība komersantu pašu kapitālā		-15 006 441	-37 007 864	-36 647 864	-139 602 496
Valsts pamatbudžeta izdevumi (bruto)	10.	10 862 248 617	11 127 252 811	10 567 484 596	10 175 000 299
<i>mīnus transferts valsts speciālajam budžetam</i>		<i>271 843 103</i>	<i>272 457 837</i>	<i>272 237 405</i>	<i>292 658 780</i>
PB Valsts pamatbudžeta izdevumi (neto)		10 590 405 514	10 854 794 974	10 295 247 191	9 882 341 519
Valsts pamatbudžeta uzturēšanas izdevumi (bruto)		10 002 548 428	10 058 741 269	9 553 581 768	9 316 200 776
<i>mīnus transferts valsts speciālajam budžetam</i>		<i>271 436 716</i>	<i>271 669 523</i>	<i>271 449 091</i>	<i>291 487 591</i>
PB1 Valsts pamatbudžeta uzturēšanas izdevumi (neto)		9 731 111 712	9 787 071 746	9 282 132 677	9 024 713 185
Valsts pamatbudžeta kapitālie izdevumi (bruto)		859 700 189	1 068 511 542	1 013 902 828	858 799 523
<i>mīnus transferts valsts speciālajam budžetam</i>		<i>406 387</i>	<i>788 314</i>	<i>788 314</i>	<i>1 171 189</i>
PB2 Valsts pamatbudžeta kapitālie izdevumi (neto)		859 293 802	1 067 723 228	1 013 114 514	857 628 334
Valsts pamatbudžeta finansiālā bilance		-2 065 121 072	-2 243 807 028	-1 438 101 744	-1 862 468 433
Finansēšana		2 065 121 072	2 243 807 028	1 438 101 744	1 862 468 433
Aizņēmumi		2 031 415 737	2 202 495 790	-306 843 824	1 467 674 790
Aizdevumi		-334 457 337	-334 457 337	-136 675 291	-165 625 219
Naudas līdzekļi		383 169 113	412 776 439	1 918 268 723	700 021 358
Maksas pakalpojumu un citu pašu ieņēmumu naudas līdzekļu atlikumu izmaiņas palielinājums (-) vai samazinājums (+)		10 880 401	21 026 784	1 877 576 935	532 806 910
Ārvalstu finanšu palīdzības naudas līdzekļu atlikumu izmaiņa palielinājums (-) vai samazinājums (+)		37 831 375	57 292 318	-95 980 943	1 574 904
Naudas līdzekļu aizdevumiem atlikumu izmaiņas palielinājums (-) vai samazinājums (+)		334 457 337	334 457 337	136 672 731	165 639 544
Akcijas un cita līdzdalība komersantu pašu kapitālā		-15 006 441	-37 007 864	-36 647 864	-139 602 496
Valsts speciālā budžeta izdevumi (bruto)	11.	4 083 315 438	4 084 240 391	3 988 266 407	3 589 630 480
<i>mīnus transferts valsts pamatbudžetam</i>		<i>15 000</i>	<i>63 732</i>	<i>58 602</i>	<i>30 404</i>
SB Valsts speciālā budžeta izdevumi (neto)		4 083 300 438	4 084 176 659	3 988 207 805	3 589 600 076
Valsts speciālā budžeta uzturēšanas izdevumi (bruto)		4 082 099 416	4 082 355 256	3 986 444 435	3 587 602 369
<i>mīnus transferts valsts pamatbudžetam</i>		<i>15 000</i>	<i>63 732</i>	<i>58 602</i>	<i>30 404</i>
SB1 Valsts speciālā budžeta uzturēšanas izdevumi (neto)		4 082 084 416	4 082 291 524	3 986 385 833	3 587 571 965
Valsts speciālā budžeta kapitālie izdevumi (bruto)		1 216 022	1 885 135	1 821 972	2 028 111
SB2 Valsts speciālā budžeta kapitālie izdevumi (neto)		1 216 022	1 885 135	1 821 972	2 028 111
Valsts speciālā budžeta finansiālā bilance		113 700 623	113 459 121	251 412 633	343 526 239
Finansēšana:		-113 700 623	-113 459 121	-251 412 633	-343 526 239
Naudas līdzekļi		-113 700 623	-113 459 121	-251 412 633	-343 526 239
Valsts speciālā budžeta naudas līdzekļu atlikumu izmaiņas palielinājums (-) vai samazinājums (+)		-113 700 623	-113 459 121	-251 412 633	-343 526 239
Procentos no IKP:					
Valsts budžeta ieņēmumi		29,85%	30,06%	32,46%	30,60%
Valsts budžeta izdevumi		34,43%	35,05%	35,40%	34,49%
Valsts budžeta finansiālā bilance		-4,58%	-5,00%	-2,94%	-3,89%
<i>IKP milj.eiro</i>		<i>42 617,0</i>	<i>42 617,0</i>	<i>40 348,0</i>	<i>39 062,5</i>

Likuma par valsts budžetu 2.pielikuma "Valsts budžeta ieņēmumi" izpilde

I Valsts pamatbudžeta ieņēmumi

(euro)

Klasifikācijas kods	Posteņa nosaukums	Likums/plāns gadam		Budžeta izpilde	
		apstiprināts	ar izmaiņām	pārskata periodā	iepriekšējā pārskata periodā
A	B	1	2	4	5
	Ieņēmumi - kopā	8 797 127 545	8 883 445 783	9 129 382 852	8 312 531 866
1.0.	Nodokļu ieņēmumi	6 416 530 582	6 416 530 582	6 591 160 054	6 078 266 374
1.0.0.0.	Ienākuma nodokļi	991 448 961	991 448 961	1 169 829 235	943 409 162
1.1.0.0.	Ieņēmumi no iedzīvotāju ienākuma nodokļa	589 448 961	589 448 961	625 021 166	564 658 716
1.2.0.0.	Ieņēmumi no uzņēmumu ienākuma nodokļa	402 000 000	402 000 000	544 808 069	378 750 446
1.2.1.0.	Uzņēmumu ienākuma nodoklis	402 000 000	402 000 000	544 808 069	378 750 446
2.0.0.0.	Sociālās apdrošināšanas iemaksas - kopā	139 058 000	139 058 000	139 892 886	127 689 999
2.2.0.0.	Valsts sociālās apdrošināšanas obligātās iemaksas	x	x	-4 838	1 088 301
2.5.0.0.	Ieņēmumi valsts pamatbudžetā no valsts sociālās apdrošināšanas obligāto iemaksu sadales veselības aprūpes finansēšanai	139 058 000	139 058 000	139 897 724	126 601 698
3.0.0.0.	Ieņēmumi, kas iemaksāti vienotajā nodokļu kontā	x	x	-38 813 069	17 856 288
4.0.0.0.	Īpašuma nodokļi	x	x	0	-15
5.0.0.0.	Nodokļi par pakalpojumiem un precēm	5 200 223 621	5 200 223 621	5 263 338 228	4 901 437 717
5.1.0.0.	Pievienotās vērtības nodoklis	3 793 249 451	3 793 249 451	3 879 514 725	3 558 670 960
5.2.0.0., 5.3.0.0.	Akcīzes nodoklis	1 187 700 000	1 187 700 000	1 154 768 819	1 131 033 281
5.4.0.0.	Nodokļi atsevišķām precēm un pakalpojumu veidiem	170 574 170	170 574 170	179 218 993	167 408 669
5.4.1.0.	Azartspēļu nodoklis	37 374 170	37 374 170	41 818 970	34 246 556
5.4.2.0.	Izložu nodoklis	4 000 000	4 000 000	4 609 743	4 268 933
5.4.4.0.	Elektroenerģijas nodoklis	5 100 000	5 100 000	4 914 241	4 983 924
5.4.5.0.	Transportlīdzekļa ekspluatācijas nodoklis	102 000 000	102 000 000	102 533 633	101 461 430
5.4.6.0.	Uzņēmumu vieglo transportlīdzekļu nodoklis	22 100 000	22 100 000	25 342 406	22 447 826
5.5.0.0.	Nodokļi un maksājumi par tiesībām lietot atsevišķas preces	48 700 000	48 700 000	49 835 691	44 324 807
5.5.3.0.	Dabas resursu nodoklis	48 700 000	48 700 000	49 835 691	44 324 807
6.0.0.0.	Muitas nodoklis	85 800 000	85 800 000	56 889 358	87 860 052
7.0.0.0.	Ieņēmumi no speciālajiem nodokļu režīmiem	x	x	23 416	13 171
2.0.	Nenodokļu ieņēmumi	746 751 649	746 751 649	955 644 191	668 801 282
8.0.0.0.	Ieņēmumi no uzņēmējdarbības un īpašuma	479 769 234	479 769 234	585 957 332	347 485 909
8.3.0.0.	Ieņēmumi no dividendēm (ieņēmumi no valsts (pašvaldību) kapitāla izmantošanas)	321 290 537	321 290 537	359 308 428	213 694 127
8.4.0.0.; 8.6.0.0.	Procentu ieņēmumi	70 700 000	70 700 000	125 547 349	21 531 876
8.4.0.0.	Procentu ieņēmumi par aizdevumiem	45 900 000	45 900 000	52 892 906	11 579 544
8.6.0.0.	Procentu ieņēmumi par depozītiem, kontu atlikumiem, valsts parāda vērtspapīriem un atlikto maksājumu	24 800 000	24 800 000	72 654 443	9 952 332
8.7.0.0.	Ieņēmumi no atsavināto finanšu instrumentu rezultāta	x	x	1 352 814	0
8.9.0.0.	Pārējie finanšu ieņēmumi	87 778 697	87 778 697	99 748 741	112 259 906
8.9.3.0.	Ieņēmumi no Latvijai piešķirto emisijas kvotu izsolīšanas un darījumiem ar gada emisijas vienībām un Latvijai piešķirtajām emisijas kvotām	87 778 697	87 778 697	90 758 875	84 239 790
9.0.0.0.	Valsts (pašvaldību) nodevas un kancelejas nodevas	196 764 904	196 764 904	214 104 959	165 356 973
9.1.0.0.	Valsts nodevas par valsts sniegto nodrošinājumu un juridiskajiem un citiem pakalpojumiem	91 854 355	91 854 355	89 097 529	88 458 536
9.2.0.0.	Valsts nodevas par speciālu atļauju (licenču) izsniegšanu un profesionālās kvalifikācijas atbilstības dokumentu reģistrāciju	9 685 687	9 685 687	10 231 325	8 365 898
9.3.0.0.	Speciāliem mērķiem paredzētās valsts nodevas	95 215 322	95 215 322	114 767 774	68 526 790
9.3.4.0.	Izložu un azartspēļu nodeva	3 716 020	3 716 020	3 359 580	4 015 960
9.3.5.0.	Uzņēmējdarbības riska valsts nodeva	1 139 348	1 139 348	1 143 184	1 139 348
9.3.7.0.	Numerācijas lietošanas tiesību ikgadēja valsts nodeva	555 989	555 989	557 701	456 743
9.3.8.0.	Valsts nodeva par naftas produktu drošības rezervju uzturēšanu	50 073 047	50 073 047	68 725 144	24 331 294
9.3.9.0.	Pārējās speciāliem mērķiem paredzētās valsts nodevas	39 730 918	39 730 918	40 982 165	38 583 445
9.3.9.1.	Finanšu stabilitātes nodeva	6 848 778	6 848 778	9 451 979	7 028 255
9.3.9.2.	Autoceļu lietošanas nodeva	32 330 000	32 330 000	30 870 082	30 909 419
9.3.9.3.	Valsts nodeva par Ieroču aprites likumā paredzētā kontrolsāviena ar vītņspostbra šaujameroci izdarīšanu, par šaujameroca un lielas enerģijas pneimatiskā ieroča deaktivizēšanas apliecinājuma izsniegšanu un par salūtiroča (akustiskā ieroča) apliecinājuma izsniegšanu	86 340	86 340	92 486	138 170
9.3.9.9.	Speciāliem mērķiem paredzētās valsts nodevas, kas nav minētas citos koda 9.3.9.0. apakškodos	465 800	465 800	567 618	507 601
9.9.0.0.	Pārējās nodevas, kas ieskaitītas valsts budžetā	9 540	9 540	8 331	5 749
10.0.0.0.	Naudas sodi un sankcijas	34 411 961	34 411 961	39 780 422	46 104 073
12.0.0.0., 13.0.0.0.	Pārējie nenodokļu ieņēmumi - kopā	35 805 550	35 805 550	115 801 478	109 854 327
3.0.	Ieņēmumi no maksas pakalpojumiem un citi pašu ieņēmumi - kopā	122 085 898	141 428 039	145 042 503	123 639 450
4.0.	Ārvalstu finanšu palīdzība	1 510 417 740	1 573 420 055	1 433 594 153	1 435 576 013
20.7.0.0.	Atmaksas valsts budžetā par neatbilstoši veiktajiem izdevumiem par Eiropas Savienības politiku instrumentu un pārējās ārvalstu finanšu palīdzības finansēto projektu (pasākumu) īstenošanu	x	x	3 764 913	10 745 858

(euro)

Klasifikācijas kods	Posteņa nosaukums	Likums/plāns gadam		Budžeta izpilde	
		apstiprināts	ar izmaiņām	pārskata periodā	iepriekšējā pārskata periodā
A	B	1	2	4	5
21.1.9.3.	Ieņēmumi no saņemtajām atmaksām par iepriekšējos saimnieciskajos gados pārskaitītajiem līdzekļiem Eiropas Savienības politiku instrumentu un pārējās ārvalstu finanšu palīdzības līdzfinansēto projektu (pasākumu) īstenošanai	x	x	381 413	442 879
21.1.9.4.	Ieņēmumi no vadošā partnera partneru grupas īstenotajiem ārvalstu finanšu palīdzības projektiem	x	x	58 407	68 895
5. 0.	Transferti	1 341 676	5 315 458	3 941 951	6 248 747
17.0.0.0.	No valsts budžeta daļēji finansētu atvasinātu publisku personu un budžeta nefinansētu iestāžu transferti	1 179 128	4 020 581	3 326 108	5 342 416
18.4.0.0.	Valsts pamatbudžetā saņemtie transferti no valsts speciālā budžeta	15 000	63 732	58 602	30 404
19.0.0.0.	Pašvaldību budžetu transferti	147 548	1 231 145	557 241	875 927

II Valsts pamatbudžetā iemaksājamās valsts nodevas un citi maksājumi no valsts institūciju sniegtajiem pakalpojumiem un veiktās darbības

(euro)

Klasifikācijas kods	Posteņa nosaukums	Likums/plāns gadam		Budžeta izpilde	
		apstiprināts	ar izmaiņām	pārskata periodā	iepriekšējā pārskata periodā
A	B	1	2	4	5
	Ieņēmumi valsts pamatbudžetā - kopā	178 836 733	178 836 733	204 256 314	152 060 594
	Ārlietu ministrija	4 190 000	4 190 000	3 708 458	3 590 429
9.1.9.1.	Nodeva par konsulāro amatpersonu sniegtajiem pakalpojumiem	4 000 000	4 000 000	3 468 113	3 242 161
9.2.1.6.	Nodeva par speciālu atļauju (licenču) izsniegšanu stratēģiskas nozīmes preču darījumiem	190 000	190 000	240 345	348 268
	Ekonomikas ministrija	56 044 287	56 044 287	75 034 356	30 539 900
9.2.1.9.	Pārējās nodevas par speciālu atļauju (licenču) izsniegšanu atsevišķiem komercdarbības veidiem	14 240	14 240	14 200	20 680
9.2.9.2.	Valsts nodeva par reģistrācijas darbībām būvkomersantu reģistrā	3 616 500	3 616 500	3 699 894	3 432 890
9.2.9.9.	Valsts nodevas par speciālu atļauju (licenču) izsniegšanu vai profesionālās kvalifikācijas attīstības dokumentu reģistrāciju, kas nav minētas citos koda 9.2.9.0. apakškodos	1 828 100	1 828 100	1 996 860	2 218 195
9.3.8.0.	Valsts nodeva par naftas produktu drošības rezervju uzturēšanu	50 073 047	50 073 047	68 725 144	24 331 294
9.3.9.9.	Speciāliem mērķiem paredzētās valsts nodevas, kas nav minētas citos koda 9.3.9.0. apakškodos	465 800	465 800	567 618	507 601
12.3.9.9.	Pārējie dažādi nenodokļu ieņēmumi, kas nav iepriekš klasificēti šajā klasifikācijā	46 600	46 600	30 640	29 240
	Finanšu ministrija	6 107 742	6 107 742	9 962 994	7 612 460
9.2.1.4.	Nodeva par speciālu atļauju (licenču) izsniegšanu komercdarbībai ar akcīzes precēm	125 000	125 000	132 320	145 418
9.2.6.0.	Preču un pakalpojumu loteriju organizēšanas nodeva	350 000	350 000	324 657	272 970
9.2.9.9.	Valsts nodevas par speciālu atļauju (licenču) izsniegšanu vai profesionālās kvalifikācijas atbilstības dokumentu reģistrāciju, kas nav minētas citos koda 9.2.9.0. apakškodos	78 800	78 800	229 687	55 080
9.3.4.0.	Izložu un azartspēļu nodeva	3 716 020	3 716 020	3 359 580	4 015 960
10.1.2.1.	Naudas sodi, ko uzliek Valsts ieņēmumu dienests, izņemot naudas sodus, ko uzliek Valsts ieņēmumu dienesta Muitas pārvalde	900 000	900 000	1 798 292	1 193 113
10.1.2.3.	Naudas sodi, ko uzliek Valsts ieņēmumu dienesta Muitas pārvalde	110 000	110 000	153 305	138 603
10.3.0.0.	Soda sankcijas par vispārējiem nodokļu maksāšanas pārkāpumiem	1 000	1 000	100	-418
12.1.2.0.	Ieņēmumi no valstij piekritīgās mantas realizācijas pēc Valsts ieņēmumu dienesta pieņemtā lēmuma	30 000	30 000	40 515	47 597
12.1.9.0.	Ieņēmumi no valstij piekritīgās mantas realizācijas pēc citu valsts institūciju pieņemtā lēmuma	796 922	796 922	3 924 538	1 744 137
	Iekšlietu ministrija	48 779 087	48 779 087	52 833 965	49 181 554
9.1.3.1.	Nodeva par jebkāda veida ieroča atļaujas, atkārtotas atļaujas, atļaujas dublikāta, Eiropas šaujamieroču apliecības izsniegšanu, ieroča atļaujas un Eiropas šaujamieroču apliecības derīguma termiņa pagarināšanu	140 035	140 035	251 021	160 453
9.1.3.8.	Nodeva par iekšējās drošības dienesta reģistrācijas apliecības, tās dublikāta un atkārtotas apliecības izsniegšanu	450	450	2 710	2 250
9.1.8.1.	Nodeva par pasu izsniegšanu	8 794 080	8 794 080	7 426 264	6 229 679
9.1.8.2.	Nodeva par personas apliecību izsniegšanu	6 582 173	6 582 173	6 960 487	6 983 023
9.1.8.3.	Nodeva par informācijas saņemšanu no Fzisko personu reģistra	805 065	805 065	676 194	648 028
9.1.8.5.	Nodeva par vīzas, uzturēšanās atļaujas vai Eiropas Savienības pastāvīgā iedzīvotāja statusa Latvijas Republikā pieprasīšanai nepieciešamo dokumentu izskatīšanu un ar to saistītajiem pakalpojumiem	6 006 500	6 006 500	8 352 534	7 429 342
9.1.8.6.	Nodeva par ziņu par deklarēto dzīvesvietu reģistrāciju	25 620	25 620	46 812	36 659
9.1.9.6.	Nodeva par naturalizācijas iesniegumu iesniegšanu	15 555	15 555	25 591	25 353
9.1.9.7.	Nodeva par atteikšanās no Latvijas pilsonības un pilsonības atjaunošanas dokumentēšanu	3 201	3 201	3 824	3 402
9.1.9.8.	Valsts nodeva par izziņas no Sodū reģistra sagatavošanu	x	x	0	139 221
9.2.1.9.	Pārējās nodevas par speciālu atļauju (licenču) izsniegšanu atsevišķiem komercdarbības veidiem	41 108	41 108	137 576	66 230
9.2.2.0.	Nodevas par kvalifikācijas pārbaudījumu kārtošanu un sertifikātu izsniegšanu apsardzes, ieroču un municijas aprites kārtības, pirotehnikas, spridzināšanas un detektīvdarbības jomā	59 848	59 848	88 514	76 803
9.3.9.3.	Valsts nodeva par Ieroču aprites likumā paredzētā kontrolsāvienu ar vītņstobra šaujamieroci izdarīšanu, par šaujamieroča un lielas enerģijas pneimatiskā ieroča deaktivēšanas apliecinājuma izsniegšanu un par salūtiroča (akustiskā ieroča) apliecinājuma izsniegšanu	86 340	86 340	92 485	138 170
10.1.1.2.	Naudas sodi, ko uzliek Valsts policija	1 433 723	1 433 723	1 298 916	1 411 587
10.1.1.5.	Naudas sodi, ko uzliek Valsts ugunsdzēsības un glābšanas dienests	53 000	53 000	67 849	75 771
10.1.1.7.	Naudas sodi, ko uzliek Valsts robežsardze	450 036	450 036	480 840	518 925
10.1.5.1.	Naudas sodi, ko uzliek Valsts policija par pārkāpumiem ceļu satiksmē, kas fiksēti ar Valsts policijai piederošajiem tehniskajiem līdzekļiem	4 827 796	4 827 796	5 075 225	5 120 620
10.1.5.2.	Naudas sodi, ko uzliek Valsts policija par pārkāpumiem ceļu satiksmē, kas fiksēti ar komersanta tehniskajiem līdzekļiem	8 407 888	8 407 888	12 030 109	9 386 705
10.1.5.3.	Pārējie naudas sodi, ko uzliek Valsts policija par pārkāpumiem ceļu satiksmē	10 493 008	10 493 008	9 670 328	10 653 436
10.1.9.6.	Naudas sodi, ko uzliek Pilsonības un migrācijas lietu pārvalde	101 500	101 500	56 701	75 897

(euro)

Klasifikācijas kods	Posteņa nosaukums	Likums/plāns gadam		Budžeta izpilde	
		apstiprināts	ar izmaiņām	pārskata periodā	iepriekšējā pārskata periodā
A	B	1	2	4	5
12.1.9.0.	Ieņēmumi no valstij piekritīgās mantas realizācijas pēc citu valsts institūciju pieņemtā lēmuma	452 161	452 161	89 985	0
	Izglītības un zinātnes ministrija	1 041 500	1 041 500	3 950 935	3 019 976
9.2.3.0.	Nodeva par valsts valodas prasmes atestāciju profesionālo un amata pienākumu veikšanai	1 040 000	1 040 000	986 393	60 929
9.2.9.9.	Valsts nodevas par speciālu atļauju (licenču) izsniegšanu vai profesionālās kvalifikācijas atbilstības dokumentu reģistrāciju, kas nav minētas citos koda 9.2.9.0. apakškodos	1 500	1 500	2 964 542	2 959 047
	Zemkopības ministrija	8 207 438	8 207 438	6 163 603	3 446 329
9.1.9.9.	Citas nodevas par juridiskajiem un citiem pakalpojumiem	4 533 386	4 533 386	2 138 813	541 064
9.2.1.9.	Pārējās nodevas par speciālu atļauju (licenču) izsniegšanu atsevišķiem komercdarbības veidiem	1 448	1 448	2 923	2 444
9.2.5.0.	Nodeva par dokumentu izsniegšanu, kas attiecas uz medību saimniecības izmantošanu, mednieku un medību vadītāju eksāmeņiem, medjamo dzīvnieku nodarīto zaudējumu aprēķinu un medību trofeju izvešanu no Latvijas	1 192 179	1 192 179	1 100 461	434 109
9.2.9.9.	Valsts nodevas par speciālu atļauju (licenču) izsniegšanu vai profesionālās kvalifikācijas atbilstības dokumentu reģistrāciju, kas nav minētas citos koda 9.2.9.0. apakškodos	1 850	1 850	1 513	1 833
10.1.3.1.	Naudas sodi par zivju resursiem nodarītajiem zaudējumiem	70 000	70 000	69 795	435 855
10.1.3.2.	Naudas sodi par meža resursiem nodarītajiem kaitējumiem	45 532	45 532	41 897	28 158
10.1.9.3.	Naudas sodi, ko uzliek Pārtikas un veterinārais dienests	27 576	27 576	397 166	131 180
12.1.3.0.	Ieņēmumi no konfiscēto zvejas rīku, zvejas līdzekļu un zivju realizācijas	500	500	795	35
12.2.3.0.	Ieņēmumi no ūdenstilpju un zvejas tiesību nomas un zvejas tiesību rūpnieciskas izmantošanas (licences)	244 000	244 000	218 083	249 938
12.2.4.0.	Ieņēmumi no ūdenstilpju un zvejas tiesību nomas un zvejas tiesību nerūpnieciskas izmantošanas (makšķerēšanas kartes)	862 936	862 936	844 880	837 998
12.2.6.0.	Ieņēmumi no zaudējumu atlīdzības par meža resursiem nodarītiem kaitējumiem	1 158 031	1 158 031	1 279 150	716 002
12.2.7.0.	Ieņēmumi no zaudējumu atlīdzības par zivju resursiem nodarītiem zaudējumiem	70 000	70 000	68 127	67 713
	Satiksmes ministrija	32 944 560	32 944 560	31 617 791	31 526 265
9.2.1.9.	Pārējās valsts nodevas par speciālu atļauju (licenču) izsniegšanu atsevišķiem komercdarbības veidiem	34 560	34 560	91 336	12 955
9.2.9.9.	Valsts nodevas par speciālu atļauju (licenču) izsniegšanu vai profesionālās kvalifikācijas atbilstības dokumentu reģistrāciju, kas nav minētas citos koda 9.2.9.0. apakškodos	580 000	580 000	656 373	603 891
9.3.9.2.	Autoceļu lietošanas nodeva	32 330 000	32 330 000	30 870 082	30 909 419
	Labklājības ministrija	49 501	49 501	398 143	415 902
9.2.1.9.	Pārējās nodevas par speciālu atļauju (licenču) izsniegšanu atsevišķiem komercdarbības veidiem	10 601	10 601	16 412	15 534
10.1.9.8.	Naudas sodi, ko uzliek Valsts darba inspekcija	38 900	38 900	381 731	400 368
	Tieslietu ministrija	19 886 419	19 886 419	19 353 382	21 595 223
9.1.1.1.	Kancelejas nodeva tiesu iestādē	x	x	0	1 559
9.1.1.2.	Nodeva par darbību veikšanu tiesu iestādēs	10 000 000	10 000 000	10 339 217	8 707 595
9.1.1.3.	Nodeva par izpildu dokumentu iesniegšanu	345 000	345 000	415 963	423 316
9.1.1.4.	Nodeva par darbību veikšanu administratīvajā tiesā	130 000	130 000	88 894	97 729
9.1.3.2.	Nodeva par darbību veikšanu Uzņēmumu reģistrā	1 576 538	1 576 538	1 922 202	2 086 906
9.1.3.6.	Kreditinformācijas biroja nodeva un nodeva par licences izsniegšanu rīcības kodeksa pārraudzības institūcijai	42 440	42 440	32 440	32 530
9.1.7.1.	Kancelejas nodeva par zemesgrāmatas veiktajām darbībām attiecībā uz mantojumu un dāvinājumu	565 837	565 837	733 811	791 084
9.1.7.2.	Kancelejas nodeva par zemesgrāmatas veiktajām darbībām, kas iekasēta no fiziskām personām, izņemot mantojumus un dāvinājumus	1 793 865	1 793 865	1 792 612	1 994 656
9.1.7.3.	Kancelejas nodeva par zemesgrāmatas veiktajām darbībām, kas iekasēta no juridiskām personām, izņemot mantojumus un dāvinājumus	1 028 793	1 028 793	893 827	976 537
9.1.9.9.	Citas nodevas par juridiskajiem un citiem pakalpojumiem	50 000	50 000	5 000	0
9.3.5.0.	Uzņēmējdarbības riska valsts nodeva	1 139 348	1 139 348	1 143 184	1 139 348
10.1.1.1.	Naudas sodi, ko uzliek tiesu iestādēs	2 900 000	2 900 000	1 877 711	5 246 098
10.1.9.2.	Naudas sodi, ko uzliek Datu valsts inspekcija	200 000	200 000	25 520	21 843
10.1.9.5.	Naudas sodi, ko uzliek Valsts valodas centrs	35 572	35 572	68 636	55 861
10.1.9.7.	Naudas sodi, ko uzliek Maksātspējas kontroles dienests	77 430	77 430	14 365	15 967
10.1.9.9.	Naudas sodi, ko uzliek pārējās iestādēs, kas nav klasificētas iepriekšminētajos kodos	1 596	1 596	0	4 194
	Vides aizsardzības un reģionālās attīstības ministrija	947 647	947 647	932 640	803 586
9.2.1.2.	Valsts nodeva par ūdens resursu lietošanas atļauju	3 600	3 600	1 693	1 725
9.2.1.7.	Valsts nodeva par atkritumu savākšanas, pārvadāšanas, pārkraušanas, šķirošanas un uzglabāšanas atļauju	25 434	25 434	22 504	21 759
9.2.1.8.	Valsts nodeva par atļauju A un B kategorijas piesārņojošai darbībai	93 363	93 363	85 714	77 807
9.2.1.9.	Pārējās nodevas par speciālu atļauju (licenču) izsniegšanu atsevišķiem komercdarbības veidiem	8 300	8 300	470	1 053
9.2.9.1.	Valsts nodeva par paredzētās darbības ietekmes uz vidi sākotnējo izvērtējumu	70 432	70 432	107 640	95 663
9.2.9.3.	Valsts nodeva par zemes dzīļu izmantošanas licenci un atradnes pasi	82 990	82 990	57 254	49 533

(euro)

Klasifikācijas kods	Posteņa nosaukums	Likums/plāns gadam		Budžeta izpilde	
		apstiprināts	ar izmaiņām	pārskata periodā	iepriekšējā pārskata periodā
A	B	1	2	4	5
9.2.9.4.	Valsts nodeva par speciālās atļaujas (licences) vai atļaujas izsniegšanu darbībām ar jonizējošā starojuma avotiem	37 979	37 979	32 289	30 882
9.2.9.9.	Valsts nodevas par speciālu atļauju (licenču) izsniegšanu vai profesionālās kvalifikācijas atbilstības dokumentu reģistrāciju, kas nav minētas citos koda 9.2.9.0. apakškodos	65 000	65 000	63 145	64 792
9.3.7.0.	Numerācijas lietošanas tiesību ikgadēja valsts nodeva	555 989	555 989	557 701	456 743
9.9.0.0.	Pārējās nodevas, kas ieskaitītas valsts budžetā	4 560	4 560	4 230	3 629
	Kultūras ministrija	500 717	500 717	196 976	180 814
9.1.3.3.	Nodeva par filmu producenta reģistrāciju	712	712	171	342
9.1.9.9.	Citas nodevas par juridiskajiem un citiem pakalpojumiem	500 005	500 005	196 805	180 472
	Veselības ministrija	17 835	17 835	3 220	1 828
9.2.1.5.	Nodeva par speciālu atļauju (licenču) izsniegšanu farmaceitiskajai darbībai	12 855	12 855	0	0
9.9.0.0.	Pārējās nodevas, kas ieskaitītas valsts budžetā	4 980	4 980	3 220	1 828
	Radio un televīzijas regulators	120 000	120 000	99 851	146 328
9.2.1.3.	Valsts nodeva par apraides atļaujas izsniegšanu un pamatnosacījumu pārskatīšanu, retranslācijas atļaujas izsniegšanu un pārreģistrāciju, kā arī apraides tiesību īstenošanas uzraudzību	120 000	120 000	99 851	146 328

III Valsts speciālā budžeta ieņēmumi

(euro)

Klasifikācijas kods	Posteņa nosaukums	Likums/plāns gadam		Budžeta izpilde	
		apstiprināts	ar izmaiņām	pārskata periodā	iepriekšējā pārskata periodā
A	B	1	2	4	5
	Ieņēmumi - kopā	4 197 016 061	4 197 699 512	4 239 679 040	3 933 156 719
1.0.	Nodokļu ieņēmumi	3 858 127 659	3 858 127 659	3 883 632 908	3 539 526 147
1.3.	Sociālās apdrošināšanas iemaksas - kopā	3 858 127 659	3 858 127 659	3 883 632 908	3 539 526 147
2.0.	Nenodokļu ieņēmumi	66 989 174	66 989 174	83 668 933	100 970 861
3.0.	Ieņēmumi no maksas pakalpojumiem un citi pašu ieņēmumi - kopā	56 125	56 125	71 078	931
5.0.	Transferti	271 843 103	272 526 554	272 306 121	292 658 780
18.0.0.0.	Valsts budžeta transferti	271 843 103	272 457 837	272 237 405	292 658 780
19.0.0.0.	Pašvaldību budžetu transferti	x	68 717	68 716	0
	<i>Informatīvi</i>				
	Sociālās apdrošināšanas iemaksas - kopā tajā skaitā	4 768 193 000	4 768 193 000	4 799 283 627	4 354 855 718
	Valsts sociālās apdrošināšanas speciālajā budžetā	3 858 127 659	3 858 127 659	3 883 632 908	3 539 526 147
	Valsts fondēto pensiju shēmā	771 007 341	771 007 341	775 752 995	688 727 886
	Valsts sociālās apdrošināšanas obligātās iemaksas pamatbudžetā	139 058 000	139 058 000	139 897 724	126 601 698
	veselības aprūpes finansēšanai				
	Solidaritātes nodokļa iemaksa nodokļa maksātāju privāto pensiju fondu pensiju plānos	x	x	0	-13
	Solidaritātes nodokļa iemaksa iedzīvotāju ienākuma nodokļa kontā	23 730 000	23 730 000	-25 695 508	-26 719 420
	Uzņēmējdarbības riska valsts nodeva tajā skaitā	2 872 800	2 872 800	3 133 109	3 172 099
	"Valsts pamatbudžeta nenodokļu ieņēmumos iemaksājamā uzņēmējdarbības riska valsts nodeva	1 139 348	1 139 348	1 143 184	1 139 348
	Tieslietu ministrijas apakšprogrammā "Darbinieku prasījumu garantiju fonds" maksas pakalpojumus un citos pašu ieņēmumos iemaksājamā daļa	1 733 452	1 733 452	1 989 925	2 032 751

Likuma par valsts budžetu 3. pielikuma "Valsts pamatbudžeta un valsts speciālā budžeta kopsavilkums" izpilde

(euro)

Klasifikācijas kods	Posteņa nosaukums	Likums/plāns gadam		Budžeta izpilde	
		apstiprināts	ar izmaiņām	pārskata periodā	iepriekšējā pārskata periodā
A	B	1	2	3	4
	IEŅĒMUMI KOPĀ	8 797 127 545	8 883 445 783	9 129 382 852	8 312 531 866
I.	RESURSI IZDEVUMU SEGŠANAI	10 829 358 777	11 086 757 068	10 717 070 715	10 335 928 429
3.0	Maksas pakalpojumi un citi pašu ieņēmumi	122 085 898	141 428 039	145 042 503	123 639 450
4.0	Ārvalstu finanšu palīdzība	113 063 616	176 065 931	255 640 532	100 776 233
4.2	Ārvalstu finanšu palīdzība iestādes ieņēmumos	113 063 616	176 065 931	255 640 532	100 776 233
5.0	Transferti	1 341 676	5 315 458	3 941 951	6 248 747
17.0.0.0.	No valsts budžeta daļēji finansētu atvasinātu publisku personu un budžeta nefinansētu iestāžu transferti	1 179 128	4 020 581	3 326 108	5 342 416
17.1.0.0.	Valsts budžeta iestāžu saņemtie transferti no valsts budžeta daļēji finansētām atvasinātām publiskām personām un no budžeta nefinansētām iestādēm	1 179 128	4 020 581	3 326 108	5 342 416
17.1.1.0.	Valsts budžeta iestāžu saņemtie transferti no savas ministrijas, centrālās valsts iestādes padotībā esošām no valsts budžeta daļēji finansētām atvasinātām publiskām personām un budžeta nefinansētām iestādēm	250 000	661 962	647 999	1 030 023
17.1.2.0.	Valsts budžeta iestāžu saņemtie transferti no citas ministrijas, centrālās valsts iestādes padotībā esošām no valsts budžeta daļēji finansētām atvasinātām publiskām personām un budžeta nefinansētām iestādēm	281 877	472 339	324 553	314 232
17.1.3.0.	Valsts budžeta iestāžu saņemtā atmaksa no savas ministrijas, centrālās valsts iestādes padotībā esošām no valsts budžeta daļēji finansētām atvasinātām publiskām personām un budžeta nefinansētām iestādēm par Eiropas Savienības politiku instrumentu un pārējās ārvalstu finanšu palīdzības līdzfinansēto projektu (pasākumu) īstenošanai piešķirtajiem līdzekļiem	647 251	2 570 410	2 276 457	3 727 609
17.1.4.0.	Valsts budžeta iestāžu saņemtā atmaksa no citas ministrijas, centrālās valsts iestādes padotībā esošām no valsts budžeta daļēji finansētām atvasinātām publiskām personām un budžeta nefinansētām iestādēm par Eiropas Savienības politiku instrumentu un pārējās ārvalstu finanšu palīdzības līdzfinansēto projektu (pasākumu) īstenošanai piešķirtajiem līdzekļiem	0	315 870	77 099	270 552
18.0.0.0.	Valsts budžeta transferti	15 000	63 732	58 602	30 404
18.4.0.0.	Valsts pamatbudžetā saņemtie transferti no valsts speciālā budžeta	15 000	63 732	58 602	30 404
19.0.0.0.	Pašvaldību budžetu transferti	147 548	1 231 145	557 241	875 927
19.5.0.0.	Valsts budžeta iestāžu saņemtie transferti no pašvaldībām	147 548	1 231 145	557 241	875 927
19.5.5.0.	Valsts budžeta iestāžu saņemtie transferti (izņemot atmaksas) no pašvaldībām	147 548	399 788	268 536	440 539
19.5.6.0.	Valsts budžeta iestāžu saņemtā atmaksa no pašvaldībām par iepriekšējos gados saņemtajiem un neizlietotajiem valsts budžeta transfertiem	0	0	4 726	0
19.5.7.0.	Valsts budžeta iestāžu saņemtā atmaksa no pašvaldībām par Eiropas Savienības politiku instrumentu un pārējās ārvalstu finanšu palīdzības līdzfinansētajos projektos (pasākumos) piešķirtajiem līdzekļiem	0	831 357	283 979	435 388
7.0	Dotācija no vispārējiem ieņēmumiem	10 592 867 587	10 763 947 640	10 312 445 729	10 105 263 999
21.7.1.0.	Vispārējā kārtībā sadalāmā dotācija no vispārējiem ieņēmumiem	10 592 867 587	10 763 947 640	10 312 445 729	10 105 263 999
II.	IZDEVUMI	10 862 248 617	11 127 252 811	10 570 252 044	10 179 402 710
1.0.	Uzturēšanas izdevumi	10 002 548 428	10 058 741 269	9 556 349 216	9 320 603 187
1.1.	Kārtējie izdevumi	2 722 833 768	3 031 000 446	2 936 082 174	2 842 237 929
1000	Atlīdzība	1 613 067 468	1 642 528 774	1 613 730 826	1 401 222 683
2000	Preces un pakalpojumi	1 109 766 300	1 388 471 672	1 322 351 348	1 441 015 246
1.2.	Procentu izdevumi	201 019 576	200 835 399	195 801 581	164 827 789
1.3.	Subsīdijas, dotācijas un sociāla rakstura maksājumi un kompensācijas	5 170 517 110	4 763 016 109	4 398 977 246	4 341 910 937
3000	Subsīdijas un dotācijas	4 571 789 834	4 118 135 656	3 765 481 571	3 595 662 896
6000	Sociāla rakstura maksājumi un kompensācijas	598 727 276	644 880 453	633 495 675	746 248 041
1.4.	Kārtējie maksājumi Eiropas Savienības budžetā un starptautiskā sadarbība	438 073 993	495 183 880	477 103 939	441 247 714
7600	Kārtējie maksājumi Eiropas Savienības budžetā	384 574 776	385 199 256	384 992 520	391 919 853
7700	Starptautiskā sadarbība	53 499 217	109 984 624	92 111 419	49 327 861
1.5.	Transferti viena budžeta veida ietvaros un uzturēšanas izdevumu transferti starp budžeta veidiem	1 470 103 981	1 568 705 435	1 548 384 276	1 530 378 818
7100	Valsts budžeta transferti un uzturēšanas izdevumu transferti	271 436 716	271 669 523	271 996 727	291 760 855
7120	Valsts budžeta uzturēšanas izdevumu transferti no valsts pamatbudžeta uz valsts speciālo budžetu	271 436 716	271 669 523	271 449 091	291 487 591
7130	Valsts budžeta transferti no valsts pamatbudžeta uz valsts pamatbudžetu	0	0	547 636	273 264
7300	Valsts budžeta uzturēšanas izdevumu transferti citiem budžetiem Eiropas Savienības politiku instrumentu un pārējās ārvalstu finanšu palīdzības līdzfinansētajiem projektiem (pasākumiem)	118 334 207	151 381 262	136 103 808	117 510 277
7320	Valsts budžeta uzturēšanas izdevumu transferti pašvaldībām Eiropas Savienības politiku instrumentu un pārējās ārvalstu finanšu palīdzības līdzfinansētajiem projektiem (pasākumiem)	33 624 913	36 814 805	27 921 959	26 394 783
7350	Valsts budžeta uzturēšanas izdevumu transferti valsts budžeta daļēji finansētām atvasinātām publiskām personām un budžeta nefinansētām iestādēm Eiropas Savienības politiku instrumentu un pārējās ārvalstu finanšu palīdzības līdzfinansētiem projektiem (pasākumiem)	84 709 294	114 566 457	108 181 849	91 115 494

(euro)

Klasifikācijas kods	Posteņa nosaukums	Likums/plāns gadam		Budžeta izpilde	
		apstiprināts	ar izmaiņām	pārskata periodā	iepriekšējā pārskata periodā
A	B	1	2	3	4
7400	Pārējie valsts budžeta uzturēšanas izdevumu transferti citiem budžetiem	1 080 333 058	1 145 654 650	1 140 283 741	1 121 107 686
7460	Pārējie valsts budžeta uzturēšanas izdevumu transferti pašvaldībām	813 678 614	878 204 555	874 182 719	882 033 283
7470	Pārējie valsts budžeta uzturēšanas izdevumu transferti valsts budžeta daļēji finansētām atvasinātām publiskām personām un budžeta nefinansētām iestādēm	266 654 444	267 450 095	266 101 022	239 074 403
2.0.	Kapitālie izdevumi	859 700 189	1 068 511 542	1 013 902 828	858 799 523
2.1.	Pamatkapitāla veidošana	768 085 610	896 560 695	843 564 043	661 810 092
2.2.	Kapitālo izdevumu transferti	91 614 579	171 950 847	170 338 785	196 989 431
9100	Valsts budžeta kapitālo izdevumu transferti	406 387	788 314	788 314	1 171 189
9120	Valsts budžeta kapitālo izdevumu transferti no valsts pamatbudžeta uz valsts speciālo budžetu	406 387	788 314	788 314	1 171 189
9500	Valsts budžeta transferti kapitālajiem izdevumiem citiem budžetiem Eiropas Savienības politiku instrumentu un pārējās ārvalstu finanšu palīdzības līdzfinansētajiem projektiem (pasākumiem)	67 121 654	125 848 151	125 143 965	93 092 979
9580	Valsts budžeta kapitālo izdevumu transferti pašvaldībām Eiropas Savienības politiku instrumentu un pārējās ārvalstu finanšu palīdzības līdzfinansētajiem projektiem (pasākumiem)	60 027 773	122 323 334	121 655 660	79 582 841
9590	Valsts budžeta kapitālo izdevumu transferti valsts budžeta daļēji finansētām atvasinātām publiskām personām un budžeta nefinansētām iestādēm Eiropas Savienības politiku instrumentu un pārējās ārvalstu finanšu palīdzības līdzfinansētajiem projektiem (pasākumiem)	7 093 881	3 524 817	3 488 305	13 510 138
9700	Pārējie valsts budžeta kapitālo izdevumu transferti citiem budžetiem	24 086 538	45 314 382	44 406 506	102 725 263
9710	Pārējie valsts budžeta kapitālo izdevumu transferti pašvaldībām	23 394 723	37 044 361	36 542 691	77 345 397
9720	Pārējie valsts budžeta transferti kapitālajiem izdevumiem valsts budžeta daļēji finansētām atvasinātām publiskām personām un budžeta nefinansētām iestādēm	691 815	8 270 021	7 863 815	25 379 866
III.	FINANSIĀLĀ BILANCE	-2 065 121 072	-2 243 807 028	-1 440 869 192	-1 866 870 844
IV.	FINANSĒŠANA	2 065 121 072	2 243 807 028	1 440 869 192	1 866 870 844
F20010000	Naudas līdzekļi un noguldījumi (bilances aktīvā)	383 169 113	412 776 439	26 984 141	149 412 039
F40010000	Aizdevumi	-334 457 337	-334 457 337	-136 675 291	-165 625 219
F40020000	Aizņēmumi	2 031 415 737	2 202 495 790	1 587 208 206	2 022 686 520
F50010000	Akcijas un cita līdzdalība pašu kapitālā	-15 006 441	-37 007 864	-36 647 864	-139 602 496
NL MP	Maksas pakalpojumu un citu pašu ieņēmumu naudas līdzekļu atlikumu izmaiņas (palielinājums (-) vai samazinājums (+))	10 880 401	21 026 784	-13 707 647	-17 802 409
NL AFP	Ārvalstu finanšu palīdzības naudas līdzekļu atlikumu izmaiņas (palielinājums (-) vai samazinājums (+))	37 831 375	57 292 318	-95 980 943	1 574 904
NL AIZ	Naudas līdzekļu aizdevumiem atlikumu izmaiņas (palielinājums (-) vai samazinājums (+))	334 457 337	334 457 337	136 672 731	165 639 544
I Valsts pamatfunkciju īstenošana					
I.	RESURSI IZDEVUMU SEGŠANAI	8 731 884 684	8 952 884 864	8 678 125 978	8 951 974 222
3.0	Maksas pakalpojumi un citi pašu ieņēmumi	122 085 898	141 428 039	145 040 819	122 234 858
4.0	Ārvalstu finanšu palīdzība	0	0	0	165 097
4.2	Ārvalstu finanšu palīdzība iestādes ieņēmumos	0	0	0	165 097
5.0	Transferti	412 548	1 226 109	1 080 490	1 514 107
17.0.0.0.	No valsts budžeta daļēji finansētu atvasinātu publisku personu un budžeta nefinansētu iestāžu transferti	250 000	810 061	796 098	1 234 178
17.1.0.0.	Valsts budžeta iestāžu saņemtie transferti no valsts budžeta daļēji finansētām atvasinātām publiskām personām un no budžeta nefinansētām iestādēm	250 000	810 061	796 098	1 234 178
17.1.1.0.	Valsts budžeta iestāžu saņemtie transferti no savas ministrijas, centrālās valsts iestādes padotībā esošām no valsts budžeta daļēji finansētām atvasinātām publiskām personām un budžeta nefinansētām iestādēm	250 000	661 962	647 999	1 024 335
17.1.2.0.	Valsts budžeta iestāžu saņemtie transferti no citas ministrijas, centrālās valsts iestādes padotībā esošām no valsts budžeta daļēji finansētām atvasinātām publiskām personām un budžeta nefinansētām iestādēm	0	148 099	148 099	209 843
18.0.0.0.	Valsts budžeta transferti	15 000	63 732	58 602	30 404
18.4.0.0.	Valsts pamatbudžetā saņemtie transferti no valsts speciālā budžeta	15 000	63 732	58 602	30 404
19.0.0.0.	Pašvaldību budžetu transferti	147 548	352 316	225 790	249 525
19.5.0.0.	Valsts budžeta iestāžu saņemtie transferti no pašvaldībām	147 548	352 316	225 790	249 525
19.5.5.0.	Valsts budžeta iestāžu saņemtie transferti (izņemot atmaksas) no pašvaldībām	147 548	352 316	221 064	249 525
19.5.6.0.	Valsts budžeta iestāžu saņemtā maksa no pašvaldībām par iepriekšējos gados saņemtajiem un neizlietotajiem valsts budžeta transfertiem	0	0	4 726	0
7.0	Dotācija no vispārējiem ieņēmumiem	8 609 386 238	8 810 230 716	8 532 004 669	8 828 060 160
21.7.1.0.	Vispārējā kārtībā sadalāmā dotācija no vispārējiem ieņēmumiem	8 609 386 238	8 810 230 716	8 532 004 669	8 828 060 160
II.	IZDEVUMI	8 726 943 149	8 936 077 193	8 627 147 908	8 795 450 879
1.0.	Uzturēšanas izdevumi	8 158 484 231	8 288 483 838	8 013 737 630	8 178 699 758
1.1.	Kārtējie izdevumi	2 533 899 042	2 804 106 304	2 752 096 525	2 703 833 628
1000	Atlīdzība	1 535 883 543	1 555 610 538	1 536 760 883	1 337 347 660
2000	Preces un pakalpojumi	998 015 499	1 248 495 766	1 215 335 642	1 366 485 968
1.2.	Procentu izdevumi	201 019 576	200 835 399	195 801 581	164 827 789

(euro)

Klasifikācijas kods	Posteņa nosaukums	Likums/plāns gadam		Budžeta izpilde	
		apstiprināts	ar izmaiņām	pārskata periodā	iepriekšējā pārskata periodā
A	B	1	2	3	4
1.3.	Subsīdijas, dotācijas un sociāla rakstura maksājumi un kompensācijas	3 655 586 145	3 407 164 237	3 195 357 119	3 466 237 450
3000	Subsīdijas un dotācijas	3 059 355 276	2 765 069 346	2 563 919 984	2 721 935 244
6000	Sociāla rakstura maksājumi un kompensācijas	596 230 869	642 094 891	631 437 135	744 302 206
1.4.	Kārtējie maksājumi Eiropas Savienības budžetā un starptautiskā sadarbība	416 325 292	459 254 994	458 166 629	431 074 473
7600	Kārtējie maksājumi Eiropas Savienības budžetā	384 574 776	384 955 266	384 808 310	391 534 683
7700	Starptautiskā sadarbība	31 750 516	74 299 728	73 358 319	39 539 790
1.5.	Transferti viena budžeta veida ietvaros un uzturēšanas izdevumu transferti starp budžeta veidiem	1 351 654 176	1 417 122 904	1 412 315 776	1 412 726 418
7100	Valsts budžeta transferti un uzturēšanas izdevumu transferti	271 321 118	271 500 760	271 829 047	291 640 001
7120	Valsts budžeta uzturēšanas izdevumu transferti no valsts pamatbudžeta uz valsts speciālo budžetu	271 321 118	271 500 760	271 281 411	291 366 737
7130	Valsts budžeta transferti no valsts pamatbudžeta uz valsts pamatbudžetu	0	0	547 636	273 264
7300	Valsts budžeta uzturēšanas izdevumu transferti citiem budžetiem Eiropas Savienības politiku instrumentu un pārējās ārvalstu finanšu palīdzības līdzfinansētajiem projektiem (pasākumiem)	0	0	235 345	0
7350	Valsts budžeta uzturēšanas izdevumu transferti valsts budžeta daļēji finansētām atvasinātām publiskām personām un budžeta nefinansētām iestādēm Eiropas Savienības politiku instrumentu un pārējās ārvalstu finanšu palīdzības līdzfinansētiem projektiem (pasākumiem)	0	0	235 345	0
7400	Pārējie valsts budžeta uzturēšanas izdevumu transferti citiem budžetiem	1 080 333 058	1 145 622 144	1 140 251 384	1 121 086 417
7460	Pārējie valsts budžeta uzturēšanas izdevumu transferti pašvaldībām	813 678 614	878 204 555	874 182 719	882 033 283
7470	Pārējie valsts budžeta uzturēšanas izdevumu transferti valsts budžeta daļēji finansētām atvasinātām publiskām personām un budžeta nefinansētām iestādēm	266 654 444	267 417 589	266 068 665	239 053 134
2.0.	Kapitālie izdevumi	568 458 918	647 593 355	613 410 278	616 751 121
2.1.	Pamatkapitāla veidošana	543 965 993	601 490 659	568 215 458	512 854 669
2.2.	Kapitālo izdevumu transferti	24 492 925	46 102 696	45 194 820	103 896 452
9100	Valsts budžeta kapitālo izdevumu transferti	406 387	788 314	788 314	1 171 189
9120	Valsts budžeta kapitālo izdevumu transferti no valsts pamatbudžeta uz valsts speciālo budžetu	406 387	788 314	788 314	1 171 189
9700	Pārējie valsts budžeta kapitālo izdevumu transferti citiem budžetiem	24 086 538	45 314 382	44 406 506	102 725 263
9710	Pārējie valsts budžeta kapitālo izdevumu transferti pašvaldībām	23 394 723	37 044 361	36 542 691	77 345 397
9720	Pārējie valsts budžeta transferti kapitālajiem izdevumiem valsts budžeta daļēji finansētām atvasinātām publiskām personām un budžeta nefinansētām iestādēm	691 815	8 270 021	7 863 815	25 379 866
III.	FINANSIĀLĀ BILANCE	4 941 535	16 807 671	50 978 070	156 523 343
IV.	FINANSĒŠANA	-4 941 535	-16 807 671	-50 978 070	-156 523 343
F20010000	Naudas līdzekļi un noguldījumi (bilances aktīvā)	345 337 738	355 473 025	122 807 246	149 389 627
F40010000	Aizdevumi	-334 457 337	-334 457 337	-136 675 291	-165 625 219
F40020000	Aizņēmumi	-815 495	-815 495	-462 161	-685 255
F50010000	Akcijas un cita līdzdalība pašu kapitālā	-15 006 441	-37 007 864	-36 647 864	-139 602 496
NL MP	Maksas pakalpojumu un citu pašu ieņēmumu naudas līdzekļu atlikumu izmaiņas (palielinājums (-) vai samazinājums (+))	10 880 401	21 015 688	-13 918 974	-16 084 328
NL AFP	Ārvalstu finanšu palīdzības naudas līdzekļu atlikumu izmaiņas (palielinājums (-) vai samazinājums (+))	0	0	49 411	-165 589
NL AIZ	Naudas līdzekļu aizdevumiem atlikumu izmaiņas (palielinājums (-) vai samazinājums (+))	334 457 337	334 457 337	136 676 809	165 639 544

II ES politiku instrumentu un pārējās ārvalstu finanšu palīdzības līdzfinansēto projektu un pasākumu īstenošana

I.	RESURSI IZDEVUMU SEGŠANAI	2 097 474 093	2 133 872 204	2 038 944 737	1 383 954 207
3.0	Maksas pakalpojumi un citi pašu ieņēmumi	0	0	1 684	1 404 592
4.0	Ārvalstu finanšu palīdzība	113 063 616	176 065 931	255 640 532	100 611 136
4.2	Ārvalstu finanšu palīdzība iestādes ieņēmumos	113 063 616	176 065 931	255 640 532	100 611 136
5.0	Transferti	929 128	4 089 349	2 861 461	4 734 640
17.0.0.0.	No valsts budžeta daļēji finansētu atvasinātu publisku personu un budžeta nefinansētu iestāžu transferti	929 128	3 210 520	2 530 010	4 108 238
17.1.0.0.	Valsts budžeta iestāžu saņemtie transferti no valsts budžeta daļēji finansētām atvasinātām publiskām personām un no budžeta nefinansētām iestādēm	929 128	3 210 520	2 530 010	4 108 238
17.1.1.0.	Valsts budžeta iestāžu saņemtie transferti no savas ministrijas, centrālās valsts iestādes padotībā esošām no valsts budžeta daļēji finansētām atvasinātām publiskām personām un budžeta nefinansētām iestādēm	0	0	0	5 688
17.1.2.0.	Valsts budžeta iestāžu saņemtie transferti no citas ministrijas, centrālās valsts iestādes padotībā esošām no valsts budžeta daļēji finansētām atvasinātām publiskām personām un budžeta nefinansētām iestādēm	281 877	324 240	176 454	104 389

(euro)

Klasifikācijas kods	Posteņa nosaukums	Likums/plāns gadam		Budžeta izpilde	
		apstiprināts	ar izmaiņām	pārskata periodā	iepriekšējā pārskata periodā
A	B	1	2	3	4
17.1.3.0.	Valsts budžeta iestāžu saņemtā atmaksa no savas ministrijas, centrālās valsts iestādes padotībā esošām no valsts budžeta daļēji finansētām atvasinātām publiskām personām un budžeta nefinansētām iestādēm par Eiropas Savienības politiku instrumentu un pārējās ārvalstu finanšu palīdzības līdzfinansēto projektu (pasākumu) īstenošanai piešķirtajiem līdzekļiem	647 251	2 570 410	2 276 457	3 727 609
17.1.4.0.	Valsts budžeta iestāžu saņemtā atmaksa no citas ministrijas, centrālās valsts iestādes padotībā esošām no valsts budžeta daļēji finansētām atvasinātām publiskām personām un budžeta nefinansētām iestādēm par Eiropas Savienības politiku instrumentu un pārējās ārvalstu finanšu palīdzības līdzfinansēto projektu (pasākumu) īstenošanai piešķirtajiem līdzekļiem	0	315 870	77 099	270 552
19.0.0.0.	Pašvaldību budžetu transferti	0	878 829	331 451	626 402
19.5.0.0.	Valsts budžeta iestāžu saņemtie transferti no pašvaldībām	0	878 829	331 451	626 402
19.5.5.0.	Valsts budžeta iestāžu saņemtie transferti (izņemot atmaksas) no pašvaldībām	0	47 472	47 472	191 014
19.5.7.0.	Valsts budžeta iestāžu saņemtā atmaksa no pašvaldībām par Eiropas Savienības politiku instrumentu un pārējās ārvalstu finanšu palīdzības līdzfinansētajos projektos (pasākumos) piešķirtajiem līdzekļiem	0	831 357	283 979	435 388
7.0	Dotācija no vispārējiem ieņēmumiem	1 983 481 349	1 953 716 924	1 780 441 060	1 277 203 839
21.7.1.0.	Vispārējā kārtībā sadalāmā dotācija no vispārējiem ieņēmumiem	1 983 481 349	1 953 716 924	1 780 441 060	1 277 203 839
II.	IZDEVUMI	2 135 305 468	2 191 175 618	1 943 104 137	1 383 951 831
1.0.	Uzturēšanas izdevumi	1 844 064 197	1 770 257 431	1 542 611 587	1 141 903 429
1.1.	Kārtējie izdevumi	188 934 726	226 894 142	183 985 649	138 404 301
1000	Atlīdzība	77 183 925	86 918 236	76 969 943	63 875 023
2000	Preces un pakalpojumi	111 750 801	139 975 906	107 015 706	74 529 278
1.3.	Subsīdijas, dotācijas un sociāla rakstura maksājumi un kompensācijas	1 514 930 965	1 355 851 872	1 203 620 127	875 673 487
3000	Subsīdijas un dotācijas	1 512 434 558	1 353 066 310	1 201 561 587	873 727 652
6000	Sociāla rakstura maksājumi un kompensācijas	2 496 407	2 785 562	2 058 540	1 945 835
1.4.	Kārtējie maksājumi Eiropas Savienības budžetā un starptautiskā sadarbība	21 748 701	35 928 886	18 937 310	10 173 241
7600	Kārtējie maksājumi Eiropas Savienības budžetā	0	243 990	184 210	385 170
7700	Starptautiskā sadarbība	21 748 701	35 684 896	18 753 100	9 788 071
1.5.	Transferti viena budžeta veida ietvaros un uzturēšanas izdevumu transferti starp budžeta veidiem	118 449 805	151 582 531	136 068 501	117 652 400
7100	Valsts budžeta transferti un uzturēšanas izdevumu transferti	115 598	168 763	167 681	120 854
7120	Valsts budžeta uzturēšanas izdevumu transferti no valsts pamatbudžeta uz valsts speciālo budžetu	115 598	168 763	167 681	120 854
7300	Valsts budžeta uzturēšanas izdevumu transferti citiem budžetiem Eiropas Savienības politiku instrumentu un pārējās ārvalstu finanšu palīdzības līdzfinansētajiem projektiem (pasākumiem)	118 334 207	151 381 262	135 868 463	117 510 277
7320	Valsts budžeta uzturēšanas izdevumu transferti pašvaldībām Eiropas Savienības politiku instrumentu un pārējās ārvalstu finanšu palīdzības līdzfinansētajiem projektiem (pasākumiem)	33 624 913	36 814 805	27 921 959	26 394 783
7350	Valsts budžeta uzturēšanas izdevumu transferti valsts budžeta daļēji finansētām atvasinātām publiskām personām un budžeta nefinansētām iestādēm Eiropas Savienības politiku instrumentu un pārējās ārvalstu finanšu palīdzības līdzfinansētiem projektiem (pasākumiem)	84 709 294	114 566 457	107 946 504	91 115 494
7400	Pārējie valsts budžeta uzturēšanas izdevumu transferti citiem budžetiem	0	32 506	32 357	21 269
7470	Pārējie valsts budžeta uzturēšanas izdevumu transferti valsts budžeta daļēji finansētām atvasinātām publiskām personām un budžeta nefinansētām iestādēm	0	32 506	32 357	21 269
2.0.	Kapitālie izdevumi	291 241 271	420 918 187	400 492 550	242 048 402
2.1.	Pamatkapitāla veidošana	224 119 617	295 070 036	275 348 585	148 955 423
2.2.	Kapitālo izdevumu transferti	67 121 654	125 848 151	125 143 965	93 092 979
9500	Valsts budžeta transferti kapitālajiem izdevumiem citiem budžetiem Eiropas Savienības politiku instrumentu un pārējās ārvalstu finanšu palīdzības līdzfinansētajiem projektiem (pasākumiem)	67 121 654	125 848 151	125 143 965	93 092 979
9580	Valsts budžeta kapitālo izdevumu transferti pašvaldībām Eiropas Savienības politiku instrumentu un pārējās ārvalstu finanšu palīdzības līdzfinansētajiem projektiem (pasākumiem)	60 027 773	122 323 334	121 655 660	79 582 841
9590	Valsts budžeta kapitālo izdevumu transferti valsts budžeta daļēji finansētām atvasinātām publiskām personām un budžeta nefinansētām iestādēm Eiropas Savienības politiku instrumentu un pārējās ārvalstu finanšu palīdzības līdzfinansētajiem projektiem (pasākumiem)	7 093 881	3 524 817	3 488 305	13 510 138
III.	FINANSIĀLĀ BILANCE	-37 831 375	-57 303 414	95 840 600	2 376
IV.	FINANSĒŠANA	37 831 375	57 303 414	-95 840 600	-2 376
F20010000	Naudas līdzekļi un noguldījumi (bilances aktīvā)	37 831 375	57 303 414	-95 840 600	-2 376
NL MP	Maksas pakalpojumu un citu pašu ieņēmumu naudas līdzekļu atlikumu izmaiņas (palielinājums (-) vai samazinājums (+))	0	11 096	1 152 023	-1 713 276
NL AFP	Ārvalstu finanšu palīdzības naudas līdzekļu atlikumu izmaiņas (palielinājums (-) vai samazinājums (+))	37 831 375	57 292 318	-96 030 354	1 740 493

(euro)

Klasifikācijas kods	Posteņa nosaukums	Likums/plāns gadam		Budžeta izpilde	
		apstiprināts	ar izmaiņām	pārskata periodā	iepriekšējā pārskata periodā
A	B	1	2	3	4
NL AIZ	Naudas līdzekļu aizdevumiem atlikumu izmaiņas (palielinājums (-) vai samazinājums (+))	0	0	-4 078	0
Valsts speciālais budžets					
I.	RESURSI IZDEVUMU SEGŠANAI	4 197 016 061	4 197 699 512	4 239 679 040	3 933 156 719
1.0	Nodokļu ieņēmumi	3 858 127 659	3 858 127 659	3 883 632 908	3 539 526 147
1.3	Sociālās apdrošināšanas iemaksas	3 858 127 659	3 858 127 659	3 883 632 908	3 539 526 147
2.0	Nenodokļu ieņēmumi	66 989 174	66 989 174	83 668 933	100 970 861
3.0	Maksas pakalpojumi un citi pašu ieņēmumi	56 125	56 125	71 078	931
5.0	Transferti	271 843 103	272 526 554	272 306 121	292 658 780
18.0.0.0.	Valsts budžeta transferti	271 843 103	272 457 837	272 237 405	292 658 780
19.0.0.0.	Pašvaldību budžetu transferti	0	68 717	68 716	0
19.5.0.0.	Valsts budžeta iestāžu saņemtie transferti no pašvaldībām	0	68 717	68 716	0
II.	IZDEVUMI	4 083 315 438	4 084 240 391	3 988 266 407	3 589 630 480
1.0.	Uzturēšanas izdevumi	4 082 099 416	4 082 355 256	3 986 444 435	3 587 602 369
1.1.	Kārtējie izdevumi	26 698 005	27 652 807	27 487 758	23 344 674
1000	Atlīdzība	20 146 145	20 146 145	20 146 145	16 694 609
2000	Preces un pakalpojumi	6 551 860	7 506 662	7 341 613	6 650 065
1.3.	Subsīdijas, dotācijas un sociāla rakstura maksājumi un kompensācijas	4 051 684 583	4 051 895 042	3 956 182 435	3 559 921 222
3000	Subsīdijas un dotācijas	3 769 135	3 832 526	3 568 786	2 874 269
6000	Sociāla rakstura maksājumi un kompensācijas	4 047 915 448	4 048 062 516	3 952 613 649	3 557 046 953
1.4.	Kārtējie maksājumi Eiropas Savienības budžetā un starptautiskā sadarbība	21 142	21 281	21 281	21 270
7700	Starptautiskā sadarbība	21 142	21 281	21 281	21 270
1.5.	Transferti viena budžeta veida ietvaros un uzturēšanas izdevumu transferti starp budžeta veidiem	3 695 686	2 786 126	2 752 961	4 315 203
7100	Valsts budžeta transferti un uzturēšanas izdevumu transferti	15 000	63 732	58 602	30 404
7110	Valsts budžeta uzturēšanas izdevumu transferti no valsts speciālā budžeta uz valsts pamatbudžetu	15 000	63 732	58 602	30 404
7400	Pārējie valsts budžeta uzturēšanas izdevumu transferti citiem budžetiem	3 680 686	2 722 394	2 694 359	4 284 799
7460	Pārējie valsts budžeta uzturēšanas izdevumu transferti pašvaldībām	3 549 059	2 573 263	2 569 311	4 174 676
7470	Pārējie valsts budžeta uzturēšanas izdevumu transferti valsts budžeta daļēji finansētām atvasinātām publiskām personām un budžeta nefinansētām iestādēm	131 627	149 131	125 048	110 123
2.0.	Kapitālie izdevumi	1 216 022	1 885 135	1 821 972	2 028 111
2.1.	Pamatkapitāla veidošana	1 216 022	1 885 135	1 821 972	2 028 111
III.	FINANSIĀLĀ BILANCE	113 700 623	113 459 121	251 412 633	343 526 239
IV.	FINANSĒŠANA	-113 700 623	-113 459 121	-251 412 633	-343 526 239
F20010000	Naudas līdzekļu un noguldījumi (bilances aktīvā)	-113 700 623	-113 459 121	-251 412 633	-343 526 239
NL MP	Valsts speciālā budžeta naudas līdzekļu atlikumu izmaiņas (palielinājums (-) vai samazinājums (+))	-113 700 623	-113 459 121	-251 412 633	-343 526 239

I Valsts pamatfunkciju īstenošana

I.	RESURSI IZDEVUMU SEGŠANAI	4 197 016 061	4 197 699 512	4 239 679 040	3 933 156 719
1.0	Nodokļu ieņēmumi	3 858 127 659	3 858 127 659	3 883 632 908	3 539 526 147
1.3	Sociālās apdrošināšanas iemaksas	3 858 127 659	3 858 127 659	3 883 632 908	3 539 526 147
2.0	Nenodokļu ieņēmumi	66 989 174	66 989 174	83 668 933	100 970 861
3.0	Maksas pakalpojumi un citi pašu ieņēmumi	56 125	56 125	71 078	931
5.0	Transferti	271 843 103	272 526 554	272 306 121	292 658 780
18.0.0.0.	Valsts budžeta transferti	271 843 103	272 457 837	272 237 405	292 658 780
19.0.0.0.	Pašvaldību budžetu transferti	0	68 717	68 716	0
19.5.0.0.	Valsts budžeta iestāžu saņemtie transferti no pašvaldībām	0	68 717	68 716	0
II.	IZDEVUMI	4 083 315 438	4 084 240 391	3 988 266 407	3 589 630 480
1.0.	Uzturēšanas izdevumi	4 082 099 416	4 082 355 256	3 986 444 435	3 587 602 369
1.1.	Kārtējie izdevumi	26 698 005	27 652 807	27 487 758	23 344 674
1000	Atlīdzība	20 146 145	20 146 145	20 146 145	16 694 609
2000	Preces un pakalpojumi	6 551 860	7 506 662	7 341 613	6 650 065
1.3.	Subsīdijas, dotācijas un sociāla rakstura maksājumi un kompensācijas	4 051 684 583	4 051 895 042	3 956 182 435	3 559 921 222
3000	Subsīdijas un dotācijas	3 769 135	3 832 526	3 568 786	2 874 269
6000	Sociāla rakstura maksājumi un kompensācijas	4 047 915 448	4 048 062 516	3 952 613 649	3 557 046 953
1.4.	Kārtējie maksājumi Eiropas Savienības budžetā un starptautiskā sadarbība	21 142	21 281	21 281	21 270
7700	Starptautiskā sadarbība	21 142	21 281	21 281	21 270
1.5.	Transferti viena budžeta veida ietvaros un uzturēšanas izdevumu transferti starp budžeta veidiem	3 695 686	2 786 126	2 752 961	4 315 203
7100	Valsts budžeta transferti un uzturēšanas izdevumu transferti	15 000	63 732	58 602	30 404
7110	Valsts budžeta uzturēšanas izdevumu transferti no valsts speciālā budžeta uz valsts pamatbudžetu	15 000	63 732	58 602	30 404
7400	Pārējie valsts budžeta uzturēšanas izdevumu transferti citiem budžetiem	3 680 686	2 722 394	2 694 359	4 284 799
7460	Pārējie valsts budžeta uzturēšanas izdevumu transferti pašvaldībām	3 549 059	2 573 263	2 569 311	4 174 676
7470	Pārējie valsts budžeta uzturēšanas izdevumu transferti valsts budžeta daļēji finansētām atvasinātām publiskām personām un budžeta nefinansētām iestādēm	131 627	149 131	125 048	110 123
2.0.	Kapitālie izdevumi	1 216 022	1 885 135	1 821 972	2 028 111
2.1.	Pamatkapitāla veidošana	1 216 022	1 885 135	1 821 972	2 028 111

(euro)

Klasifikācijas kods	Posteņa nosaukums	Likums/plāns gadam		Budžeta izpilde	
		apstiprināts	ar izmaiņām	pārskata periodā	iepriekšējā pārskata periodā
A	B	1	2	3	4
III.	FINANSIĀLĀ BILANCE	113 700 623	113 459 121	251 412 633	343 526 239
IV.	FINANSĒŠANA	-113 700 623	-113 459 121	-251 412 633	-343 526 239
F20010000	Naudas līdzekļi un noguldījumi (bilances aktīvā)	-113 700 623	-113 459 121	-251 412 633	-343 526 239
NL MP	Valsts speciālā budžeta naudas līdzekļu atlikumu izmaiņas (palielinājums (-) vai samazinājums (+))	-113 700 623	-113 459 121	-251 412 633	-343 526 239

(euro)

Klasifikācijas kods	Posteņa nosaukums	Likums/plāns gadam		Budžeta izpilde	
		apstiprināts	ar izmaiņām	pārskata periodā	iepriekšējā pārskata periodā
A	B	1	2	3	4

01 Valsts Prezidenta kanceleja

I.	RESURSI IZDEVUMU SEGŠANAI	7 038 718	7 214 861	6 914 135	7 142 863
7.0	Dotācija no vispārējiem ieņēmumiem	7 038 718	7 214 861	6 914 135	7 142 863
21.7.1.0.	Vispārējā kārtībā sadalāmā dotācija no vispārējiem ieņēmumiem	7 038 718	7 214 861	6 914 135	7 142 863
II.	IZDEVUMI	7 038 718	7 214 861	6 914 135	7 145 267
1.0.	Uzturēšanas izdevumi	6 927 936	7 031 167	6 844 416	7 097 990
1.1.	Kārtējie izdevumi	6 597 840	6 610 986	6 425 272	6 805 364
1000	Atlīdzība	3 234 297	3 234 297	3 177 894	2 621 748
2000	Preces un pakalpojumi	3 363 543	3 376 689	3 247 378	4 183 616
1.3.	Subsīdijas, dotācijas un sociāla rakstura maksājumi un kompensācijas	296 801	369 379	369 378	243 122
3000	Subsīdijas un dotācijas	24 500	58 000	58 000	29 000
6000	Sociāla rakstura maksājumi un kompensācijas	272 301	311 379	311 378	214 122
1.5.	Transferti viena budžeta veida ietvaros un uzturēšanas izdevumu transferti starp budžeta veidiem	33 295	50 802	49 766	49 504
7100	Valsts budžeta transferti un uzturēšanas izdevumu transferti	33 295	50 802	49 766	49 504
7130	Valsts budžeta transferti no valsts pamatbudžeta uz valsts pamatbudžetu	33 295	50 802	49 766	49 504
7131	Valsts budžeta transferti no valsts pamatbudžeta dotācijas no vispārējiem ieņēmumiem uz valsts pamatbudžetu	33 295	50 802	49 766	47 100
7139	Pārējie valsts budžeta transferti no valsts pamatbudžeta uz valsts pamatbudžetu	0	0	0	2 404
2.0.	Kapitālie izdevumi	110 782	183 694	69 719	47 277
2.1.	Pamatkapitāla veidošana	110 782	183 694	69 719	47 277
III.	FINANSIĀLĀ BILANCE	0	0	0	-2 404
IV.	FINANSĒŠANA	0	0	0	2 404
F20010000	Naudas līdzekļi un noguldījumi (bilances aktīvā)	0	0	0	2 404
F20010000	Naudas līdzekļu atlikumu izmaiņas (palielinājums (-) vai samazinājums (+))	0	0	0	2 404
NL MP	Maksas pakalpojumu un citu pašu ieņēmumu naudas līdzekļu atlikumu izmaiņas (palielinājums (-) vai samazinājums (+))	0	0	0	2 404

I Valsts pamatfunkciju īstenošana

I.	RESURSI IZDEVUMU SEGŠANAI	7 038 718	7 214 861	6 914 135	7 142 863
7.0	Dotācija no vispārējiem ieņēmumiem	7 038 718	7 214 861	6 914 135	7 142 863
21.7.1.0.	Vispārējā kārtībā sadalāmā dotācija no vispārējiem ieņēmumiem	7 038 718	7 214 861	6 914 135	7 142 863
II.	IZDEVUMI	7 038 718	7 214 861	6 914 135	7 145 267
1.0.	Uzturēšanas izdevumi	6 927 936	7 031 167	6 844 416	7 097 990
1.1.	Kārtējie izdevumi	6 597 840	6 610 986	6 425 272	6 805 364
1000	Atlīdzība	3 234 297	3 234 297	3 177 894	2 621 748
2000	Preces un pakalpojumi	3 363 543	3 376 689	3 247 378	4 183 616
1.3.	Subsīdijas, dotācijas un sociāla rakstura maksājumi un kompensācijas	296 801	369 379	369 378	243 122
3000	Subsīdijas un dotācijas	24 500	58 000	58 000	29 000
6000	Sociāla rakstura maksājumi un kompensācijas	272 301	311 379	311 378	214 122
1.5.	Transferti viena budžeta veida ietvaros un uzturēšanas izdevumu transferti starp budžeta veidiem	33 295	50 802	49 766	49 504
7100	Valsts budžeta transferti un uzturēšanas izdevumu transferti	33 295	50 802	49 766	49 504
7130	Valsts budžeta transferti no valsts pamatbudžeta uz valsts pamatbudžetu	33 295	50 802	49 766	49 504
7131	Valsts budžeta transferti no valsts pamatbudžeta dotācijas no vispārējiem ieņēmumiem uz valsts pamatbudžetu	33 295	50 802	49 766	47 100
7139	Pārējie valsts budžeta transferti no valsts pamatbudžeta uz valsts pamatbudžetu	0	0	0	2 404
2.0.	Kapitālie izdevumi	110 782	183 694	69 719	47 277
2.1.	Pamatkapitāla veidošana	110 782	183 694	69 719	47 277
III.	FINANSIĀLĀ BILANCE	0	0	0	-2 404
IV.	FINANSĒŠANA	0	0	0	2 404
F20010000	Naudas līdzekļi un noguldījumi (bilances aktīvā)	0	0	0	2 404
F20010000	Naudas līdzekļu atlikumu izmaiņas (palielinājums (-) vai samazinājums (+))	0	0	0	2 404
NL MP	Maksas pakalpojumu un citu pašu ieņēmumu naudas līdzekļu atlikumu izmaiņas (palielinājums (-) vai samazinājums (+))	0	0	0	2 404

(euro)

Klasifikācijas kods	Posteņa nosaukums	Likums/plāns gadam		Budžeta izpilde	
		apstiprināts	ar izmaiņām	pārskata periodā	iepriekšējā pārskata periodā
A	B	1	2	3	4
02 Sacima					
I.	RESURSI IZDEVUMU SEGŠANAI	34 597 776	31 735 283	30 882 735	23 206 835
3.0	Maksas pakalpojumi un citi pašu ieņēmumi	186 800	186 800	219 189	238 249
5.0	Transferti	0	17 507	16 804	0
18.0.0.0.	Valsts budžeta transferti	0	17 507	16 804	0
18.1.0.0.	Valsts pamatbudžeta savstarpējie transferti	0	17 507	16 804	0
18.1.3.0.	Valsts pamatbudžeta iestāžu saņemtie transferti no valsts pamatbudžeta	0	17 507	16 804	0
18.1.3.1.	Valsts pamatbudžeta iestāžu saņemtie transferti no valsts pamatbudžeta dotācijas no vispārējiem ieņēmumiem	0	17 507	16 804	0
7.0	Dotācija no vispārējiem ieņēmumiem	34 410 976	31 530 976	30 646 742	22 968 586
21.7.1.0.	Vispārējā kārtībā sadalāmā dotācija no vispārējiem ieņēmumiem	34 410 976	31 530 976	30 646 742	22 968 586
II.	IZDEVUMI	34 597 776	31 735 283	30 803 646	23 352 429
1.0.	Uzturēšanas izdevumi	32 608 716	29 746 223	29 604 425	22 034 852
1.1.	Kārtējie izdevumi	32 445 633	29 557 884	29 418 076	21 887 433
1000	Atlīdzība	27 833 975	25 196 226	25 196 226	18 250 615
2000	Preces un pakalpojumi	4 611 658	4 361 658	4 221 850	3 636 818
1.3.	Subsīdijas, dotācijas un sociāla rakstura maksājumi un kompensācijas	12 000	27 256	27 256	12 000
3000	Subsīdijas un dotācijas	12 000	18 000	18 000	12 000
6000	Sociāla rakstura maksājumi un kompensācijas	0	9 256	9 256	0
1.4.	Kārtējie maksājumi Eiropas Savienības budžetā un starptautiskā sadarbība	149 092	159 092	159 092	135 274
7700	Starptautiskā sadarbība	149 092	159 092	159 092	135 274
1.5.	Transferti viena budžeta veida ietvaros un uzturēšanas izdevumu transferti starp budžeta veidiem	1 991	1 991	1	145
7100	Valsts budžeta transferti un uzturēšanas izdevumu transferti	1 991	1 991	1	145
7120	Valsts budžeta uzturēšanas izdevumu transferti no valsts pamatbudžeta uz valsts speciālo budžetu	1 991	1 991	1	145
2.0.	Kapitālie izdevumi	1 989 060	1 989 060	1 199 221	1 317 577
2.1.	Pamatkapitāla veidošana	1 989 060	1 989 060	1 199 221	1 317 577
III.	FINANSIĀLĀ BILANCE	0	0	79 089	-145 594
IV.	FINANSĒŠANA	0	0	-79 089	145 594
F20010000	Naudas līdzekļi un noguldījumi (bilances aktīvā)	0	0	-79 089	145 594
F20010000	Naudas līdzekļu atlikumu izmaiņas (palielinājums (-) vai samazinājums (+))	0	0	-79 089	145 594
NL MP	Maksas pakalpojumu un citu pašu ieņēmumu naudas līdzekļu atlikumu izmaiņas (palielinājums (-) vai samazinājums (+))	0	0	-79 089	145 594
I Valsts pamatfunkciju īstenošana					
I.	RESURSI IZDEVUMU SEGŠANAI	34 597 776	31 735 283	30 882 735	23 206 835
3.0	Maksas pakalpojumi un citi pašu ieņēmumi	186 800	186 800	219 189	238 249
5.0	Transferti	0	17 507	16 804	0
18.0.0.0.	Valsts budžeta transferti	0	17 507	16 804	0
18.1.0.0.	Valsts pamatbudžeta savstarpējie transferti	0	17 507	16 804	0
18.1.3.0.	Valsts pamatbudžeta iestāžu saņemtie transferti no valsts pamatbudžeta	0	17 507	16 804	0
18.1.3.1.	Valsts pamatbudžeta iestāžu saņemtie transferti no valsts pamatbudžeta dotācijas no vispārējiem ieņēmumiem	0	17 507	16 804	0
7.0	Dotācija no vispārējiem ieņēmumiem	34 410 976	31 530 976	30 646 742	22 968 586
21.7.1.0.	Vispārējā kārtībā sadalāmā dotācija no vispārējiem ieņēmumiem	34 410 976	31 530 976	30 646 742	22 968 586
II.	IZDEVUMI	34 597 776	31 735 283	30 803 646	23 352 429
1.0.	Uzturēšanas izdevumi	32 608 716	29 746 223	29 604 425	22 034 852
1.1.	Kārtējie izdevumi	32 445 633	29 557 884	29 418 076	21 887 433
1000	Atlīdzība	27 833 975	25 196 226	25 196 226	18 250 615
2000	Preces un pakalpojumi	4 611 658	4 361 658	4 221 850	3 636 818
1.3.	Subsīdijas, dotācijas un sociāla rakstura maksājumi un kompensācijas	12 000	27 256	27 256	12 000
3000	Subsīdijas un dotācijas	12 000	18 000	18 000	12 000
6000	Sociāla rakstura maksājumi un kompensācijas	0	9 256	9 256	0
1.4.	Kārtējie maksājumi Eiropas Savienības budžetā un starptautiskā sadarbība	149 092	159 092	159 092	135 274
7700	Starptautiskā sadarbība	149 092	159 092	159 092	135 274
1.5.	Transferti viena budžeta veida ietvaros un uzturēšanas izdevumu transferti starp budžeta veidiem	1 991	1 991	1	145
7100	Valsts budžeta transferti un uzturēšanas izdevumu transferti	1 991	1 991	1	145
7120	Valsts budžeta uzturēšanas izdevumu transferti no valsts pamatbudžeta uz valsts speciālo budžetu	1 991	1 991	1	145
2.0.	Kapitālie izdevumi	1 989 060	1 989 060	1 199 221	1 317 577
2.1.	Pamatkapitāla veidošana	1 989 060	1 989 060	1 199 221	1 317 577
III.	FINANSIĀLĀ BILANCE	0	0	79 089	-145 594
IV.	FINANSĒŠANA	0	0	-79 089	145 594
F20010000	Naudas līdzekļi un noguldījumi (bilances aktīvā)	0	0	-79 089	145 594
F20010000	Naudas līdzekļu atlikumu izmaiņas (palielinājums (-) vai samazinājums (+))	0	0	-79 089	145 594
NL MP	Maksas pakalpojumu un citu pašu ieņēmumu naudas līdzekļu atlikumu izmaiņas (palielinājums (-) vai samazinājums (+))	0	0	-79 089	145 594

(euro)

Klasifikācijas kods	Posteņa nosaukums	Likums/plāns gadam		Budžeta izpilde	
		apstiprināts	ar izmaiņām	pārskata periodā	iepriekšējā pārskata periodā
A	B	1	2	3	4
03 Ministru kabinets					
I.	RESURSI IZDEVUMU SEGŠANAI	14 753 511	17 882 805	16 958 012	14 277 349
3.0	Maksas pakalpojumi un citi pašu ieņēmumi	372 621	372 621	370 720	343 531
4.0	Ārvalstu finanšu palīdzība	0	33 975	28 172	72 400
4.2	Ārvalstu finanšu palīdzība iestādes ieņēmumos	0	33 975	28 172	72 400
5.0	Transferti	177 236	186 214	143 328	205 238
18.0.0.0.	Valsts budžeta transferti	177 236	186 214	143 328	205 238
18.1.0.0.	Valsts pamatbudžeta savstarpējie transferti	177 236	186 214	143 328	205 238
18.1.3.0.	Valsts pamatbudžeta iestāžu saņemtie transferti no valsts pamatbudžeta	177 236	186 214	143 328	205 238
18.1.3.1.	Valsts pamatbudžeta iestāžu saņemtie transferti no valsts pamatbudžeta dotācijas no vispārējiem ieņēmumiem	19 246	19 246	8 879	9 238
18.1.3.2.	Valsts pamatbudžeta iestāžu saņemtie transferti no ārvalstu finanšu palīdzības līdzekļiem	157 990	166 968	134 449	196 000
7.0	Dotācija no vispārējiem ieņēmumiem	14 203 654	17 289 995	16 415 792	13 656 180
21.7.1.0.	Vispārējā kārtībā sadalāmā dotācija no vispārējiem ieņēmumiem	14 203 654	17 289 995	16 415 792	13 656 180
II.	IZDEVUMI	14 753 511	17 904 430	16 969 456	14 292 039
1.0.	Uzturēšanas izdevumi	13 964 148	16 874 314	16 100 865	13 375 556
1.1.	Kārtējie izdevumi	13 863 887	16 718 201	15 973 242	13 284 543
1000	Atlīdzība	8 113 652	8 437 221	8 168 000	6 349 235
2000	Preces un pakalpojumi	5 750 235	8 280 980	7 805 242	6 935 308
1.3.	Subsīdijas, dotācijas un sociāla rakstura maksājumi un kompensācijas	42 690	51 206	51 206	60 828
3000	Subsīdijas un dotācijas	0	8 516	8 516	18 138
6000	Sociāla rakstura maksājumi un kompensācijas	42 690	42 690	42 690	42 690
1.4.	Kārtējie maksājumi Eiropas Savienības budžetā un starptautiskā sadarbība	6 399	12 340	12 339	17 322
7700	Starptautiskā sadarbība	6 399	12 340	12 339	17 322
1.5.	Transferti viena budžeta veida ietvaros un uzturēšanas izdevumu transferti starp budžeta veidiem	51 172	92 567	64 078	12 863
7100	Valsts budžeta transferti un uzturēšanas izdevumu transferti	51 172	92 567	64 078	12 863
7130	Valsts budžeta transferti no valsts pamatbudžeta uz valsts pamatbudžetu	51 172	92 567	64 078	12 863
7131	Valsts budžeta transferti no valsts pamatbudžeta dotācijas no vispārējiem ieņēmumiem uz valsts pamatbudžetu	51 172	92 567	59 738	5 766
7132	Valsts budžeta transferti no valsts pamatbudžeta ārvalstu finanšu palīdzības līdzekļiem uz valsts pamatbudžetu	0	0	0	4 084
7139	Pārējie valsts budžeta transferti no valsts pamatbudžeta uz valsts pamatbudžetu	0	0	4 340	3 013
2.0.	Kapitālie izdevumi	789 363	1 030 116	868 591	916 483
2.1.	Pamatkapitāla veidošana	789 363	1 030 116	868 591	916 483
III.	FINANSIĀLĀ BILANCE	0	-21 625	-11 444	-14 690
IV.	FINANSĒŠANA	0	21 625	11 444	14 690
F20010000	Naudas līdzekļi un noguldījumi (bilances aktīvā)	0	21 625	11 444	14 690
F20010000	Naudas līdzekļu atlikumu izmaiņas (palielinājums (-) vai samazinājums (+))	0	0	11 444	14 690
NL MP	Maksas pakalpojumu un citu pašu ieņēmumu naudas līdzekļu atlikumu izmaiņas (palielinājums (-) vai samazinājums (+))	0	0	-1 268	-1 623
NL AFP	Ārvalstu finanšu palīdzības naudas līdzekļu atlikumu izmaiņas (palielinājums (-) vai samazinājums (+))	0	21 625	12 712	16 313

I Valsts pamatfunkciju īstenošana

I.	RESURSI IZDEVUMU SEGŠANAI	13 282 263	15 768 691	15 045 003	12 326 849
3.0	Maksas pakalpojumi un citi pašu ieņēmumi	372 621	372 621	370 720	343 531
5.0	Transferti	0	0	0	3 049
18.0.0.0.	Valsts budžeta transferti	0	0	0	3 049
18.1.0.0.	Valsts pamatbudžeta savstarpējie transferti	0	0	0	3 049
18.1.3.0.	Valsts pamatbudžeta iestāžu saņemtie transferti no valsts pamatbudžeta	0	0	0	3 049
18.1.3.1.	Valsts pamatbudžeta iestāžu saņemtie transferti no valsts pamatbudžeta dotācijas no vispārējiem ieņēmumiem	0	0	0	3 049
7.0	Dotācija no vispārējiem ieņēmumiem	12 909 642	15 396 070	14 674 283	11 980 269
21.7.1.0.	Vispārējā kārtībā sadalāmā dotācija no vispārējiem ieņēmumiem	12 909 642	15 396 070	14 674 283	11 980 269
II.	IZDEVUMI	13 282 263	15 768 691	15 043 735	12 325 226
1.0.	Uzturēšanas izdevumi	12 758 050	14 940 316	14 372 087	11 630 935
1.1.	Kārtējie izdevumi	12 708 961	14 893 420	14 320 852	11 582 172
1000	Atlīdzība	7 674 365	7 758 489	7 504 242	5 607 129
2000	Preces un pakalpojumi	5 034 596	7 134 931	6 816 610	5 975 043
1.3.	Subsīdijas, dotācijas un sociāla rakstura maksājumi un kompensācijas	42 690	42 690	42 690	42 690
6000	Sociāla rakstura maksājumi un kompensācijas	42 690	42 690	42 690	42 690
1.4.	Kārtējie maksājumi Eiropas Savienības budžetā un starptautiskā sadarbība	6 399	4 206	4 205	3 060
7700	Starptautiskā sadarbība	6 399	4 206	4 205	3 060
1.5.	Transferti viena budžeta veida ietvaros un uzturēšanas izdevumu transferti starp budžeta veidiem	0	0	4 340	3 013
7100	Valsts budžeta transferti un uzturēšanas izdevumu transferti	0	0	4 340	3 013
7130	Valsts budžeta transferti no valsts pamatbudžeta uz valsts pamatbudžetu	0	0	4 340	3 013

(euro)

Klasifikācijas kods	Posteņa nosaukums	Likums/plāns gadam		Budžeta izpilde	
		apstiprināts	ar izmaiņām	pārskata periodā	iepriekšējā pārskata periodā
A	B	1	2	3	4
7139	Pārējie valsts budžeta transferti no valsts pamatbudžeta uz valsts pamatbudžetu	0	0	4 340	3 013
2.0.	Kapitālie izdevumi	524 213	828 375	671 648	694 291
2.1.	Pamatkapitāla veidošana	524 213	828 375	671 648	694 291
III.	FINANSIĀLĀ BILANCE	0	0	1 268	1 623
IV.	FINANSĒŠANA	0	0	-1 268	-1 623
F20010000	Naudas līdzekļi un noguldījumi (bilances aktīvā)	0	0	-1 268	-1 623
F20010000	Naudas līdzekļu atlikumu izmaiņas (palielinājums (-) vai samazinājums (+))	0	0	-1 268	-1 623
NL MP	Maksas pakalpojumu un citu pašu ieņēmumu naudas līdzekļu atlikumu izmaiņas (palielinājums (-) vai samazinājums (+))	0	0	-1 268	-1 623

II ES politiku instrumentu un pārējās ārvalstu finanšu palīdzības līdzfinansēto projektu un pasākumu īstenošana

I.	RESURSI IZDEVUMU SEGŠANAI	1 471 248	2 114 114	1 913 009	1 950 500
4.0	Ārvalstu finanšu palīdzība	0	33 975	28 172	72 400
4.2	Ārvalstu finanšu palīdzība iestādes ieņēmumos	0	33 975	28 172	72 400
5.0	Transferti	177 236	186 214	143 328	202 189
18.0.0.0.	Valsts budžeta transferti	177 236	186 214	143 328	202 189
18.1.0.0.	Valsts pamatbudžeta savstarpējie transferti	177 236	186 214	143 328	202 189
18.1.3.0.	Valsts pamatbudžeta iestāžu saņemtie transferti no valsts pamatbudžeta	177 236	186 214	143 328	202 189
18.1.3.1.	Valsts pamatbudžeta iestāžu saņemtie transferti no valsts pamatbudžeta dotācijas no vispārējiem ieņēmumiem	19 246	19 246	8 879	6 189
18.1.3.2.	Valsts pamatbudžeta iestāžu saņemtie transferti no ārvalstu finanšu palīdzības līdzekļiem	157 990	166 968	134 449	196 000
7.0	Dotācija no vispārējiem ieņēmumiem	1 294 012	1 893 925	1 741 509	1 675 911
21.7.1.0.	Vispārējā kārtībā sadalāmā dotācija no vispārējiem ieņēmumiem	1 294 012	1 893 925	1 741 509	1 675 911
II.	IZDEVUMI	1 471 248	2 135 739	1 925 721	1 966 813
1.0.	Uzturēšanas izdevumi	1 206 098	1 933 998	1 728 778	1 744 621
1.1.	Kārtējie izdevumi	1 154 926	1 824 781	1 652 390	1 702 371
1000	Atlīdzība	439 287	678 732	663 758	742 106
2000	Preces un pakalpojumi	715 639	1 146 049	988 632	960 265
1.3.	Subsīdijas, dotācijas un sociāla rakstura maksājumi un kompensācijas	0	8 516	8 516	18 138
3000	Subsīdijas un dotācijas	0	8 516	8 516	18 138
1.4.	Kārtējie maksājumi Eiropas Savienības budžetā un starptautiskā sadarbība	0	8 134	8 134	14 262
7700	Starptautiskā sadarbība	0	8 134	8 134	14 262
1.5.	Transferti viena budžeta veida ietvaros un uzturēšanas izdevumu transferti starp budžeta veidiem	51 172	92 567	59 738	9 850
7100	Valsts budžeta transferti un uzturēšanas izdevumu transferti	51 172	92 567	59 738	9 850
7130	Valsts budžeta transferti no valsts pamatbudžeta uz valsts pamatbudžetu	51 172	92 567	59 738	9 850
7131	Valsts budžeta transferti no valsts pamatbudžeta dotācijas no vispārējiem ieņēmumiem uz valsts pamatbudžetu	51 172	92 567	59 738	5 766
7132	Valsts budžeta transferti no valsts pamatbudžeta ārvalstu finanšu palīdzības līdzekļiem uz valsts pamatbudžetu	0	0	0	4 084
2.0.	Kapitālie izdevumi	265 150	201 741	196 943	222 192
2.1.	Pamatkapitāla veidošana	265 150	201 741	196 943	222 192
III.	FINANSIĀLĀ BILANCE	0	-21 625	-12 712	-16 313
IV.	FINANSĒŠANA	0	21 625	12 712	16 313
F20010000	Naudas līdzekļi un noguldījumi (bilances aktīvā)	0	21 625	12 712	16 313
F20010000	Naudas līdzekļu atlikumu izmaiņas (palielinājums (-) vai samazinājums (+))	0	0	12 712	16 313
NL AFP	Ārvalstu finanšu palīdzības naudas līdzekļu atlikumu izmaiņas (palielinājums (-) vai samazinājums (+))	0	21 625	12 712	16 313

(euro)

Klasifikācijas kods	Posteņa nosaukums	Likums/plāns gadam		Budžeta izpilde	
		apstiprināts	ar izmaiņām	pārskata periodā	iepriekšējā pārskata periodā
A	B	1	2	3	4
04 Korupcijas novēršanas un apkarošanas birojs					
I.	RESURSI IZDEVUMU SEGŠANAI	16 156 194	18 298 782	16 305 346	13 223 507
3.0	Maksas pakalpojumi un citi pašu ieņēmumi	3 000	90 881	104 324	76 629
4.0	Ārvalstu finanšu palīdzība	0	660 437	660 436	82 981
4.2	Ārvalstu finanšu palīdzība iestādes ieņēmumos	0	594 932	594 932	82 981
21.2.0.0.	Ārvalstu finanšu palīdzība atmaksām valsts pamatbudžetam	0	65 505	65 504	0
5.0	Transferti	0	27 800	27 800	34 196
18.0.0.0.	Valsts budžeta transferti	0	27 800	27 800	34 196
18.1.0.0.	Valsts pamatbudžeta savstarpējie transferti	0	27 800	27 800	34 196
18.1.3.0.	Valsts pamatbudžeta iestāžu saņemtie transferti no valsts pamatbudžeta	0	27 800	27 800	34 196
18.1.3.1.	Valsts pamatbudžeta iestāžu saņemtie transferti no valsts pamatbudžeta dotācijas no vispārējiem ieņēmumiem	0	0	0	16 055
18.1.3.9.	Pārējie valsts pamatbudžetā saņemtie transferti no valsts pamatbudžeta	0	27 800	27 800	18 141
7.0	Dotācija no vispārējiem ieņēmumiem	16 153 194	17 519 664	15 512 786	13 029 701
21.7.1.0.	Vispārējā kārtībā sadalāmā dotācija no vispārējiem ieņēmumiem	16 153 194	17 519 664	15 512 786	13 029 701
II.	IZDEVUMI	16 156 194	18 815 322	16 200 087	13 196 436
1.0.	Uzturēšanas izdevumi	15 776 228	17 407 360	16 029 122	12 690 322
1.1.	Kārtējie izdevumi	9 878 634	11 540 691	10 269 346	8 758 751
1000	Atbildība	8 111 436	8 129 370	7 505 245	6 893 139
2000	Preces un pakalpojumi	1 767 198	3 411 321	2 764 101	1 865 612
1.3.	Subsīdijas, dotācijas un sociāla rakstura maksājumi un kompensācijas	5 888 210	5 781 780	5 675 351	3 922 914
3000	Subsīdijas un dotācijas	5 888 210	5 781 780	5 675 351	3 922 914
1.4.	Kārtējie maksājumi Eiropas Savienības budžetā un starptautiskā sadarbība	9 384	19 384	18 910	8 657
7700	Starptautiskā sadarbība	9 384	19 384	18 910	8 657
1.5.	Transferti viena budžeta veida ietvaros un uzturēšanas izdevumu transferti starp budžeta veidiem	0	65 505	65 515	0
7100	Valsts budžeta transferti un uzturēšanas izdevumu transferti	0	0	11	0
7130	Valsts budžeta transferti no valsts pamatbudžeta uz valsts pamatbudžetu	0	0	11	0
7139	Pārējie valsts budžeta transferti no valsts pamatbudžeta uz valsts pamatbudžetu	0	0	11	0
7500	Atmaksa valsts budžetā par veiktajiem izdevumiem	0	65 505	65 504	0
2.0.	Kapitālie izdevumi	379 966	1 407 962	170 965	506 114
2.1.	Pamatkapitāla veidošana	379 966	1 407 962	170 965	506 114
III.	FINANSIĀLĀ BILANCE	0	-516 540	105 259	27 071
IV.	FINANSĒŠANA	0	516 540	-105 259	-27 071
F20010000	Naudas līdzekļi un noguldījumi (bilances aktīvā)	0	516 540	-105 259	-27 071
F20010000	Naudas līdzekļu atlikumu izmaiņas (palielinājums (-) vai samazinājums (+))	0	0	-105 259	-27 071
NL MP	Maksas pakalpojumu un citu pašu ieņēmumu naudas līdzekļu atlikumu izmaiņas (palielinājums (-) vai samazinājums (+))	0	501 331	457 243	-27 071
NL AFP	Ārvalstu finanšu palīdzības naudas līdzekļu atlikumu izmaiņas (palielinājums (-) vai samazinājums (+))	0	15 209	-562 502	0

I Valsts pamatfunkciju īstenošana

I.	RESURSI IZDEVUMU SEGŠANAI	16 156 194	16 102 658	15 352 162	12 854 353
3.0	Maksas pakalpojumi un citi pašu ieņēmumi	3 000	90 881	104 324	76 629
5.0	Transferti	0	27 800	27 800	18 141
18.0.0.0.	Valsts budžeta transferti	0	27 800	27 800	18 141
18.1.0.0.	Valsts pamatbudžeta savstarpējie transferti	0	27 800	27 800	18 141
18.1.3.0.	Valsts pamatbudžeta iestāžu saņemtie transferti no valsts pamatbudžeta	0	27 800	27 800	18 141
18.1.3.9.	Pārējie valsts pamatbudžetā saņemtie transferti no valsts pamatbudžeta	0	27 800	27 800	18 141
7.0	Dotācija no vispārējiem ieņēmumiem	16 153 194	15 983 977	15 220 038	12 759 583
21.7.1.0.	Vispārējā kārtībā sadalāmā dotācija no vispārējiem ieņēmumiem	16 153 194	15 983 977	15 220 038	12 759 583
II.	IZDEVUMI	16 156 194	16 603 989	15 809 405	12 842 489
1.0.	Uzturēšanas izdevumi	15 776 228	16 425 539	15 655 398	12 548 036
1.1.	Kārtējie izdevumi	9 878 634	10 624 375	9 961 126	8 616 465
1000	Atbildība	8 111 436	8 111 436	7 487 448	6 870 260
2000	Preces un pakalpojumi	1 767 198	2 512 939	2 473 678	1 746 205
1.3.	Subsīdijas, dotācijas un sociāla rakstura maksājumi un kompensācijas	5 888 210	5 781 780	5 675 351	3 922 914
3000	Subsīdijas un dotācijas	5 888 210	5 781 780	5 675 351	3 922 914
1.4.	Kārtējie maksājumi Eiropas Savienības budžetā un starptautiskā sadarbība	9 384	19 384	18 910	8 657
7700	Starptautiskā sadarbība	9 384	19 384	18 910	8 657
1.5.	Transferti viena budžeta veida ietvaros un uzturēšanas izdevumu transferti starp budžeta veidiem	0	0	11	0
7100	Valsts budžeta transferti un uzturēšanas izdevumu transferti	0	0	11	0
7130	Valsts budžeta transferti no valsts pamatbudžeta uz valsts pamatbudžetu	0	0	11	0
7139	Pārējie valsts budžeta transferti no valsts pamatbudžeta uz valsts pamatbudžetu	0	0	11	0
2.0.	Kapitālie izdevumi	379 966	178 450	154 007	294 453

(euro)

Klasifikācijas kods	Posteņa nosaukums	Likums/plāns gadam		Budžeta izpilde	
		apstiprināts	ar izmaiņām	pārskata periodā	iepriekšējā pārskata periodā
A	B	1	2	3	4
2.1.	Pamatkapitāla veidošana	379 966	178 450	154 007	294 453
III.	FINANSIĀLĀ BILANCE	0	-501 331	-457 243	11 864
IV.	FINANSĒŠANA	0	501 331	457 243	-11 864
F20010000	Naudas līdzekļi un noguldījumi (bilances aktīvā)	0	501 331	457 243	-11 864
F20010000	Naudas līdzekļu atlikumu izmaiņas (palielinājums (-) vai samazinājums (+))	0	0	457 243	-11 864
NL MP	Maksas pakalpojumu un citu pašu ieņēmumu naudas līdzekļu atlikumu izmaiņas (palielinājums (-) vai samazinājums (+))	0	501 331	457 243	-11 864
II ES politiku instrumentu un pārējās ārvalstu finanšu palīdzības līdzfinansēto projektu un pasākumu īstenošana					
I.	RESURSI IZDEVUMU SEGŠANAI	0	2 196 124	953 184	369 154
4.0	Ārvalstu finanšu palīdzība	0	660 437	660 436	82 981
4.2	Ārvalstu finanšu palīdzība iestādes ieņēmumos	0	594 932	594 932	82 981
21.2.0.0.	Ārvalstu finanšu palīdzība atmaksām valsts pamatbudžetam	0	65 505	65 504	0
5.0	Transferti	0	0	0	16 055
18.0.0.0.	Valsts budžeta transferti	0	0	0	16 055
18.1.0.0.	Valsts pamatbudžeta savstarpējie transferti	0	0	0	16 055
18.1.3.0.	Valsts pamatbudžeta iestāžu saņemtie transferti no valsts pamatbudžeta	0	0	0	16 055
18.1.3.1.	Valsts pamatbudžeta iestāžu saņemtie transferti no valsts pamatbudžeta dotācijas no vispārējiem ieņēmumiem	0	0	0	16 055
7.0	Dotācija no vispārējiem ieņēmumiem	0	1 535 687	292 748	270 118
21.7.1.0.	Vispārējā kārtībā sadalāmā dotācija no vispārējiem ieņēmumiem	0	1 535 687	292 748	270 118
II.	IZDEVUMI	0	2 211 333	390 682	353 947
1.0.	Uzturēšanas izdevumi	0	981 821	373 724	142 286
1.1.	Kārtējie izdevumi	0	916 316	308 220	142 286
1000	Atlīdzība	0	17 934	17 797	22 879
2000	Preces un pakalpojumi	0	898 382	290 423	119 407
1.5.	Transferti viena budžeta veida ietvaros un uzturēšanas izdevumu transferti starp budžeta veidiem	0	65 505	65 504	0
7500	Atmaksa valsts budžetā par veiktajiem izdevumiem	0	65 505	65 504	0
2.0.	Kapitālie izdevumi	0	1 229 512	16 958	211 661
2.1.	Pamatkapitāla veidošana	0	1 229 512	16 958	211 661
III.	FINANSIĀLĀ BILANCE	0	-15 209	562 502	15 207
IV.	FINANSĒŠANA	0	15 209	-562 502	-15 207
F20010000	Naudas līdzekļi un noguldījumi (bilances aktīvā)	0	15 209	-562 502	-15 207
F20010000	Naudas līdzekļu atlikumu izmaiņas (palielinājums (-) vai samazinājums (+))	0	0	-562 502	-15 207
NL MP	Maksas pakalpojumu un citu pašu ieņēmumu naudas līdzekļu atlikumu izmaiņas (palielinājums (-) vai samazinājums (+))	0	0	0	-15 207
NL AFP	Ārvalstu finanšu palīdzības naudas līdzekļu atlikumu izmaiņas (palielinājums (-) vai samazinājums (+))	0	15 209	-562 502	0

(euro)

Klasifikācijas kods	Posteņa nosaukums	Likums/plāns gadam		Budžeta izpilde	
		apstiprināts	ar izmaiņām	pārskata periodā	iepriekšējā pārskata periodā
A	B	1	2	3	4
05 Tiesībsarga birojs					
I.	RESURSI IZDEVUMU SEGŠANAI	2 621 250	2 839 993	2 742 995	1 935 406
3.0	Maksas pakalpojumi un citi pašu ieņēmumi	3 000	17 760	17 759	0
4.0	Ārvalstu finanšu palīdzība	0	199 983	119 989	0
4.2	Ārvalstu finanšu palīdzība iestādes ieņēmumos	0	199 983	119 989	0
5.0	Transferti	0	4 000	2 598	0
18.0.0.0.	Valsts budžeta transferti	0	4 000	2 598	0
18.1.0.0.	Valsts pamatbudžeta savstarpējie transferti	0	4 000	2 598	0
18.1.3.0.	Valsts pamatbudžeta iestāžu saņemtie transferti no valsts pamatbudžeta	0	4 000	2 598	0
18.1.3.2.	Valsts pamatbudžeta iestāžu saņemtie transferti no ārvalstu finanšu palīdzības līdzekļiem	0	4 000	2 598	0
7.0	Dotācija no vispārējiem ieņēmumiem	2 618 250	2 618 250	2 602 649	1 935 406
21.7.1.0.	Vispārējā kārtībā sadalāmā dotācija no vispārējiem ieņēmumiem	2 618 250	2 618 250	2 602 649	1 935 406
II.	IZDEVUMI	2 621 250	2 839 993	2 713 589	1 935 406
1.0.	Uzturēšanas izdevumi	2 621 250	2 823 677	2 697 274	1 911 904
1.1.	Kārtējie izdevumi	2 609 435	2 811 862	2 685 459	1 900 229
1000	Atlīdzība	2 140 678	2 297 895	2 224 435	1 603 277
2000	Preces un pakalpojumi	468 757	513 967	461 024	296 952
1.4.	Kārtējie maksājumi Eiropas Savienības budžetā un starptautiskā sadarbība	11 815	11 815	11 815	11 675
7700	Starptautiskā sadarbība	11 815	11 815	11 815	11 675
2.0.	Kapitālie izdevumi	0	16 316	16 315	23 502
2.1.	Pamatkapitāla veidošana	0	16 316	16 315	23 502
III.	FINANSIĀLĀ BILANCE	0	0	29 406	0
IV.	FINANSĒŠANA	0	0	-29 406	0
F20010000	Naudas līdzekļi un noguldījumi (bilances aktīvā)	0	0	-29 406	0
F20010000	Naudas līdzekļu atlikumu izmaiņas (palielinājums (-) vai samazinājums (+))	0	0	-29 406	0
NL MP	Maksas pakalpojumu un citu pašu ieņēmumu naudas līdzekļu atlikumu izmaiņas (palielinājums (-) vai samazinājums (+))	0	0	-4 439	0
NL AFP	Ārvalstu finanšu palīdzības naudas līdzekļu atlikumu izmaiņas (palielinājums (-) vai samazinājums (+))	0	0	-24 967	0
I Valsts pamatfunkciju īstenošana					
I.	RESURSI IZDEVUMU SEGŠANAI	2 621 250	2 636 010	2 620 408	1 935 406
3.0	Maksas pakalpojumi un citi pašu ieņēmumi	3 000	17 760	17 759	0
7.0	Dotācija no vispārējiem ieņēmumiem	2 618 250	2 618 250	2 602 649	1 935 406
21.7.1.0.	Vispārējā kārtībā sadalāmā dotācija no vispārējiem ieņēmumiem	2 618 250	2 618 250	2 602 649	1 935 406
II.	IZDEVUMI	2 621 250	2 636 010	2 615 969	1 935 406
1.0.	Uzturēšanas izdevumi	2 621 250	2 619 694	2 599 654	1 911 904
1.1.	Kārtējie izdevumi	2 609 435	2 607 879	2 587 839	1 900 229
1000	Atlīdzība	2 140 678	2 140 678	2 140 678	1 603 277
2000	Preces un pakalpojumi	468 757	467 201	447 161	296 952
1.4.	Kārtējie maksājumi Eiropas Savienības budžetā un starptautiskā sadarbība	11 815	11 815	11 815	11 675
7700	Starptautiskā sadarbība	11 815	11 815	11 815	11 675
2.0.	Kapitālie izdevumi	0	16 316	16 315	23 502
2.1.	Pamatkapitāla veidošana	0	16 316	16 315	23 502
III.	FINANSIĀLĀ BILANCE	0	0	4 439	0
IV.	FINANSĒŠANA	0	0	-4 439	0
F20010000	Naudas līdzekļi un noguldījumi (bilances aktīvā)	0	0	-4 439	0
F20010000	Naudas līdzekļu atlikumu izmaiņas (palielinājums (-) vai samazinājums (+))	0	0	-4 439	0
NL MP	Maksas pakalpojumu un citu pašu ieņēmumu naudas līdzekļu atlikumu izmaiņas (palielinājums (-) vai samazinājums (+))	0	0	-4 439	0
II ES politiku instrumentu un pārējās ārvalstu finanšu palīdzības līdzfinansēto projektu un pasākumu īstenošana					
I.	RESURSI IZDEVUMU SEGŠANAI	0	203 983	122 587	0
4.0	Ārvalstu finanšu palīdzība	0	199 983	119 989	0
4.2	Ārvalstu finanšu palīdzība iestādes ieņēmumos	0	199 983	119 989	0
5.0	Transferti	0	4 000	2 598	0
18.0.0.0.	Valsts budžeta transferti	0	4 000	2 598	0
18.1.0.0.	Valsts pamatbudžeta savstarpējie transferti	0	4 000	2 598	0
18.1.3.0.	Valsts pamatbudžeta iestāžu saņemtie transferti no valsts pamatbudžeta	0	4 000	2 598	0
18.1.3.2.	Valsts pamatbudžeta iestāžu saņemtie transferti no ārvalstu finanšu palīdzības līdzekļiem	0	4 000	2 598	0
II.	IZDEVUMI	0	203 983	97 620	0
1.0.	Uzturēšanas izdevumi	0	203 983	97 620	0
1.1.	Kārtējie izdevumi	0	203 983	97 620	0
1000	Atlīdzība	0	157 217	83 757	0
2000	Preces un pakalpojumi	0	46 766	13 863	0
III.	FINANSIĀLĀ BILANCE	0	0	24 967	0
IV.	FINANSĒŠANA	0	0	-24 967	0
F20010000	Naudas līdzekļi un noguldījumi (bilances aktīvā)	0	0	-24 967	0

(euro)

Klasifikācijas kods	Posteņa nosaukums	Likums/plāns gadam		Budžeta izpilde	
		apstiprināts	ar izmaiņām	pārskata periodā	iepriekšējā pārskata periodā
A	B	1	2	3	4
F20010000	Naudas līdzekļu atlikumu izmaiņas (palielinājums (-) vai samazinājums (+))	0	0	-24 967	0
NL AFP	Ārvalstu finanšu palīdzības naudas līdzekļu atlikumu izmaiņas (palielinājums (-) vai samazinājums (+))	0	0	-24 967	0

(euro)

Klasifikācijas kods	Posteņa nosaukums	Likums/plāns gadam		Budžeta izpilde	
		apstiprināts	ar izmaiņām	pārskata periodā	iepriekšējā pārskata periodā
A	B	1	2	3	4
08 Sabiedrības integrācijas fonds					
I.	RESURSI IZDEVUMU SEGŠANAI	28 548 345	38 456 585	36 793 115	26 353 945
4.0	Ārvalstu finanšu palīdzība	0	0	0	26 800
4.2	Ārvalstu finanšu palīdzība iestādes ieņēmumos	0	0	0	26 800
5.0	Transferti	6 625 337	11 253 727	10 514 114	7 222 905
17.0.0.0.	No valsts budžeta daļēji finansētu atvasinātu publisku personu un budžeta nefinansētu iestāžu transferti	0	0	0	19 289
17.1.0.0.	Valsts budžeta iestāžu saņemtie transferti no valsts budžeta daļēji finansētām atvasinātām publiskām personām un no budžeta nefinansētām iestādēm	0	0	0	19 289
17.1.2.0.	Valsts budžeta iestāžu saņemtie transferti no citas ministrijas, centrālās valsts iestādes padotībā esošām no valsts budžeta daļēji finansētām atvasinātām publiskām personām un budžeta nefinansētām iestādēm	0	0	0	19 289
18.0.0.0.	Valsts budžeta transferti	6 625 337	11 253 727	10 514 114	7 203 616
18.1.0.0.	Valsts pamatbudžeta savstarpējie transferti	6 625 337	11 253 727	10 514 114	7 203 616
18.1.3.0.	Valsts pamatbudžeta iestāžu saņemtie transferti no valsts pamatbudžeta	6 625 337	11 253 727	10 514 114	7 203 616
18.1.3.1.	Valsts pamatbudžeta iestāžu saņemtie transferti no valsts pamatbudžeta dotācijas no vispārējiem ieņēmumiem	6 625 337	10 489 285	9 749 672	7 203 616
18.1.3.2.	Valsts pamatbudžeta iestāžu saņemtie transferti no ārvalstu finanšu palīdzības līdzekļiem	0	764 442	764 442	0
7.0	Dotācija no vispārējiem ieņēmumiem	21 923 008	27 202 858	26 279 001	19 104 240
21.7.1.0.	Vispārējā kārtībā sadalāmā dotācija no vispārējiem ieņēmumiem	21 923 008	27 202 858	26 279 001	19 104 240
II.	IZDEVUMI	28 548 345	38 463 553	36 773 899	26 357 502
1.0.	Uzturēšanas izdevumi	28 327 034	38 140 924	36 471 193	26 257 452
1.1.	Kārtējie izdevumi	17 722 441	21 569 432	20 493 231	15 423 964
1000	Atlīdzība	1 405 757	2 120 236	1 819 436	1 357 946
2000	Preces un pakalpojumi	16 316 684	19 449 196	18 673 795	14 066 018
1.3.	Subsīdijas, dotācijas un sociāla rakstura maksājumi un kompensācijas	10 267 364	15 957 471	15 445 366	10 549 966
3000	Subsīdijas un dotācijas	10 267 364	15 957 471	15 445 366	10 549 966
1.5.	Transferti viena budžeta veida ietvaros un uzturēšanas izdevumu transferti starp budžeta veidiem	337 229	614 021	532 596	283 522
7100	Valsts budžeta transferti un uzturēšanas izdevumu transferti	0	43 895	42 845	16 269
7130	Valsts budžeta transferti no valsts pamatbudžeta uz valsts pamatbudžetu	0	43 895	42 845	16 269
7131	Valsts budžeta transferti no valsts pamatbudžeta dotācijas no vispārējiem ieņēmumiem uz valsts pamatbudžetu	0	43 895	42 845	16 269
7300	Valsts budžeta uzturēšanas izdevumu transferti citiem budžetiem Eiropas Savienības politiku instrumentu un pārējās ārvalstu finanšu palīdzības līdzfinansētajiem projektiem (pasākumiem)	172 369	240 746	192 595	41 538
7320	Valsts budžeta uzturēšanas izdevumu transferti pašvaldībām Eiropas Savienības politiku instrumentu un pārējās ārvalstu finanšu palīdzības līdzfinansētajiem projektiem (pasākumiem)	172 369	240 746	192 595	41 538
7400	Pārējie valsts budžeta uzturēšanas izdevumu transferti citiem budžetiem	164 860	329 380	297 156	225 715
7460	Pārējie valsts budžeta uzturēšanas izdevumu transferti pašvaldībām	164 860	284 192	277 309	213 443
7470	Pārējie valsts budžeta uzturēšanas izdevumu transferti valsts budžeta daļēji finansētām atvasinātām publiskām personām un budžeta nefinansētām iestādēm	0	45 188	19 847	12 272
7472	Pārējie valsts budžeta uzturēšanas izdevumu transferti citas ministrijas, centrālās valsts iestādes padotībā esošajām valsts budžeta daļēji finansētām atvasinātām publiskām personām un budžeta nefinansētām iestādēm	0	0	19 847	12 272
2.0.	Kapitālie izdevumi	221 311	322 629	302 706	100 050
2.1.	Pamatkapitāla veidošana	221 311	322 629	302 706	100 050
III.	FINANSIĻĀ BILANCE	0	-6 968	19 216	-3 557
IV.	FINANSĒŠANA	0	6 968	-19 216	3 557
F20010000	Naudas līdzekļi un noguldījumi (bilances aktīvā)	0	6 968	-19 216	3 557
F20010000	Naudas līdzekļu atlikumu izmaiņas (palielinājums (-) vai samazinājums (+))	0	0	-19 216	3 557
NL MP	Maksas pakalpojumu un citu pašu ieņēmumu naudas līdzekļu atlikumu izmaiņas (palielinājums (-) vai samazinājums (+))	0	6 968	5 949	-6 967
NL AFP	Ārvalstu finanšu palīdzības naudas līdzekļu atlikumu izmaiņas (palielinājums (-) vai samazinājums (+))	0	0	-25 165	10 524
I Valsts pamatfunkciju īstenošana					
I.	RESURSI IZDEVUMU SEGŠANAI	10 819 063	15 852 310	15 470 236	12 174 404
5.0	Transferti	6 602 837	9 655 280	9 441 309	7 197 850
18.0.0.0.	Valsts budžeta transferti	6 602 837	9 655 280	9 441 309	7 197 850
18.1.0.0.	Valsts pamatbudžeta savstarpējie transferti	6 602 837	9 655 280	9 441 309	7 197 850
18.1.3.0.	Valsts pamatbudžeta iestāžu saņemtie transferti no valsts pamatbudžeta	6 602 837	9 655 280	9 441 309	7 197 850
18.1.3.1.	Valsts pamatbudžeta iestāžu saņemtie transferti no valsts pamatbudžeta dotācijas no vispārējiem ieņēmumiem	6 602 837	9 655 280	9 441 309	7 197 850
7.0	Dotācija no vispārējiem ieņēmumiem	4 216 226	6 197 030	6 028 927	4 976 554
21.7.1.0.	Vispārējā kārtībā sadalāmā dotācija no vispārējiem ieņēmumiem	4 216 226	6 197 030	6 028 927	4 976 554

(euro)

Klasifikācijas kods	Posteņa nosaukums	Likums/plāns gadam		Budžeta izpilde	
		apstiprināts	ar izmaiņām	pārskata periodā	iepriekšējā pārskata periodā
A	B	1	2	3	4
II.	IZDEVUMI	10 819 063	15 852 310	15 470 236	12 174 404
1.0.	Uzturēšanas izdevumi	10 722 152	15 721 671	15 343 361	12 085 686
1.1.	Kārtējie izdevumi	2 149 050	2 399 990	2 276 208	2 223 056
1000	Atlīdzība	1 052 906	1 237 854	1 232 097	1 022 954
2000	Preces un pakalpojumi	1 096 144	1 162 136	1 044 111	1 200 102
1.3.	Subsīdijas, dotācijas un sociāla rakstura maksājumi un kompensācijas	8 408 242	12 949 074	12 727 819	9 620 646
3000	Subsīdijas un dotācijas	8 408 242	12 949 074	12 727 819	9 620 646
1.5.	Transferti viena budžeta veida ietvaros un uzturēšanas izdevumu transferti starp budžeta veidiem	164 860	372 607	339 334	241 984
7100	Valsts budžeta transferti un uzturēšanas izdevumu transferti	0	43 895	42 845	16 269
7130	Valsts budžeta transferti no valsts pamatbudžeta uz valsts pamatbudžetu	0	43 895	42 845	16 269
7131	Valsts budžeta transferti no valsts pamatbudžeta dotācijas no vispārējiem ieņēmumiem uz valsts pamatbudžetu	0	43 895	42 845	16 269
7400	Pārējie valsts budžeta uzturēšanas izdevumu transferti citiem budžetiem	164 860	328 712	296 489	225 715
7460	Pārējie valsts budžeta uzturēšanas izdevumu transferti pašvaldībām	164 860	284 192	277 309	213 443
7470	Pārējie valsts budžeta uzturēšanas izdevumu transferti valsts budžeta daļēji finansētām atvasinātām publiskām personām un budžeta nefinansētām iestādēm	0	44 520	19 180	12 272
7472	Pārējie valsts budžeta uzturēšanas izdevumu transferti citas ministrijas, centrālās valsts iestādes padotībā esošajām valsts budžeta daļēji finansētām atvasinātām publiskām personām un budžeta nefinansētām iestādēm	0	0	19 180	12 272
2.0.	Kapitālie izdevumi	96 911	130 639	126 875	88 718
2.1.	Pamatkapitāla veidošana	96 911	130 639	126 875	88 718
II ES politiku instrumentu un pārējās ārvalstu finanšu palīdzības līdzfinansēto projektu un pasākumu īstenošana					
I.	RESURSI IZDEVUMU SEGŠANAI	17 729 282	22 604 275	21 322 879	14 179 541
4.0	Ārvalstu finanšu palīdzība	0	0	0	26 800
4.2	Ārvalstu finanšu palīdzība iestādes ieņēmumos	0	0	0	26 800
5.0	Transferti	22 500	1 598 447	1 072 805	25 055
17.0.0.0.	No valsts budžeta daļēji finansētu atvasinātu publisku personu un budžeta nefinansētu iestāžu transferti	0	0	0	19 289
17.1.0.0.	Valsts budžeta iestāžu saņemtie transferti no valsts budžeta daļēji finansētām atvasinātām publiskām personām un no budžeta nefinansētām iestādēm	0	0	0	19 289
17.1.2.0.	Valsts budžeta iestāžu saņemtie transferti no citas ministrijas, centrālās valsts iestādes padotībā esošām no valsts budžeta daļēji finansētām atvasinātām publiskām personām un budžeta nefinansētām iestādēm	0	0	0	19 289
18.0.0.0.	Valsts budžeta transferti	22 500	1 598 447	1 072 805	5 766
18.1.0.0.	Valsts pamatbudžeta savstarpējie transferti	22 500	1 598 447	1 072 805	5 766
18.1.3.0.	Valsts pamatbudžeta iestāžu saņemtie transferti no valsts pamatbudžeta	22 500	1 598 447	1 072 805	5 766
18.1.3.1.	Valsts pamatbudžeta iestāžu saņemtie transferti no valsts pamatbudžeta dotācijas no vispārējiem ieņēmumiem	22 500	834 005	308 363	5 766
18.1.3.2.	Valsts pamatbudžeta iestāžu saņemtie transferti no ārvalstu finanšu palīdzības līdzekļiem	0	764 442	764 442	0
7.0	Dotācija no vispārējiem ieņēmumiem	17 706 782	21 005 828	20 250 074	14 127 686
21.7.1.0.	Vispārējā kārtībā sadalāmā dotācija no vispārējiem ieņēmumiem	17 706 782	21 005 828	20 250 074	14 127 686
II.	IZDEVUMI	17 729 282	22 611 243	21 303 663	14 183 098
1.0.	Uzturēšanas izdevumi	17 604 882	22 419 253	21 127 832	14 171 766
1.1.	Kārtējie izdevumi	15 573 391	19 169 442	18 217 023	13 200 908
1000	Atlīdzība	352 851	882 382	587 339	334 992
2000	Preces un pakalpojumi	15 220 540	18 287 060	17 629 684	12 865 916
1.3.	Subsīdijas, dotācijas un sociāla rakstura maksājumi un kompensācijas	1 859 122	3 008 397	2 717 547	929 320
3000	Subsīdijas un dotācijas	1 859 122	3 008 397	2 717 547	929 320
1.5.	Transferti viena budžeta veida ietvaros un uzturēšanas izdevumu transferti starp budžeta veidiem	172 369	241 414	193 262	41 538
7300	Valsts budžeta uzturēšanas izdevumu transferti citiem budžetiem Eiropas Savienības politiku instrumentu un pārējās ārvalstu finanšu palīdzības līdzfinansētajiem projektiem (pasākumiem)	172 369	240 746	192 595	41 538
7320	Valsts budžeta uzturēšanas izdevumu transferti pašvaldībām Eiropas Savienības politiku instrumentu un pārējās ārvalstu finanšu palīdzības līdzfinansētajiem projektiem (pasākumiem)	172 369	240 746	192 595	41 538
7400	Pārējie valsts budžeta uzturēšanas izdevumu transferti citiem budžetiem	0	668	667	0
7470	Pārējie valsts budžeta uzturēšanas izdevumu transferti valsts budžeta daļēji finansētām atvasinātām publiskām personām un budžeta nefinansētām iestādēm	0	668	667	0
7472	Pārējie valsts budžeta uzturēšanas izdevumu transferti citas ministrijas, centrālās valsts iestādes padotībā esošajām valsts budžeta daļēji finansētām atvasinātām publiskām personām un budžeta nefinansētām iestādēm	0	0	667	0
2.0.	Kapitālie izdevumi	124 400	191 990	175 831	11 332
2.1.	Pamatkapitāla veidošana	124 400	191 990	175 831	11 332
III.	FINANSIĀLĀ BILANCE	0	-6 968	19 216	-3 557

(euro)

Klasifikācijas kods	Posteņa nosaukums	Likums/plāns gadam		Budžeta izpilde	
		apstiprināts	ar izmaiņām	pārskata periodā	iepriekšējā pārskata periodā
A	B	1	2	3	4
IV.	FINANSĒŠANA	0	6 968	-19 216	3 557
F20010000	Naudas līdzekļi un noguldījumi (bilances aktīvā)	0	6 968	-19 216	3 557
F20010000	Naudas līdzekļu atlikumu izmaiņas (palielinājums (-) vai samazinājums (+))	0	0	-19 216	3 557
NL MP	Maksas pakalpojumu un citu pašu ieņēmumu naudas līdzekļu atlikumu izmaiņas (palielinājums (-) vai samazinājums (+))	0	6 968	5 949	-6 967
NL AFP	Ārvalstu finanšu palīdzības naudas līdzekļu atlikumu izmaiņas (palielinājums (-) vai samazinājums (+))	0	0	-25 165	10 524

(euro)

Klasifikācijas kods	Posteņa nosaukums	Likums/plāns gadam		Budžeta izpilde	
		apstiprināts	ar izmaiņām	pārskata periodā	iepriekšējā pārskata periodā
A	B	1	2	3	4

09 Sabiedrisko pakalpojumu regulēšanas komisija

I.	RESURSI IZDEVUMU SEGŠANAI	6 495 586	6 495 586	6 401 509	5 064 879
3.0	Maksas pakalpojumi un citi pašu ieņēmumi	6 495 586	6 495 586	6 401 509	5 064 879
II.	IZDEVUMI	6 495 586	6 623 089	6 201 824	5 322 795
1.0.	Uzturēšanas izdevumi	6 345 586	6 473 089	6 116 603	5 230 656
1.1.	Kārtējie izdevumi	6 295 586	6 323 089	5 974 874	5 199 131
1000	Atlīdzība	4 977 543	5 005 046	4 970 694	4 382 048
2000	Preces un pakalpojumi	1 318 043	1 318 043	1 004 180	817 083
1.4.	Kārtējie maksājumi Eiropas Savienības budžetā un starptautiskā sadarbība	50 000	150 000	141 729	31 525
7700	Starptautiskā sadarbība	50 000	150 000	141 729	31 525
2.0.	Kapitālie izdevumi	150 000	150 000	85 221	92 139
2.1.	Pamatkapitāla veidošana	150 000	150 000	85 221	92 139
III.	FINANSIĀLĀ BILANCE	0	-127 503	199 685	-257 916
IV.	FINANSĒŠANA	0	127 503	-199 685	257 916
F20010000	Naudas līdzekļi un noguldījumi (bilances aktīvā)	0	127 503	-199 685	257 916
F20010000	Naudas līdzekļu atlikumu izmaiņas (palielinājums (-) vai samazinājums (+))	0	0	-199 685	257 916
NL MP	Maksas pakalpojumu un citu pašu ieņēmumu naudas līdzekļu atlikumu izmaiņas (palielinājums (-) vai samazinājums (+))	0	127 503	-199 685	257 916

I Valsts pamatfunkciju īstenošana

I.	RESURSI IZDEVUMU SEGŠANAI	6 495 586	6 495 586	6 401 509	5 064 879
3.0	Maksas pakalpojumi un citi pašu ieņēmumi	6 495 586	6 495 586	6 401 509	5 064 879
II.	IZDEVUMI	6 495 586	6 623 089	6 201 824	5 322 795
1.0.	Uzturēšanas izdevumi	6 345 586	6 473 089	6 116 603	5 230 656
1.1.	Kārtējie izdevumi	6 295 586	6 323 089	5 974 874	5 199 131
1000	Atlīdzība	4 977 543	5 005 046	4 970 694	4 382 048
2000	Preces un pakalpojumi	1 318 043	1 318 043	1 004 180	817 083
1.4.	Kārtējie maksājumi Eiropas Savienības budžetā un starptautiskā sadarbība	50 000	150 000	141 729	31 525
7700	Starptautiskā sadarbība	50 000	150 000	141 729	31 525
2.0.	Kapitālie izdevumi	150 000	150 000	85 221	92 139
2.1.	Pamatkapitāla veidošana	150 000	150 000	85 221	92 139
III.	FINANSIĀLĀ BILANCE	0	-127 503	199 685	-257 916
IV.	FINANSĒŠANA	0	127 503	-199 685	257 916
F20010000	Naudas līdzekļi un noguldījumi (bilances aktīvā)	0	127 503	-199 685	257 916
F20010000	Naudas līdzekļu atlikumu izmaiņas (palielinājums (-) vai samazinājums (+))	0	0	-199 685	257 916
NL MP	Maksas pakalpojumu un citu pašu ieņēmumu naudas līdzekļu atlikumu izmaiņas (palielinājums (-) vai samazinājums (+))	0	127 503	-199 685	257 916

(euro)

Klasifikācijas kods	Posteņa nosaukums	Likums/plāns gadam		Budžeta izpilde	
		apstiprināts	ar izmaiņām	pārskata periodā	iepriekšējā pārskata periodā
A	B	1	2	3	4
10 Latvijas Republikas Aizsardzības ministrija					
I.	RESURSI IZDEVUMU SEGŠANAI	986 825 214	1 187 965 577	1 187 613 580	838 759 945
3.0	Maksas pakalpojumi un citi pašu ieņēmumi	20 393 088	22 601 308	23 367 912	14 454 025
4.0	Ārvalstu finanšu palīdzība	489 357	3 725 947	3 604 604	3 201 147
4.2	Ārvalstu finanšu palīdzība iestādes ieņēmumos	489 357	3 604 331	3 482 989	2 200 000
21.2.0.0.	Ārvalstu finanšu palīdzība atmaksām valsts pamatbudžetam	0	121 616	121 615	1 001 087
5.0	Transferti	778 789	895 199	845 449	604 762
18.0.0.0.	Valsts budžeta transferti	778 789	895 199	845 449	604 762
18.1.0.0.	Valsts pamatbudžeta savstarpējie transferti	778 789	895 199	845 449	604 762
18.1.3.0.	Valsts pamatbudžeta iestāžu saņemtie transferti no valsts pamatbudžeta	778 789	895 199	845 449	604 762
18.1.3.1.	Valsts pamatbudžeta iestāžu saņemtie transferti no valsts pamatbudžeta dotācijas no vispārējiem ieņēmumiem	750 633	772 759	746 178	512 000
18.1.3.2.	Valsts pamatbudžeta iestāžu saņemtie transferti no ārvalstu finanšu palīdzības līdzekļiem	28 156	122 440	99 271	92 762
7.0	Dotācija no vispārējiem ieņēmumiem	965 163 980	1 160 743 123	1 159 795 615	820 500 011
21.7.1.0.	Vispārējā kārtībā sadalāmā dotācija no vispārējiem ieņēmumiem	965 163 980	1 160 743 123	1 159 795 615	820 500 011
II.	IZDEVUMI	986 825 214	1 188 388 335	1 181 475 091	836 993 933
1.0.	Uzturēšanas izdevumi	714 383 613	949 829 208	944 351 923	655 506 525
1.1.	Kārtējie izdevumi	672 488 862	907 661 828	902 227 068	616 087 706
1000	Atlīdzība	315 084 484	327 641 843	327 463 784	259 476 576
2000	Preces un pakalpojumi	357 404 378	580 019 985	574 763 284	356 611 130
1.3.	Subsīdijas, dotācijas un sociāla rakstura maksājumi un kompensācijas	20 219 952	20 780 019	20 765 518	18 724 883
3000	Subsīdijas un dotācijas	1 052 502	1 730 889	1 729 728	1 627 041
6000	Sociāla rakstura maksājumi un kompensācijas	19 167 450	19 049 130	19 035 790	17 097 842
1.4.	Kārtējie maksājumi Eiropas Savienības budžetā un starptautiskā sadarbība	14 931 712	15 581 712	15 581 711	13 490 213
7700	Starptautiskā sadarbība	14 931 712	15 581 712	15 581 711	13 490 213
1.5.	Transferti viena budžeta veida ietvaros un uzturēšanas izdevumu transferti starp budžeta veidiem	6 743 087	5 805 649	5 777 626	7 203 723
7100	Valsts budžeta transferti un uzturēšanas izdevumu transferti	1 270 238	2 036 697	2 008 675	4 172 054
7120	Valsts budžeta uzturēšanas izdevumu transferti no valsts pamatbudžeta uz valsts speciālo budžetu	144 679	164 827	164 800	3 044
7130	Valsts budžeta transferti no valsts pamatbudžeta uz valsts pamatbudžetu	1 125 559	1 871 870	1 843 875	4 169 010
7131	Valsts budžeta transferti no valsts pamatbudžeta dotācijas no vispārējiem ieņēmumiem uz valsts pamatbudžetu	1 125 559	1 021 896	990 681	4 099 098
7132	Valsts budžeta transferti no valsts pamatbudžeta ārvalstu finanšu palīdzības līdzekļiem uz valsts pamatbudžetu	0	849 974	849 974	1 618
7139	Pārējie valsts budžeta transferti no valsts pamatbudžeta uz valsts pamatbudžetu	0	0	3 220	68 294
7400	Pārējie valsts budžeta uzturēšanas izdevumu transferti citiem budžetiem	5 472 849	3 647 336	3 647 336	2 030 582
7460	Pārējie valsts budžeta uzturēšanas izdevumu transferti pašvaldībām	4 058	4 058	4 058	53 784
7470	Pārējie valsts budžeta uzturēšanas izdevumu transferti valsts budžeta daļēji finansētām atvasinātām publiskām personām un budžeta nefinansētām iestādēm	5 468 791	3 643 278	3 643 278	1 976 798
7472	Pārējie valsts budžeta uzturēšanas izdevumu transferti citas ministrijas, centrālās valsts iestādes padotībā esošajām valsts budžeta daļēji finansētām atvasinātām publiskām personām un budžeta nefinansētām iestādēm	0	0	3 643 278	1 976 798
7500	Atmaksa valsts budžetā par veiktajiem izdevumiem	0	121 616	121 615	1 001 087
2.0.	Kapitālie izdevumi	272 441 601	238 559 127	237 123 168	181 487 408
2.1.	Pamatkapitāla veidošana	272 309 601	235 830 784	234 394 825	180 649 035
2.2.	Kapitālo izdevumu transferti	132 000	2 728 343	2 728 343	838 373
9700	Pārējie valsts budžeta kapitālo izdevumu transferti citiem budžetiem	132 000	2 728 343	2 728 343	838 373
9710	Pārējie valsts budžeta kapitālo izdevumu transferti pašvaldībām	0	1 875 165	1 875 165	510 833
9720	Pārējie valsts budžeta transferti kapitālajiem izdevumiem valsts budžeta daļēji finansētām atvasinātām publiskām personām un budžeta nefinansētām iestādēm	132 000	853 178	853 178	327 540
III.	FINANSIĀLĀ BILANCE	0	-422 758	6 138 489	1 766 012
IV.	FINANSĒŠANA	0	422 758	-6 138 489	-1 766 012
F20010000	Naudas līdzekļi un noguldījumi (bilances aktīvā)	0	922 758	-5 638 489	-1 766 012
F50010000	Akcijas un cita līdzdalība pašu kapitālā	0	-500 000	-500 000	0
F20010000	Naudas līdzekļu atlikumu izmaiņas (palielinājums (-) vai samazinājums (+))	0	0	-5 638 489	-1 766 012
NL MP	Maksas pakalpojumu un citu pašu ieņēmumu naudas līdzekļu atlikumu izmaiņas (palielinājums (-) vai samazinājums (+))	0	782 150	-3 482 411	410 419
NL AFP	Ārvalstu finanšu palīdzības naudas līdzekļu atlikumu izmaiņas (palielinājums (-) vai samazinājums (+))	0	140 608	-2 152 000	-2 176 431
NL AIZ	Naudas līdzekļu aizdevumiem atlikumu izmaiņas (palielinājums (-) vai samazinājums (+))	0	0	-4 078	0
I Valsts pamatfunkciju īstenošana					
I.	RESURSI IZDEVUMU SEGŠANAI	985 157 514	1 183 365 304	1 183 184 400	834 691 673
3.0	Maksas pakalpojumi un citi pašu ieņēmumi	20 393 088	22 601 308	23 367 912	14 454 025
5.0	Transferti	734 400	735 450	735 450	505 072

(euro)

Klasifikācijas kods	Posteņa nosaukums	Likums/plāns gadam		Budžeta izpilde	
		apstiprināts	ar izmaiņām	pārskata periodā	iepriekšējā pārskata periodā
A	B	1	2	3	4
18.0.0.0.	Valsts budžeta transferti	734 400	735 450	735 450	505 072
18.1.0.0.	Valsts pamatbudžeta savstarpējie transferti	734 400	735 450	735 450	505 072
18.1.3.0.	Valsts pamatbudžeta iestāžu saņemtie transferti no valsts pamatbudžeta	734 400	735 450	735 450	505 072
18.1.3.1.	Valsts pamatbudžeta iestāžu saņemtie transferti no valsts pamatbudžeta dotācijas no vispārējiem ieņēmumiem	734 400	735 450	735 450	505 072
7.0	Dotācija no vispārējiem ieņēmumiem	964 030 026	1 160 028 546	1 159 081 038	819 732 576
21.7.1.0.	Vispārējā kārtībā sadalāmā dotācija no vispārējiem ieņēmumiem	964 030 026	1 160 028 546	1 159 081 038	819 732 576
II.	IZDEVUMI	985 157 514	1 183 647 454	1 179 201 989	835 102 093
1.0.	Uzturēšanas izdevumi	713 491 471	945 568 122	942 213 871	653 757 780
1.1.	Kārtējie izdevumi	671 596 720	904 372 332	901 060 605	615 341 726
1000	Atlīdzība	314 487 631	327 006 990	326 830 775	258 850 762
2000	Preces un pakalpojumi	357 109 089	577 365 342	574 229 830	356 490 964
1.3.	Subsīdijas, dotācijas un sociāla rakstura maksājumi un kompensācijas	20 219 952	20 780 019	20 765 518	18 724 883
3000	Subsīdijas un dotācijas	1 052 502	1 730 889	1 729 728	1 627 041
6000	Sociāla rakstura maksājumi un kompensācijas	19 167 450	19 049 130	19 035 790	17 097 842
1.4.	Kārtējie maksājumi Eiropas Savienības budžetā un starptautiskā sadarbība	14 931 712	15 581 712	15 581 711	13 490 153
7700	Starptautiskā sadarbība	14 931 712	15 581 712	15 581 711	13 490 153
1.5.	Transferti viena budžeta veida ietvaros un uzturēšanas izdevumu transferti starp budžeta veidiem	6 743 087	4 834 059	4 806 037	6 201 018
7100	Valsts budžeta transferti un uzturēšanas izdevumu transferti	1 270 238	1 186 723	1 158 701	4 170 436
7120	Valsts budžeta uzturēšanas izdevumu transferti no valsts pamatbudžeta uz valsts speciālo budžetu	144 679	164 827	164 800	3 044
7130	Valsts budžeta transferti no valsts pamatbudžeta uz valsts pamatbudžetu	1 125 559	1 021 896	993 901	4 167 392
7131	Valsts budžeta transferti no valsts pamatbudžeta dotācijas no vispārējiem ieņēmumiem uz valsts pamatbudžetu	1 125 559	1 021 896	990 681	4 099 098
7139	Pārējie valsts budžeta transferti no valsts pamatbudžeta uz valsts pamatbudžetu	0	0	3 220	68 294
7400	Pārējie valsts budžeta uzturēšanas izdevumu transferti citiem budžetiem	5 472 849	3 647 336	3 647 336	2 030 582
7460	Pārējie valsts budžeta uzturēšanas izdevumu transferti pašvaldībām	4 058	4 058	4 058	53 784
7470	Pārējie valsts budžeta uzturēšanas izdevumu transferti valsts budžeta daļēji finansētām atvasinātām publiskām personām un budžeta nefinansētām iestādēm	5 468 791	3 643 278	3 643 278	1 976 798
7472	Pārējie valsts budžeta uzturēšanas izdevumu transferti citas ministrijas, centrālās valsts iestādes padotībā esošajām valsts budžeta daļēji finansētām atvasinātām publiskām personām un budžeta nefinansētām iestādēm	0	0	3 643 278	1 976 798
2.0.	Kapitālie izdevumi	271 666 043	238 079 332	236 988 118	181 344 313
2.1.	Pamatkapitāla veidošana	271 534 043	235 350 989	234 259 775	180 505 940
2.2.	Kapitālo izdevumu transferti	132 000	2 728 343	2 728 343	838 373
9700	Pārējie valsts budžeta kapitālo izdevumu transferti citiem budžetiem	132 000	2 728 343	2 728 343	838 373
9710	Pārējie valsts budžeta kapitālo izdevumu transferti pašvaldībām	0	1 875 165	1 875 165	510 833
9720	Pārējie valsts budžeta transferti kapitālajiem izdevumiem valsts budžeta daļēji finansētām atvasinātām publiskām personām un budžeta nefinansētām iestādēm	132 000	853 178	853 178	327 540
III.	FINANSIĀLĀ BILANCE	0	-282 150	3 982 411	-410 420
IV.	FINANSĒŠANA	0	282 150	-3 982 411	410 420
F20010000	Naudas līdzekļi un noguldījumi (bilances aktīvā)	0	782 150	-3 482 411	410 420
F50010000	Akcijas un cita līdzdalība pašu kapitālā	0	-500 000	-500 000	0
F20010000	Naudas līdzekļu atlikumu izmaiņas (palielinājums (-) vai samazinājums (+))	0	0	-3 484 047	410 420
NL MP	Maksas pakalpojumu un citu pašu ieņēmumu naudas līdzekļu atlikumu izmaiņas (palielinājums (-) vai samazinājums (+))	0	782 150	-3 484 047	410 420
II ES politiku instrumentu un pārējās ārvalstu finanšu palīdzības līdzfinansēto projektu un pasākumu īstenošana					
I.	RESURSI IZDEVUMU SEGŠANAI	1 667 700	4 600 273	4 429 180	4 068 272
4.0	Ārvalstu finanšu palīdzība	489 357	3 725 947	3 604 604	3 201 147
4.2	Ārvalstu finanšu palīdzība iestādes ieņēmumos	489 357	3 604 331	3 482 989	2 200 060
21.2.0.0.	Ārvalstu finanšu palīdzība atmaksām valsts pamatbudžetam	0	121 616	121 615	1 001 087
5.0	Transferti	44 389	159 749	109 999	99 690
18.0.0.0.	Valsts budžeta transferti	44 389	159 749	109 999	99 690
18.1.0.0.	Valsts pamatbudžeta savstarpējie transferti	44 389	159 749	109 999	99 690
18.1.3.0.	Valsts pamatbudžeta iestāžu saņemtie transferti no valsts pamatbudžeta	44 389	159 749	109 999	99 690
18.1.3.1.	Valsts pamatbudžeta iestāžu saņemtie transferti no valsts pamatbudžeta dotācijas no vispārējiem ieņēmumiem	16 233	37 309	10 728	6 928
18.1.3.2.	Valsts pamatbudžeta iestāžu saņemtie transferti no ārvalstu finanšu palīdzības līdzekļiem	28 156	122 440	99 271	92 762
7.0	Dotācija no vispārējiem ieņēmumiem	1 133 954	714 577	714 577	767 435
21.7.1.0.	Vispārējā kārtībā sadalāmā dotācija no vispārējiem ieņēmumiem	1 133 954	714 577	714 577	767 435
II.	IZDEVUMI	1 667 700	4 740 881	2 273 102	1 891 840
1.0.	Uzturēšanas izdevumi	892 142	4 261 086	2 138 052	1 748 745
1.1.	Kārtējie izdevumi	892 142	3 289 496	1 166 463	745 980
1000	Atlīdzība	596 853	634 853	633 009	625 814
2000	Preces un pakalpojumi	295 289	2 654 643	533 454	120 166

(euro)

Klasifikācijas kods	Posteņa nosaukums	Likums/plāns gadam		Budžeta izpilde	
		apstiprināts	ar izmaiņām	pārskata periodā	iepriekšējā pārskata periodā
A	B	1	2	3	4
1.4.	Kārtējie maksājumi Eiropas Savienības budžetā un starptautiskā sadarbība	0	0	0	60
7700	Starptautiskā sadarbība	0	0	0	60
1.5.	Transferti viena budžeta veida ietvaros un uzturēšanas izdevumu transferti starp budžeta veidiem	0	971 590	971 589	1 002 705
7100	Valsts budžeta transferti un uzturēšanas izdevumu transferti	0	849 974	849 974	1 618
7130	Valsts budžeta transferti no valsts pamatbudžeta uz valsts pamatbudžetu	0	849 974	849 974	1 618
7132	Valsts budžeta transferti no valsts pamatbudžeta ārvalstu finanšu palīdzības līdzekļiem uz valsts pamatbudžetu	0	849 974	849 974	1 618
7500	Atmaksa valsts budžetā par veiktajiem izdevumiem	0	121 616	121 615	1 001 087
2.0.	Kapitālie izdevumi	775 558	479 795	135 050	143 095
2.1.	Pamatkapitāla veidošana	775 558	479 795	135 050	143 095
III.	FINANSIĀLĀ BILANCE	0	-140 608	2 156 078	2 176 432
IV.	FINANSĒŠANA	0	140 608	-2 156 078	-2 176 432
F20010000	Naudas līdzekļi un noguldījumi (bilances aktīvā)	0	140 608	-2 156 078	-2 176 432
F20010000	Naudas līdzekļu atlikumu izmaiņas (palielinājums (-) vai samazinājums (+))	0	0	-2 154 442	-2 176 432
NL MP	Maksas pakalpojumu un citu pašu ieņēmumu naudas līdzekļu atlikumu izmaiņas (palielinājums (-) vai samazinājums (+))	0	0	1 636	0
NL AFP	Ārvalstu finanšu palīdzības naudas līdzekļu atlikumu izmaiņas (palielinājums (-) vai samazinājums (+))	0	140 608	-2 152 000	-2 176 432
NL AIZ	Naudas līdzekļu aizdevumiem atlikumu izmaiņas (palielinājums (-) vai samazinājums (+))	0	0	-4 078	0

(euro)

Klasifikācijas kods	Posteņa nosaukums	Likums/plāns gadam		Budžeta izpilde	
		apstiprināts	ar izmaiņām	pārskata periodā	iepriekšējā pārskata periodā
A	B	1	2	3	4
11 Ārlietu ministrija					
I.	RESURSI IZDEVUMU SEGŠANAI	83 969 495	89 354 302	89 439 807	75 895 956
3.0	Maksas pakalpojumi un citi pašu ieņēmumi	1 645 798	1 894 541	2 900 195	2 511 261
4.0	Ārvalstu finanšu palīdzība	959 527	697 325	697 325	478 857
4.2	Ārvalstu finanšu palīdzība iestādes ieņēmumos	959 527	697 325	697 325	478 857
7.0	Dotācija no vispārējiem ieņēmumiem	81 364 170	86 762 436	85 842 287	72 905 838
21.7.1.0.	Vispārējā kārtībā sadalāmā dotācija no vispārējiem ieņēmumiem	81 364 170	86 762 436	85 842 287	72 905 838
II.	IZDEVUMI	84 359 895	90 080 457	88 508 114	74 932 028
1.0.	Uzturēšanas izdevumi	82 601 444	87 982 067	86 512 090	72 540 202
1.1.	Kārtējie izdevumi	69 918 262	69 573 108	68 551 166	58 466 052
1000	Atlīdzība	41 068 715	40 643 512	40 448 681	31 664 672
2000	Preces un pakalpojumi	28 849 547	28 929 596	28 102 485	26 801 380
1.3.	Subsīdijas, dotācijas un sociāla rakstura maksājumi un kompensācijas	1 552 695	2 356 670	2 208 459	1 626 654
3000	Subsīdijas un dotācijas	1 519 351	2 298 949	2 159 301	1 562 151
6000	Sociāla rakstura maksājumi un kompensācijas	33 344	57 721	49 158	64 503
1.4.	Kārtējie maksājumi Eiropas Savienības budžetā un starptautiskā sadarbība	9 668 236	14 546 236	14 546 236	11 495 609
7600	Kārtējie maksājumi Eiropas Savienības budžetā	239 776	239 776	239 776	304 692
7700	Starptautiskā sadarbība	9 428 460	14 306 460	14 306 460	11 190 917
1.5.	Transferti viena budžeta veida ietvaros un uzturēšanas izdevumu transferti starp budžeta veidiem	1 462 251	1 506 053	1 206 229	951 887
7100	Valsts budžeta transferti un uzturēšanas izdevumu transferti	996 251	1 371 886	1 095 055	847 819
7120	Valsts budžeta uzturēšanas izdevumu transferti no valsts pamatbudžeta uz valsts speciālo budžetu	194 146	194 146	121 025	10 407
7130	Valsts budžeta transferti no valsts pamatbudžeta uz valsts pamatbudžetu	802 105	1 177 740	974 030	837 412
7131	Valsts budžeta transferti no valsts pamatbudžeta dotācijas no vispārējiem ieņēmumiem uz valsts pamatbudžetu	0	375 635	318 517	214 854
7132	Valsts budžeta transferti no valsts pamatbudžeta ārvalstu finanšu palīdzības līdzekļiem uz valsts pamatbudžetu	802 105	802 105	655 513	622 558
7400	Pārējie valsts budžeta uzturēšanas izdevumu transferti citiem budžetiem	466 000	134 167	111 174	104 068
7460	Pārējie valsts budžeta uzturēšanas izdevumu transferti pašvaldībām	0	18 034	17 793	0
7470	Pārējie valsts budžeta uzturēšanas izdevumu transferti valsts budžeta daļēji finansētām atvasinātām publiskām personām un budžeta nefinansētām iestādēm	466 000	116 133	93 381	104 068
7472	Pārējie valsts budžeta uzturēšanas izdevumu transferti citas ministrijas, centrālās valsts iestādes padotībā esošajām valsts budžeta daļēji finansētām atvasinātām publiskām personām un budžeta nefinansētām iestādēm	0	0	93 381	104 068
2.0.	Kapitālie izdevumi	1 758 451	2 098 390	1 996 024	2 391 826
2.1.	Pamatkapitāla veidošana	1 758 451	2 098 390	1 996 024	2 391 826
III.	FINANSIĀLĀ BILANCE	-390 400	-726 155	931 693	963 928
IV.	FINANSĒŠANA	390 400	726 155	-931 693	-963 928
F20010000	Naudas līdzekļi un noguldījumi (bilances aktīvā)	390 400	726 155	-931 693	-963 928
F20010000	Naudas līdzekļu atlikumu izmaiņas (palielinājums (-) vai samazinājums (+))	0	0	-931 693	-963 928
NL MP	Maksas pakalpojumu un citu pašu ieņēmumu naudas līdzekļu atlikumu izmaiņas (palielinājums (-) vai samazinājums (+))	390 400	390 400	-1 085 964	-1 288 568
NL AFP	Ārvalstu finanšu palīdzības naudas līdzekļu atlikumu izmaiņas (palielinājums (-) vai samazinājums (+))	0	335 755	154 271	324 640

I Valsts pamatfunkciju īstenošana

I.	RESURSI IZDEVUMU SEGŠANAI	83 009 968	88 503 970	88 589 551	75 390 822
3.0	Maksas pakalpojumi un citi pašu ieņēmumi	1 645 798	1 894 541	2 900 195	2 511 261
7.0	Dotācija no vispārējiem ieņēmumiem	81 364 170	86 609 429	85 689 356	72 879 561
21.7.1.0.	Vispārējā kārtībā sadalāmā dotācija no vispārējiem ieņēmumiem	81 364 170	86 609 429	85 689 356	72 879 561
II.	IZDEVUMI	83 400 368	88 894 370	87 500 660	74 098 762
1.0.	Uzturēšanas izdevumi	81 641 917	86 795 980	85 504 636	71 706 936
1.1.	Kārtējie izdevumi	69 760 840	69 189 126	68 199 225	58 255 344
1000	Atlīdzība	41 068 715	40 643 512	40 448 681	31 664 672
2000	Preces un pakalpojumi	28 692 125	28 545 614	27 750 544	26 590 672
1.3.	Subsīdijas, dotācijas un sociāla rakstura maksājumi un kompensācijas	1 552 695	2 356 670	2 208 459	1 626 654
3000	Subsīdijas un dotācijas	1 519 351	2 298 949	2 159 301	1 562 151
6000	Sociāla rakstura maksājumi un kompensācijas	33 344	57 721	49 158	64 503
1.4.	Kārtējie maksājumi Eiropas Savienības budžetā un starptautiskā sadarbība	9 668 236	14 546 236	14 546 236	11 495 609
7600	Kārtējie maksājumi Eiropas Savienības budžetā	239 776	239 776	239 776	304 692
7700	Starptautiskā sadarbība	9 428 460	14 306 460	14 306 460	11 190 917
1.5.	Transferti viena budžeta veida ietvaros un uzturēšanas izdevumu transferti starp budžeta veidiem	660 146	703 948	550 716	329 329
7100	Valsts budžeta transferti un uzturēšanas izdevumu transferti	194 146	569 781	439 542	225 261
7120	Valsts budžeta uzturēšanas izdevumu transferti no valsts pamatbudžeta uz valsts speciālo budžetu	194 146	194 146	121 025	10 407
7130	Valsts budžeta transferti no valsts pamatbudžeta uz valsts pamatbudžetu	0	375 635	318 517	214 854

(euro)

Klasifikācijas kods	Posteņa nosaukums	Likums/plāns gadam		Budžeta izpilde	
		apstiprināts	ar izmaiņām	pārskata periodā	iepriekšējā pārskata periodā
A	B	1	2	3	4
7131	Valsts budžeta transferti no valsts pamatbudžeta dotācijas no vispārējiem ieņēmumiem uz valsts pamatbudžetu	0	375 635	318 517	214 854
7400	Pārējie valsts budžeta uzturēšanas izdevumu transferti citiem budžetiem	466 000	134 167	111 174	104 068
7460	Pārējie valsts budžeta uzturēšanas izdevumu transferti pašvaldībām	0	18 034	17 793	0
7470	Pārējie valsts budžeta uzturēšanas izdevumu transferti valsts budžeta daļēji finansētām atvasinātām publiskām personām un budžeta nefinansētām iestādēm	466 000	116 133	93 381	104 068
7472	Pārējie valsts budžeta uzturēšanas izdevumu transferti citas ministrijas, centrālās valsts iestādes padotībā esošajām valsts budžeta daļēji finansētām atvasinātām publiskām personām un budžeta nefinansētām iestādēm	0	0	93 381	104 068
2.0.	Kapitālie izdevumi	1 758 451	2 098 390	1 996 024	2 391 826
2.1.	Pamatkapitāla veidošana	1 758 451	2 098 390	1 996 024	2 391 826
III.	FINANSIĀLĀ BILANCE	-390 400	-390 400	1 088 891	1 292 060
IV.	FINANSĒŠANA	390 400	390 400	-1 088 891	-1 292 060
F20010000	Naudas līdzekļi un noguldījumi (bilances aktīvā)	390 400	390 400	-1 088 891	-1 292 060
F20010000	Naudas līdzekļu atlikumu izmaiņas (palielinājums (-) vai samazinājums (+))	0	0	-1 088 891	-1 292 060
NL MP	Maksas pakalpojumu un citu pašu ieņēmumu naudas līdzekļu atlikumu izmaiņas (palielinājums (-) vai samazinājums (+))	390 400	390 400	-1 085 964	-1 288 568
NL AFP	Ārvalstu finanšu palīdzības naudas līdzekļu atlikumu izmaiņas (palielinājums (-) vai samazinājums (+))	0	0	-2 927	-3 492
II ES politiku instrumentu un pārējās ārvalstu finanšu palīdzības līdzfinansēto projektu un pasākumu īstenošana					
I.	RESURSI IZDEVUMU SEGŠANAI	959 527	850 332	850 256	505 134
4.0	Ārvalstu finanšu palīdzība	959 527	697 325	697 325	478 857
4.2	Ārvalstu finanšu palīdzība iestādes ieņēmumos	959 527	697 325	697 325	478 857
7.0	Dotācija no vispārējiem ieņēmumiem	0	153 007	152 931	26 277
21.7.1.0.	Vispārējā kārtībā sadalāmā dotācija no vispārējiem ieņēmumiem	0	153 007	152 931	26 277
II.	IZDEVUMI	959 527	1 186 087	1 007 454	833 266
1.0.	Uzturēšanas izdevumi	959 527	1 186 087	1 007 454	833 266
1.1.	Kārtējie izdevumi	157 422	383 982	351 941	210 708
2000	Preces un pakalpojumi	157 422	383 982	351 941	210 708
1.5.	Transferti viena budžeta veida ietvaros un uzturēšanas izdevumu transferti starp budžeta veidiem	802 105	802 105	655 513	622 558
7100	Valsts budžeta transferti un uzturēšanas izdevumu transferti	802 105	802 105	655 513	622 558
7130	Valsts budžeta transferti no valsts pamatbudžeta uz valsts pamatbudžetu	802 105	802 105	655 513	622 558
7132	Valsts budžeta transferti no valsts pamatbudžeta ārvalstu finanšu palīdzības līdzekļiem uz valsts pamatbudžetu	802 105	802 105	655 513	622 558
III.	FINANSIĀLĀ BILANCE	0	-335 755	-157 198	-328 132
IV.	FINANSĒŠANA	0	335 755	157 198	328 132
F20010000	Naudas līdzekļi un noguldījumi (bilances aktīvā)	0	335 755	157 198	328 132
F20010000	Naudas līdzekļu atlikumu izmaiņas (palielinājums (-) vai samazinājums (+))	0	0	157 198	328 132
NL AFP	Ārvalstu finanšu palīdzības naudas līdzekļu atlikumu izmaiņas (palielinājums (-) vai samazinājums (+))	0	335 755	157 198	328 132

(euro)

Klasifikācijas kods	Posteņa nosaukums	Likums/plāns gadam		Budžeta izpilde	
		apstiprināts	ar izmaiņām	pārskata periodā	iepriekšējā pārskata periodā
A	B	1	2	3	4
12 Ekonomikas ministrija					
I.	RESURSI IZDEVUMU SEGŠANAI	748 804 148	749 228 775	740 544 630	982 038 796
3.0	Maksas pakalpojumi un citi pašu ieņēmumi	1 974 780	2 043 103	3 108 464	4 815 772
4.0	Ārvalstu finanšu palīdzība	520 906	5 271 073	5 295 772	630 946
4.2	Ārvalstu finanšu palīdzība iestādes ieņēmumos	516 207	5 321 046	5 255 746	357 954
21.2.0.0.	Ārvalstu finanšu palīdzība atmaksām valsts pamatbudžetam	4 699	40 027	40 026	272 992
5.0	Transferti	230 173	519 337	495 536	210 706
18.0.0.0.	Valsts budžeta transferti	230 173	519 337	495 536	210 706
18.1.0.0.	Valsts pamatbudžeta savstarpējie transferti	230 173	519 337	495 536	210 706
18.1.3.0.	Valsts pamatbudžeta iestāžu saņemtie transferti no valsts pamatbudžeta	230 173	519 337	495 536	210 706
18.1.3.1.	Valsts pamatbudžeta iestāžu saņemtie transferti no valsts pamatbudžeta dotācijas no vispārējiem ieņēmumiem	152 188	445 352	436 086	151 935
18.1.3.2.	Valsts pamatbudžeta iestāžu saņemtie transferti no ārvalstu finanšu palīdzības līdzekļiem	77 985	73 985	59 450	58 771
7.0	Dotācija no vispārējiem ieņēmumiem	746 078 289	741 395 262	731 644 858	976 381 372
21.7.1.0.	Vispārējā kārtībā sadalāmā dotācija no vispārējiem ieņēmumiem	746 078 289	741 395 262	731 644 858	976 381 372
II.	IZDEVUMI	749 169 786	743 489 053	732 113 263	978 150 176
1.0.	Uzturēšanas izdevumi	744 605 319	733 999 509	723 071 487	972 552 187
1.1.	Kārtējie izdevumi	131 623 700	151 163 514	144 751 044	505 772 906
1000	Atlīdzība	37 690 894	39 474 237	37 174 742	31 210 134
2000	Preces un pakalpojumi	93 932 806	111 689 277	107 576 302	474 562 772
1.3.	Subsīdijas, dotācijas un sociāla rakstura maksājumi un kompensācijas	600 452 143	565 711 735	561 690 021	452 503 352
3000	Subsīdijas un dotācijas	600 452 143	565 711 286	561 689 572	452 503 187
6000	Sociāla rakstura maksājumi un kompensācijas	0	449	449	165
1.4.	Kārtējie maksājumi Eiropas Savienības budžetā un starptautiskā sadarbība	216 083	6 909 833	6 701 893	640 699
7700	Starptautiskā sadarbība	216 083	6 909 833	6 701 893	640 699
1.5.	Transferti viena budžeta veida ietvaros un uzturēšanas izdevumu transferti starp budžeta veidiem	12 313 393	10 214 427	9 928 529	13 635 230
7100	Valsts budžeta transferti un uzturēšanas izdevumu transferti	4 155 398	4 328 753	4 318 574	4 737 532
7120	Valsts budžeta uzturēšanas izdevumu transferti no valsts pamatbudžeta uz valsts speciālo budžetu	17 911	17 911	3 258	496
7130	Valsts budžeta transferti no valsts pamatbudžeta uz valsts pamatbudžetu	4 137 487	4 310 842	4 315 316	4 737 036
7131	Valsts budžeta transferti no valsts pamatbudžeta dotācijas no vispārējiem ieņēmumiem uz valsts pamatbudžetu	3 927 487	4 100 842	4 055 271	4 527 036
7132	Valsts budžeta transferti no valsts pamatbudžeta ārvalstu finanšu palīdzības līdzekļiem uz valsts pamatbudžetu	0	0	49 552	0
7139	Pārējie valsts budžeta transferti no valsts pamatbudžeta uz valsts pamatbudžetu	210 000	210 000	210 493	210 000
7300	Valsts budžeta uzturēšanas izdevumu transferti citiem budžetiem Eiropas Savienības politiku instrumentu un pārējās ārvalstu finanšu palīdzības līdzfinansētajiem projektiem (pasākumiem)	2 523 163	3 179 163	3 058 480	6 378 200
7320	Valsts budžeta uzturēšanas izdevumu transferti pašvaldībām Eiropas Savienības politiku instrumentu un pārējās ārvalstu finanšu palīdzības līdzfinansētajiem projektiem (pasākumiem)	261 243	161 243	117 856	13 984
7350	Valsts budžeta uzturēšanas izdevumu transferti valsts budžeta daļēji finansētām atvasinātām publiskām personām un budžeta nefinansētām iestādēm Eiropas Savienības politiku instrumentu un pārējās ārvalstu finanšu palīdzības līdzfinansētajiem projektiem (pasākumiem)	2 261 920	3 017 920	2 940 624	6 364 216
7354	Valsts budžeta uzturēšanas izdevumu transferti citas ministrijas, centrālās valsts iestādes padotībā esošajām valsts budžeta daļēji finansētām atvasinātām publiskām personām un budžeta nefinansētām iestādēm Eiropas Savienības politiku instrumentu un pārējās ārvalstu finanšu palīdzības līdzfinansētajiem projektiem (pasākumiem)	0	0	2 940 624	6 364 216
7400	Pārējie valsts budžeta uzturēšanas izdevumu transferti citiem budžetiem	5 630 133	2 666 484	2 511 449	2 246 506
7460	Pārējie valsts budžeta uzturēšanas izdevumu transferti pašvaldībām	5 505 573	2 541 924	2 386 889	1 965 769
7470	Pārējie valsts budžeta uzturēšanas izdevumu transferti valsts budžeta daļēji finansētām atvasinātām publiskām personām un budžeta nefinansētām iestādēm	124 560	124 560	124 560	280 737
7471	Pārējie valsts budžeta uzturēšanas izdevumu transferti savas ministrijas, centrālās valsts iestādes padotībā esošajām valsts budžeta daļēji finansētām atvasinātām publiskām personām un budžeta nefinansētām iestādēm	0	0	24 560	24 560
7472	Pārējie valsts budžeta uzturēšanas izdevumu transferti citas ministrijas, centrālās valsts iestādes padotībā esošajām valsts budžeta daļēji finansētām atvasinātām publiskām personām un budžeta nefinansētām iestādēm	0	0	100 000	256 177
7500	Atmaksas valsts budžetā par veiktajiem izdevumiem	4 699	40 027	40 026	272 992
2.0.	Kapitālie izdevumi	4 564 467	9 489 544	9 041 776	5 597 989
2.1.	Pamatkapitāla veidošana	4 564 467	9 489 544	9 041 776	5 597 989
III.	FINANSIĀLĀ BILANCE	-365 638	5 739 722	8 431 367	3 888 620
IV.	FINANSĒŠANA	365 638	-5 739 722	-8 431 367	-3 888 620
F20010000	Naudas līdzekļi un noguldījumi (bilances aktīvā)	365 638	431 340	-2 260 305	-3 888 620
F50010000	Akcijas un cita līdzdalība pašu kapitālā	0	-6 171 062	-6 171 062	0

(euro)

Klasifikācijas kods	Posteņa nosaukums	Likums/plāns gadam		Budžeta izpilde	
		apstiprināts	ar izmaiņām	pārskata periodā	iepriekšējā pārskata periodā
A	B	1	2	3	4
F20010000	Naudas līdzekļu atlikumu izmaiņas (palielinājums (-) vai samazinājums (+))	0	0	-2 260 305	-3 888 620
NL MP	Maksas pakalpojumu un citu pašu ieņēmumu naudas līdzekļu atlikumu izmaiņas (palielinājums (-) vai samazinājums (+))	365 638	415 638	-2 191 073	-3 903 143
NL AFP	Ārvalstu finanšu palīdzības naudas līdzekļu atlikumu izmaiņas (palielinājums (-) vai samazinājums (+))	0	15 702	-69 232	14 523
I Valsts pamatfunkciju īstenošana					
I.	RESURSI IZDEVUMU SEGŠANAI	635 097 840	593 361 424	589 645 943	945 023 585
3.0	Maksas pakalpojumi un citi pašu ieņēmumi	1 974 780	2 043 103	3 108 464	4 815 772
5.0	Transferti	99 966	388 685	385 092	99 966
18.0.0.0.	Valsts budžeta transferti	99 966	388 685	385 092	99 966
18.1.0.0.	Valsts pamatbudžeta savstarpējie transferti	99 966	388 685	385 092	99 966
18.1.3.0.	Valsts pamatbudžeta iestāžu saņemtie transferti no valsts pamatbudžeta	99 966	388 685	385 092	99 966
18.1.3.1.	Valsts pamatbudžeta iestāžu saņemtie transferti no valsts pamatbudžeta dotācijas no vispārējiem ieņēmumiem	99 966	388 685	385 092	99 966
7.0	Dotācijas no vispārējiem ieņēmumiem	633 023 094	590 929 636	586 152 387	940 107 847
21.7.1.0.	Vispārējā kārtībā sadalāmā dotācija no vispārējiem ieņēmumiem	633 023 094	590 929 636	586 152 387	940 107 847
II.	IZDEVUMI	635 463 478	587 606 000	581 283 807	941 093 141
1.0.	Uzturēšanas izdevumi	631 186 658	579 558 039	573 651 805	937 699 491
1.1.	Kārtējie izdevumi	107 641 912	128 743 192	125 614 549	491 624 683
1000	Atlidzība	30 554 343	30 766 008	29 937 411	25 365 445
2000	Preces un pakalpojumi	77 087 569	97 977 184	95 677 138	466 259 238
1.3.	Subsīdijas, dotācijas un sociāla rakstura maksājumi un kompensācijas	513 556 132	441 619 527	439 285 096	438 540 225
3000	Subsīdijas un dotācijas	513 556 132	441 619 527	439 284 647	438 540 060
6000	Sociāla rakstura maksājumi un kompensācijas	0	449	449	165
1.4.	Kārtējie maksājumi Eiropas Savienības budžetā un starptautiskā sadarbība	216 083	2 216 083	1 987 689	575 545
7700	Starptautiskā sadarbība	216 083	2 216 083	1 987 689	575 545
1.5.	Transferti viena budžeta veida ietvaros un uzturēšanas izdevumu transferti starp budžeta veidiem	9 772 531	6 979 237	6 764 471	6 959 038
7100	Valsts budžeta transferti un uzturēšanas izdevumu transferti	4 142 398	4 312 753	4 253 022	4 712 532
7120	Valsts budžeta uzturēšanas izdevumu transferti no valsts pamatbudžeta uz valsts speciālo budžetu	17 911	17 911	3 258	496
7130	Valsts budžeta transferti no valsts pamatbudžeta uz valsts pamatbudžetu	4 124 487	4 294 842	4 249 764	4 712 036
7131	Valsts budžeta transferti no valsts pamatbudžeta dotācijas no vispārējiem ieņēmumiem uz valsts pamatbudžetu	3 914 487	4 084 842	4 039 271	4 502 036
7139	Pārējie valsts budžeta transferti no valsts pamatbudžeta uz valsts pamatbudžetu	210 000	210 000	210 493	210 000
7400	Pārējie valsts budžeta uzturēšanas izdevumu transferti citiem budžetiem	5 630 133	2 666 484	2 511 449	2 246 506
7460	Pārējie valsts budžeta uzturēšanas izdevumu transferti pašvaldībām	5 505 573	2 541 924	2 386 889	1 965 769
7470	Pārējie valsts budžeta uzturēšanas izdevumu transferti valsts budžeta daļēji finansētām atvasinātām publiskām personām un budžeta nefinansētām iestādēm	124 560	124 560	124 560	280 737
7471	Pārējie valsts budžeta uzturēšanas izdevumu transferti savas ministrijas, centrālās valsts iestādes padotībā esošajām valsts budžeta daļēji finansētām atvasinātām publiskām personām un budžeta nefinansētām iestādēm	0	0	24 560	24 560
7472	Pārējie valsts budžeta uzturēšanas izdevumu transferti citas ministrijas, centrālās valsts iestādes padotībā esošajām valsts budžeta daļēji finansētām atvasinātām publiskām personām un budžeta nefinansētām iestādēm	0	0	100 000	256 177
2.0.	Kapitālie izdevumi	4 276 820	8 047 961	7 632 002	3 393 650
2.1.	Pamatkapitāla veidošana	4 276 820	8 047 961	7 632 002	3 393 650
III.	FINANSIĀLĀ BILANCE	-365 638	5 755 424	8 362 136	3 930 444
IV.	FINANSĒŠANA	365 638	-5 755 424	-8 362 136	-3 930 444
F20010000	Naudas līdzekļi un noguldījumi (bilances aktīvā)	365 638	415 638	-2 191 074	-3 930 444
F50010000	Akcijas un cita līdzdalība pašu kapitālā	0	-6 171 062	-6 171 062	0
F20010000	Naudas līdzekļu atlikumu izmaiņas (palielinājums (-) vai samazinājums (+))	0	0	-2 191 074	-3 930 444
NL MP	Maksas pakalpojumu un citu pašu ieņēmumu naudas līdzekļu atlikumu izmaiņas (palielinājums (-) vai samazinājums (+))	365 638	415 638	-2 191 074	-3 930 444
II ES politiku instrumentu un pārējās ārvalstu finanšu palīdzības līdzfinansēto projektu un pasākumu īstenošana					
I.	RESURSI IZDEVUMU SEGŠANAI	113 706 308	155 867 351	150 898 687	37 015 211
4.0	Ārvalstu finanšu palīdzība	520 906	5 271 073	5 295 772	630 946
4.2	Ārvalstu finanšu palīdzība iestādes ieņēmumos	516 207	5 231 046	5 255 746	357 954
21.2.0.0.	Ārvalstu finanšu palīdzība atmaksām valsts pamatbudžetam	4 699	40 027	40 026	272 992
5.0	Transferti	130 207	130 652	110 444	110 740
18.0.0.0.	Valsts budžeta transferti	130 207	130 652	110 444	110 740
18.1.0.0.	Valsts pamatbudžeta savstarpējie transferti	130 207	130 652	110 444	110 740
18.1.3.0.	Valsts pamatbudžeta iestāžu saņemtie transferti no valsts pamatbudžeta	130 207	130 652	110 444	110 740

(euro)

Klasifikācijas kods	Posteņa nosaukums	Likums/plāns gadam		Budžeta izpilde	
		apstiprināts	ar izmaiņām	pārskata periodā	iepriekšējā pārskata periodā
A	B	1	2	3	4
18.1.3.1.	Valsts pamatbudžeta iestāžu saņemtie transferti no valsts pamatbudžeta dotācijas no vispārējiem ieņēmumiem	52 222	56 667	50 994	51 969
18.1.3.2.	Valsts pamatbudžeta iestāžu saņemtie transferti no ārvalstu finanšu palīdzības līdzekļiem	77 985	73 985	59 450	58 771
7.0	Dotācija no vispārējiem ieņēmumiem	113 055 195	150 465 626	145 492 471	36 273 525
21.7.1.0.	Vispārējā kārtībā sadalāmā dotācija no vispārējiem ieņēmumiem	113 055 195	150 465 626	145 492 471	36 273 525
II.	IZDEVUMI	113 706 308	155 883 053	150 829 456	37 057 035
1.0.	Uzturēšanas izdevumi	113 418 661	154 441 470	149 419 682	34 852 696
1.1.	Kārtējie izdevumi	23 981 788	22 420 322	19 136 495	14 148 223
1000	Atlidzība	7 136 551	8 708 229	7 237 331	5 844 689
2000	Preces un pakalpojumi	16 845 237	13 712 093	11 899 164	8 303 534
1.3.	Subsīdijas, dotācijas un sociāla rakstura maksājumi un kompensācijas	86 896 011	124 092 208	122 404 925	13 963 127
3000	Subsīdijas un dotācijas	86 896 011	124 092 208	122 404 925	13 963 127
1.4.	Kārtējie maksājumi Eiropas Savienības budžetā un starptautiskā sadarbība	0	4 693 750	4 714 204	65 154
7700	Starptautiskā sadarbība	0	4 693 750	4 714 204	65 154
1.5.	Transferti viena budžeta veida ietvaros un uzturēšanas izdevumu transferti starp budžeta veidiem	2 540 862	3 235 190	3 164 058	6 676 192
7100	Valsts budžeta transferti un uzturēšanas izdevumu transferti	13 000	16 000	65 552	25 000
7130	Valsts budžeta transferti no valsts pamatbudžeta uz valsts pamatbudžetu	13 000	16 000	65 552	25 000
7131	Valsts budžeta transferti no valsts pamatbudžeta dotācijas no vispārējiem ieņēmumiem uz valsts pamatbudžetu	13 000	16 000	16 000	25 000
7132	Valsts budžeta transferti no valsts pamatbudžeta ārvalstu finanšu palīdzības līdzekļiem uz valsts pamatbudžetu	0	0	49 552	0
7300	Valsts budžeta uzturēšanas izdevumu transferti citiem budžetiem Eiropas Savienības politiku instrumentu un pārējās ārvalstu finanšu palīdzības līdzfinansētajiem projektiem (pasākumiem)	2 523 163	3 179 163	3 058 480	6 378 200
7320	Valsts budžeta uzturēšanas izdevumu transferti pašvaldībām Eiropas Savienības politiku instrumentu un pārējās ārvalstu finanšu palīdzības līdzfinansētajiem projektiem (pasākumiem)	261 243	161 243	117 856	13 984
7350	Valsts budžeta uzturēšanas izdevumu transferti valsts budžeta daļēji finansētām atvasinātām publiskām personām un budžeta nefinansētām iestādēm Eiropas Savienības politiku instrumentu un pārējās ārvalstu finanšu palīdzības līdzfinansētajiem projektiem (pasākumiem)	2 261 920	3 017 920	2 940 624	6 364 216
7354	Valsts budžeta uzturēšanas izdevumu transferti citas ministrijas, centrālās valsts iestādes padotībā esošajām no valsts budžeta daļēji finansētām atvasinātām publiskām personām un budžeta nefinansētām iestādēm Eiropas Savienības politiku instrumentu un pārējās ārvalstu finanšu palīdzības līdzfinansētajiem projektiem (pasākumiem)	0	0	2 940 624	6 364 216
7500	Atmaksa valsts budžetā par veiktajiem izdevumiem	4 699	40 027	40 026	272 992
2.0.	Kapitālie izdevumi	287 647	1 441 583	1 409 774	2 204 339
2.1.	Pamatkapitāla veidošana	287 647	1 441 583	1 409 774	2 204 339
III.	FINANSIĀLĀ BILANCE	0	-15 702	69 231	-41 824
IV.	FINANSĒŠANA	0	15 702	-69 231	41 824
F20010000	Naudas līdzekļi un noguldījumi (bilances aktīvā)	0	15 702	-69 231	41 824
F20010000	Naudas līdzekļu atlikumu izmaiņas (palielinājums (-) vai samazinājums (+))	0	0	-69 231	41 824
NL MP	Maksas pakalpojumu un citu pašu ieņēmumu naudas līdzekļu atlikumu izmaiņas (palielinājums (-) vai samazinājums (+))	0	0	0	27 300
NL AFP	Ārvalstu finanšu palīdzības naudas līdzekļu atlikumu izmaiņas (palielinājums (-) vai samazinājums (+))	0	15 702	-69 231	14 524

Klasifikācijas kods	Posteņa nosaukums	Likums/plāns gadam		Budžeta izpilde	
		apstiprināts	ar izmaiņām	pārskata periodā	iepriekšējā pārskata periodā
A	B	1	2	3	4
13 Finanšu ministrija					
I.	RESURSI IZDEVUMU SEGŠANAI	1 233 287 025	1 517 331 358	1 500 579 034	1 279 601 303
3.0	Maksas pakalpojumi un citi pašu ieņēmumi	371 461	411 461	403 082	387 368
4.0	Ārvalstu finanšu palīdzība	1 418 051	1 806 878	1 150 080	3 719 444
4.2	Ārvalstu finanšu palīdzība iestādes ieņēmumos	1 418 051	1 806 878	1 150 080	2 567 924
21.2.0.0.	Ārvalstu finanšu palīdzība atmaksām valsts pamatbudžetam	0	0	0	1 151 520
5.0	Transferti	74 608	1 362 192	1 308 648	923 350
18.0.0.0.	Valsts budžeta transferti	74 608	1 362 192	1 308 648	923 350
18.1.0.0.	Valsts pamatbudžeta savstarpējie transferti	74 608	1 362 192	1 308 648	923 350
18.1.3.0.	Valsts pamatbudžeta iestāžu saņemtie transferti no valsts pamatbudžeta	74 608	1 362 192	1 308 648	923 350
18.1.3.1.	Valsts pamatbudžeta iestāžu saņemtie transferti no valsts pamatbudžeta dotācijas no vispārējiem ieņēmumiem	0	251 131	201 099	37 188
18.1.3.2.	Valsts pamatbudžeta iestāžu saņemtie transferti no ārvalstu finanšu palīdzības līdzekļiem	74 608	940 557	937 045	630 309
18.1.3.9.	Pārējie valsts pamatbudžetā saņemtie transferti no valsts pamatbudžeta	0	170 504	170 504	255 853
7.0	Dotācija no vispārējiem ieņēmumiem	1 231 422 905	1 513 750 827	1 497 717 224	1 274 571 141
21.7.1.0.	Vispārējā kārtībā sadalāmā dotācija no vispārējiem ieņēmumiem	1 231 422 905	1 513 750 827	1 497 717 224	1 274 571 141
II.	IZDEVUMI	1 218 876 132	1 497 473 198	1 479 445 157	1 247 316 306
1.0.	Uzturēšanas izdevumi	1 082 720 784	1 279 457 883	1 270 705 257	1 142 375 391
1.1.	Kārtējie izdevumi	193 243 106	194 053 938	192 185 793	167 537 230
1000	Atbildība	141 330 515	141 350 561	140 941 846	121 011 790
2000	Preces un pakalpojumi	51 912 591	52 703 377	51 243 947	46 525 440
1.2.	Procentu izdevumi	199 253 683	199 054 772	194 020 989	164 128 135
1.3.	Subsīdijas, dotācijas un sociāla rakstura maksājumi un kompensācijas	271 880 483	436 290 528	435 111 451	373 495 989
3000	Subsīdijas un dotācijas	271 573 833	435 936 560	434 760 484	365 240 608
6000	Sociāla rakstura maksājumi un kompensācijas	306 650	353 968	350 967	8 255 381
1.4.	Kārtējie maksājumi Eiropas Savienības budžetā un starptautiskā sadarbība	385 155 190	415 462 795	414 870 608	400 148 805
7600	Kārtējie maksājumi Eiropas Savienības budžetā	384 335 000	384 715 490	384 568 534	391 327 284
7700	Starptautiskā sadarbība	820 190	30 747 305	30 302 074	8 821 521
1.5.	Transferti viena budžeta veida ietvaros un uzturēšanas izdevumu transferti starp budžeta veidiem	33 188 322	34 595 850	34 516 416	37 065 232
7100	Valsts budžeta transferti un uzturēšanas izdevumu transferti	17 349	161 859	225 566	144 246
7120	Valsts budžeta uzturēšanas izdevumu transferti no valsts pamatbudžeta uz valsts speciālo budžetu	10 090	10 090	4 310	258
7130	Valsts budžeta transferti no valsts pamatbudžeta uz valsts pamatbudžetu	7 259	151 769	221 256	143 988
7131	Valsts budžeta transferti no valsts pamatbudžeta dotācijas no vispārējiem ieņēmumiem uz valsts pamatbudžetu	0	42 926	42 925	38 874
7132	Valsts budžeta transferti no valsts pamatbudžeta ārvalstu finanšu palīdzības līdzekļiem uz valsts pamatbudžetu	7 259	10 833	10 516	0
7139	Pārējie valsts budžeta transferti no valsts pamatbudžeta uz valsts pamatbudžetu	0	98 010	167 815	105 114
7300	Valsts budžeta uzturēšanas izdevumu transferti citiem budžetiem Eiropas Savienības politiku instrumentu un pārējās ārvalstu finanšu palīdzības līdzfinansētajiem projektiem (pasākumiem)	33 170 973	34 408 255	34 269 295	35 769 466
7320	Valsts budžeta uzturēšanas izdevumu transferti pašvaldībām Eiropas Savienības politiku instrumentu un pārējās ārvalstu finanšu palīdzības līdzfinansētajiem projektiem (pasākumiem)	7 309 728	4 372 518	4 256 161	6 027 589
7350	Valsts budžeta uzturēšanas izdevumu transferti valsts budžeta daļēji finansētām atvasinātām publiskām personām un budžeta nefinansētām iestādēm Eiropas Savienības politiku instrumentu un pārējās ārvalstu finanšu palīdzības līdzfinansētajiem projektiem (pasākumiem)	25 861 245	30 035 737	30 013 134	29 741 877
7354	Valsts budžeta uzturēšanas izdevumu transferti citas ministrijas, centrālās valsts iestādes padotībā esošajām no valsts budžeta daļēji finansētām atvasinātām publiskām personām un budžeta nefinansētām iestādēm Eiropas Savienības politiku instrumentu un pārējās ārvalstu finanšu palīdzības līdzfinansētajiem projektiem (pasākumiem)	0	0	30 013 134	29 741 877
7400	Pārējie valsts budžeta uzturēšanas izdevumu transferti citiem budžetiem	0	25 736	21 555	0
7460	Pārējie valsts budžeta uzturēšanas izdevumu transferti pašvaldībām	0	0	0	0
7470	Pārējie valsts budžeta uzturēšanas izdevumu transferti valsts budžeta daļēji finansētām atvasinātām publiskām personām un budžeta nefinansētām iestādēm	0	25 736	21 555	0
7472	Pārējie valsts budžeta uzturēšanas izdevumu transferti citas ministrijas, centrālās valsts iestādes padotībā esošajām valsts budžeta daļēji finansētām atvasinātām publiskām personām un budžeta nefinansētām iestādēm	0	0	21 555	0
7500	Atmaksas valsts budžetā par veiktajiem izdevumiem	0	0	0	1 151 520
2.0.	Kapitālie izdevumi	136 155 348	218 015 315	208 739 900	104 940 915
2.1.	Pamatkapitāla veidošana	71 953 533	100 188 765	91 092 978	17 723 563
2.2.	Kapitālo izdevumu transferti	64 201 815	117 826 550	117 646 922	87 217 352
9500	Valsts budžeta transferti kapitālajiem izdevumiem citiem budžetiem Eiropas Savienības politiku instrumentu un pārējās ārvalstu finanšu palīdzības līdzfinansētajiem projektiem (pasākumiem)	64 201 815	117 826 550	117 646 922	87 217 352

(euro)

Klasifikācijas kods	Posteņa nosaukums	Likums/plāns gadam		Budžeta izpilde	
		apstiprināts	ar izmaiņām	pārskata periodā	iepriekšējā pārskata periodā
A	B	1	2	3	4
9580	Valsts budžeta kapitālo izdevumu transferti pašvaldībām Eiropas Savienības politiku instrumentu un pārējās ārvalstu finanšu palīdzības līdzfinansētajiem projektiem (pasākumiem)	58 017 072	115 132 641	114 953 908	74 317 371
9590	Valsts budžeta kapitālo izdevumu transferti valsts budžeta daļēji finansētām atvasinātām publiskām personām un budžeta nefinansētām iestādēm Eiropas Savienības politiku instrumentu un pārējās ārvalstu finanšu palīdzības līdzfinansētajiem projektiem (pasākumiem)	6 184 743	2 693 909	2 693 014	12 899 981
III.	FINANSIĀLĀ BILANCE	14 410 893	19 858 160	21 133 877	32 284 997
IV.	FINANSĒŠANA	-14 410 893	-19 858 160	-21 133 877	-32 284 997
F20010000	Naudas līdzekļi un noguldījumi (bilances aktīvā)	335 052 885	335 905 618	136 489 373	165 368 111
F40010000	Aizdevumi	-334 457 337	-334 457 337	-136 676 809	-165 625 938
F50010000	Akcijas un cita līdzdalība pašu kapitālā	-15 006 441	-21 306 441	-20 946 441	-32 027 170
F20010000	Naudas līdzekļu atlikumu izmaiņas (palielinājums (-) vai samazinājums (+))	0	0	136 489 373	165 368 111
NL MP	Maksas pakalpojumu un citu pašu ieņēmumu naudas līdzekļu atlikumu izmaiņas (palielinājums (-) vai samazinājums (+))	44 784	345 977	654 846	-529 574
NL AFP	Ārvalstu finanšu palīdzības naudas līdzekļu atlikumu izmaiņas (palielinājums (-) vai samazinājums (+))	550 764	1 102 304	-842 282	271 747
NL AIZ	Naudas līdzekļu aizdevumiem atlikumu izmaiņas (palielinājums (-) vai samazinājums (+))	334 457 337	334 457 337	136 676 809	165 625 938
I Valsts pamatfunkciju īstenošana					
I.	RESURSI IZDEVUMU SEGŠANAI	838 165 932	898 976 144	884 420 718	858 901 345
3.0	Maksas pakalpojumi un citi pašu ieņēmumi	371 461	411 461	403 082	387 368
5.0	Transferti	0	388 300	352 166	293 041
18.0.0.0.	Valsts budžeta transferti	0	388 300	352 166	293 041
18.1.0.0.	Valsts pamatbudžeta savstarpējie transferti	0	388 300	352 166	293 041
18.1.3.0.	Valsts pamatbudžeta iestāžu saņemtie transferti no valsts pamatbudžeta	0	388 300	352 166	293 041
18.1.3.1.	Valsts pamatbudžeta iestāžu saņemtie transferti no valsts pamatbudžeta dotācijas no vispārējiem ieņēmumiem	0	217 796	181 662	37 188
18.1.3.9.	Pārējie valsts pamatbudžetā saņemtie transferti no valsts pamatbudžeta	0	170 504	170 504	255 853
7.0	Dotācija no vispārējiem ieņēmumiem	837 794 471	898 176 383	883 665 470	858 220 936
21.7.1.0.	Vispārējā kārtībā sadalāmā dotācija no vispārējiem ieņēmumiem	837 794 471	898 176 383	883 665 470	858 220 936
II.	IZDEVUMI	823 204 275	878 015 680	863 583 162	826 895 364
1.0.	Uzturēšanas izdevumi	757 759 863	788 883 632	782 650 274	816 121 705
1.1.	Kārtējie izdevumi	169 514 489	170 581 948	169 692 617	150 508 403
1000	Atlīdzība	121 794 073	121 834 110	121 718 085	106 383 372
2000	Preces un pakalpojumi	47 720 416	48 747 838	47 974 532	44 125 031
1.2.	Procentu izdevumi	199 253 683	199 054 772	194 020 989	164 128 135
1.3.	Subsīdijas, dotācijas un sociāla rakstura maksājumi un kompensācijas	4 393 372	4 516 348	4 499 173	102 929 801
3000	Subsīdijas un dotācijas	4 086 722	4 162 380	4 148 206	94 674 420
6000	Sociāla rakstura maksājumi un kompensācijas	306 650	353 968	350 967	8 255 381
1.4.	Kārtējie maksājumi Eiropas Savienības budžetā un starptautiskā sadarbība	384 588 414	414 553 987	414 200 890	398 411 120
7600	Kārtējie maksājumi Eiropas Savienības budžetā	384 335 000	384 715 490	384 568 534	391 229 991
7700	Starptautiskā sadarbība	253 414	29 838 497	29 632 356	7 181 129
1.5.	Transferti viena budžeta veida ietvaros un uzturēšanas izdevumu transferti starp budžeta veidiem	9 905	176 577	236 605	144 246
7100	Valsts budžeta transferti un uzturēšanas izdevumu transferti	9 905	150 841	215 050	144 246
7120	Valsts budžeta uzturēšanas izdevumu transferti no valsts pamatbudžeta uz valsts speciālo budžetu	9 905	9 905	4 310	258
7130	Valsts budžeta transferti no valsts pamatbudžeta uz valsts pamatbudžetu	0	140 936	210 740	143 988
7131	Valsts budžeta transferti no valsts pamatbudžeta dotācijas no vispārējiem ieņēmumiem uz valsts pamatbudžetu	0	42 926	42 925	38 874
7139	Pārējie valsts budžeta transferti no valsts pamatbudžeta uz valsts pamatbudžetu	0	98 010	167 815	105 114
7400	Pārējie valsts budžeta uzturēšanas izdevumu transferti citiem budžetiem	0	25 736	21 555	0
7470	Pārējie valsts budžeta uzturēšanas izdevumu transferti valsts budžeta daļēji finansētām atvasinātām publiskām personām un budžeta nefinansētām iestādēm	0	25 736	21 555	0
7472	Pārējie valsts budžeta uzturēšanas izdevumu transferti citas ministrijas, centrālās valsts iestādes padotībā esošajām valsts budžeta daļēji finansētām atvasinātām publiskām personām un budžeta nefinansētām iestādēm	0	0	21 555	0
2.0.	Kapitālie izdevumi	65 444 412	89 132 048	80 932 888	10 773 659
2.1.	Pamatkapitāla veidošana	65 444 412	89 132 048	80 932 888	10 773 659
III.	FINANSIĀLĀ BILANCE	14 961 657	20 960 464	20 837 556	32 005 981
IV.	FINANSĒŠANA	-14 961 657	-20 960 464	-20 837 556	-32 005 981
F20010000	Naudas līdzekļi un noguldījumi (bilances aktīvā)	334 502 121	334 803 314	136 785 694	165 647 127
F40010000	Aizdevumi	-334 457 337	-334 457 337	-136 676 809	-165 625 938
F50010000	Akcijas un cita līdzdalība pašu kapitālā	-15 006 441	-21 306 441	-20 946 441	-32 027 170
F20010000	Naudas līdzekļu atlikumu izmaiņas (palielinājums (-) vai samazinājums (+))	0	0	136 785 694	165 647 127

(euro)

Klasifikācijas kods	Posteņa nosaukums	Likums/plāns gadam		Budžeta izpilde	
		apstiprināts	ar izmaiņām	pārskata periodā	iepriekšējā pārskata periodā
A	B	1	2	3	4
NL MP	Maksas pakalpojumu un citu pašu ieņēmumu naudas līdzekļu atlikumu izmaiņas (palielinājums (-) vai samazinājums (+))	44 784	345 977	108 885	21 189
NL AIZ	Naudas līdzekļu aizdevumiem atlikumu izmaiņas (palielinājums (-) vai samazinājums (+))	334 457 337	334 457 337	136 676 809	165 625 938
II ES politiku instrumentu un pārējās ārvalstu finanšu palīdzības līdzfinansēto projektu un pasākumu īstenošana					
I.	RESURSI IZDEVUMU SEGŠANAI	395 121 093	618 355 214	616 158 316	420 699 958
4.0	Ārvalstu finanšu palīdzība	1 418 051	1 806 878	1 150 080	3 719 444
4.2	Ārvalstu finanšu palīdzība iestādes ieņēmumos	1 418 051	1 806 878	1 150 080	2 567 924
21.2.0.0.	Ārvalstu finanšu palīdzība atmaksām valsts pamatbudžetam	0	0	0	1 151 520
5.0	Transferti	74 608	973 892	956 482	630 309
18.0.0.0.	Valsts budžeta transferti	74 608	973 892	956 482	630 309
18.1.0.0.	Valsts pamatbudžeta savstarpējie transferti	74 608	973 892	956 482	630 309
18.1.3.0.	Valsts pamatbudžeta iestāžu saņemtie transferti no valsts pamatbudžeta	74 608	973 892	956 482	630 309
18.1.3.1.	Valsts pamatbudžeta iestāžu saņemtie transferti no valsts pamatbudžeta dotācijas no vispārējiem ieņēmumiem	0	33 335	19 437	0
18.1.3.2.	Valsts pamatbudžeta iestāžu saņemtie transferti no ārvalstu finanšu palīdzības līdzekļiem	74 608	940 557	937 045	630 309
7.0	Dotācija no vispārējiem ieņēmumiem	393 628 434	615 574 444	614 051 754	416 350 205
21.7.1.0.	Vispārējā kārtībā sadalāmā dotācija no vispārējiem ieņēmumiem	393 628 434	615 574 444	614 051 754	416 350 205
II.	IZDEVUMI	395 671 857	619 457 518	615 861 995	420 420 942
1.0.	Uzturēšanas izdevumi	324 960 921	490 574 251	488 054 983	326 253 686
1.1.	Kārtējie izdevumi	23 728 617	23 471 990	22 493 176	17 028 827
1000	Atlīdzība	19 536 442	19 516 451	19 223 761	14 628 418
2000	Preces un pakalpojumi	4 192 175	3 955 539	3 269 415	2 400 409
1.3.	Subsīdijas, dotācijas un sociāla rakstura maksājumi un kompensācijas	267 487 111	431 774 180	430 612 278	270 566 188
3000	Subsīdijas un dotācijas	267 487 111	431 774 180	430 612 278	270 566 188
1.4.	Kārtējie maksājumi Eiropas Savienības budžetā un starptautiskā sadarbība	566 776	908 808	669 718	1 737 685
7600	Kārtējie maksājumi Eiropas Savienības budžetā	0	0	0	97 293
7700	Starptautiskā sadarbība	566 776	908 808	669 718	1 640 392
1.5.	Transferti viena budžeta veida ietvaros un uzturēšanas izdevumu transferti starp budžeta veidiem	33 178 417	34 419 273	34 279 811	36 920 986
7100	Valsts budžeta transferti un uzturēšanas izdevumu transferti	7 444	11 018	10 516	0
7120	Valsts budžeta uzturēšanas izdevumu transferti no valsts pamatbudžeta uz valsts speciālo budžetu	185	185	0	0
7130	Valsts budžeta transferti no valsts pamatbudžeta uz valsts pamatbudžetu	7 259	10 833	10 516	0
7132	Valsts budžeta transferti no valsts pamatbudžeta ārvalstu finanšu palīdzības līdzekļiem uz valsts pamatbudžetu	7 259	10 833	10 516	0
7300	Valsts budžeta uzturēšanas izdevumu transferti citiem budžetiem Eiropas Savienības politiku instrumentu un pārējās ārvalstu finanšu palīdzības līdzfinansētajiem projektiem (pasākumiem)	33 170 973	34 408 255	34 269 295	35 769 466
7320	Valsts budžeta uzturēšanas izdevumu transferti pašvaldībām Eiropas Savienības politiku instrumentu un pārējās ārvalstu finanšu palīdzības līdzfinansētajiem projektiem (pasākumiem)	7 309 728	4 372 518	4 256 161	6 027 589
7350	Valsts budžeta uzturēšanas izdevumu transferti valsts budžeta daļēji finansētām atvasinātām publiskām personām un budžeta nefinansētām iestādēm Eiropas Savienības politiku instrumentu un pārējās ārvalstu finanšu palīdzības līdzfinansētiem projektiem (pasākumiem)	25 861 245	30 035 737	30 013 134	29 741 877
7354	Valsts budžeta uzturēšanas izdevumu transferti citas ministrijas, centrālās valsts iestādes padotībā esošajām no valsts budžeta daļēji finansētām atvasinātām publiskām personām un budžeta nefinansētām iestādēm Eiropas Savienības politiku instrumentu un pārējās ārvalstu finanšu palīdzības līdzfinansētajiem projektiem (pasākumiem)	0	0	30 013 134	29 741 877
7400	Pārējie valsts budžeta uzturēšanas izdevumu transferti citiem budžetiem				
7460	Pārējie valsts budžeta uzturēšanas izdevumu transferti pašvaldībām				
7500	Atmaks valsts budžetā par veiktajiem izdevumiem	0	0	0	1 151 520
2.0.	Kapitālie izdevumi	70 710 936	128 883 267	127 807 012	94 167 256
2.1.	Pamatkapitāla veidošana	6 509 121	11 056 717	10 160 090	6 949 904
2.2.	Kapitālo izdevumu transferti	64 201 815	117 826 550	117 646 922	87 217 352
9500	Valsts budžeta transferti kapitālajiem izdevumiem citiem budžetiem Eiropas Savienības politiku instrumentu un pārējās ārvalstu finanšu palīdzības līdzfinansētajiem projektiem (pasākumiem)	64 201 815	117 826 550	117 646 922	87 217 352
9580	Valsts budžeta kapitālo izdevumu transferti pašvaldībām Eiropas Savienības politiku instrumentu un pārējās ārvalstu finanšu palīdzības līdzfinansētajiem projektiem (pasākumiem)	58 017 072	115 132 641	114 953 908	74 317 371
9590	Valsts budžeta kapitālo izdevumu transferti valsts budžeta daļēji finansētām atvasinātām publiskām personām un budžeta nefinansētām iestādēm Eiropas Savienības politiku instrumentu un pārējās ārvalstu finanšu palīdzības līdzfinansētajiem projektiem (pasākumiem)	6 184 743	2 693 909	2 693 014	12 899 981
III.	FINANSIĀLĀ BILANCE	-550 764	-1 102 304	296 321	279 016
IV.	FINANSĒŠANA	550 764	1 102 304	-296 321	-279 016
F20010000	Naudas līdzekļi un noguldījumi (bilances aktīvā)	550 764	1 102 304	-296 321	-279 016
F20010000	Naudas līdzekļu atlikumu izmaiņas (palielinājums (-) vai samazinājums (+))	0	0	-296 321	-279 016

(euro)

Klasifikācijas kods	Posteņa nosaukums	Likums/plāns gadam		Budžeta izpilde	
		apstiprināts	ar izmaiņām	pārskata periodā	iepriekšējā pārskata periodā
A	B	1	2	3	4
NL MP	Maksas pakalpojumu un citu pašu ieņēmumu naudas līdzekļu atlikumu izmaiņas (palielinājums (-) vai samazinājums (+))	0	0	545 961	-550 763
NL AFP	Ārvalstu finanšu palīdzības naudas līdzekļu atlikumu izmaiņas (palielinājums (-) vai samazinājums (+))	550 764	1 102 304	-842 282	271 747

(euro)

Klasifikācijas kods	Posteņa nosaukums	Likums/plāns gadam		Budžeta izpilde	
		apstiprināts	ar izmaiņām	pārskata periodā	iepriekšējā pārskata periodā
A	B	1	2	3	4
14 Iekšlietu ministrija					
I.	RESURSI IZDEVUMU SEGŠANAI	594 029 959	681 048 792	639 069 294	509 570 036
3.0	Maksas pakalpojumi un citi pašu ieņēmumi	4 089 396	5 219 315	4 099 980	3 456 603
4.0	Ārvalstu finanšu palīdzība	36 545 474	42 462 650	24 807 413	15 993 363
4.2	Ārvalstu finanšu palīdzība iestādes ieņēmumos	22 764 769	28 417 555	17 089 570	9 497 384
21.2.0.0.	Ārvalstu finanšu palīdzība atmaksām valsts pamatbudžetam	13 780 705	14 045 095	7 717 843	6 495 979
5.0	Transferti	285 378	2 252 646	2 246 795	1 812 993
17.0.0.0.	No valsts budžeta daļēji finansētu atvasinātu publisku personu un budžeta nefinansētu iestāžu transferti	4 362	29 288	26 923	0
17.1.0.0.	Valsts budžeta iestāžu saņemtie transferti no valsts budžeta daļēji finansētām atvasinātām publiskām personām un no budžeta nefinansētām iestādēm	4 362	29 288	26 923	0
17.1.2.0.	Valsts budžeta iestāžu saņemtie transferti no citas ministrijas, centrālās valsts iestādes padotībā esošām no valsts budžeta daļēji finansētām atvasinātām publiskām personām un budžeta nefinansētām iestādēm	4 362	29 288	26 923	0
18.0.0.0.	Valsts budžeta transferti	281 016	2 223 358	2 219 872	1 757 971
18.1.0.0.	Valsts pamatbudžeta savstarpējie transferti	281 016	2 211 082	2 207 642	1 757 971
18.1.3.0.	Valsts pamatbudžeta iestāžu saņemtie transferti no valsts pamatbudžeta	281 016	2 211 082	2 207 642	1 757 971
18.1.3.1.	Valsts pamatbudžeta iestāžu saņemtie transferti no valsts pamatbudžeta dotācijas no vispārējiem ieņēmumiem	11 427	600 044	597 352	45 952
18.1.3.2.	Valsts pamatbudžeta iestāžu saņemtie transferti no ārvalstu finanšu palīdzības līdzekļiem	59 589	79 141	78 393	235 189
18.1.3.9.	Pārējie valsts pamatbudžetā saņemtie transferti no valsts pamatbudžeta	210 000	1 531 897	1 531 897	1 476 830
18.4.0.0.	Valsts pamatbudžetā saņemtie transferti no valsts speciālā budžeta	0	12 276	12 230	0
19.0.0.0.	Pašvaldību budžetu transferti	0	0	0	55 022
19.5.0.0.	Valsts budžeta iestāžu saņemtie transferti no pašvaldībām	0	0	0	55 022
19.5.5.0.	Valsts budžeta iestāžu saņemtie transferti (izņemot atmaksas) no pašvaldībām	0	0	0	55 022
7.0	Dotācija no vispārējiem ieņēmumiem	553 109 711	631 114 181	607 915 106	488 307 077
21.7.1.0.	Vispārējā kārtībā sadalāmā dotācija no vispārējiem ieņēmumiem	553 109 711	631 114 181	607 915 106	488 307 077
II.	IZDEVUMI	595 440 560	684 137 294	639 108 119	508 445 907
1.0.	Uzturēšanas izdevumi	570 712 067	604 351 535	575 061 018	454 198 699
1.1.	Kārtējie izdevumi	473 167 363	493 800 919	482 217 669	418 284 207
1000	Atlidzība	320 057 229	326 142 911	323 642 895	293 288 731
2000	Preces un pakalpojumi	153 110 134	167 658 008	158 574 774	124 995 476
1.3.	Subsīdijas, dotācijas un sociāla rakstura maksājumi un kompensācijas	65 709 140	76 538 240	76 258 877	26 279 127
3000	Subsīdijas un dotācijas	65 380 481	76 052 871	75 798 574	25 751 538
6000	Sociāla rakstura maksājumi un kompensācijas	328 659	485 369	460 303	527 589
1.4.	Kārtējie maksājumi Eiropas Savienības budžetā un starptautiskā sadarbība	16 122 822	16 913 786	5 784 584	487 884
7700	Starptautiskā sadarbība	16 122 822	16 913 786	5 784 584	487 884
1.5.	Transferti viena budžeta veida ietvaros un uzturēšanas izdevumu transferti starp budžeta veidiem	15 712 742	17 098 590	10 799 888	9 147 481
7100	Valsts budžeta transferti un uzturēšanas izdevumu transferti	749 292	1 553 768	1 598 363	517 122
7120	Valsts budžeta uzturēšanas izdevumu transferti no valsts pamatbudžeta uz valsts speciālo budžetu	5 832	5 832	1 832	107
7130	Valsts budžeta transferti no valsts pamatbudžeta uz valsts pamatbudžetu	743 460	1 547 936	1 596 531	517 015
7131	Valsts budžeta transferti no valsts pamatbudžeta dotācijas no vispārējiem ieņēmumiem uz valsts pamatbudžetu	743 460	783 494	776 900	508 442
7132	Valsts budžeta transferti no valsts pamatbudžeta ārvalstu finanšu palīdzības līdzekļiem uz valsts pamatbudžetu	0	764 442	764 442	0
7139	Pārējie valsts budžeta transferti no valsts pamatbudžeta uz valsts pamatbudžetu	0	0	55 189	8 573
7300	Valsts budžeta uzturēšanas izdevumu transferti citiem budžetiem Eiropas Savienības politiku instrumentu un pārējās ārvalstu finanšu palīdzības līdzfinansētajiem projektiem (pasākumiem)	0	300 000	300 000	0
7320	Valsts budžeta uzturēšanas izdevumu transferti pašvaldībām Eiropas Savienības politiku instrumentu un pārējās ārvalstu finanšu palīdzības līdzfinansētajiem projektiem (pasākumiem)	0	300 000	300 000	0
7400	Pārējie valsts budžeta uzturēšanas izdevumu transferti citiem budžetiem	1 182 745	1 199 727	1 183 682	2 134 381
7460	Pārējie valsts budžeta uzturēšanas izdevumu transferti pašvaldībām	0	0	0	1 395 368
7470	Pārējie valsts budžeta uzturēšanas izdevumu transferti valsts budžeta daļēji finansētām atvasinātām publiskām personām un budžeta nefinansētām iestādēm	1 182 745	1 199 727	1 183 682	739 013
7472	Pārējie valsts budžeta uzturēšanas izdevumu transferti citas ministrijas, centrālās valsts iestādes padotībā esošajām valsts budžeta daļēji finansētām atvasinātām publiskām personām un budžeta nefinansētām iestādēm	0	0	1 183 682	739 013
7500	Atmaksas valsts budžetā par veiktajiem izdevumiem	13 780 705	14 045 095	7 717 843	6 495 978
2.0.	Kapitālie izdevumi	24 728 493	79 785 759	64 047 101	54 247 208
2.1.	Pamatkapitāla veidošana	24 728 493	79 785 759	64 047 101	54 247 208
III.	FINANSIĀLĀ BILANCE	-1 410 601	-3 088 502	-38 825	1 124 129
IV.	FINANSĒŠANA	1 410 601	3 088 502	38 825	-1 124 129

(euro)

Klasifikācijas kods	Posteņa nosaukums	Likums/plāns gadam		Budžeta izpilde	
		apstiprināts	ar izmaiņām	pārskata periodā	iepriekšējā pārskata periodā
A	B	1	2	3	4
F20010000	Naudas līdzekļi un noguldījumi (bilances aktīvā)	1 410 601	3 088 502	38 825	-1 124 129
F20010000	Naudas līdzekļu atlikumu izmaiņas (palielinājums (-) vai samazinājums (+))	0	0	38 825	-1 124 129
NL MP	Maksas pakalpojumu un citu pašu ieņēmumu naudas līdzekļu atlikumu izmaiņas (palielinājums (-) vai samazinājums (+))	0	848 863	-281 181	-503 190
NL AFP	Ārvalstu finanšu palīdzības naudas līdzekļu atlikumu izmaiņas (palielinājums (-) vai samazinājums (+))	1 410 601	2 239 639	320 006	-620 939
I Valsts pamatfunkciju īstenošana					
I.	RESURSI IZDEVUMU SEGŠANAI	538 273 529	603 876 366	582 394 575	472 635 748
3.0	Maksas pakalpojumi un citi pašu ieņēmumi	4 089 396	5 219 315	4 099 326	3 456 115
5.0	Transferti	210 000	1 997 477	1 997 428	1 521 550
17.0.0.0.	No valsts budžeta daļēji finansētu atvasinātu publisku personu un budžeta nefinansētu iestāžu transferti	0	24 926	24 926	0
17.1.0.0.	Valsts budžeta iestāžu saņemtie transferti no valsts budžeta daļēji finansētām atvasinātām publiskām personām un no budžeta nefinansētām iestādēm	0	24 926	24 926	0
17.1.2.0.	Valsts budžeta iestāžu saņemtie transferti no citas ministrijas, centrālās valsts iestādes padotībā esošām no valsts budžeta daļēji finansētām atvasinātām publiskām personām un budžeta nefinansētām iestādēm	0	24 926	24 926	0
18.0.0.0.	Valsts budžeta transferti	210 000	1 972 551	1 972 502	1 521 550
18.1.0.0.	Valsts pamatbudžeta savstarpējie transferti	210 000	1 960 275	1 960 272	1 521 550
18.1.3.0.	Valsts pamatbudžeta iestāžu saņemtie transferti no valsts pamatbudžeta	210 000	1 960 275	1 960 272	1 521 550
18.1.3.1.	Valsts pamatbudžeta iestāžu saņemtie transferti no valsts pamatbudžeta dotācijas no vispārējiem ieņēmumiem	0	428 378	428 375	44 720
18.1.3.9.	Pārējie valsts pamatbudžeta saņemtie transferti no valsts pamatbudžeta	210 000	1 531 897	1 531 897	1 476 830
18.4.0.0.	Valsts pamatbudžeta saņemtie transferti no valsts speciālā budžeta	0	12 276	12 230	0
7.0	Dotācija no vispārējiem ieņēmumiem	533 974 133	596 659 574	576 297 821	467 658 083
21.7.1.0.	Vispārējā kārtībā sadalāmā dotācija no vispārējiem ieņēmumiem	533 974 133	596 659 574	576 297 821	467 658 083
II.	IZDEVUMI	538 273 529	604 725 229	582 113 394	472 132 558
1.0.	Uzturēšanas izdevumi	526 542 422	548 134 589	540 132 179	434 092 819
1.1.	Kārtējie izdevumi	458 970 331	472 346 575	464 530 913	405 579 758
1000	Atbildība	317 008 448	321 659 566	319 932 411	290 892 648
2000	Preces un pakalpojumi	141 961 883	150 687 009	144 598 502	114 687 110
1.3.	Subsīdijas, dotācijas un sociāla rakstura maksājumi un kompensācijas	65 476 972	73 640 559	73 426 374	25 764 325
3000	Subsīdijas un dotācijas	65 216 260	73 229 383	73 024 090	25 322 866
6000	Sociāla rakstura maksājumi un kompensācijas	260 712	411 176	402 284	441 459
1.4.	Kārtējie maksājumi Eiropas Savienības budžetā un starptautiskā sadarbība	163 082	181 786	178 612	127 073
7700	Starptautiskā sadarbība	163 082	181 786	178 612	127 073
1.5.	Transferti viena budžeta veida ietvaros un uzturēšanas izdevumu transferti starp budžeta veidiem	1 932 037	1 965 669	1 996 280	2 621 663
7100	Valsts budžeta transferti un uzturēšanas izdevumu transferti	749 292	777 542	824 198	491 154
7120	Valsts budžeta uzturēšanas izdevumu transferti no valsts pamatbudžeta uz valsts speciālo budžetu	5 832	5 832	1 832	107
7130	Valsts budžeta transferti no valsts pamatbudžeta uz valsts pamatbudžetu	743 460	771 710	822 366	491 047
7131	Valsts budžeta transferti no valsts pamatbudžeta dotācijas no vispārējiem ieņēmumiem uz valsts pamatbudžetu	743 460	771 710	767 177	482 474
7139	Pārējie valsts budžeta transferti no valsts pamatbudžeta uz valsts pamatbudžetu	0	0	55 189	8 573
7400	Pārējie valsts budžeta uzturēšanas izdevumu transferti citiem budžetiem	1 182 745	1 188 127	1 172 082	2 130 509
7460	Pārējie valsts budžeta uzturēšanas izdevumu transferti pašvaldībām	0	0	0	1 395 368
7470	Pārējie valsts budžeta uzturēšanas izdevumu transferti valsts budžeta daļēji finansētām atvasinātām publiskām personām un budžeta nefinansētām iestādēm	1 182 745	1 188 127	1 172 082	735 141
7472	Pārējie valsts budžeta uzturēšanas izdevumu transferti citas ministrijas, centrālās valsts iestādes padotībā esošajām valsts budžeta daļēji finansētām atvasinātām publiskām personām un budžeta nefinansētām iestādēm	0	0	1 172 082	735 141
2.0.	Kapitālie izdevumi	11 731 107	56 590 640	41 981 215	38 039 739
2.1.	Pamatkapitāla veidošana	11 731 107	56 590 640	41 981 215	38 039 739
III.	FINANSIĀLĀ BILANCE	0	-848 863	281 181	503 190
IV.	FINANSĒŠANA	0	848 863	-281 181	-503 190
F20010000	Naudas līdzekļi un noguldījumi (bilances aktīvā)	0	848 863	-281 181	-503 190
F20010000	Naudas līdzekļu atlikumu izmaiņas (palielinājums (-) vai samazinājums (+))	0	0	-281 181	-503 190
NL MP	Maksas pakalpojumu un citu pašu ieņēmumu naudas līdzekļu atlikumu izmaiņas (palielinājums (-) vai samazinājums (+))	0	848 863	-281 181	-503 190
II ES politiku instrumentu un pārējās ārvalstu finanšu palīdzības līdzfinansēto projektu un pasākumu īstenošana					
I.	RESURSI IZDEVUMU SEGŠANAI	55 756 430	77 172 426	56 674 719	36 934 288
3.0	Maksas pakalpojumi un citi pašu ieņēmumi	0	0	654	488

(euro)

Klasifikācijas kods	Posteņa nosaukums	Likums/plāns gadam		Budžeta izpilde	
		apstiprināts	ar izmaiņām	pārskata periodā	iepriekšējā pārskata periodā
A	B	1	2	3	4
4.0	Ārvalstu finanšu palīdzība	36 545 474	42 462 650	24 807 413	15 993 363
4.2	Ārvalstu finanšu palīdzība iestādes ieņēmumos	22 764 769	28 417 555	17 089 570	9 497 384
21.2.0.0.	Ārvalstu finanšu palīdzība atmaksām valsts pamatbudžetam	13 780 705	14 045 095	7 717 843	6 495 979
5.0	Transferti	75 378	255 169	249 367	291 443
17.0.0.0.	No valsts budžeta daļēji finansētu atvasinātu publisku personu un budžeta nefinansētu iestāžu transferti	4 362	4 362	1 997	0
17.1.0.0.	Valsts budžeta iestāžu saņemtie transferti no valsts budžeta daļēji finansētām atvasinātām publiskām personām un no budžeta nefinansētām iestādēm	4 362	4 362	1 997	0
17.1.2.0.	Valsts budžeta iestāžu saņemtie transferti no citas ministrijas, centrālās valsts iestādes padotībā esošām no valsts budžeta daļēji finansētām atvasinātām publiskām personām un budžeta nefinansētām iestādēm	4 362	4 362	1 997	0
18.0.0.0.	Valsts budžeta transferti	71 016	250 807	247 370	236 421
18.1.0.0.	Valsts pamatbudžeta savstarpējie transferti	71 016	250 807	247 370	236 421
18.1.3.0.	Valsts pamatbudžeta iestāžu saņemtie transferti no valsts pamatbudžeta	71 016	250 807	247 370	236 421
18.1.3.1.	Valsts pamatbudžeta iestāžu saņemtie transferti no valsts pamatbudžeta dotācijās no vispārējiem ieņēmumiem	11 427	171 666	168 977	1 232
18.1.3.2.	Valsts pamatbudžeta iestāžu saņemtie transferti no ārvalstu finanšu palīdzības līdzekļiem	59 589	79 141	78 393	235 189
19.0.0.0.	Pašvaldību budžetu transferti	0	0	0	55 022
19.5.0.0.	Valsts budžeta iestāžu saņemtie transferti no pašvaldībām	0	0	0	55 022
19.5.5.0.	Valsts budžeta iestāžu saņemtie transferti (izņemot atmaksas) no pašvaldībām	0	0	0	55 022
7.0	Dotācija no vispārējiem ieņēmumiem	19 135 578	34 454 607	31 617 285	20 648 994
21.7.1.0.	Vispārējā kārtībā sadalāmā dotācija no vispārējiem ieņēmumiem	19 135 578	34 454 607	31 617 285	20 648 994
II.	IZDEVUMI	57 167 031	79 412 065	56 994 725	36 313 349
1.0.	Uzturēšanas izdevumi	44 169 645	56 216 946	34 928 839	20 105 880
1.1.	Kārtējie izdevumi	14 197 032	21 454 344	17 686 756	12 704 449
1000	Atlīdzība	3 048 781	4 483 345	3 710 484	2 396 083
2000	Preces un pakalpojumi	11 148 251	16 970 999	13 976 272	10 308 366
1.3.	Subsīdijas, dotācijas un sociāla rakstura maksājumi un kompensācijas	232 168	2 897 681	2 832 503	514 802
3000	Subsīdijas un dotācijas	164 221	2 823 488	2 774 484	428 672
6000	Sociāla rakstura maksājumi un kompensācijas	67 947	74 193	58 019	86 130
1.4.	Kārtējie maksājumi Eiropas Savienības budžetā un starptautiskā sadarbība	15 959 740	16 732 000	5 605 972	360 811
7700	Starptautiskā sadarbība	15 959 740	16 732 000	5 605 972	360 811
1.5.	Transferti viena budžeta veida ietvaros un uzturēšanas izdevumu transferti starp budžeta veidiem	13 780 705	15 132 921	8 803 608	6 525 818
7100	Valsts budžeta transferti un uzturēšanas izdevumu transferti	0	776 226	774 165	25 968
7130	Valsts budžeta transferti no valsts pamatbudžeta uz valsts pamatbudžetu	0	776 226	774 165	25 968
7131	Valsts budžeta transferti no valsts pamatbudžeta dotācijas no vispārējiem ieņēmumiem uz valsts pamatbudžetu	0	11 784	9 723	25 968
7132	Valsts budžeta transferti no valsts pamatbudžeta ārvalstu finanšu palīdzības līdzekļiem uz valsts pamatbudžetu	0	764 442	764 442	0
7300	Valsts budžeta uzturēšanas izdevumu transferti citiem budžetiem Eiropas Savienības politiku instrumentu un pārējās ārvalstu finanšu palīdzības līdzfinansētajiem projektiem (pasākumiem)	0	300 000	300 000	0
7320	Valsts budžeta uzturēšanas izdevumu transferti pašvaldībām Eiropas Savienības politiku instrumentu un pārējās ārvalstu finanšu palīdzības līdzfinansētajiem projektiem (pasākumiem)	0	300 000	300 000	0
7400	Pārējie valsts budžeta uzturēšanas izdevumu transferti citiem budžetiem	0	11 600	11 600	3 872
7470	Pārējie valsts budžeta uzturēšanas izdevumu transferti valsts budžeta daļēji finansētām atvasinātām publiskām personām un budžeta nefinansētām iestādēm	0	11 600	11 600	3 872
7472	Pārējie valsts budžeta uzturēšanas izdevumu transferti citas ministrijas, centrālās valsts iestādes padotībā esošajām valsts budžeta daļēji finansētām atvasinātām publiskām personām un budžeta nefinansētām iestādēm	0	0	11 600	3 872
7500	Atmaksa valsts budžetā par veiktajiem izdevumiem	13 780 705	14 045 095	7 717 843	6 495 978
2.0.	Kapitālie izdevumi	12 997 386	23 195 119	22 065 886	16 207 469
2.1.	Pamatkapitāla veidošana	12 997 386	23 195 119	22 065 886	16 207 469
III.	FINANSIĻĀ BILANCE	-1 410 601	-2 239 639	-320 006	620 939
IV.	FINANSĒŠANA	1 410 601	2 239 639	320 006	-620 939
F20010000	Naudas līdzekļi un noguldījumi (bilances aktīvā)	1 410 601	2 239 639	320 006	-620 939
F20010000	Naudas līdzekļu atlikumu izmaiņas (palielinājums (-) vai samazinājums (+))	0	0	320 006	-620 939
NL AFP	Ārvalstu finanšu palīdzības naudas līdzekļu atlikumu izmaiņas (palielinājums (-) vai samazinājums (+))	1 410 601	2 239 639	320 006	-620 939

Klasifikācijas kods	Posteņa nosaukums	Likums/plāns gadam		Budžeta izpilde	
		apstiprināts	ar izmaiņām	pārskata periodā	iepriekšējā pārskata periodā
A	B	1	2	3	4
15 Izglītības un zinātnes ministrija					
I.	RESURSI IZDEVUMU SEGŠANAI	494 187 053	537 670 790	530 292 243	478 660 350
3.0	Maksas pakalpojumi un citi pašu ieņēmumi	6 579 826	6 904 579	6 821 032	7 846 753
4.0	Ārvalstu finanšu palīdzība	38 749 779	41 362 443	41 320 267	31 561 198
4.2	Ārvalstu finanšu palīdzība iestādes ieņēmumos	38 749 779	41 227 116	41 217 414	31 366 233
21.2.0.0.	Ārvalstu finanšu palīdzība atmaksām valsts pamatbudžetam	0	135 327	102 853	194 965
5.0	Transferti	4 695 838	7 381 692	7 453 528	8 916 413
17.0.0.0.	No valsts budžeta daļēji finansētu atvasinātu publisku personu un budžeta nefinansētu iestāžu transferti	228 313	1 431 172	1 175 881	1 945 475
17.1.0.0.	Valsts budžeta iestāžu saņemtie transferti no valsts budžeta daļēji finansētām atvasinātām publiskām personām un no budžeta nefinansētām iestādēm	228 313	1 431 172	1 175 881	1 945 475
17.1.1.0.	Valsts budžeta iestāžu saņemtie transferti no savas ministrijas, centrālās valsts iestādes padotībā esošām no valsts budžeta daļēji finansētām atvasinātām publiskām personām un budžeta nefinansētām iestādēm	0	12 388	12 388	5 688
17.1.3.0.	Valsts budžeta iestāžu saņemtā atmaksa no savas ministrijas, centrālās valsts iestādes padotībā esošām no valsts budžeta daļēji finansētām atvasinātām publiskām personām un budžeta nefinansētām iestādēm par Eiropas Savienības politiku instrumentu un pārējās ārvalstu finanšu palīdzības līdzfinansēto projektu (pasākumu) īstenošanai piešķirtajiem līdzekļiem	228 313	1 102 914	1 086 394	1 669 235
17.1.4.0.	Valsts budžeta iestāžu saņemtā atmaksa no citas ministrijas, centrālās valsts iestādes padotībā esošām no valsts budžeta daļēji finansētām atvasinātām publiskām personām un budžeta nefinansētām iestādēm par Eiropas Savienības politiku instrumentu un pārējās ārvalstu finanšu palīdzības līdzfinansēto projektu (pasākumu) īstenošanai piešķirtajiem līdzekļiem	0	315 870	77 099	270 552
18.0.0.0.	Valsts budžeta transferti	4 467 525	5 013 511	5 899 778	6 353 813
18.1.0.0.	Valsts pamatbudžeta savstarpējie transferti	4 467 525	5 013 511	5 899 778	6 353 813
18.1.3.0.	Valsts pamatbudžeta iestāžu saņemtie transferti no valsts pamatbudžeta	4 467 525	5 013 511	5 899 778	6 353 813
18.1.3.1.	Valsts pamatbudžeta iestāžu saņemtie transferti no valsts pamatbudžeta dotācijas no vispārējiem ieņēmumiem	4 433 454	4 982 477	4 886 845	5 557 688
18.1.3.2.	Valsts pamatbudžeta iestāžu saņemtie transferti no ārvalstu finanšu palīdzības līdzekļiem	34 071	31 034	10 216	31 547
19.0.0.0.	Pašvaldību budžetu transferti	0	937 009	377 869	617 125
19.5.0.0.	Valsts budžeta iestāžu saņemtie transferti no pašvaldībām	0	937 009	377 869	617 125
19.5.5.0.	Valsts budžeta iestāžu saņemtie transferti (izņemot atmaksas) no pašvaldībām	0	105 652	93 890	217 109
19.5.7.0.	Valsts budžeta iestāžu saņemtā atmaksa no pašvaldībām par Eiropas Savienības politiku instrumentu un pārējās ārvalstu finanšu palīdzības līdzfinansētajos projektos (pasākumos) piešķirtajiem līdzekļiem	0	831 357	283 979	400 016
7.0	Dotācija no vispārējiem ieņēmumiem	444 161 610	482 022 076	474 697 416	430 335 986
21.7.1.0.	Vispārējā kārtībā sadalāmā dotācija no vispārējiem ieņēmumiem	444 161 610	482 022 076	474 697 416	430 335 986
II.	IZDEVUMI	503 519 928	564 057 409	530 668 108	451 882 986
1.0.	Uzturēšanas izdevumi	480 173 824	540 016 573	507 051 426	431 801 068
1.1.	Kārtējie izdevumi	134 988 049	160 946 000	148 396 968	124 615 434
1000	Atlīdzība	93 170 040	94 804 011	90 775 538	81 351 586
2000	Preces un pakalpojumi	41 818 009	66 141 989	57 621 430	43 263 848
1.2.	Procentu izdevumi	1 765 893	1 780 627	1 780 592	699 654
1.3.	Subsīdijas, dotācijas un sociāla rakstura maksājumi un kompensācijas	87 839 112	100 135 777	92 064 813	83 387 452
3000	Subsīdijas un dotācijas	77 114 873	89 818 166	82 307 043	73 155 857
6000	Sociāla rakstura maksājumi un kompensācijas	10 724 239	10 317 611	9 757 770	10 231 595
1.4.	Kārtējie maksājumi Eiropas Savienības budžetā un starptautiskā sadarbība	3 278 013	12 964 828	11 280 915	4 507 463
7600	Kārtējie maksājumi Eiropas Savienības budžetā	0	227 238	167 458	284 019
7700	Starptautiskā sadarbība	3 278 013	12 737 590	11 113 457	4 223 444
1.5.	Transferti viena budžeta veida ietvaros un uzturēšanas izdevumu transferti starp budžeta veidiem	252 302 757	264 189 341	253 528 138	218 591 065
7100	Valsts budžeta transferti un uzturēšanas izdevumu transferti	229 783	994 472	1 828 082	1 563 396
7120	Valsts budžeta uzturēšanas izdevumu transferti no valsts pamatbudžeta uz valsts speciālo budžetu	185	2 061	1 628	0
7130	Valsts budžeta transferti no valsts pamatbudžeta uz valsts pamatbudžetu	229 598	992 411	1 826 454	1 563 396
7131	Valsts budžeta transferti no valsts pamatbudžeta dotācijas no vispārējiem ieņēmumiem uz valsts pamatbudžetu	84 781	157 225	124 363	337 879
7132	Valsts budžeta transferti no valsts pamatbudžeta ārvalstu finanšu palīdzības līdzekļiem uz valsts pamatbudžetu	144 817	835 186	684 895	428 462
7139	Pārējie valsts budžeta transferti no valsts pamatbudžeta uz valsts pamatbudžetu	0	0	14 479	32 477
7300	Valsts budžeta uzturēšanas izdevumu transferti citiem budžetiem Eiropas Savienības politiku instrumentu un pārējās ārvalstu finanšu palīdzības līdzfinansētajiem projektiem (pasākumiem)	41 827 640	53 556 857	44 901 436	43 892 362
7320	Valsts budžeta uzturēšanas izdevumu transferti pašvaldībām Eiropas Savienības politiku instrumentu un pārējās ārvalstu finanšu palīdzības līdzfinansētajiem projektiem (pasākumiem)	15 464 105	19 547 014	13 839 186	15 391 883

(euro)

Klasifikācijas kods	Posteņa nosaukums	Likums/plāns gadam		Budžeta izpilde	
		apstiprināts	ar izmaiņām	pārskata periodā	iepriekšējā pārskata periodā
A	B	1	2	3	4
7350	Valsts budžeta uzturēšanas izdevumu transferti valsts budžeta daļēji finansētām atvasinātām publiskām personām un budžeta nefinansētām iestādēm Eiropas Savienības politiku instrumentu un pārējās ārvalstu finanšu palīdzības līdzfinansētiem projektiem (pasākumiem)	26 363 535	34 009 843	31 062 250	28 500 479
7353	Valsts budžeta uzturēšanas izdevumu transferti savas ministrijas, centrālās valsts iestādes padotībā esošajām no valsts budžeta daļēji finansētām atvasinātām publiskām personām un budžeta nefinansētām iestādēm Eiropas Savienības politiku instrumentu un pārējās ārvalstu finanšu palīdzības līdzfinansētiem projektiem (pasākumiem)	0	0	25 402 123	23 213 629
7354	Valsts budžeta uzturēšanas izdevumu transferti citas ministrijas, centrālās valsts iestādes padotībā esošajām no valsts budžeta daļēji finansētām atvasinātām publiskām personām un budžeta nefinansētām iestādēm Eiropas Savienības politiku instrumentu un pārējās ārvalstu finanšu palīdzības līdzfinansētiem projektiem (pasākumiem)	0	0	5 660 127	5 286 850
7400	Pārējie valsts budžeta uzturēšanas izdevumu transferti citiem budžetiem	210 245 334	209 502 685	206 695 767	172 940 342
7460	Pārējie valsts budžeta uzturēšanas izdevumu transferti pašvaldībām	45 237 153	46 044 742	44 417 781	36 176 544
7470	Pārējie valsts budžeta uzturēšanas izdevumu transferti valsts budžeta daļēji finansētām atvasinātām publiskām personām un budžeta nefinansētām iestādēm	165 008 181	163 457 943	162 277 986	136 763 798
7471	Pārējie valsts budžeta uzturēšanas izdevumu transferti savas ministrijas, centrālās valsts iestādes padotībā esošajām valsts budžeta daļēji finansētām atvasinātām publiskām personām un budžeta nefinansētām iestādēm	0	0	141 219 689	122 877 512
7472	Pārējie valsts budžeta uzturēšanas izdevumu transferti citas ministrijas, centrālās valsts iestādes padotībā esošajām valsts budžeta daļēji finansētām atvasinātām publiskām personām un budžeta nefinansētām iestādēm	0	0	21 058 297	13 886 286
7500	Atmaksa valsts budžetā par veiktajiem izdevumiem	0	135 327	102 853	194 965
2.0.	Kapitālie izdevumi	23 346 104	24 040 836	23 616 682	20 081 918
2.1.	Pamatkapitāla veidošana	18 860 253	21 450 417	21 026 264	18 071 935
2.2.	Kapitālo izdevumu transferti	4 485 851	2 590 419	2 590 418	2 009 983
9700	Pārējie valsts budžeta kapitālo izdevumu transferti citiem budžetiem	4 485 851	2 590 419	2 590 418	2 009 983
9710	Pārējie valsts budžeta kapitālo izdevumu transferti pašvaldībām	4 485 851	2 590 419	2 590 418	2 009 983
III.	FINANSIĻĀ BILANCE	-9 332 875	-26 386 619	-375 865	26 777 364
IV.	FINANSĒŠANA	9 332 875	26 386 619	375 865	-26 777 364
F20010000	Naudas līdzekļi un noguldījumi (bilances aktīvā)	10 148 370	27 202 114	836 508	-155 130
F40010000	Aizdevumi	708 000	708 000	1 518	719
F40010020	Izsniegto aizdevumu saņemtā atmaksa	708 000	708 000	1 518	719
F40020000	Aizņēmumi	-1 523 495	-1 523 495	-462 161	-685 255
F40020020	Saņemto aizņēmumu atmaksa	-1 523 495	-1 523 495	-462 161	-685 255
F50010000	Akcijas un cita līdzdalība pašu kapitālā	0	0	0	-25 937 698
F20010000	Naudas līdzekļu atlikumu izmaiņas (palielinājums (-) vai samazinājums (+))	0	0	836 508	-155 130
NL MP	Maksas pakalpojumu un citu pašu ieņēmumu naudas līdzekļu atlikumu izmaiņas (palielinājums (-) vai samazinājums (+))	625 943	1 601 083	-657 190	-2 064 992
NL AFP	Ārvalstu finanšu palīdzības naudas līdzekļu atlikumu izmaiņas (palielinājums (-) vai samazinājums (+))	9 522 427	25 601 031	1 493 698	1 909 862
I Valsts pamatfunkciju īstenošana					
I.	RESURSI IZDEVUMU SEGŠANAI	393 753 195	404 958 728	400 694 078	371 858 838
3.0	Maksas pakalpojumi un citi pašu ieņēmumi	6 579 826	6 904 579	6 821 032	6 442 973
5.0	Transferti	4 392 227	4 996 088	4 897 371	5 561 234
17.0.0.0.	No valsts budžeta daļēji finansētu atvasinātu publisku personu un budžeta nefinansētu iestāžu transferti	0	12 388	12 388	0
17.1.0.0.	Valsts budžeta iestāžu saņemtie transferti no valsts budžeta daļēji finansētām atvasinātām publiskām personām un no budžeta nefinansētām iestādēm	0	12 388	12 388	0
17.1.1.0.	Valsts budžeta iestāžu saņemtie transferti no savas ministrijas, centrālās valsts iestādes padotībā esošām no valsts budžeta daļēji finansētām atvasinātām publiskām personām un budžeta nefinansētām iestādēm	0	12 388	12 388	0
18.0.0.0.	Valsts budžeta transferti	4 392 227	4 878 048	4 791 093	5 480 117
18.1.0.0.	Valsts pamatbudžeta savstarpējie transferti	4 392 227	4 878 048	4 791 093	5 480 117
18.1.3.0.	Valsts pamatbudžeta iestāžu saņemtie transferti no valsts pamatbudžeta	4 392 227	4 878 048	4 791 093	5 480 117
18.1.3.1.	Valsts pamatbudžeta iestāžu saņemtie transferti no valsts pamatbudžeta dotācijas no vispārējiem ieņēmumiem	4 392 227	4 878 048	4 791 093	5 461 108
19.0.0.0.	Pašvaldību budžetu transferti	0	105 652	93 890	81 117
19.5.0.0.	Valsts budžeta iestāžu saņemtie transferti no pašvaldībām	0	105 652	93 890	81 117
19.5.5.0.	Valsts budžeta iestāžu saņemtie transferti (izņemot atmaksas) no pašvaldībām	0	105 652	93 890	81 117
7.0	Dotācija no vispārējiem ieņēmumiem	382 781 142	393 058 061	388 975 675	359 854 631
21.7.1.0.	Vispārējā kārtībā sadalāmā dotācija no vispārējiem ieņēmumiem	382 781 142	393 058 061	388 975 675	359 854 631
II.	IZDEVUMI	393 563 643	405 744 316	399 424 404	344 524 906
1.0.	Uzturēšanas izdevumi	386 247 063	398 858 506	392 907 475	335 074 260
1.1.	Kārtējie izdevumi	107 452 371	108 215 053	104 990 187	97 060 357
1000	Atlīdzība	78 604 969	77 333 783	75 915 320	65 908 486

(euro)

Klasifikācijas kods	Posteņa nosaukums	Likums/plāns gadam		Budžeta izpilde	
		apstiprināts	ar izmaiņām	pārskata periodā	iepriekšējā pārskata periodā
A	B	1	2	3	4
2000	Preces un pakalpojumi	28 847 402	30 881 270	29 074 867	31 151 871
1.2.	Procentu izdevumi	1 765 893	1 780 627	1 780 592	699 654
1.3.	Subsīdijas, dotācijas un sociāla rakstura maksājumi un kompensācijas	64 374 850	72 050 561	71 901 277	61 941 305
3000	Subsīdijas un dotācijas	54 168 361	62 250 700	62 143 507	51 777 142
6000	Sociāla rakstura maksājumi un kompensācijas	10 206 489	9 799 861	9 757 770	10 164 163
1.4.	Kārtējie maksājumi Eiropas Savienības budžetā un starptautiskā sadarbība	2 356 228	7 206 004	7 193 858	2 179 237
7700	Starptautiskā sadarbība	2 356 228	7 206 004	7 193 858	2 179 237
1.5.	Transferti viena budžeta veida ietvaros un uzturēšanas izdevumu transferti starp budžeta veidiem	210 297 721	209 606 261	207 041 561	173 193 707
7100	Valsts budžeta transferti un uzturēšanas izdevumu transferti	52 387	103 576	110 449	253 365
7120	Valsts budžeta uzturēšanas izdevumu transferti no valsts pamatbudžeta uz valsts speciālo budžetu	185	2 061	1 628	0
7130	Valsts budžeta transferti no valsts pamatbudžeta uz valsts pamatbudžetu	52 202	101 515	108 821	253 365
7131	Valsts budžeta transferti no valsts pamatbudžeta dotācijas no vispārējiem ieņēmumiem uz valsts pamatbudžetu	52 202	101 515	99 876	230 548
7139	Pārējie valsts budžeta transferti no valsts pamatbudžeta uz valsts pamatbudžetu	0	0	8 945	3 808
7300	Valsts budžeta uzturēšanas izdevumu transferti citiem budžetiem Eiropas Savienības politiku instrumentu un pārējās ārvalstu finanšu palīdzības līdzfinansētajiem projektiem (pasākumiem)	0	0	235 345	0
7350	Valsts budžeta uzturēšanas izdevumu transferti valsts budžeta daļēji finansētām atvasinātām publiskām personām un budžeta nefinansētām iestādēm Eiropas Savienības politiku instrumentu un pārējās ārvalstu finanšu palīdzības līdzfinansētiem projektiem (pasākumiem)	0	0	235 345	0
7353	Valsts budžeta uzturēšanas izdevumu transferti savas ministrijas, centrālās valsts iestādes padotībā esošajām no valsts budžeta daļēji finansētām atvasinātām publiskām personām un budžeta nefinansētām iestādēm Eiropas Savienības politiku instrumentu un pārējās ārvalstu finanšu palīdzības līdzfinansētajiem projektiem (pasākumiem)	0	0	235 345	0
7400	Pārējie valsts budžeta uzturēšanas izdevumu transferti citiem budžetiem	210 245 334	209 502 685	206 695 767	172 940 342
7460	Pārējie valsts budžeta uzturēšanas izdevumu transferti pašvaldībām	45 237 153	46 044 742	44 417 781	36 176 544
7470	Pārējie valsts budžeta uzturēšanas izdevumu transferti valsts budžeta daļēji finansētām atvasinātām publiskām personām un budžeta nefinansētām iestādēm	165 008 181	163 457 943	162 277 986	136 763 798
7471	Pārējie valsts budžeta uzturēšanas izdevumu transferti savas ministrijas, centrālās valsts iestādes padotībā esošajām valsts budžeta daļēji finansētām atvasinātām publiskām personām un budžeta nefinansētām iestādēm	0	0	141 219 689	122 877 512
7472	Pārējie valsts budžeta uzturēšanas izdevumu transferti citas ministrijas, centrālās valsts iestādes padotībā esošajām valsts budžeta daļēji finansētām atvasinātām publiskām personām un budžeta nefinansētām iestādēm	0	0	21 058 297	13 886 286
2.0.	Kapitālie izdevumi	7 316 580	6 885 810	6 516 929	9 450 646
2.1.	Pamatkapitāla veidošana	2 830 729	4 295 391	3 926 511	7 440 663
2.2.	Kapitālo izdevumu transferti	4 485 851	2 590 419	2 590 418	2 009 983
9700	Pārējie valsts budžeta kapitālo izdevumu transferti citiem budžetiem	4 485 851	2 590 419	2 590 418	2 009 983
9710	Pārējie valsts budžeta kapitālo izdevumu transferti pašvaldībām	4 485 851	2 590 419	2 590 418	2 009 983
III.	FINANSIĀLĀ BILANCE	189 552	-785 588	1 269 674	27 333 932
IV.	FINANSĒŠANA	-189 552	785 588	-1 269 674	-27 333 932
F20010000	Naudas līdzekļi un noguldījumi (bilances aktīvā)	625 943	1 601 083	-809 031	-711 698
F40010000	Aizdevumi	708 000	708 000	1 518	719
F40010020	Izsniegto aizdevumu saņemtā atmaksa	708 000	708 000	1 518	719
F40020000	Aizņēmumi	-1 523 495	-1 523 495	-462 161	-685 255
F40020020	Saņemto aizņēmumu atmaksa	-1 523 495	-1 523 495	-462 161	-685 255
F50010000	Akcijas un cita līdzdalība pašu kapitālā	0	0	0	-25 937 698
F20010000	Naudas līdzekļu atlikumu izmaiņas (palielinājums (-) vai samazinājums (+))	0	0	-809 031	-711 698
NL MP	Maksas pakalpojumu un citu pašu ieņēmumu naudas līdzekļu atlikumu izmaiņas (palielinājums (-) vai samazinājums (+))	625 943	1 601 083	-809 031	-711 698

II ES politiku instrumentu un pārējās ārvalstu finanšu palīdzības līdzfinansēto projektu un pasākumu īstenošana

I.	RESURSI IZDEVUMU SEGŠANAI	100 433 858	132 712 062	129 598 165	106 801 512
3.0	Maksas pakalpojumi un citi pašu ieņēmumi	0	0	0	1 403 780
4.0	Ārvalstu finanšu palīdzība	38 749 779	41 362 443	41 320 267	31 561 198
4.2	Ārvalstu finanšu palīdzība iestādes ieņēmumos	38 749 779	41 227 116	41 217 414	31 366 233
21.2.0.0.	Ārvalstu finanšu palīdzība atmaksām valsts pamatbudžetam	0	135 327	102 853	194 965
5.0	Transferti	303 611	2 385 604	2 556 157	3 355 179
17.0.0.0.	No valsts budžeta daļēji finansētu atvasinātu publisku personu un budžeta nefinansētu iestāžu transferti	228 313	1 418 784	1 163 493	1 945 475
17.1.0.0.	Valsts budžeta iestāžu saņemtie transferti no valsts budžeta daļēji finansētām atvasinātām publiskām personām un no budžeta nefinansētām iestādēm	228 313	1 418 784	1 163 493	1 945 475

(euro)

Klasifikācijas kods	Posteņa nosaukums	Likums/plāns gadam		Budžeta izpilde	
		apstiprināts	ar izmaiņām	pārskata periodā	iepriekšējā pārskata periodā
A	B	1	2	3	4
17.1.1.0.	Valsts budžeta iestāžu saņemtie transferti no savas ministrijas, centrālās valsts iestādes padotībā esošām no valsts budžeta daļēji finansētām atvasinātām publiskām personām un budžeta nefinansētām iestādēm	0	0	0	5 688
17.1.3.0.	Valsts budžeta iestāžu saņemtā atmaksa no savas ministrijas, centrālās valsts iestādes padotībā esošām no valsts budžeta daļēji finansētām atvasinātām publiskām personām un budžeta nefinansētām iestādēm par Eiropas Savienības politiku instrumentu un pārējās ārvalstu finanšu palīdzības līdzfinansēto projektu (pasākumu) īstenošanai piešķirtajiem līdzekļiem	228 313	1 102 914	1 086 394	1 669 235
17.1.4.0.	Valsts budžeta iestāžu saņemtā atmaksa no citas ministrijas, centrālās valsts iestādes padotībā esošām no valsts budžeta daļēji finansētām atvasinātām publiskām personām un budžeta nefinansētām iestādēm par Eiropas Savienības politiku instrumentu un pārējās ārvalstu finanšu palīdzības līdzfinansēto projektu (pasākumu) īstenošanai piešķirtajiem līdzekļiem	0	315 870	77 099	270 552
18.0.0.0.	Valsts budžeta transferti	75 298	135 463	1 108 685	873 696
18.1.0.0.	Valsts pamatbudžeta savstarpējie transferti	75 298	135 463	1 108 685	873 696
18.1.3.0.	Valsts pamatbudžeta iestāžu saņemtie transferti no valsts pamatbudžeta	75 298	135 463	1 108 685	873 696
18.1.3.1.	Valsts pamatbudžeta iestāžu saņemtie transferti no valsts pamatbudžeta dotācijas no vispārējiem ieņēmumiem	41 227	104 429	95 752	96 580
18.1.3.2.	Valsts pamatbudžeta iestāžu saņemtie transferti no ārvalstu finanšu palīdzības līdzekļiem	34 071	31 034	10 216	31 547
19.0.0.0.	Pašvaldību budžetu transferti	0	831 357	283 979	536 008
19.5.0.0.	Valsts budžeta iestāžu saņemtie transferti no pašvaldībām	0	831 357	283 979	536 008
19.5.5.0.	Valsts budžeta iestāžu saņemtie transferti (izņemot atmaksas) no pašvaldībām	0	0	0	135 992
19.5.7.0.	Valsts budžeta iestāžu saņemtā atmaksa no pašvaldībām par Eiropas Savienības politiku instrumentu un pārējās ārvalstu finanšu palīdzības līdzfinansētajos projektos (pasākumos) piešķirtajiem līdzekļiem	0	831 357	283 979	400 016
7.0	Dotācija no vispārējiem ieņēmumiem	61 380 468	88 964 015	85 721 741	70 481 355
21.7.1.0.	Vispārējā kārtībā sadalāmā dotācija no vispārējiem ieņēmumiem	61 380 468	88 964 015	85 721 741	70 481 355
II.	IZDEVUMI	109 956 285	158 313 093	131 243 704	107 358 080
1.0.	Uzturēšanas izdevumi	93 926 761	141 158 067	114 143 951	96 726 808
1.1.	Kārtējie izdevumi	27 535 678	52 730 947	43 406 781	27 555 077
1000	Atbildība	14 565 071	17 470 228	14 860 218	15 443 100
2000	Preces un pakalpojumi	12 970 607	35 260 719	28 546 563	12 111 977
1.3.	Subsīdijas, dotācijas un sociāla rakstura maksājumi un kompensācijas	23 464 262	28 085 216	20 163 536	21 446 147
3000	Subsīdijas un dotācijas	22 946 512	27 567 466	20 163 536	21 378 715
6000	Sociāla rakstura maksājumi un kompensācijas	517 750	517 750	0	67 432
1.4.	Kārtējie maksājumi Eiropas Savienības budžetā un starptautiskā sadarbība	921 785	5 758 824	4 087 057	2 328 226
7600	Kārtējie maksājumi Eiropas Savienības budžetā	0	227 238	167 458	284 019
7700	Starptautiskā sadarbība	921 785	5 531 586	3 919 599	2 044 207
1.5.	Transferti viena budžeta veida ietvaros un uzturēšanas izdevumu transferti starp budžeta veidiem	42 005 036	54 583 080	46 486 577	45 397 358
7100	Valsts budžeta transferti un uzturēšanas izdevumu transferti	177 396	890 896	1 717 633	1 310 031
7130	Valsts budžeta transferti no valsts pamatbudžeta uz valsts pamatbudžetu	177 396	890 896	1 717 633	1 310 031
7131	Valsts budžeta transferti no valsts pamatbudžeta dotācijas no vispārējiem ieņēmumiem uz valsts pamatbudžetu	32 579	55 710	24 487	107 331
7132	Valsts budžeta transferti no valsts pamatbudžeta ārvalstu finanšu palīdzības līdzekļiem uz valsts pamatbudžetu	144 817	835 186	684 895	428 462
7139	Pārējie valsts budžeta transferti no valsts pamatbudžeta uz valsts pamatbudžetu	0	0	5 534	28 669
7300	Valsts budžeta uzturēšanas izdevumu transferti citiem budžetiem Eiropas Savienības politiku instrumentu un pārējās ārvalstu finanšu palīdzības līdzfinansētajiem projektiem (pasākumiem)	41 827 640	53 556 857	44 666 091	43 892 362
7320	Valsts budžeta uzturēšanas izdevumu transferti pašvaldībām Eiropas Savienības politiku instrumentu un pārējās ārvalstu finanšu palīdzības līdzfinansētajiem projektiem (pasākumiem)	15 464 105	19 547 014	13 839 186	15 391 883
7350	Valsts budžeta uzturēšanas izdevumu transferti valsts budžeta daļēji finansētām atvasinātām publiskām personām un budžeta nefinansētām iestādēm Eiropas Savienības politiku instrumentu un pārējās ārvalstu finanšu palīdzības līdzfinansētiem projektiem (pasākumiem)	26 363 535	34 009 843	30 826 905	28 500 479
7353	Valsts budžeta uzturēšanas izdevumu transferti savas ministrijas, centrālās valsts iestādes padotībā esošajām no valsts budžeta daļēji finansētām atvasinātām publiskām personām un budžeta nefinansētām iestādēm Eiropas Savienības politiku instrumentu un pārējās ārvalstu finanšu palīdzības līdzfinansētajiem projektiem (pasākumiem)	0	0	25 166 778	23 213 629
7354	Valsts budžeta uzturēšanas izdevumu transferti citas ministrijas, centrālās valsts iestādes padotībā esošajām no valsts budžeta daļēji finansētām atvasinātām publiskām personām un budžeta nefinansētām iestādēm Eiropas Savienības politiku instrumentu un pārējās ārvalstu finanšu palīdzības līdzfinansētajiem projektiem (pasākumiem)	0	0	5 660 127	5 286 850
7400	Pārējie valsts budžeta uzturēšanas izdevumu transferti citiem budžetiem				
7460	Pārējie valsts budžeta uzturēšanas izdevumu transferti pašvaldībām				

(euro)

Klasifikācijas kods	Posteņa nosaukums	Likums/plāns gadam		Budžeta izpilde	
		apstiprināts	ar izmaiņām	pārskata periodā	iepriekšējā pārskata periodā
A	B	1	2	3	4
7500	Atmaksa valsts budžetā par veiktajiem izdevumiem	0	135 327	102 853	194 965
2.0.	Kapitālie izdevumi	16 029 524	17 155 026	17 099 753	10 631 272
2.1.	Pamatkapitāla veidošana	16 029 524	17 155 026	17 099 753	10 631 272
III.	FINANSIĀLĀ BILANCE	-9 522 427	-25 601 031	-1 645 539	-556 568
IV.	FINANSĒŠANA	9 522 427	25 601 031	1 645 539	556 568
F20010000	Naudas līdzekļi un noguldījumi (bilances aktīvā)	9 522 427	25 601 031	1 645 539	556 568
F20010000	Naudas līdzekļu atlikumu izmaiņas (palielinājums (-) vai samazinājums (+))	0	0	1 645 539	556 568
NL MP	Maksas pakalpojumu un citu pašu ieņēmumu naudas līdzekļu atlikumu izmaiņas (palielinājums (-) vai samazinājums (+))	0	0	151 841	-1 353 296
NL AFP	Ārvalstu finanšu palīdzības naudas līdzekļu atlikumu izmaiņas (palielinājums (-) vai samazinājums (+))	9 522 427	25 601 031	1 493 698	1 909 864

(euro)

Klasifikācijas kods	Posteņa nosaukums	Likums/plāns gadam		Budžeta izpilde	
		apstiprināts	ar izmaiņām	pārskata periodā	iepriekšējā pārskata periodā
A	B	1	2	3	4
16 Zemkopības ministrija					
I.	RESURSI IZDEVUMU SEGŠANAI	755 554 247	788 566 181	668 339 927	751 397 835
3.0	Maksas pakalpojumi un citi pašu ieņēmumi	11 173 053	11 274 553	12 029 047	13 357 086
4.0	Ārvalstu finanšu palīdzība	0	221 745	222 307	92 193
4.2	Ārvalstu finanšu palīdzība iestādes ieņēmumos	0	143 499	144 062	41 193
21.2.0.0.	Ārvalstu finanšu palīdzība atmaksām valsts pamatbudžetam	0	78 246	78 245	51 000
5.0	Transferti	184 565	228 229	223 798	488 539
17.0.0.0.	No valsts budžeta daļēji finansētu atvasinātu publisku personu un budžeta nefinansētu iestāžu transferti	39 959	53 182	53 179	275 723
17.1.0.0.	Valsts budžeta iestāžu saņemtie transferti no valsts budžeta daļēji finansētām atvasinātām publiskām personām un no budžeta nefinansētām iestādēm	39 959	53 182	53 179	275 723
17.1.2.0.	Valsts budžeta iestāžu saņemtie transferti no citas ministrijas, centrālās valsts iestādes padotībā esošām no valsts budžeta daļēji finansētām atvasinātām publiskām personām un budžeta nefinansētām iestādēm	0	10 529	10 529	0
17.1.3.0.	Valsts budžeta iestāžu saņemtā atmaksa no savas ministrijas, centrālās valsts iestādes padotībā esošām no valsts budžeta daļēji finansētām atvasinātām publiskām personām un budžeta nefinansētām iestādēm par Eiropas Savienības politiku instrumentu un pārējās ārvalstu finanšu palīdzības līdzfinansēto projektu (pasākumu) īstenošanai piešķirtajiem līdzekļiem	39 959	42 653	42 650	275 723
18.0.0.0.	Valsts budžeta transferti	144 606	167 540	163 113	205 310
18.1.0.0.	Valsts pamatbudžeta savstarpējie transferti	144 606	167 540	163 113	205 310
18.1.3.0.	Valsts pamatbudžeta iestāžu saņemtie transferti no valsts pamatbudžeta	144 606	167 540	163 113	205 310
18.1.3.1.	Valsts pamatbudžeta iestāžu saņemtie transferti no valsts pamatbudžeta dotācijas no vispārējiem ieņēmumiem	13 000	68 335	68 221	119 096
18.1.3.2.	Valsts pamatbudžeta iestāžu saņemtie transferti no ārvalstu finanšu palīdzības līdzekļiem	131 606	99 205	94 892	86 214
19.0.0.0.	Pašvaldību budžetu transferti	0	7 507	7 506	7 506
19.5.0.0.	Valsts budžeta iestāžu saņemtie transferti no pašvaldībām	0	7 507	7 506	7 506
19.5.5.0.	Valsts budžeta iestāžu saņemtie transferti (izņemot atmaksas) no pašvaldībām	0	7 507	7 506	7 506
7.0	Dotācija no vispārējiem ieņēmumiem	744 196 629	776 841 654	655 864 775	737 460 017
21.7.1.0.	Vispārējā kārtībā sadalāmā dotācija no vispārējiem ieņēmumiem	727 896 629	759 365 973	639 583 543	722 240 796
21.7.2.0.	Dotācija no vispārējiem ieņēmumiem atmaksām valsts pamatbudžetā	16 300 000	17 475 681	16 281 232	15 219 221
II.	IZDEVUMI	757 852 036	791 914 247	669 405 410	750 966 630
1.0.	Uzturēšanas izdevumi	751 039 428	766 897 461	645 724 079	698 637 302
1.1.	Kārtējie izdevumi	84 155 034	87 322 130	84 346 370	75 721 559
1000	Atlīdzība	66 003 408	67 946 371	66 478 680	58 417 049
2000	Preces un pakalpojumi	18 151 626	19 375 759	17 867 690	17 304 510
1.3.	Subsīdijas, dotācijas un sociāla rakstura maksājumi un kompensācijas	624 950 537	622 099 140	506 475 600	576 718 310
3000	Subsīdijas un dotācijas	624 950 537	622 099 140	506 475 600	576 718 310
1.4.	Kārtējie maksājumi Eiropas Savienības budžetā un starptautiskā sadarbība	653 572	704 646	495 173	976 710
7700	Starptautiskā sadarbība	653 572	704 646	495 173	976 710
1.5.	Transferti viena budžeta veida ietvaros un uzturēšanas izdevumu transferti starp budžeta veidiem	41 280 285	56 771 545	54 406 936	45 220 723
7100	Valsts budžeta transferti un uzturēšanas izdevumu transferti	4 027	207 465	279 206	225 772
7120	Valsts budžeta uzturēšanas izdevumu transferti no valsts pamatbudžeta uz valsts speciālo budžetu	4 027	4 027	0	253
7130	Valsts budžeta transferti no valsts pamatbudžeta uz valsts pamatbudžetu	0	203 438	279 206	225 519
7131	Valsts budžeta transferti no valsts pamatbudžeta dotācijas no vispārējiem ieņēmumiem uz valsts pamatbudžetu	0	203 438	202 043	213 753
7132	Valsts budžeta transferti no valsts pamatbudžeta ārvalstu finanšu palīdzības līdzekļiem uz valsts pamatbudžetu	0	0	0	10 000
7139	Pārējie valsts budžeta transferti no valsts pamatbudžeta uz valsts pamatbudžetu	0	0	77 163	1 766
7300	Valsts budžeta uzturēšanas izdevumu transferti citiem budžetiem Eiropas Savienības politiku instrumentu un pārējās ārvalstu finanšu palīdzības līdzfinansētajiem projektiem (pasākumiem)	7 265 959	17 233 825	16 026 501	11 118 348
7320	Valsts budžeta uzturēšanas izdevumu transferti pašvaldībām Eiropas Savienības politiku instrumentu un pārējās ārvalstu finanšu palīdzības līdzfinansētajiem projektiem (pasākumiem)	202 211	301 532	243 434	245 236
7350	Valsts budžeta uzturēšanas izdevumu transferti valsts budžeta daļēji finansētām atvasinātām publiskām personām un budžeta nefinansētām iestādēm Eiropas Savienības politiku instrumentu un pārējās ārvalstu finanšu palīdzības līdzfinansētajiem projektiem (pasākumiem)	7 063 748	16 932 293	15 783 067	10 873 112
7353	Valsts budžeta uzturēšanas izdevumu transferti savas ministrijas, centrālās valsts iestādes padotībā esošajām no valsts budžeta daļēji finansētām atvasinātām publiskām personām un budžeta nefinansētām iestādēm Eiropas Savienības politiku instrumentu un pārējās ārvalstu finanšu palīdzības līdzfinansētajiem projektiem (pasākumiem)	0	0	14 797 975	9 808 147

(euro)

Klasifikācijas kods	Posteņa nosaukums	Likums/plāns gadam		Budžeta izpilde	
		apstiprināts	ar izmaiņām	pārskata periodā	iepriekšējā pārskata periodā
A	B	1	2	3	4
7354	Valsts budžeta uzturēšanas izdevumu transferti citas ministrijas, centrālās valsts iestādes padotībā esošajām no valsts budžeta daļēji finansētām atvasinātām publiskām personām un budžeta nefinansētām iestādēm Eiropas Savienības politiku instrumentu un pārējās ārvalstu finanšu palīdzības līdzfinansētajiem projektiem (pasākumiem)	0	0	985 092	1 064 965
7400	Pārējie valsts budžeta uzturēšanas izdevumu transferti citiem budžetiem	17 710 299	21 776 328	21 741 752	18 606 382
7460	Pārējie valsts budžeta uzturēšanas izdevumu transferti pašvaldībām	200 000	433 609	427 729	323 577
7470	Pārējie valsts budžeta uzturēšanas izdevumu transferti valsts budžeta daļēji finansētām atvasinātām publiskām personām un budžeta nefinansētām iestādēm	17 510 299	21 342 719	21 314 023	18 282 805
7471	Pārējie valsts budžeta uzturēšanas izdevumu transferti savas ministrijas, centrālās valsts iestādes padotībā esošajām valsts budžeta daļēji finansētām atvasinātām publiskām personām un budžeta nefinansētām iestādēm	0	0	21 279 767	18 270 137
7472	Pārējie valsts budžeta uzturēšanas izdevumu transferti citas ministrijas, centrālās valsts iestādes padotībā esošajām valsts budžeta daļēji finansētām atvasinātām publiskām personām un budžeta nefinansētām iestādēm	0	0	34 256	12 668
7500	Atmaksa valsts budžetā par veiktajiem izdevumiem	16 300 000	17 553 927	16 359 477	15 270 221
2.0.	Kapitālie izdevumi	6 812 608	25 016 786	23 681 331	52 329 328
2.1.	Pamatkapitāla veidošana	4 323 692	11 365 961	10 478 052	22 252 132
2.2.	Kapitālo izdevumu transferti	2 488 916	13 650 825	13 203 279	30 077 196
9500	Valsts budžeta transferti kapitālajiem izdevumiem citiem budžetiem Eiropas Savienības politiku instrumentu un pārējās ārvalstu finanšu palīdzības līdzfinansētajiem projektiem (pasākumiem)	1 988 701	6 950 403	6 507 483	5 332 815
9580	Valsts budžeta kapitālo izdevumu transferti pašvaldībām Eiropas Savienības politiku instrumentu un pārējās ārvalstu finanšu palīdzības līdzfinansētajiem projektiem (pasākumiem)	1 938 701	6 900 403	6 492 003	5 249 315
9590	Valsts budžeta kapitālo izdevumu transferti valsts budžeta daļēji finansētām atvasinātām publiskām personām un budžeta nefinansētām iestādēm Eiropas Savienības politiku instrumentu un pārējās ārvalstu finanšu palīdzības līdzfinansētajiem projektiem (pasākumiem)	50 000	50 000	15 480	83 500
9700	Pārējie valsts budžeta kapitālo izdevumu transferti citiem budžetiem	500 215	6 700 422	6 695 796	24 744 381
9710	Pārējie valsts budžeta kapitālo izdevumu transferti pašvaldībām	150 000	170 744	166 118	193 407
9720	Pārējie valsts budžeta transferti kapitālajiem izdevumiem valsts budžeta daļēji finansētām atvasinātām publiskām personām un budžeta nefinansētām iestādēm	350 215	6 529 678	6 529 678	24 550 974
III.	FINANSIĀLĀ BILANCE	-2 297 789	-3 348 066	-1 065 483	431 205
IV.	FINANSĒŠANA	2 297 789	3 348 066	1 065 483	-431 205
F20010000	Naudas līdzekļi un noguldījumi (bilances aktīvā)	2 297 789	3 348 066	1 065 483	-431 205
F20010000	Naudas līdzekļu atlikumu izmaiņas (palielinājums (-) vai samazinājums (+))	0	0	1 065 483	-431 205
NL MP	Maksas pakalpojumu un citu pašu ieņēmumu naudas līdzekļu atlikumu izmaiņas (palielinājums (-) vai samazinājums (+))	2 297 789	3 320 132	1 078 620	-432 971
NL AFP	Ārvalstu finanšu palīdzības naudas līdzekļu atlikumu izmaiņas (palielinājums (-) vai samazinājums (+))	0	27 934	-13 137	1 766
I Valsts pamatfunkciju īstenošana					
I.	RESURSI IZDEVUMU SEGŠANAI	157 762 594	162 011 010	162 102 645	175 892 379
3.0	Maksas pakalpojumi un citi pašu ieņēmumi	11 173 053	11 274 553	12 029 047	13 357 086
5.0	Transferti	0	42 782	42 667	104 602
18.0.0.0.	Valsts budžeta transferti	0	35 275	35 161	97 096
18.1.0.0.	Valsts pamatbudžeta savstarpējie transferti	0	35 275	35 161	97 096
18.1.3.0.	Valsts pamatbudžeta iestāžu saņemtie transferti no valsts pamatbudžeta	0	35 275	35 161	97 096
18.1.3.1.	Valsts pamatbudžeta iestāžu saņemtie transferti no valsts pamatbudžeta dotācijas no vispārējiem ieņēmumiem	0	35 275	35 161	97 096
19.0.0.0.	Pašvaldību budžetu transferti	0	7 507	7 506	7 506
19.5.0.0.	Valsts budžeta iestāžu saņemtie transferti no pašvaldībām	0	7 507	7 506	7 506
19.5.5.0.	Valsts budžeta iestāžu saņemtie transferti (izņemot atmaksas) no pašvaldībām	0	7 507	7 506	7 506
7.0	Dotācija no vispārējiem ieņēmumiem	146 589 541	150 693 675	150 030 931	162 430 691
21.7.1.0.	Vispārējā kārtībā sadalāmā dotācija no vispārējiem ieņēmumiem	146 589 541	150 693 675	150 030 931	162 430 691
II.	IZDEVUMI	160 060 383	165 331 142	163 250 239	175 457 052
1.0.	Uzturēšanas izdevumi	157 601 753	151 834 122	150 187 683	129 857 581
1.1.	Kārtējie izdevumi	71 729 363	74 335 286	72 858 894	66 152 247
1000	Atlīdzība	58 222 282	59 523 033	58 837 687	52 198 487
2000	Preces un pakalpojumi	13 507 081	14 812 253	14 021 207	13 953 760
1.3.	Subsīdijas, dotācijas un sociāla rakstura maksājumi un kompensācijas	67 531 492	54 962 901	54 936 941	44 096 177
3000	Subsīdijas un dotācijas	67 531 492	54 962 901	54 936 941	44 096 177
1.4.	Kārtējie maksājumi Eiropas Savienības budžetā un starptautiskā sadarbība	626 572	661 086	478 613	895 710
7700	Starptautiskā sadarbība	626 572	661 086	478 613	895 710
1.5.	Transferti viena budžeta veida ietvaros un uzturēšanas izdevumu transferti starp budžeta veidiem	17 714 326	21 874 849	21 913 235	18 713 447
7100	Valsts budžeta transferti un uzturēšanas izdevumu transferti	4 027	98 521	171 483	107 065

(euro)

Klasifikācijas kods	Posteņa nosaukums	Likums/plāns gadam		Budžeta izpilde	
		apstiprināts	ar izmaiņām	pārskata periodā	iepriekšējā pārskata periodā
A	B	1	2	3	4
7120	Valsts budžeta uzturēšanas izdevumu transferti no valsts pamatbudžeta uz valsts speciālo budžetu	4 027	4 027	0	253
7130	Valsts budžeta transferti no valsts pamatbudžeta uz valsts pamatbudžetu	0	94 494	171 483	106 812
7131	Valsts budžeta transferti no valsts pamatbudžeta dotācijas no vispārējiem ieņēmumiem uz valsts pamatbudžetu	0	94 494	94 320	106 812
7139	Pārējie valsts budžeta transferti no valsts pamatbudžeta uz valsts pamatbudžetu	0	0	77 163	0
7400	Pārējie valsts budžeta uzturēšanas izdevumu transferti citiem budžetiem	17 710 299	21 776 328	21 741 752	18 606 382
7460	Pārējie valsts budžeta uzturēšanas izdevumu transferti pašvaldībām	200 000	433 609	427 729	323 577
7470	Pārējie valsts budžeta uzturēšanas izdevumu transferti valsts budžeta daļēji finansētām atvasinātām publiskām personām un budžeta nefinansētām iestādēm	17 510 299	21 342 719	21 314 023	18 282 805
7471	Pārējie valsts budžeta uzturēšanas izdevumu transferti savas ministrijas, centrālās valsts iestādes padotībā esošajām valsts budžeta daļēji finansētām atvasinātām publiskām personām un budžeta nefinansētām iestādēm	0	0	21 279 767	18 270 137
7472	Pārējie valsts budžeta uzturēšanas izdevumu transferti citas ministrijas, centrālās valsts iestādes padotībā esošajām valsts budžeta daļēji finansētām atvasinātām publiskām personām un budžeta nefinansētām iestādēm	0	0	34 256	12 668
2.0.	Kapitālie izdevumi	2 458 630	13 497 020	13 062 556	45 599 471
2.1.	Pamatkapitāla veidošana	1 958 415	6 796 598	6 366 760	20 855 090
2.2.	Kapitālo izdevumu transferti	500 215	6 700 422	6 695 796	24 744 381
9700	Pārējie valsts budžeta kapitālo izdevumu transferti citiem budžetiem	500 215	6 700 422	6 695 796	24 744 381
9710	Pārējie valsts budžeta kapitālo izdevumu transferti pašvaldībām	150 000	170 744	166 118	193 407
9720	Pārējie valsts budžeta transferti kapitālajiem izdevumiem valsts budžeta daļēji finansētām atvasinātām publiskām personām un budžeta nefinansētām iestādēm	350 215	6 529 678	6 529 678	24 550 974
III.	FINANSIĀLĀ BILANCE	-2 297 789	-3 320 132	-1 147 594	435 327
IV.	FINANSĒŠANA	2 297 789	3 320 132	1 147 594	-435 327
F20010000	Naudas līdzekļi un noguldījumi (bilances aktīvā)	2 297 789	3 320 132	1 147 594	-435 327
F20010000	Naudas līdzekļu atlikumu izmaiņas (palielinājums (-) vai samazinājums (+))	0	0	647 594	-435 327
NL MP	Maksas pakalpojumi un citu pašu ieņēmumu naudas līdzekļu atlikumu izmaiņas (palielinājums (-) vai samazinājums (+))	2 297 789	3 320 132	647 594	-435 327
II ES politiku instrumentu un pārējās ārvalstu finanšu palīdzības līdzfinansēto projektu un pasākumu īstenošana					
I.	RESURSI IZDEVUMU SEGŠANAI	597 791 653	626 555 171	506 237 282	575 505 456
4.0	Ārvalstu finanšu palīdzība	0	221 745	222 307	92 193
4.2	Ārvalstu finanšu palīdzība iestādes ieņēmumos	0	143 499	144 062	41 193
21.2.0.0.	Ārvalstu finanšu palīdzība atmaksām valsts pamatbudžetam	0	78 246	78 245	51 000
5.0	Transferti	184 565	185 447	181 131	383 937
17.0.0.0.	No valsts budžeta daļēji finansētu atvasinātu publisku personu un budžeta nefinansētu iestāžu transferti	39 959	53 182	53 179	275 723
17.1.0.0.	Valsts budžeta iestāžu saņemtie transferti no valsts budžeta daļēji finansētām atvasinātām publiskām personām un no budžeta nefinansētām iestādēm	39 959	53 182	53 179	275 723
17.1.2.0.	Valsts budžeta iestāžu saņemtie transferti no citas ministrijas, centrālās valsts iestādes padotībā esošām no valsts budžeta daļēji finansētām atvasinātām publiskām personām un budžeta nefinansētām iestādēm	0	10 529	10 529	0
17.1.3.0.	Valsts budžeta iestāžu saņemtā atmaksa no savas ministrijas, centrālās valsts iestādes padotībā esošām no valsts budžeta daļēji finansētām atvasinātām publiskām personām un budžeta nefinansētām iestādēm par Eiropas Savienības politiku instrumentu un pārējās ārvalstu finanšu palīdzības līdzfinansēto projektu (pasākumu) īstenošanai piešķirtajiem līdzekļiem	39 959	42 653	42 650	275 723
18.0.0.0.	Valsts budžeta transferti	144 606	132 265	127 952	108 214
18.1.0.0.	Valsts pamatbudžeta savstarpējie transferti	144 606	132 265	127 952	108 214
18.1.3.0.	Valsts pamatbudžeta iestāžu saņemtie transferti no valsts pamatbudžeta	144 606	132 265	127 952	108 214
18.1.3.1.	Valsts pamatbudžeta iestāžu saņemtie transferti no valsts pamatbudžeta dotācijas no vispārējiem ieņēmumiem	13 000	33 060	33 060	22 000
18.1.3.2.	Valsts pamatbudžeta iestāžu saņemtie transferti no ārvalstu finanšu palīdzības līdzekļiem	131 606	99 205	94 892	86 214
7.0	Dotācija no vispārējiem ieņēmumiem	597 607 088	626 147 979	505 833 844	575 029 326
21.7.1.0.	Vispārējā kārtībā sadalāmā dotācija no vispārējiem ieņēmumiem	581 307 088	608 672 298	489 552 612	559 810 105
21.7.2.0.	Dotācija no vispārējiem ieņēmumiem atmaksām valsts pamatbudžetā	16 300 000	17 475 681	16 281 232	15 219 221
II.	IZDEVUMI	597 791 653	626 583 105	506 155 171	575 509 578
1.0.	Uzturēšanas izdevumi	593 437 675	615 063 339	495 536 396	568 779 721
1.1.	Kārtējie izdevumi	12 425 671	12 986 844	11 487 476	9 569 312
1000	Atlīdzība	7 781 126	8 423 338	7 640 993	6 218 562
2000	Preces un pakalpojumi	4 644 545	4 563 506	3 846 483	3 350 750
1.3.	Subsīdijas, dotācijas un sociāla rakstura maksājumi un kompensācijas	557 419 045	567 136 239	451 538 659	532 622 133
3000	Subsīdijas un dotācijas	557 419 045	567 136 239	451 538 659	532 622 133

(euro)

Klasifikācijas kods	Posteņa nosaukums	Likums/plāns gadam		Budžeta izpilde	
		apstiprināts	ar izmaiņām	pārskata periodā	iepriekšējā pārskata periodā
A	B	1	2	3	4
1.4.	Kārtējie maksājumi Eiropas Savienības budžetā un starptautiskā sadarbība	27 000	43 560	16 560	81 000
7700	Starptautiskā sadarbība	27 000	43 560	16 560	81 000
1.5.	Transferti viena budžeta veida ietvaros un uzturēšanas izdevumu transferti starp budžeta veidiem	23 565 959	34 896 696	32 493 701	26 507 276
7100	Valsts budžeta transferti un uzturēšanas izdevumu transferti	0	108 944	107 723	118 707
7130	Valsts budžeta transferti no valsts pamatbudžeta uz valsts pamatbudžetu	0	108 944	107 723	118 707
7131	Valsts budžeta transferti no valsts pamatbudžeta dotācijas no vispārējiem ieņēmumiem uz valsts pamatbudžetu	0	108 944	107 723	106 941
7132	Valsts budžeta transferti no valsts pamatbudžeta ārvalstu finanšu palīdzības līdzekļiem uz valsts pamatbudžetu	0	0	0	10 000
7139	Pārējie valsts budžeta transferti no valsts pamatbudžeta uz valsts pamatbudžetu	0	0	0	1 766
7300	Valsts budžeta uzturēšanas izdevumu transferti citiem budžetiem Eiropas Savienības politiku instrumentu un pārējās ārvalstu finanšu palīdzības līdzfinansētajiem projektiem (pasākumiem)	7 265 959	17 233 825	16 026 501	11 118 348
7320	Valsts budžeta uzturēšanas izdevumu transferti pašvaldībām Eiropas Savienības politiku instrumentu un pārējās ārvalstu finanšu palīdzības līdzfinansētajiem projektiem (pasākumiem)	202 211	301 532	243 434	245 236
7350	Valsts budžeta uzturēšanas izdevumu transferti valsts budžeta daļēji finansētām atvasinātām publiskām personām un budžeta nefinansētām iestādēm Eiropas Savienības politiku instrumentu un pārējās ārvalstu finanšu palīdzības līdzfinansētajiem projektiem (pasākumiem)	7 063 748	16 932 293	15 783 067	10 873 112
7353	Valsts budžeta uzturēšanas izdevumu transferti savas ministrijas, centrālās valsts iestādes padotībā esošajām no valsts budžeta daļēji finansētām atvasinātām publiskām personām un budžeta nefinansētām iestādēm Eiropas Savienības politiku instrumentu un pārējās ārvalstu finanšu palīdzības līdzfinansētajiem projektiem (pasākumiem)	0	0	14 797 975	9 808 147
7354	Valsts budžeta uzturēšanas izdevumu transferti citas ministrijas, centrālās valsts iestādes padotībā esošajām no valsts budžeta daļēji finansētām atvasinātām publiskām personām un budžeta nefinansētām iestādēm Eiropas Savienības politiku instrumentu un pārējās ārvalstu finanšu palīdzības līdzfinansētajiem projektiem (pasākumiem)	0	0	985 092	1 064 965
7500	Atmaksa valsts budžetā par veiktajiem izdevumiem	16 300 000	17 553 927	16 359 477	15 270 221
2.0.	Kapitālie izdevumi	4 353 978	11 519 766	10 618 775	6 729 857
2.1.	Pamatkapitāla veidošana	2 365 277	4 569 363	4 111 292	1 397 042
2.2.	Kapitālo izdevumu transferti	1 988 701	6 950 403	6 507 483	5 332 815
9500	Valsts budžeta transferti kapitālajiem izdevumiem citiem budžetiem Eiropas Savienības politiku instrumentu un pārējās ārvalstu finanšu palīdzības līdzfinansētajiem projektiem (pasākumiem)	1 988 701	6 950 403	6 507 483	5 332 815
9580	Valsts budžeta kapitālo izdevumu transferti pašvaldībām Eiropas Savienības politiku instrumentu un pārējās ārvalstu finanšu palīdzības līdzfinansētajiem projektiem (pasākumiem)	1 938 701	6 900 403	6 492 003	5 249 315
9590	Valsts budžeta kapitālo izdevumu transferti valsts budžeta daļēji finansētām atvasinātām publiskām personām un budžeta nefinansētām iestādēm Eiropas Savienības politiku instrumentu un pārējās ārvalstu finanšu palīdzības līdzfinansētajiem projektiem (pasākumiem)	50 000	50 000	15 480	83 500
III.	FINANSIĀLĀ BILANCE	0	-27 934	82 111	-4 122
IV.	FINANSĒŠANA	0	27 934	-82 111	4 122
F20010000	Naudas līdzekļu un noguldījumi (bilances aktīvā)	0	27 934	-82 111	4 122
F20010000	Naudas līdzekļu atlikumu izmaiņas (palielinājums (-) vai samazinājums (+))	0	0	417 889	4 122
NL MP	Maksas pakalpojumu un citu pašu ieņēmumu naudas līdzekļu atlikumu izmaiņas (palielinājums (-) vai samazinājums (+))	0	0	431 026	2 356
NL AFP	Ārvalstu finanšu palīdzības naudas līdzekļu atlikumu izmaiņas (palielinājums (-) vai samazinājums (+))	0	27 934	-13 137	1 766

(euro)

Klasifikācijas kods	Posteņa nosaukums	Likums/plāns gadam		Budžeta izpilde	
		apstiprināts	ar izmaiņām	pārskata periodā	iepriekšējā pārskata periodā
A	B	1	2	3	4

17 Satiksmes ministrija

I.	RESURSI IZDEVUMU SEGŠANAI	726 287 735	825 290 379	880 218 064	695 401 295
3.0	Maksas pakalpojumi un citi pašu ieņēmumi	1 099 481	2 376 513	2 368 947	1 334 596
4.0	Ārvalstu finanšu palīdzība	40 969 958	81 080 928	169 609 826	40 693 090
4.2	Ārvalstu finanšu palīdzība iestādes ieņēmumos	40 439 497	80 025 797	168 729 695	40 406 102
21.2.0.0.	Ārvalstu finanšu palīdzība atmaksām valsts pamatbudžetam	530 461	1 055 131	880 131	286 988
5.0	Transferti	521 421	696 906	610 226	4 109 700
18.0.0.0.	Valsts budžeta transferti	521 421	696 906	610 226	4 109 700
18.1.0.0.	Valsts pamatbudžeta savstarpējie transferti	521 421	696 906	610 226	4 109 700
18.1.3.0.	Valsts pamatbudžeta iestāžu saņemtie transferti no valsts pamatbudžeta	521 421	696 906	610 226	4 109 700
18.1.3.1.	Valsts pamatbudžeta iestāžu saņemtie transferti no valsts pamatbudžeta dotācijas no vispārējiem ieņēmumiem	464 222	487 702	458 818	3 395 790
18.1.3.2.	Valsts pamatbudžeta iestāžu saņemtie transferti no ārvalstu finanšu palīdzības līdzekļiem	57 199	209 204	151 408	713 910
7.0	Dotācija no vispārējiem ieņēmumiem	683 696 875	741 136 032	707 629 065	649 263 909
21.7.1.0.	Vispārējā kārtībā sadalāmā dotācija no vispārējiem ieņēmumiem	683 696 875	741 136 032	707 629 065	649 263 909
II.	IZDEVUMI	740 334 150	840 612 413	789 985 046	651 124 229
1.0.	Uzturēšanas izdevumi	426 684 052	484 343 454	446 744 667	330 491 926
1.1.	Kārtējie izdevumi	107 413 708	88 357 713	76 957 719	99 242 519
1000	Atlīdzība	7 039 351	7 482 187	6 794 153	5 597 278
2000	Preces un pakalpojumi	100 374 357	80 875 526	70 163 566	93 645 241
1.3.	Subsīdijas, dotācijas un sociāla rakstura maksājumi un kompensācijas	261 874 040	336 956 393	310 955 676	185 194 151
3000	Subsīdijas un dotācijas	261 874 040	336 956 393	310 955 676	185 194 116
6000	Sociāla rakstura maksājumi un kompensācijas	0	0	0	35
1.4.	Kārtējie maksājumi Eiropas Savienības budžetā un starptautiskā sadarbība	333 220	593 270	569 569	791 257
7600	Kārtējie maksājumi Eiropas Savienības budžetā	0	16 752	16 752	0
7700	Starptautiskā sadarbība	333 220	576 518	552 817	791 257
1.5.	Transferti viena budžeta veida ietvaros un uzturēšanas izdevumu transferti starp budžeta veidiem	57 063 084	58 436 078	58 261 703	45 263 999
7100	Valsts budžeta transferti un uzturēšanas izdevumu transferti	1 847	1 847	3 272	0
7120	Valsts budžeta uzturēšanas izdevumu transferti no valsts pamatbudžeta uz valsts speciālo budžetu	1 847	1 847	0	0
7130	Valsts budžeta transferti no valsts pamatbudžeta uz valsts pamatbudžetu	0	0	3 272	0
7139	Pārējie valsts budžeta transferti no valsts pamatbudžeta uz valsts pamatbudžetu	0	0	3 272	0
7400	Pārējie valsts budžeta uzturēšanas izdevumu transferti citiem budžetiem	56 530 776	57 379 100	57 378 300	44 977 011
7460	Pārējie valsts budžeta uzturēšanas izdevumu transferti pašvaldībām	56 266 176	57 114 500	57 114 500	44 749 661
7470	Pārējie valsts budžeta uzturēšanas izdevumu transferti valsts budžeta daļēji finansētām atvasinātām publiskām personām un budžeta nefinansētām iestādēm	264 600	264 600	263 800	227 350
7472	Pārējie valsts budžeta uzturēšanas izdevumu transferti citas ministrijas, centrālās valsts iestādes padotībā esošajām valsts budžeta daļēji finansētām atvasinātām publiskām personām un budžeta nefinansētām iestādēm	0	0	263 800	227 350
7500	Atmaksa valsts budžetā par veiktajiem izdevumiem	530 461	1 055 131	880 131	286 988
2.0.	Kapitālie izdevumi	313 650 098	356 268 959	343 240 379	320 632 303
2.1.	Pamatkapitāla veidošana	295 530 309	338 149 170	325 239 696	298 435 241
2.2.	Kapitālo izdevumu transferti	18 119 789	18 119 789	18 000 683	22 197 062
9700	Pārējie valsts budžeta kapitālo izdevumu transferti citiem budžetiem	18 119 789	18 119 789	18 000 683	22 197 062
9710	Pārējie valsts budžeta kapitālo izdevumu transferti pašvaldībām	18 119 789	18 119 789	18 000 683	22 197 062
III.	FINANSIĀLĀ BILANCE	-14 046 415	-15 322 034	90 233 018	44 277 066
IV.	FINANSĒŠANA	14 046 415	15 322 034	-90 233 018	-44 277 066
F20010000	Naudas līdzekļi un noguldījumi (bilances aktīvā)	14 046 415	15 322 034	-90 233 018	722 934
F50010000	Akcijas un cita līdzdalība pašu kapitālā	0	0	0	-45 000 000
F20010000	Naudas līdzekļu atlikumu izmaiņas (palielinājums (-) vai samazinājums (+))	0	0	-90 233 018	722 934
NL MP	Maksas pakalpojumu un citu pašu ieņēmumu naudas līdzekļu atlikumu izmaiņas (palielinājums (-) vai samazinājums (+))	454 204	1 729 713	999 059	165 702
NL AFP	Ārvalstu finanšu palīdzības naudas līdzekļu atlikumu izmaiņas (palielinājums (-) vai samazinājums (+))	13 592 211	13 592 321	-91 232 077	557 232

I Valsts pamatfunkciju īstenošana

I.	RESURSI IZDEVUMU SEGŠANAI	431 772 202	470 746 464	464 942 670	595 597 131
3.0	Maksas pakalpojumi un citi pašu ieņēmumi	1 099 481	2 376 513	2 368 947	1 334 596
4.0	Ārvalstu finanšu palīdzība	0	0	0	165 097
4.2	Ārvalstu finanšu palīdzība iestādes ieņēmumos	0	0	0	165 097
5.0	Transferti	464 222	487 702	458 818	3 395 790
18.0.0.0.	Valsts budžeta transferti	464 222	487 702	458 818	3 395 790
18.1.0.0.	Valsts pamatbudžeta savstarpējie transferti	464 222	487 702	458 818	3 395 790
18.1.3.0.	Valsts pamatbudžeta iestāžu saņemtie transferti no valsts pamatbudžeta	464 222	487 702	458 818	3 395 790
18.1.3.1.	Valsts pamatbudžeta iestāžu saņemtie transferti no valsts pamatbudžeta dotācijas no vispārējiem ieņēmumiem	464 222	487 702	458 818	3 395 790

(euro)

Klasifikācijas kods	Posteņa nosaukums	Likums/plāns gadam		Budžeta izpilde	
		apstiprināts	ar izmaiņām	pārskata periodā	iepriekšējā pārskata periodā
A	B	1	2	3	4
7.0	Dotācija no vispārējiem ieņēmumiem	430 208 499	467 882 249	462 114 905	590 701 648
21.7.1.0.	Vispārējā kārtībā sadalāmā dotācija no vispārējiem ieņēmumiem	430 208 499	467 882 249	462 114 905	590 701 648
II.	IZDEVUMI	432 226 406	472 476 177	465 941 729	550 599 903
1.0.	Uzturēšanas izdevumi	278 910 375	318 460 650	312 545 378	322 386 478
1.1.	Kārtējie izdevumi	92 881 423	72 357 857	71 603 497	92 672 558
1000	Atlīdzība	5 320 646	5 495 287	5 258 850	4 457 243
2000	Preces un pakalpojumi	87 560 777	66 862 570	66 344 647	88 215 315
1.3.	Subsīdijas, dotācijas un sociāla rakstura maksājumi un kompensācijas	129 163 109	188 303 333	183 141 796	184 269 109
3000	Subsīdijas un dotācijas	129 163 109	188 303 333	183 141 796	184 269 074
6000	Sociāla rakstura maksājumi un kompensācijas	0	0	0	35
1.4.	Kārtējie maksājumi Eiropas Savienības budžetā un starptautiskā sadarbība	333 220	418 513	418 513	467 800
7700	Starptautiskā sadarbība	333 220	418 513	418 513	467 800
1.5.	Transferti viena budžeta veida ietvaros un uzturēšanas izdevumu transferti starp budžeta veidiem	56 532 623	57 380 947	57 381 572	44 977 011
7100	Valsts budžeta transferti un uzturēšanas izdevumu transferti	1 847	1 847	3 272	0
7120	Valsts budžeta uzturēšanas izdevumu transferti no valsts pamatbudžeta uz valsts speciālo budžetu	1 847	1 847	0	0
7130	Valsts budžeta transferti no valsts pamatbudžeta uz valsts pamatbudžetu	0	0	3 272	0
7139	Pārējie valsts budžeta transferti no valsts pamatbudžeta uz valsts pamatbudžetu	0	0	3 272	0
7400	Pārējie valsts budžeta uzturēšanas izdevumu transferti citiem budžetiem	56 530 776	57 379 100	57 378 300	44 977 011
7460	Pārējie valsts budžeta uzturēšanas izdevumu transferti pašvaldībām	56 266 176	57 114 500	57 114 500	44 749 661
7470	Pārējie valsts budžeta uzturēšanas izdevumu transferti valsts budžeta daļēji finansētām atvasinātām publiskām personām un budžeta nefinansētām iestādēm	264 600	264 600	263 800	227 350
7472	Pārējie valsts budžeta uzturēšanas izdevumu transferti citas ministrijas, centrālās valsts iestādes padotībā esošajām valsts budžeta daļēji finansētām atvasinātām publiskām personām un budžeta nefinansētām iestādēm	0	0	263 800	227 350
2.0.	Kapitālie izdevumi	153 316 031	154 015 527	153 396 351	228 213 425
2.1.	Pamatkapitāla veidošana	135 196 242	135 895 738	135 395 668	206 016 363
2.2.	Kapitālo izdevumu transferti	18 119 789	18 119 789	18 000 683	22 197 062
9700	Pārējie valsts budžeta kapitālo izdevumu transferti citiem budžetiem	18 119 789	18 119 789	18 000 683	22 197 062
9710	Pārējie valsts budžeta kapitālo izdevumu transferti pašvaldībām	18 119 789	18 119 789	18 000 683	22 197 062
III.	FINANSIĀLĀ BILANCE	-454 204	-1 729 713	-999 059	44 997 228
IV.	FINANSĒŠANA	454 204	1 729 713	999 059	-44 997 228
F20010000	Naudas līdzekļi un noguldījumi (bilances aktīvā)	454 204	1 729 713	999 059	2 772
F50010000	Akcijas un cita līdzdalība pašu kapitālā	0	0	0	-45 000 000
F20010000	Naudas līdzekļu atlikumu izmaiņas (palielinājums (-) vai samazinājums (+))	0	0	1 100 949	3 605
NL MP	Maksas pakalpojumu un citu pašu ieņēmumu naudas līdzekļu atlikumu izmaiņas (palielinājums (-) vai samazinājums (+))	454 204	1 729 713	999 059	165 702
NL AFP	Ārvalstu finanšu palīdzības naudas līdzekļu atlikumu izmaiņas (palielinājums (-) vai samazinājums (+))	0	0	101 890	-162 097
II ES politiku instrumentu un pārējās ārvalstu finanšu palīdzības līdzfinansēto projektu un pasākumu īstenošana					
I.	RESURSI IZDEVUMU SEGŠANAI	294 515 533	354 543 915	415 275 394	99 804 164
4.0	Ārvalstu finanšu palīdzība	40 969 958	81 080 928	169 609 826	40 527 993
4.2	Ārvalstu finanšu palīdzība iestādes ieņēmumos	40 439 497	80 025 797	168 729 695	40 241 005
21.2.0.0.	Ārvalstu finanšu palīdzība atmaksām valsts pamatbudžetam	530 461	1 055 131	880 131	286 988
5.0	Transferti	57 199	209 204	151 408	713 910
18.0.0.0.	Valsts budžeta transferti	57 199	209 204	151 408	713 910
18.1.0.0.	Valsts pamatbudžeta savstarpējie transferti	57 199	209 204	151 408	713 910
18.1.3.0.	Valsts pamatbudžeta iestāžu saņemtie transferti no valsts pamatbudžeta	57 199	209 204	151 408	713 910
18.1.3.2.	Valsts pamatbudžeta iestāžu saņemtie transferti no ārvalstu finanšu palīdzības līdzekļiem	57 199	209 204	151 408	713 910
7.0	Dotācija no vispārējiem ieņēmumiem	253 488 376	273 253 783	245 514 160	58 562 261
21.7.1.0.	Vispārējā kārtībā sadalāmā dotācija no vispārējiem ieņēmumiem	253 488 376	273 253 783	245 514 160	58 562 261
II.	IZDEVUMI	308 107 744	368 136 236	324 043 317	100 524 326
1.0.	Uzturēšanas izdevumi	147 773 677	165 882 804	134 199 289	8 105 448
1.1.	Kārtējie izdevumi	14 532 285	15 999 856	5 354 222	6 569 961
1000	Atlīdzība	1 718 705	1 986 900	1 535 303	1 140 035
2000	Preces un pakalpojumi	12 813 580	14 012 956	3 818 919	5 429 926
1.3.	Subsīdijas, dotācijas un sociāla rakstura maksājumi un kompensācijas	132 710 931	148 653 060	127 813 880	925 042
3000	Subsīdijas un dotācijas	132 710 931	148 653 060	127 813 880	925 042
1.4.	Kārtējie maksājumi Eiropas Savienības budžetā un starptautiskā sadarbība	0	174 757	151 056	323 457
7600	Kārtējie maksājumi Eiropas Savienības budžetā	0	16 752	16 752	0
7700	Starptautiskā sadarbība	0	158 005	134 304	323 457
1.5.	Transferti viena budžeta veida ietvaros un uzturēšanas izdevumu transferti starp budžeta veidiem	530 461	1 055 131	880 131	286 988
7500	Atmaksas valsts budžetā par veiktajiem izdevumiem	530 461	1 055 131	880 131	286 988
2.0.	Kapitālie izdevumi	160 334 067	202 253 432	189 844 028	92 418 878
2.1.	Pamatkapitāla veidošana	160 334 067	202 253 432	189 844 028	92 418 878

(euro)

Klasifikācijas kods	Posteņa nosaukums	Likums/plāns gadam		Budžeta izpilde	
		apstiprināts	ar izmaiņām	pārskata periodā	iepriekšējā pārskata periodā
A	B	1	2	3	4
III.	FINANSIĀLĀ BILANCE	-13 592 211	-13 592 321	91 232 077	-720 162
IV.	FINANSĒŠANA	13 592 211	13 592 321	-91 232 077	720 162
F20010000	Naudas līdzekļi un noguldījumi (bilances aktīvā)	13 592 211	13 592 321	-91 232 077	720 162
F20010000	Naudas līdzekļu atlikumu izmaiņas (palielinājums (-) vai samazinājums (+))	0	0	-91 333 967	719 329
NL AFP	Ārvalstu finanšu palīdzības naudas līdzekļu atlikumu izmaiņas (palielinājums (-) vai samazinājums (+))	13 592 211	13 592 321	-91 333 967	719 329

(euro)

Klasifikācijas kods	Posteņa nosaukums	Likums/plāns gadam		Budžeta izpilde	
		apstiprināts	ar izmaiņām	pārskata periodā	iepriekšējā pārskata periodā
A	B	1	2	3	4
18 Labklājības ministrija					
<i>Valsts pamatbudžets</i>					
I.	RESURSI IZDEVUMU SEGŠANAI	1 012 678 006	1 074 651 016	1 067 703 167	1 153 310 820
3.0	Maksas pakalpojumi un citi pašu ieņēmumi	9 364 765	9 442 896	9 130 842	8 705 029
4.0	Ārvalstu finanšu palīdzība	44 076	52 803	52 802	114 686
4.2	Ārvalstu finanšu palīdzība iestādes ieņēmumos	44 076	52 803	52 802	54 066
21.2.0.0.	Ārvalstu finanšu palīdzība atmaksām valsts pamatbudžetam	0	0	0	60 620
5.0	Transferti	465 169	901 281	675 702	531 600
17.0.0.0.	No valsts budžeta daļēji finansētu atvasinātu publisku personu un budžeta nefinansētu iestāžu transferti	226 291	226 291	129 100	235 568
17.1.0.0.	Valsts budžeta iestāžu saņemtie transferti no valsts budžeta daļēji finansētām atvasinātām publiskām personām un no budžeta nefinansētām iestādēm	226 291	226 291	129 100	235 568
17.1.2.0.	Valsts budžeta iestāžu saņemtie transferti no citas ministrijas, centrālās valsts iestādes padotībā esošām no valsts budžeta daļēji finansētām atvasinātām publiskām personām un budžeta nefinansētām iestādēm	226 291	226 291	129 100	235 568
18.0.0.0.	Valsts budžeta transferti	131 068	567 180	546 602	246 314
18.1.0.0.	Valsts pamatbudžeta savstarpējie transferti	116 068	552 180	536 453	240 413
18.1.3.0.	Valsts pamatbudžeta iestāžu saņemtie transferti no valsts pamatbudžeta	116 068	552 180	536 453	240 413
18.1.3.1.	Valsts pamatbudžeta iestāžu saņemtie transferti no valsts pamatbudžeta dotācijas no vispārējiem ieņēmumiem	92 691	214 283	211 720	141 345
18.1.3.2.	Valsts pamatbudžeta iestāžu saņemtie transferti no ārvalstu finanšu palīdzības līdzekļiem	23 377	46 897	33 733	22 068
18.1.3.9.	Pārējie valsts pamatbudžetā saņemtie transferti no valsts pamatbudžeta	0	291 000	291 000	77 000
18.4.0.0.	Valsts pamatbudžetā saņemtie transferti no valsts speciālā budžeta	15 000	15 000	10 149	5 901
19.0.0.0.	Pašvaldību budžetu transferti	107 810	107 810	0	49 718
19.5.0.0.	Valsts budžeta iestāžu saņemtie transferti no pašvaldībām	107 810	107 810	0	49 718
19.5.5.0.	Valsts budžeta iestāžu saņemtie transferti (izņemot atmaksas) no pašvaldībām	107 810	107 810	0	49 718
7.0	Dotācija no vispārējiem ieņēmumiem	1 002 803 996	1 064 254 036	1 057 843 821	1 143 959 505
21.7.1.0.	Vispārējā kārtībā sadalāmā dotācija no vispārējiem ieņēmumiem	1 002 803 996	1 064 254 036	1 057 843 821	1 143 959 505
II.	IZDEVUMI	1 012 678 006	1 074 910 953	1 067 475 005	1 153 193 885
1.0.	Uzturēšanas izdevumi	1 003 576 624	1 066 349 825	1 059 267 627	1 140 522 983
1.1.	Kārtējie izdevumi	111 164 031	113 165 174	110 582 178	92 900 676
1000	Atlīdzība	80 627 179	81 421 326	80 578 601	69 602 461
2000	Preces un pakalpojumi	30 536 852	31 743 848	30 003 577	23 298 215
1.3.	Subsīdijas, dotācijas un sociāla rakstura maksājumi un kompensācijas	552 300 980	602 978 452	599 957 066	698 438 851
3000	Subsīdijas un dotācijas	49 417 698	54 007 639	52 539 245	47 464 137
6000	Sociāla rakstura maksājumi un kompensācijas	502 883 282	548 970 813	547 417 821	650 974 714
1.4.	Kārtējie maksājumi Eiropas Savienības budžetā un starptautiskā sadarbība	193 584	255 829	255 828	184 206
7700	Starptautiskā sadarbība	193 584	255 829	255 828	184 206
1.5.	Transferti viena budžeta veida ietvaros un uzturēšanas izdevumu transferti starp budžeta veidiem	339 918 029	349 950 370	348 472 555	348 999 250
7100	Valsts budžeta transferti un uzturēšanas izdevumu transferti	271 103 485	271 370 255	271 243 918	291 583 961
7120	Valsts budžeta uzturēšanas izdevumu transferti no valsts pamatbudžeta uz valsts speciālo budžetu	271 043 012	271 236 758	271 128 399	291 470 285
7130	Valsts budžeta transferti no valsts pamatbudžeta uz valsts pamatbudžetu	60 473	133 497	115 519	113 676
7131	Valsts budžeta transferti no valsts pamatbudžeta dotācijas no vispārējiem ieņēmumiem uz valsts pamatbudžetu	60 473	133 497	115 467	113 676
7139	Pārējie valsts budžeta transferti no valsts pamatbudžeta uz valsts pamatbudžetu	0	0	52	0
7300	Valsts budžeta uzturēšanas izdevumu transferti citiem budžetiem Eiropas Savienības politiku instrumentu un pārējās ārvalstu finanšu palīdzības līdzfinansētajiem projektiem (pasākumiem)	3 321 781	4 923 237	4 867 604	2 243 785
7320	Valsts budžeta uzturēšanas izdevumu transferti pašvaldībām Eiropas Savienības politiku instrumentu un pārējās ārvalstu finanšu palīdzības līdzfinansētajiem projektiem (pasākumiem)	3 058 053	4 550 522	4 515 397	2 115 751
7350	Valsts budžeta uzturēšanas izdevumu transferti valsts budžeta daļēji finansētām atvasinātām publiskām personām un budžeta nefinansētām iestādēm Eiropas Savienības politiku instrumentu un pārējās ārvalstu finanšu palīdzības līdzfinansētajiem projektiem (pasākumiem)	263 728	372 715	352 207	128 034
7354	Valsts budžeta uzturēšanas izdevumu transferti citas ministrijas, centrālās valsts iestādes padotībā esošajām no valsts budžeta daļēji finansētām atvasinātām publiskām personām un budžeta nefinansētām iestādēm Eiropas Savienības politiku instrumentu un pārējās ārvalstu finanšu palīdzības līdzfinansētajiem projektiem (pasākumiem)	0	0	352 207	128 034
7400	Pārējie valsts budžeta uzturēšanas izdevumu transferti citiem budžetiem	65 492 763	73 656 878	72 361 033	55 110 884
7460	Pārējie valsts budžeta uzturēšanas izdevumu transferti pašvaldībām	65 492 763	73 656 878	72 361 033	55 110 884
7500	Atmaks valsts budžetā par veiktajiem izdevumiem	0	0	0	60 620
2.0.	Kapitālie izdevumi	9 101 382	8 561 128	8 207 378	12 670 902
2.1.	Pamatkapitāla veidošana	8 694 995	7 772 814	7 419 064	11 499 713

(euro)

Klasifikācijas kods	Posteņa nosaukums	Likums/plāns gadam		Budžeta izpilde	
		apstiprināts	ar izmaiņām	pārskata periodā	iepriekšējā pārskata periodā
A	B	1	2	3	4
2.2.	Kapitālo izdevumu transferti	406 387	788 314	788 314	1 171 189
9100	Valsts budžeta kapitālo izdevumu transferti	406 387	788 314	788 314	1 171 189
9120	Valsts budžeta kapitālo izdevumu transferti no valsts pamatbudžeta uz valsts speciālo budžetu	406 387	788 314	788 314	1 171 189
III.	FINANSIĀLĀ BILANCE	0	-259 937	228 162	116 935
IV.	FINANSĒŠANA	0	259 937	-228 162	-116 935
F20010000	Naudas līdzekļi un noguldījumi (bilances aktīvā)	0	259 937	-228 162	-116 935
F20010000	Naudas līdzekļu atlikumu izmaiņas (palielinājums (-) vai samazinājums (+))	0	0	-228 162	-116 935
NL MP	Maksas pakalpojumu un citu pašu ieņēmumu naudas līdzekļu atlikumu izmaiņas (palielinājums (-) vai samazinājums (+))	0	237 869	-219 265	-165 892
NL AFP	Ārvalstu finanšu palīdzības naudas līdzekļu atlikumu izmaiņas (palielinājums (-) vai samazinājums (+))	0	22 068	-8 897	35 351
NL AIZ	Naudas līdzekļu aizdevumiem atlikumu izmaiņas (palielinājums (-) vai samazinājums (+))	0	0	0	13 606
I Valsts pamatfunkciju īstenošana					
I.	RESURSI IZDEVUMU SEGŠANAI	966 620 021	1 024 635 488	1 020 361 967	1 117 572 352
3.0	Maksas pakalpojumi un citi pašu ieņēmumi	9 364 765	9 442 896	9 130 842	8 705 029
5.0	Transferti	215 501	615 626	502 638	410 540
17.0.0.0.	No valsts budžeta daļēji finansētu atvasinātu publisku personu un budžeta nefinansētu iestāžu transferti	0	0	0	150 468
17.1.0.0.	Valsts budžeta iestāžu saņemtie transferti no valsts budžeta daļēji finansētām atvasinātām publiskām personām un no budžeta nefinansētām iestādēm	0	0	0	150 468
17.1.2.0.	Valsts budžeta iestāžu saņemtie transferti no citas ministrijas, centrālās valsts iestādes padotībā esošām no valsts budžeta daļēji finansētām atvasinātām publiskām personām un budžeta nefinansētām iestādēm	0	0	0	150 468
18.0.0.0.	Valsts budžeta transferti	107 691	507 816	502 638	210 354
18.1.0.0.	Valsts pamatbudžeta savstarpējie transferti	92 691	492 816	492 489	204 453
18.1.3.0.	Valsts pamatbudžeta iestāžu saņemtie transferti no valsts pamatbudžeta	92 691	492 816	492 489	204 453
18.1.3.1.	Valsts pamatbudžeta iestāžu saņemtie transferti no valsts pamatbudžeta dotācijas no vispārējiem ieņēmumiem	92 691	201 816	201 489	127 453
18.1.3.9.	Pārējie valsts pamatbudžetā saņemtie transferti no valsts pamatbudžeta	0	291 000	291 000	77 000
18.4.0.0.	Valsts pamatbudžetā saņemtie transferti no valsts speciālā budžeta	15 000	15 000	10 149	5 901
19.0.0.0.	Pašvaldību budžetu transferti	107 810	107 810	0	49 718
19.5.0.0.	Valsts budžeta iestāžu saņemtie transferti no pašvaldībām	107 810	107 810	0	49 718
19.5.5.0.	Valsts budžeta iestāžu saņemtie transferti (izņemot atmaksas) no pašvaldībām	107 810	107 810	0	49 718
7.0	Dotācija no vispārējiem ieņēmumiem	957 039 755	1 014 576 966	1 010 728 487	1 108 456 783
21.7.1.0.	Vispārējā kārtībā sadalāmā dotācija no vispārējiem ieņēmumiem	957 039 755	1 014 576 966	1 010 728 487	1 108 456 783
II.	IZDEVUMI	966 620 021	1 024 869 229	1 020 149 633	1 117 446 259
1.0.	Uzturēšanas izdevumi	964 898 235	1 020 197 247	1 015 601 645	1 108 154 254
1.1.	Kārtējie izdevumi	95 165 053	97 232 183	96 008 356	82 787 947
1000	Atlīdzība	71 599 990	71 887 711	71 664 544	62 778 339
2000	Preces un pakalpojumi	23 565 063	25 344 472	24 343 812	20 009 608
1.3.	Subsīdijas, dotācijas un sociāla rakstura maksājumi un kompensācijas	533 119 236	578 044 191	576 075 724	678 697 937
3000	Subsīdijas un dotācijas	32 146 664	31 266 997	30 658 424	29 515 496
6000	Sociāla rakstura maksājumi un kompensācijas	500 972 572	546 777 194	545 417 300	649 182 441
1.4.	Kārtējie maksājumi Eiropas Savienības budžetā un starptautiskā sadarbība	193 584	195 815	195 814	184 206
7700	Starptautiskā sadarbība	193 584	195 815	195 814	184 206
1.5.	Transferti viena budžeta veida ietvaros un uzturēšanas izdevumu transferti starp budžeta veidiem	336 420 362	344 725 058	343 321 751	346 484 164
7100	Valsts budžeta transferti un uzturēšanas izdevumu transferti	270 927 599	271 068 180	270 960 718	291 373 280
7120	Valsts budžeta uzturēšanas izdevumu transferti no valsts pamatbudžeta uz valsts speciālo budžetu	270 927 599	271 068 180	270 960 718	291 349 431
7130	Valsts budžeta transferti no valsts pamatbudžeta uz valsts pamatbudžetu	0	0	0	23 849
7131	Valsts budžeta transferti no valsts pamatbudžeta dotācijas no vispārējiem ieņēmumiem uz valsts pamatbudžetu	0	0	0	23 849
7400	Pārējie valsts budžeta uzturēšanas izdevumu transferti citiem budžetiem	65 492 763	73 656 878	72 361 033	55 110 884
7460	Pārējie valsts budžeta uzturēšanas izdevumu transferti pašvaldībām	65 492 763	73 656 878	72 361 033	55 110 884
2.0.	Kapitālie izdevumi	1 721 786	4 671 982	4 547 988	9 292 005
2.1.	Pamatkapitāla veidošana	1 315 399	3 883 668	3 759 674	8 120 816
2.2.	Kapitālo izdevumu transferti	406 387	788 314	788 314	1 171 189
9100	Valsts budžeta kapitālo izdevumu transferti	406 387	788 314	788 314	1 171 189
9120	Valsts budžeta kapitālo izdevumu transferti no valsts pamatbudžeta uz valsts speciālo budžetu	406 387	788 314	788 314	1 171 189
III.	FINANSIĀLĀ BILANCE	0	-233 741	212 334	126 093
IV.	FINANSĒŠANA	0	233 741	-212 334	-126 093
F20010000	Naudas līdzekļi un noguldījumi (bilances aktīvā)	0	233 741	-212 334	-126 093
F20010000	Naudas līdzekļu atlikumu izmaiņas (palielinājums (-) vai samazinājums (+))	0	0	-212 334	-126 093

(euro)

Klasifikācijas kods	Posteņa nosaukums	Likums/plāns gadam		Budžeta izpilde	
		apstiprināts	ar izmaiņām	pārskata periodā	iepriekšējā pārskata periodā
A	B	1	2	3	4
NL MP	Maksas pakalpojumu un citu pašu ieņēmumu naudas līdzekļu atlikumu izmaiņas (palielinājums (-) vai samazinājums (+))	0	233 741	-212 334	-139 700
NL AIZ	Naudas līdzekļu aizdevumiem atlikumu izmaiņas (palielinājums (-) vai samazinājums (+))	0	0	0	13 607
II ES politiku instrumentu un pārējās ārvalstu finanšu palīdzības līdzfinansēto projektu un pasākumu īstenošana					
I.	RESURSI IZDEVUMU SEGŠANAI	46 057 985	50 015 528	47 341 200	35 738 468
4.0	Ārvalstu finanšu palīdzība	44 076	52 803	52 802	114 686
4.2	Ārvalstu finanšu palīdzība iestādes ieņēmumos	44 076	52 803	52 802	54 066
21.2.0.0.	Ārvalstu finanšu palīdzība atmaksām valsts pamatbudžetam	0	0	0	60 620
5.0	Transferti	249 668	285 655	173 064	121 060
17.0.0.0.	No valsts budžeta daļēji finansētu atvasinātu publisku personu un budžeta nefinansētu iestāžu transferti	226 291	226 291	129 100	85 100
17.1.0.0.	Valsts budžeta iestāžu saņemtie transferti no valsts budžeta daļēji finansētām atvasinātām publiskām personām un no budžeta nefinansētām iestādēm	226 291	226 291	129 100	85 100
17.1.2.0.	Valsts budžeta iestāžu saņemtie transferti no citas ministrijas, centrālās valsts iestādes padotībā esošām no valsts budžeta daļēji finansētām atvasinātām publiskām personām un budžeta nefinansētām iestādēm	226 291	226 291	129 100	85 100
18.0.0.0.	Valsts budžeta transferti	23 377	59 364	43 964	35 960
18.1.0.0.	Valsts pamatbudžeta savstarpējie transferti	23 377	59 364	43 964	35 960
18.1.3.0.	Valsts pamatbudžeta iestāžu saņemtie transferti no valsts pamatbudžeta	23 377	59 364	43 964	35 960
18.1.3.1.	Valsts pamatbudžeta iestāžu saņemtie transferti no valsts pamatbudžeta dotācijas no vispārējiem ieņēmumiem	0	12 467	10 231	13 892
18.1.3.2.	Valsts pamatbudžeta iestāžu saņemtie transferti no ārvalstu finanšu palīdzības līdzekļiem	23 377	46 897	33 733	22 068
7.0	Dotācija no vispārējiem ieņēmumiem	45 764 241	49 677 070	47 115 334	35 502 722
21.7.1.0.	Vispārējā kārtībā sadalāmā dotācija no vispārējiem ieņēmumiem	45 764 241	49 677 070	47 115 334	35 502 722
II.	IZDEVUMI	46 057 985	50 041 724	47 325 372	35 747 626
1.0.	Uzturēšanas izdevumi	38 678 389	46 152 578	43 665 982	32 368 729
1.1.	Kārtējie izdevumi	15 998 978	15 932 991	14 573 822	10 112 729
1000	Atlīdzība	9 027 189	9 533 615	8 914 057	6 824 122
2000	Preces un pakalpojumi	6 971 789	6 399 376	5 659 765	3 288 607
1.3.	Subsīdijas, dotācijas un sociāla rakstura maksājumi un kompensācijas	19 181 744	24 934 261	23 881 342	19 740 914
3000	Subsīdijas un dotācijas	17 271 034	22 740 642	21 880 821	17 948 641
6000	Sociāla rakstura maksājumi un kompensācijas	1 910 710	2 193 619	2 000 521	1 792 273
1.4.	Kārtējie maksājumi Eiropas Savienības budžetā un starptautiskā sadarbība	0	60 014	60 014	0
7700	Starptautiskā sadarbība	0	60 014	60 014	0
1.5.	Transferti viena budžeta veida ietvaros un uzturēšanas izdevumu transferti starp budžeta veidiem	3 497 667	5 225 312	5 150 804	2 515 086
7100	Valsts budžeta transferti un uzturēšanas izdevumu transferti	175 886	302 075	283 200	210 681
7120	Valsts budžeta uzturēšanas izdevumu transferti no valsts pamatbudžeta uz valsts speciālo budžetu	115 413	168 578	167 681	120 854
7130	Valsts budžeta transferti no valsts pamatbudžeta uz valsts pamatbudžetu	60 473	133 497	115 519	89 827
7131	Valsts budžeta transferti no valsts pamatbudžeta dotācijas no vispārējiem ieņēmumiem uz valsts pamatbudžetu	60 473	133 497	115 467	89 827
7139	Pārējie valsts budžeta transferti no valsts pamatbudžeta uz valsts pamatbudžetu	0	0	52	0
7300	Valsts budžeta uzturēšanas izdevumu transferti citiem budžetiem Eiropas Savienības politiku instrumentu un pārējās ārvalstu finanšu palīdzības līdzfinansētajiem projektiem (pasākumiem)	3 321 781	4 923 237	4 867 604	2 243 785
7320	Valsts budžeta uzturēšanas izdevumu transferti pašvaldībām Eiropas Savienības politiku instrumentu un pārējās ārvalstu finanšu palīdzības līdzfinansētajiem projektiem (pasākumiem)	3 058 053	4 550 522	4 515 397	2 115 751
7350	Valsts budžeta uzturēšanas izdevumu transferti valsts budžeta daļēji finansētām atvasinātām publiskām personām un budžeta nefinansētām iestādēm Eiropas Savienības politiku instrumentu un pārējās ārvalstu finanšu palīdzības līdzfinansētajiem projektiem (pasākumiem)	263 728	372 715	352 207	128 034
7354	Valsts budžeta uzturēšanas izdevumu transferti citas ministrijas, centrālās valsts iestādes padotībā esošajām no valsts budžeta daļēji finansētām atvasinātām publiskām personām un budžeta nefinansētām iestādēm Eiropas Savienības politiku instrumentu un pārējās ārvalstu finanšu palīdzības līdzfinansētajiem projektiem (pasākumiem)	0	0	352 207	128 034
7500	Atmaksas valsts budžetā par veiktajiem izdevumiem	0	0	0	60 620
2.0.	Kapitālie izdevumi	7 379 596	3 889 146	3 659 390	3 378 897
2.1.	Pamatkapitāla veidošana	7 379 596	3 889 146	3 659 390	3 378 897
III.	FINANSIĀLĀ BILANCE	0	-26 196	15 828	-9 158
IV.	FINANSĒŠANA	0	26 196	-15 828	9 158
F20010000	Naudas līdzekļi un noguldījumi (bilances aktīvā)	0	26 196	-15 828	9 158
F20010000	Naudas līdzekļu atlikumu izmaiņas (palielinājums (-) vai samazinājums (+))	0	0	-15 828	9 158
NL MP	Maksas pakalpojumu un citu pašu ieņēmumu naudas līdzekļu atlikumu izmaiņas (palielinājums (-) vai samazinājums (+))	0	4 128	-6 931	-26 193

(euro)

Klasifikācijas kods	Posteņa nosaukums	Likums/plāns gadam		Budžeta izpilde	
		apstiprināts	ar izmaiņām	pārskata periodā	iepriekšējā pārskata periodā
A	B	1	2	3	4
NL AFP	Ārvalstu finanšu palīdzības naudas līdzekļu atlikumu izmaiņas (palielinājums (-) vai samazinājums (+))	0	22 068	-8 897	35 351

Valsts speciālais budžets

I.	RESURSI IZDEVUMU SEGŠANAI	4 197 016 061	4 197 699 512	4 239 679 040	3 933 156 719
1.0	Nodokļu ieņēmumi	3 858 127 659	3 858 127 659	3 883 632 908	3 539 526 147
1.3	Sociālās apdrošināšanas iemaksas	3 858 127 659	3 858 127 659	3 883 632 908	3 539 526 147
2.0	Nenodokļu ieņēmumi	66 989 174	66 989 174	83 668 933	100 970 860
3.0	Maksas pakalpojumi un citi pašu ieņēmumi	56 125	56 125	71 078	931
5.0	Transferti	271 843 103	272 526 554	272 306 121	292 658 781
18.0.0.0.	Valsts budžeta transferti	271 843 103	272 457 837	272 237 405	292 658 781
19.0.0.0.	Pašvaldību budžetu transferti	0	68 717	68 716	0
19.5.0.0.	Valsts budžeta iestāžu saņemtie transferti no pašvaldībām	0	68 717	68 716	0
II.	IZDEVUMI	4 083 315 438	4 084 240 391	3 988 266 407	3 589 630 480
1.0.	Uzturēšanas izdevumi	4 082 099 416	4 082 355 256	3 986 444 435	3 587 602 369
1.1.	Kārtējie izdevumi	26 698 005	27 652 807	27 487 758	23 344 674
1000	Atlīdzība	20 146 145	20 146 145	20 146 145	16 694 609
2000	Preces un pakalpojumi	6 551 860	7 506 662	7 341 613	6 650 065
1.3.	Subsīdijas, dotācijas un sociāla rakstura maksājumi un kompensācijas	4 051 684 583	4 051 895 042	3 956 182 435	3 559 921 222
3000	Subsīdijas un dotācijas	3 769 135	3 832 526	3 568 786	2 874 269
6000	Sociāla rakstura maksājumi un kompensācijas	4 047 915 448	4 048 062 516	3 952 613 649	3 557 046 953
1.4.	Kārtējie maksājumi Eiropas Savienības budžetā un starptautiskā sadarbība	21 142	21 281	21 281	21 270
7700	Starptautiskā sadarbība	21 142	21 281	21 281	21 270
1.5.	Transferti viena budžeta veida ietvaros un uzturēšanas izdevumu transferti starp budžeta veidiem	3 695 686	2 786 126	2 752 961	4 315 203
7100	Valsts budžeta transferti un uzturēšanas izdevumu transferti	15 000	63 732	58 602	30 404
7110	Valsts budžeta uzturēšanas izdevumu transferti no valsts speciālā budžeta uz valsts pamatbudžetu	15 000	63 732	58 602	30 404
7400	Pārējie valsts budžeta uzturēšanas izdevumu transferti citiem budžetiem	3 680 686	2 722 394	2 694 359	4 284 799
7460	Pārējie valsts budžeta uzturēšanas izdevumu transferti pašvaldībām	3 549 059	2 573 263	2 569 311	4 174 676
7470	Pārējie valsts budžeta uzturēšanas izdevumu transferti valsts budžeta daļēji finansētām atvasinātām publiskām personām un budžeta nefinansētām iestādēm	131 627	149 131	125 048	110 123
2.0.	Kapitālie izdevumi	1 216 022	1 885 135	1 821 972	2 028 111
2.1.	Pamatkapitāla veidošana	1 216 022	1 885 135	1 821 972	2 028 111
III.	FINANSIĻĀLĀ BILANCE	113 700 623	113 459 121	251 412 633	343 526 239
IV.	FINANSĒŠANA	-113 700 623	-113 459 121	-251 412 633	-343 526 239
F20010000	Naudas līdzekļu un noguldījumi (bilances aktīvā)	-113 700 623	-113 459 121	-251 412 633	-343 526 239
F20010000	Naudas līdzekļu atlikumu izmaiņas (palielinājums (-) vai samazinājums (+))	0	0	-251 412 633	-343 526 239
NL MP	Valsts speciālā budžeta naudas līdzekļu atlikumu izmaiņas (palielinājums (-) vai samazinājums (+))	-113 700 623	-113 459 121	-251 412 633	-343 526 239

I Valsts pamatfunkciju īstenošana

I.	RESURSI IZDEVUMU SEGŠANAI	4 197 016 061	4 197 699 512	4 239 679 040	3 933 156 719
1.0	Nodokļu ieņēmumi	3 858 127 659	3 858 127 659	3 883 632 908	3 539 526 147
1.3	Sociālās apdrošināšanas iemaksas	3 858 127 659	3 858 127 659	3 883 632 908	3 539 526 147
2.0	Nenodokļu ieņēmumi	66 989 174	66 989 174	83 668 933	100 970 860
3.0	Maksas pakalpojumi un citi pašu ieņēmumi	56 125	56 125	71 078	931
5.0	Transferti	271 843 103	272 526 554	272 306 121	292 658 781
18.0.0.0.	Valsts budžeta transferti	271 843 103	272 457 837	272 237 405	292 658 781
19.0.0.0.	Pašvaldību budžetu transferti	0	68 717	68 716	0
19.5.0.0.	Valsts budžeta iestāžu saņemtie transferti no pašvaldībām	0	68 717	68 716	0
II.	IZDEVUMI	4 083 315 438	4 084 240 391	3 988 266 407	3 589 630 480
1.0.	Uzturēšanas izdevumi	4 082 099 416	4 082 355 256	3 986 444 435	3 587 602 369
1.1.	Kārtējie izdevumi	26 698 005	27 652 807	27 487 758	23 344 674
1000	Atlīdzība	20 146 145	20 146 145	20 146 145	16 694 609
2000	Preces un pakalpojumi	6 551 860	7 506 662	7 341 613	6 650 065
1.3.	Subsīdijas, dotācijas un sociāla rakstura maksājumi un kompensācijas	4 051 684 583	4 051 895 042	3 956 182 435	3 559 921 222
3000	Subsīdijas un dotācijas	3 769 135	3 832 526	3 568 786	2 874 269
6000	Sociāla rakstura maksājumi un kompensācijas	4 047 915 448	4 048 062 516	3 952 613 649	3 557 046 953
1.4.	Kārtējie maksājumi Eiropas Savienības budžetā un starptautiskā sadarbība	21 142	21 281	21 281	21 270
7700	Starptautiskā sadarbība	21 142	21 281	21 281	21 270
1.5.	Transferti viena budžeta veida ietvaros un uzturēšanas izdevumu transferti starp budžeta veidiem	3 695 686	2 786 126	2 752 961	4 315 203
7100	Valsts budžeta transferti un uzturēšanas izdevumu transferti	15 000	63 732	58 602	30 404
7110	Valsts budžeta uzturēšanas izdevumu transferti no valsts speciālā budžeta uz valsts pamatbudžetu	15 000	63 732	58 602	30 404
7400	Pārējie valsts budžeta uzturēšanas izdevumu transferti citiem budžetiem	3 680 686	2 722 394	2 694 359	4 284 799
7460	Pārējie valsts budžeta uzturēšanas izdevumu transferti pašvaldībām	3 549 059	2 573 263	2 569 311	4 174 676
7470	Pārējie valsts budžeta uzturēšanas izdevumu transferti valsts budžeta daļēji finansētām atvasinātām publiskām personām un budžeta nefinansētām iestādēm	131 627	149 131	125 048	110 123

(euro)

Klasifikācijas kods	Posteņa nosaukums	Likums/plāns gadam		Budžeta izpilde	
		apstiprināts	ar izmaiņām	pārskata periodā	iepriekšējā pārskata periodā
A	B	1	2	3	4
2.0.	Kapitālie izdevumi	1 216 022	1 885 135	1 821 972	2 028 111
2.1.	Pamatkapitāla veidošana	1 216 022	1 885 135	1 821 972	2 028 111
III.	FINANSIĀLĀ BILANCE	113 700 623	113 459 121	251 412 633	343 526 239
IV.	FINANSĒŠANA	-113 700 623	-113 459 121	-251 412 633	-343 526 239
F20010000	Naudas līdzekļi un noguldījumi (bilances aktīvā)	-113 700 623	-113 459 121	-251 412 633	-343 526 239
F20010000	Naudas līdzekļu atlikumu izmaiņas (palielinājums (-) vai samazinājums (+))	0	0	-251 412 633	-343 526 239
NL MP	Valsts speciālā budžeta naudas līdzekļu atlikumu izmaiņas (palielinājums (-) vai samazinājums (+))	-113 700 623	-113 459 121	-251 412 633	-343 526 239

(euro)

Klasifikācijas kods	Posteņa nosaukums	Likums/plāns gadam		Budžeta izpilde	
		apstiprināts	ar izmaiņām	pārskata periodā	iepriekšējā pārskata periodā
A	B	1	2	3	4
19 Tieslietu ministrija					
I.	RESURSI IZDEVUMU SEGŠANAI	348 367 897	361 409 910	350 457 307	328 482 238
3.0	Maksas pakalpojumi un citi pašu ieņēmumi	30 557 100	30 592 639	33 826 431	33 631 688
4.0	Ārvalstu finanšu palīdzība	484 051	549 578	422 156	491 357
4.2	Ārvalstu finanšu palīdzība iestādes ieņēmumos	363 919	413 199	405 909	240 869
21.2.0.0.	Ārvalstu finanšu palīdzība atmaksām valsts pamatbudžetam	120 132	136 379	16 247	250 488
5.0	Transferti	308 704	374 626	360 563	345 255
17.0.0.0.	No valsts budžeta daļēji finansētu atvasinātu publisku personu un budžeta nefinansētu iestāžu transferti	253 024	253 024	239 049	241 490
17.1.0.0.	Valsts budžeta iestāžu saņemtie transferti no valsts budžeta daļēji finansētām atvasinātām publiskām personām un no budžeta nefinansētām iestādēm	253 024	253 024	239 049	241 490
17.1.1.0.	Valsts budžeta iestāžu saņemtie transferti no savas ministrijas, centrālās valsts iestādes padotībā esošām no valsts budžeta daļēji finansētām atvasinātām publiskām personām un budžeta nefinansētām iestādēm	250 000	250 000	236 037	241 490
17.1.2.0.	Valsts budžeta iestāžu saņemtie transferti no citas ministrijas, centrālās valsts iestādes padotībā esošām no valsts budžeta daļēji finansētām atvasinātām publiskām personām un budžeta nefinansētām iestādēm	3 024	3 024	3 012	0
18.0.0.0.	Valsts budžeta transferti	55 680	121 602	121 514	103 765
18.1.0.0.	Valsts pamatbudžeta savstarpējie transferti	55 680	121 602	121 514	103 765
18.1.3.0.	Valsts pamatbudžeta iestāžu saņemtie transferti no valsts pamatbudžeta	55 680	121 602	121 514	103 765
18.1.3.1.	Valsts pamatbudžeta iestāžu saņemtie transferti no valsts pamatbudžeta dotācijas no vispārējiem ieņēmumiem	2 957	68 879	68 793	66 297
18.1.3.2.	Valsts pamatbudžeta iestāžu saņemtie transferti no ārvalstu finanšu palīdzības līdzekļiem	52 723	52 723	52 721	37 468
7.0	Dotācija no vispārējiem ieņēmumiem	317 018 042	329 893 067	315 848 157	294 013 938
21.7.1.0.	Vispārējā kārtībā sadalāmā dotācija no vispārējiem ieņēmumiem	317 018 042	329 893 067	315 848 157	294 013 938
II.	IZDEVUMI	354 171 688	367 607 028	342 277 439	314 540 774
1.0.	Uzturēšanas izdevumi	321 073 956	329 702 967	308 745 746	308 253 494
1.1.	Kārtējie izdevumi	254 904 363	263 084 693	249 677 341	247 256 402
1000	Atlīdzība	166 343 584	169 042 059	162 524 433	139 159 661
2000	Preces un pakalpojumi	88 560 779	94 042 634	87 152 908	108 096 741
1.3.	Subsīdijas, dotācijas un sociāla rakstura maksājumi un kompensācijas	65 599 509	63 829 578	56 302 618	58 439 906
3000	Subsīdijas un dotācijas	4 491 895	2 542 119	2 527 311	2 775 890
6000	Sociāla rakstura maksājumi un kompensācijas	61 107 614	61 287 459	53 775 307	55 664 016
1.4.	Kārtējie maksājumi Eiropas Savienības budžetā un starptautiskā sadarbība	333 935	590 782	590 756	320 335
7700	Starptautiskā sadarbība	333 935	590 782	590 756	320 335
1.5.	Transferti viena budžeta veida ietvaros un uzturēšanas izdevumu transferti starp budžeta veidiem	236 149	2 197 914	2 175 031	2 236 851
7100	Valsts budžeta transferti un uzturēšanas izdevumu transferti	103 986	2 046 990	2 144 265	1 974 332
7120	Valsts budžeta uzturēšanas izdevumu transferti no valsts pamatbudžeta uz valsts speciālo budžetu	3 986	3 986	1 589	184
7130	Valsts budžeta transferti no valsts pamatbudžeta uz valsts pamatbudžetu	100 000	2 043 004	2 142 676	1 974 148
7131	Valsts budžeta transferti no valsts pamatbudžeta dotācijas no vispārējiem ieņēmumiem uz valsts pamatbudžetu	0	0	0	163 113
7139	Pārējie valsts budžeta transferti no valsts pamatbudžeta uz valsts pamatbudžetu	100 000	2 043 004	2 142 676	1 811 035
7400	Pārējie valsts budžeta uzturēšanas izdevumu transferti citiem budžetiem	12 031	14 545	14 519	12 031
7460	Pārējie valsts budžeta uzturēšanas izdevumu transferti pašvaldībām	12 031	12 031	12 031	12 031
7470	Pārējie valsts budžeta uzturēšanas izdevumu transferti valsts budžeta daļēji finansētām atvasinātām publiskām personām un budžeta nefinansētām iestādēm	0	2 514	2 488	0
7472	Pārējie valsts budžeta uzturēšanas izdevumu transferti citas ministrijas, centrālās valsts iestādes padotībā esošajām valsts budžeta daļēji finansētām atvasinātām publiskām personām un budžeta nefinansētām iestādēm	0	0	2 488	0
7500	Atmaksas valsts budžetā par veiktajiem izdevumiem	120 132	136 379	16 247	250 488
2.0.	Kapitālie izdevumi	33 097 732	37 904 061	33 531 693	6 287 280
2.1.	Pamatkapitāla veidošana	33 097 732	37 904 061	33 531 693	6 287 280
III.	FINANSIĀLĀ BILANCE	-5 803 791	-6 197 118	8 179 868	13 941 464
IV.	FINANSŠĒŠANA	5 803 791	6 197 118	-8 179 868	-13 941 464
F20010000	Naudas līdzekļi un noguldījumi (bilances aktīvā)	5 803 791	6 197 118	-8 179 868	-8 883 823
F50010000	Akcijas un cita līdzdalība pašu kapitālā	0	0	0	-5 057 641
F20010000	Naudas līdzekļu atlikumu izmaiņas (palielinājums (-) vai samazinājums (+))	0	0	-8 179 868	-8 883 823
NL MP	Maksas pakalpojumu un citu pašu ieņēmumu naudas līdzekļu atlikumu izmaiņas (palielinājums (-) vai samazinājums (+))	5 765 525	6 112 600	-8 104 440	-8 974 581
NL AFP	Ārvalstu finanšu palīdzības naudas līdzekļu atlikumu izmaiņas (palielinājums (-) vai samazinājums (+))	38 266	84 518	-75 428	90 758

I Valsts pamatfunkciju īstenošana

(euro)

Klasifikācijas kods	Posteņa nosaukums	Likums/plāns gadam		Budžeta izpilde	
		apstiprināts	ar izmaiņām	pārskata periodā	iepriekšējā pārskata periodā
A	B	1	2	3	4
I.	RESURSI IZDEVUMU SEGŠANAI	337 682 938	347 862 952	339 335 746	322 744 117
3.0	Maksas pakalpojumi un citi pašu ieņēmumi	30 557 100	30 592 639	33 826 431	33 631 364
5.0	Transferti	252 957	318 879	304 830	307 787
17.0.0.0.	No valsts budžeta daļēji finansētu atvasinātu publisku personu un budžeta nefinansētu iestāžu transferti	250 000	250 000	236 037	241 490
17.1.0.0.	Valsts budžeta iestāžu saņemtie transferti no valsts budžeta daļēji finansētām atvasinātām publiskām personām un no budžeta nefinansētām iestādēm	250 000	250 000	236 037	241 490
17.1.1.0.	Valsts budžeta iestāžu saņemtie transferti no savas ministrijas, centrālās valsts iestādes padotībā esošām no valsts budžeta daļēji finansētām atvasinātām publiskām personām un budžeta nefinansētām iestādēm	250 000	250 000	236 037	241 490
18.0.0.0.	Valsts budžeta transferti	2 957	68 879	68 793	66 297
18.1.0.0.	Valsts pamatbudžeta savstarpējie transferti	2 957	68 879	68 793	66 297
18.1.3.0.	Valsts pamatbudžeta iestāžu saņemtie transferti no valsts pamatbudžeta	2 957	68 879	68 793	66 297
18.1.3.1.	Valsts pamatbudžeta iestāžu saņemtie transferti no valsts pamatbudžeta dotācijas no vispārējiem ieņēmumiem	2 957	68 879	68 793	66 297
7.0	Dotācijas no vispārējiem ieņēmumiem	306 872 881	316 951 434	305 204 485	288 804 966
21.7.1.0.	Vispārējā kārtībā sadalāmā dotācija no vispārējiem ieņēmumiem	306 872 881	316 951 434	305 204 485	288 804 966
II.	IZDEVUMI	343 448 463	353 975 552	331 231 225	308 745 427
1.0.	Uzturēšanas izdevumi	314 921 501	323 245 738	303 834 368	303 312 029
1.1.	Kārtējie izdevumi	249 026 711	256 942 606	244 961 041	242 603 879
1000	Atlīdzība	164 279 449	166 691 486	160 623 192	137 538 658
2000	Preces un pakalpojumi	84 747 262	90 251 120	84 337 849	105 065 221
1.3.	Subsīdijas, dotācijas un sociāla rakstura maksājumi un kompensācijas	65 596 485	63 826 554	56 299 606	58 439 906
3000	Subsīdijas un dotācijas	4 488 871	2 539 095	2 524 299	2 775 890
6000	Sociāla rakstura maksājumi un kompensācijas	61 107 614	61 287 459	53 775 307	55 664 016
1.4.	Kārtējie maksājumi Eiropas Savienības budžetā un starptautiskā sadarbība	182 288	415 043	415 018	281 881
7700	Starptautiskā sadarbība	182 288	415 043	415 018	281 881
1.5.	Transferti viena budžeta veida ietvaros un uzturēšanas izdevumu transferti starp budžeta veidiem	116 017	2 061 535	2 158 703	1 986 363
7100	Valsts budžeta transferti un uzturēšanas izdevumu transferti	103 986	2 046 990	2 144 184	1 974 332
7120	Valsts budžeta uzturēšanas izdevumu transferti no valsts pamatbudžeta uz valsts speciālo budžetu	3 986	3 986	1 589	184
7130	Valsts budžeta transferti no valsts pamatbudžeta uz valsts pamatbudžetu	100 000	2 043 004	2 142 595	1 974 148
7131	Valsts budžeta transferti no valsts pamatbudžeta dotācijas no vispārējiem ieņēmumiem uz valsts pamatbudžetu	0	0	0	163 113
7139	Pārējie valsts budžeta transferti no valsts pamatbudžeta uz valsts pamatbudžetu	100 000	2 043 004	2 142 595	1 811 035
7400	Pārējie valsts budžeta uzturēšanas izdevumu transferti citiem budžetiem	12 031	14 545	14 519	12 031
7460	Pārējie valsts budžeta uzturēšanas izdevumu transferti pašvaldībām	12 031	12 031	12 031	12 031
7470	Pārējie valsts budžeta uzturēšanas izdevumu transferti valsts budžeta daļēji finansētām atvasinātām publiskām personām un budžeta nefinansētām iestādēm	0	2 514	2 488	0
7472	Pārējie valsts budžeta uzturēšanas izdevumu transferti citas ministrijas, centrālās valsts iestādes padotībā esošajām valsts budžeta daļēji finansētām atvasinātām publiskām personām un budžeta nefinansētām iestādēm	0	0	2 488	0
2.0.	Kapitālie izdevumi	28 526 962	30 729 814	27 396 857	5 433 398
2.1.	Pamatkapitāla veidošana	28 526 962	30 729 814	27 396 857	5 433 398
III.	FINANSIĀLĀ BILANCE	-5 765 525	-6 112 600	8 104 521	13 998 690
IV.	FINANSĒŠANA	5 765 525	6 112 600	-8 104 521	-13 998 690
F20010000	Naudas līdzekļi un noguldījumi (bilances aktīvā)	5 765 525	6 112 600	-8 104 521	-8 941 049
F50010000	Akcijas un cita līdzdalība pašu kapitālā	0	0	0	-5 057 641
F20010000	Naudas līdzekļu atlikumu izmaiņas (palielinājums (-) vai samazinājums (+))	0	0	-8 104 521	-8 941 049
NL MP	Maksas pakalpojumu un citu pašu ieņēmumu naudas līdzekļu atlikumu izmaiņas (palielinājums (-) vai samazinājums (+))	5 765 525	6 112 600	-8 104 521	-8 941 049

II ES politiku instrumentu un pārējās ārvalstu finanšu palīdzības līdzfinansēto projektu un pasākumu īstenošana

I.	RESURSI IZDEVUMU SEGŠANAI	10 684 959	13 546 958	11 121 561	5 738 121
3.0	Maksas pakalpojumi un citi pašu ieņēmumi	0	0	0	324
4.0	Ārvalstu finanšu palīdzība	484 051	549 578	422 156	491 357
4.2	Ārvalstu finanšu palīdzība iestādes ieņēmumos	363 919	413 199	405 909	240 869
21.2.0.0.	Ārvalstu finanšu palīdzība atmaksām valsts pamatbudžetam	120 132	136 379	16 247	250 488
5.0	Transferti	55 747	55 747	55 733	37 468
17.0.0.0.	No valsts budžeta daļēji finansētu atvasinātu publisku personu un budžeta nefinansētu iestāžu transferti	3 024	3 024	3 012	0
17.1.0.0.	Valsts budžeta iestāžu saņemtie transferti no valsts budžeta daļēji finansētām atvasinātām publiskām personām un no budžeta nefinansētām iestādēm	3 024	3 024	3 012	0

(euro)

Klasifikācijas kods	Posteņa nosaukums	Likums/plāns gadam		Budžeta izpilde	
		apstiprināts	ar izmaiņām	pārskata periodā	iepriekšējā pārskata periodā
A	B	1	2	3	4
17.1.2.0.	Valsts budžeta iestāžu saņemtie transferti no citas ministrijas, centrālās valsts iestādes padotībā esošām no valsts budžeta daļēji finansētām atvasinātām publiskām personām un budžeta nefinansētām iestādēm	3 024	3 024	3 012	0
18.0.0.0.	Valsts budžeta transferti	52 723	52 723	52 721	37 468
18.1.0.0.	Valsts pamatbudžeta savstarpējie transferti	52 723	52 723	52 721	37 468
18.1.3.0.	Valsts pamatbudžeta iestāžu saņemtie transferti no valsts pamatbudžeta	52 723	52 723	52 721	37 468
18.1.3.2.	Valsts pamatbudžeta iestāžu saņemtie transferti no ārvalstu finanšu palīdzības līdzekļiem	52 723	52 723	52 721	37 468
7.0	Dotācija no vispārējiem ieņēmumiem	10 145 161	12 941 633	10 643 672	5 208 972
21.7.1.0.	Vispārējā kārtībā sadalāmā dotācija no vispārējiem ieņēmumiem	10 145 161	12 941 633	10 643 672	5 208 972
II.	IZDEVUMI	10 723 225	13 631 476	11 046 214	5 795 347
1.0.	Uzturēšanas izdevumi	6 152 455	6 457 229	4 911 378	4 941 465
1.1.	Kārtējie izdevumi	5 877 652	6 142 087	4 716 300	4 652 523
1000	Atlīdzība	2 064 135	2 350 573	1 901 241	1 621 003
2000	Preces un pakalpojumi	3 813 517	3 791 514	2 815 059	3 031 520
1.3.	Subsīdijas, dotācijas un sociāla rakstura maksājumi un kompensācijas	3 024	3 024	3 012	0
3000	Subsīdijas un dotācijas	3 024	3 024	3 012	0
1.4.	Kārtējie maksājumi Eiropas Savienības budžetā un starptautiskā sadarbība	151 647	175 739	175 738	38 454
7700	Starptautiskā sadarbība	151 647	175 739	175 738	38 454
1.5.	Transferti viena budžeta veida ietvaros un uzturēšanas izdevumu transferti starp budžeta veidiem	120 132	136 379	16 328	250 488
7100	Valsts budžeta transferti un uzturēšanas izdevumu transferti	0	0	81	0
7130	Valsts budžeta transferti no valsts pamatbudžeta uz valsts pamatbudžetu	0	0	81	0
7139	Pārējie valsts budžeta transferti no valsts pamatbudžeta uz valsts pamatbudžetu	0	0	81	0
7500	Atmaksa valsts budžetā par veiktajiem izdevumiem	120 132	136 379	16 247	250 488
2.0.	Kapitālie izdevumi	4 570 770	7 174 247	6 134 836	853 882
2.1.	Pamatkapitāla veidošana	4 570 770	7 174 247	6 134 836	853 882
III.	FINANSIĀLĀ BILANCE	-38 266	-84 518	75 347	-57 226
IV.	FINANSĒŠANA	38 266	84 518	-75 347	57 226
F20010000	Naudas līdzekļi un noguldījumi (bilances aktīvā)	38 266	84 518	-75 347	57 226
F20010000	Naudas līdzekļu atlikumu izmaiņas (palielinājums (-) vai samazinājums (+))	0	0	-75 347	57 226
NL MP	Maksas pakalpojumu un citu pašu ieņēmumu naudas līdzekļu atlikumu izmaiņas (palielinājums (-) vai samazinājums (+))	0	0	81	-33 532
NL AFP	Ārvalstu finanšu palīdzības naudas līdzekļu atlikumu izmaiņas (palielinājums (-) vai samazinājums (+))	38 266	84 518	-75 428	90 758

(euro)

Klasifikācijas kods	Posteņa nosaukums	Likums/plāns gadam		Budžeta izpilde	
		apstiprināts	ar izmaiņām	pārskata periodā	iepriekšējā pārskata periodā
A	B	1	2	3	4
20 Klimata un enerģētikas ministrija					
I.	RESURSI IZDEVUMU SEGŠANAI	18 311 996	40 202 733	33 174 532	0
4.0	Ārvalstu finanšu palīdzība	0	0	49 552	0
4.2	Ārvalstu finanšu palīdzība iestādes ieņēmumos	0	0	49 552	0
5.0	Transferti	24 000	27 500	20 351	0
18.0.0.0.	Valsts budžeta transferti	24 000	27 500	20 351	0
18.1.0.0.	Valsts pamatbudžeta savstarpējie transferti	24 000	27 500	20 351	0
18.1.3.0.	Valsts pamatbudžeta iestāžu saņemtie transferti no valsts pamatbudžeta	24 000	27 500	20 351	0
18.1.3.1.	Valsts pamatbudžeta iestāžu saņemtie transferti no valsts pamatbudžeta dotācijas no vispārējiem ieņēmumiem	0	3 500	2 407	0
18.1.3.2.	Valsts pamatbudžeta iestāžu saņemtie transferti no ārvalstu finanšu palīdzības līdzekļiem	24 000	24 000	17 944	0
7.0	Dotācija no vispārējiem ieņēmumiem	18 287 996	40 175 233	33 104 629	0
21.7.1.0.	Vispārējā kārtībā sadalāmā dotācija no vispārējiem ieņēmumiem	18 287 996	40 175 233	33 104 629	0
II.	IZDEVUMI	18 311 996	40 202 733	33 124 980	0
1.0.	Uzturēšanas izdevumi	18 172 830	35 153 251	28 901 362	0
1.1.	Kārtējie izdevumi	8 638 211	6 572 131	3 033 130	0
1000	Atlīdzība	3 000 459	3 027 539	2 270 452	0
2000	Preces un pakalpojumi	5 637 752	3 544 592	762 678	0
1.3.	Subsīdijas, dotācijas un sociāla rakstura maksājumi un kompensācijas	8 159 220	26 904 711	24 666 007	0
3000	Subsīdijas un dotācijas	8 159 220	26 904 711	24 666 007	0
1.4.	Kārtējie maksājumi Eiropas Savienības budžetā un starptautiskā sadarbība	675 429	675 472	303 020	0
7700	Starptautiskā sadarbība	675 429	675 472	303 020	0
1.5.	Transferti viena budžeta veida ietvaros un uzturēšanas izdevumu transferti starp budžeta veidiem	699 970	1 000 937	899 205	0
7100	Valsts budžeta transferti un uzturēšanas izdevumu transferti	435 131	723 059	622 827	0
7130	Valsts budžeta transferti no valsts pamatbudžeta uz valsts pamatbudžetu	435 131	723 059	622 827	0
7131	Valsts budžeta transferti no valsts pamatbudžeta dotācijas no vispārējiem ieņēmumiem uz valsts pamatbudžetu	435 131	723 059	622 827	0
7300	Valsts budžeta uzturēšanas izdevumu transferti citiem budžetiem Eiropas Savienības politiku instrumentu un pārējās ārvalstu finanšu palīdzības līdzfinansētajiem projektiem (pasākumiem)	5 662	5 662	5 662	0
7350	Valsts budžeta uzturēšanas izdevumu transferti valsts budžeta daļēji finansētām atvasinātām publiskām personām un budžeta nefinansētām iestādēm Eiropas Savienības politiku instrumentu un pārējās ārvalstu finanšu palīdzības līdzfinansētiem projektiem (pasākumiem)	5 662	5 662	5 662	0
7354	Valsts budžeta uzturēšanas izdevumu transferti citas ministrijas, centrālās valsts iestādes padotībā esošajām no valsts budžeta daļēji finansētām atvasinātām publiskām personām un budžeta nefinansētām iestādēm Eiropas Savienības politiku instrumentu un pārējās ārvalstu finanšu palīdzības līdzfinansētajiem projektiem (pasākumiem)	0	0	5 662	0
7400	Pārējie valsts budžeta uzturēšanas izdevumu transferti citiem budžetiem	259 177	272 216	270 716	0
7470	Pārējie valsts budžeta uzturēšanas izdevumu transferti valsts budžeta daļēji finansētām atvasinātām publiskām personām un budžeta nefinansētām iestādēm	259 177	272 216	270 716	0
7472	Pārējie valsts budžeta uzturēšanas izdevumu transferti citas ministrijas, centrālās valsts iestādes padotībā esošajām valsts budžeta daļēji finansētām atvasinātām publiskām personām un budžeta nefinansētām iestādēm	0	0	270 716	0
2.0.	Kapitālie izdevumi	139 166	5 049 482	4 223 618	0
2.1.	Pamatkapitāla veidošana	139 166	139 166	73 617	0
2.2.	Kapitālo izdevumu transferti	0	4 910 316	4 150 001	0
9700	Pārējie valsts budžeta kapitālo izdevumu transferti citiem budžetiem	0	4 910 316	4 150 001	0
9710	Pārējie valsts budžeta kapitālo izdevumu transferti pašvaldībām	0	4 284 280	3 906 344	0
9720	Pārējie valsts budžeta transferti kapitālajiem izdevumiem valsts budžeta daļēji finansētām atvasinātām publiskām personām un budžeta nefinansētām iestādēm	0	626 036	243 657	0
III.	FINANSIĀLĀ BILANCE	0	0	49 552	0
IV.	FINANSĒŠANA	0	0	-49 552	0
F20010000	Naudas līdzekļi un noguldījumi (bilances aktīvā)	0	0	-49 552	0
F20010000	Naudas līdzekļu atlikumu izmaiņas (palielinājums (-) vai samazinājums (+))	0	0	-49 552	0
NL AFP	Ārvalstu finanšu palīdzības naudas līdzekļu atlikumu izmaiņas (palielinājums (-) vai samazinājums (+))	0	0	-49 552	0

I Valsts pamatfunkciju īstenošana

I.	RESURSI IZDEVUMU SEGŠANAI	17 361 395	39 252 132	32 441 678	0
4.0	Ārvalstu finanšu palīdzība	0	0	49 552	0
4.2	Ārvalstu finanšu palīdzība iestādes ieņēmumos	0	0	49 552	0
5.0	Transferti	0	3 500	2 407	0
18.0.0.0.	Valsts budžeta transferti	0	3 500	2 407	0
18.1.0.0.	Valsts pamatbudžeta savstarpējie transferti	0	3 500	2 407	0

(euro)

Klasifikācijas kods	Posteņa nosaukums	Likums/plāns gadam		Budžeta izpilde	
		apstiprināts	ar izmaiņām	pārskata periodā	iepriekšējā pārskata periodā
A	B	1	2	3	4
18.1.3.0.	Valsts pamatbudžeta iestāžu saņemtie transferti no valsts pamatbudžeta	0	3 500	2 407	0
18.1.3.1.	Valsts pamatbudžeta iestāžu saņemtie transferti no valsts pamatbudžeta dotācijas no vispārējiem ieņēmumiem	0	3 500	2 407	0
7.0	Dotācija no vispārējiem ieņēmumiem	17 361 395	39 248 632	32 389 719	0
21.7.1.0.	Vispārējā kārtībā sadalāmā dotācija no vispārējiem ieņēmumiem	17 361 395	39 248 632	32 389 719	0
II.	IZDEVUMI	17 361 395	39 252 132	32 392 126	0
1.0.	Uzturēšanas izdevumi	17 222 229	34 202 650	28 168 508	0
1.1.	Kārtējie izdevumi	7 981 237	6 088 582	2 642 112	0
1000	Atlīdzība	2 854 494	2 881 574	2 132 531	0
2000	Preces un pakalpojumi	5 126 743	3 207 008	509 581	0
1.3.	Subsīdijas, dotācijas un sociāla rakstura maksājumi un kompensācijas	8 038 744	26 615 255	24 376 553	0
3000	Subsīdijas un dotācijas	8 038 744	26 615 255	24 376 553	0
1.4.	Kārtējie maksājumi Eiropas Savienības budžetā un starptautiskā sadarbība	544 606	544 649	294 739	0
7700	Starptautiskā sadarbība	544 606	544 649	294 739	0
1.5.	Transferti viena budžeta veida ietvaros un uzturēšanas izdevumu transferti starp budžeta veidiem	657 642	954 164	855 104	0
7100	Valsts budžeta transferti un uzturēšanas izdevumu transferti	398 465	681 948	584 388	0
7130	Valsts budžeta transferti no valsts pamatbudžeta uz valsts pamatbudžetu	398 465	681 948	584 388	0
7131	Valsts budžeta transferti no valsts pamatbudžeta dotācijas no vispārējiem ieņēmumiem uz valsts pamatbudžetu	398 465	681 948	584 388	0
7400	Pārējie valsts budžeta uzturēšanas izdevumu transferti citiem budžetiem	259 177	272 216	270 716	0
7470	Pārējie valsts budžeta uzturēšanas izdevumu transferti valsts budžeta daļēji finansētām atvasinātām publiskām personām un budžeta nefinansētām iestādēm	259 177	272 216	270 716	0
7472	Pārējie valsts budžeta uzturēšanas izdevumu transferti citas ministrijas, centrālās valsts iestādes padotībā esošajām valsts budžeta daļēji finansētām atvasinātām publiskām personām un budžeta nefinansētām iestādēm	0	0	270 716	0
2.0.	Kapitālie izdevumi	139 166	5 049 482	4 223 618	0
2.1.	Pamatkapitāla veidošana	139 166	139 166	73 617	0
2.2.	Kapitālo izdevumu transferti	0	4 910 316	4 150 001	0
9700	Pārējie valsts budžeta kapitālo izdevumu transferti citiem budžetiem	0	4 910 316	4 150 001	0
9710	Pārējie valsts budžeta kapitālo izdevumu transferti pašvaldībām	0	4 284 280	3 906 344	0
9720	Pārējie valsts budžeta transferti kapitālajiem izdevumiem valsts budžeta daļēji finansētām atvasinātām publiskām personām un budžeta nefinansētām iestādēm	0	626 036	243 657	0
III.	FINANSIĀLĀ BILANCE	0	0	49 552	0
IV.	FINANSĒŠANA	0	0	-49 552	0
F20010000	Naudas līdzekļi un noguldījumi (bilances aktīvā)	0	0	-49 552	0
F20010000	Naudas līdzekļu atlikumu izmaiņas (palielinājums (-) vai samazinājums (+))	0	0	-49 552	0
NL AFP	Ārvalstu finanšu palīdzības naudas līdzekļu atlikumu izmaiņas (palielinājums (-) vai samazinājums (+))	0	0	-49 552	0
II ES politiku instrumentu un pārējās ārvalstu finanšu palīdzības līdzfinansēto projektu un pasākumu īstenošana					
I.	RESURSI IZDEVUMU SEGŠANAI	950 601	950 601	732 854	0
5.0	Transferti	24 000	24 000	17 944	0
18.0.0.0.	Valsts budžeta transferti	24 000	24 000	17 944	0
18.1.0.0.	Valsts pamatbudžeta savstarpējie transferti	24 000	24 000	17 944	0
18.1.3.0.	Valsts pamatbudžeta iestāžu saņemtie transferti no valsts pamatbudžeta	24 000	24 000	17 944	0
18.1.3.2.	Valsts pamatbudžeta iestāžu saņemtie transferti no ārvalstu finanšu palīdzības līdzekļiem	24 000	24 000	17 944	0
7.0	Dotācija no vispārējiem ieņēmumiem	926 601	926 601	714 910	0
21.7.1.0.	Vispārējā kārtībā sadalāmā dotācija no vispārējiem ieņēmumiem	926 601	926 601	714 910	0
II.	IZDEVUMI	950 601	950 601	732 854	0
1.0.	Uzturēšanas izdevumi	950 601	950 601	732 854	0
1.1.	Kārtējie izdevumi	656 974	483 549	391 018	0
1000	Atlīdzība	145 965	145 965	137 921	0
2000	Preces un pakalpojumi	511 009	337 584	253 097	0
1.3.	Subsīdijas, dotācijas un sociāla rakstura maksājumi un kompensācijas	120 476	289 456	289 454	0
3000	Subsīdijas un dotācijas	120 476	289 456	289 454	0
1.4.	Kārtējie maksājumi Eiropas Savienības budžetā un starptautiskā sadarbība	130 823	130 823	8 281	0
7700	Starptautiskā sadarbība	130 823	130 823	8 281	0
1.5.	Transferti viena budžeta veida ietvaros un uzturēšanas izdevumu transferti starp budžeta veidiem	42 328	46 773	44 101	0
7100	Valsts budžeta transferti un uzturēšanas izdevumu transferti	36 666	41 111	38 439	0
7130	Valsts budžeta transferti no valsts pamatbudžeta uz valsts pamatbudžetu	36 666	41 111	38 439	0
7131	Valsts budžeta transferti no valsts pamatbudžeta dotācijas no vispārējiem ieņēmumiem uz valsts pamatbudžetu	36 666	41 111	38 439	0

(euro)

Klasifikācijas kods	Posteņa nosaukums	Likums/plāns gadam		Budžeta izpilde	
		apstiprināts	ar izmaiņām	pārskata periodā	iepriekšējā pārskata periodā
A	B	1	2	3	4
7300	Valsts budžeta uzturēšanas izdevumu transferti citiem budžetiem Eiropas Savienības politiku instrumentu un pārējās ārvalstu finanšu palīdzības līdzfinansētajiem projektiem (pasākumiem)	5 662	5 662	5 662	0
7350	Valsts budžeta uzturēšanas izdevumu transferti valsts budžeta daļēji finansētām atvasinātām publiskām personām un budžeta nefinansētām iestādēm Eiropas Savienības politiku instrumentu un pārējās ārvalstu finanšu palīdzības līdzfinansētiem projektiem (pasākumiem)	5 662	5 662	5 662	0
7354	Valsts budžeta uzturēšanas izdevumu transferti citas ministrijas, centrālās valsts iestādes padotībā esošajām no valsts budžeta daļēji finansētām atvasinātām publiskām personām un budžeta nefinansētām iestādēm Eiropas Savienības politiku instrumentu un pārējās ārvalstu finanšu palīdzības līdzfinansētajiem projektiem (pasākumiem)	0	0	5 662	0

Klasifikācijas kods	Posteņa nosaukums	Likums/plāns gadam		Budžeta izpilde	
		apstiprināts	ar izmaiņām	pārskata periodā	iepriekšējā pārskata periodā
A	B	1	2	3	4
21 Vides aizsardzības un reģionālās attīstības ministrija					
I.	RESURSI IZDEVUMU SEGŠANAI	110 775 049	186 399 695	183 002 866	232 406 119
3.0	Maksas pakalpojumi un citi pašu ieņēmumi	622 928	622 928	734 512	699 137
4.0	Ārvalstu finanšu palīdzība	9 045 403	15 100 627	16 168 927	11 986 402
4.2	Ārvalstu finanšu palīdzība iestādes ieņēmumos	6 817 459	12 792 868	15 779 383	11 596 967
21.2.0.0.	Ārvalstu finanšu palīdzība atmaksām valsts pamatbudžetam	2 227 944	2 307 759	389 544	389 435
5.0	Transferti	960 514	2 359 428	1 906 820	2 090 909
17.0.0.0.	No valsts budžeta daļēji finansētu atvasinātu publisku personu un budžeta nefinansētu iestāžu transferti	427 179	1 501 543	1 175 913	1 749 341
17.1.0.0.	Valsts budžeta iestāžu saņemtie transferti no valsts budžeta daļēji finansētām atvasinātām publiskām personām un no budžeta nefinansētām iestādēm	427 179	1 501 543	1 175 913	1 749 341
17.1.2.0.	Valsts budžeta iestāžu saņemtie transferti no citas ministrijas, centrālās valsts iestādes padotībā esošām no valsts budžeta daļēji finansētām atvasinātām publiskām personām un budžeta nefinansētām iestādēm	48 200	76 700	28 500	0
17.1.3.0.	Valsts budžeta iestāžu saņemtā atmaksa no savas ministrijas, centrālās valsts iestādes padotībā esošām no valsts budžeta daļēji finansētām atvasinātām publiskām personām un budžeta nefinansētām iestādēm par Eiropas Savienības politiku instrumentu un pārējās ārvalstu finanšu palīdzības līdzfinansēto projektu (pasākumu) īstenošanai piešķirtajiem līdzekļiem	378 979	1 424 843	1 147 413	1 749 341
18.0.0.0.	Valsts budžeta transferti	533 335	838 685	711 707	307 927
18.1.0.0.	Valsts pamatbudžeta savstarpējie transferti	533 335	838 685	711 707	307 927
18.1.3.0.	Valsts pamatbudžeta iestāžu saņemtie transferti no valsts pamatbudžeta	533 335	838 685	711 707	307 927
18.1.3.1.	Valsts pamatbudžeta iestāžu saņemtie transferti no valsts pamatbudžeta dotācijas no vispārējiem ieņēmumiem	449 795	725 145	607 284	227 431
18.1.3.2.	Valsts pamatbudžeta iestāžu saņemtie transferti no ārvalstu finanšu palīdzības līdzekļiem	83 540	113 540	104 423	80 496
19.0.0.0.	Pašvaldību budžetu transferti	0	19 200	19 200	33 641
19.5.0.0.	Valsts budžeta iestāžu saņemtie transferti no pašvaldībām	0	19 200	19 200	33 641
19.5.5.0.	Valsts budžeta iestāžu saņemtie transferti (izņemot atmaksas) no pašvaldībām	0	19 200	19 200	0
19.5.7.0.	Valsts budžeta iestāžu saņemtā atmaksa no pašvaldībām par Eiropas Savienības politiku instrumentu un pārējās ārvalstu finanšu palīdzības līdzfinansētajos projektos (pasākumos) piešķirtajiem līdzekļiem	0	0	0	33 641
7.0	Dotācija no vispārējiem ieņēmumiem	100 146 204	168 316 712	164 192 607	217 629 671
21.7.1.0.	Vispārējā kārtībā sadalāmā dotācija no vispārējiem ieņēmumiem	100 146 204	168 316 712	164 192 607	217 629 671
II.	IZDEVUMI	123 492 155	199 200 156	179 457 653	233 547 582
1.0.	Uzturēšanas izdevumi	114 698 806	174 015 852	154 835 128	174 102 910
1.1.	Kārtējie izdevumi	48 754 494	52 740 711	47 605 588	42 416 781
1000	Atlīdzība	31 205 448	33 392 796	31 728 820	28 522 232
2000	Preces un pakalpojumi	17 549 046	19 347 915	15 876 768	13 894 549
1.3.	Subsīdijas, dotācijas un sociāla rakstura maksājumi un kompensācijas	17 855 558	20 879 066	18 081 611	27 243 400
3000	Subsīdijas un dotācijas	16 958 094	20 348 901	17 683 642	26 906 563
6000	Sociāla rakstura maksājumi un kompensācijas	897 464	530 165	397 969	336 837
1.4.	Kārtējie maksājumi Eiropas Savienības budžetā un starptautiskā sadarbība	5 619 785	8 843 637	4 993 399	6 745 154
7700	Starptautiskā sadarbība	5 619 785	8 843 637	4 993 399	6 745 154
1.5.	Transferti viena budžeta veida ietvaros un uzturēšanas izdevumu transferti starp budžeta veidiem	42 468 969	91 552 438	84 154 530	97 697 575
7100	Valsts budžeta transferti un uzturēšanas izdevumu transferti	61 382	1 679 255	1 746 534	1 281 592
7120	Valsts budžeta uzturēšanas izdevumu transferti no valsts pamatbudžeta uz valsts speciālo budžetu	5 213	2 250	2 250	2 412
7130	Valsts budžeta transferti no valsts pamatbudžeta uz valsts pamatbudžetu	56 169	1 677 005	1 744 284	1 279 180
7131	Valsts budžeta transferti no valsts pamatbudžeta dotācijas no vispārējiem ieņēmumiem uz valsts pamatbudžetu	56 169	1 519 000	1 518 473	298 814
7132	Valsts budžeta transferti no valsts pamatbudžeta ārvalstu finanšu palīdzības līdzekļiem uz valsts pamatbudžetu	0	158 005	134 304	878 244
7139	Pārējie valsts budžeta transferti no valsts pamatbudžeta uz valsts pamatbudžetu	0	0	91 507	102 122
7300	Valsts budžeta uzturēšanas izdevumu transferti citiem budžetiem Eiropas Savienības politiku instrumentu un pārējās ārvalstu finanšu palīdzības līdzfinansētajiem projektiem (pasākumiem)	27 718 603	35 214 813	30 312 186	17 620 272
7320	Valsts budžeta uzturēšanas izdevumu transferti pašvaldībām Eiropas Savienības politiku instrumentu un pārējās ārvalstu finanšu palīdzības līdzfinansētajiem projektiem (pasākumiem)	6 868 047	7 052 073	4 316 827	2 233 402
7350	Valsts budžeta uzturēšanas izdevumu transferti valsts budžeta daļēji finansētām atvasinātām publiskām personām un budžeta nefinansētām iestādēm Eiropas Savienības politiku instrumentu un pārējās ārvalstu finanšu palīdzības līdzfinansētiem projektiem (pasākumiem)	20 850 556	28 162 740	25 995 359	15 386 870
7353	Valsts budžeta uzturēšanas izdevumu transferti savas ministrijas, centrālās valsts iestādes padotībā esošajām no valsts budžeta daļēji finansētām atvasinātām publiskām personām un budžeta nefinansētām iestādēm Eiropas Savienības politiku instrumentu un pārējās ārvalstu finanšu palīdzības līdzfinansētajiem projektiem (pasākumiem)	0	0	23 627 746	14 030 822

(euro)

Klasifikācijas kods	Posteņa nosaukums	Likums/plāns gadam		Budžeta izpilde	
		apstiprināts	ar izmaiņām	pārskata periodā	iepriekšējā pārskata periodā
A	B	1	2	3	4
7354	Valsts budžeta uzturēšanas izdevumu transferti citas ministrijas, centrālās valsts iestādes padotībā esošajām no valsts budžeta daļēji finansētām atvasinātām publiskām personām un budžeta nefinansētām iestādēm Eiropas Savienības politiku instrumentu un pārējās ārvalstu finanšu palīdzības līdzfinansētajiem projektiem (pasākumiem)	0	0	2 367 613	1 356 048
7400	Pārējie valsts budžeta uzturēšanas izdevumu transferti citiem budžetiem	12 461 040	52 350 611	51 706 266	78 406 276
7460	Pārējie valsts budžeta uzturēšanas izdevumu transferti pašvaldībām	7 778 537	47 612 105	46 982 702	73 399 419
7470	Pārējie valsts budžeta uzturēšanas izdevumu transferti valsts budžeta daļēji finansētām atvasinātām publiskām personām un budžeta nefinansētām iestādēm	4 682 503	4 738 506	4 723 564	5 006 857
7471	Pārējie valsts budžeta uzturēšanas izdevumu transferti savas ministrijas, centrālās valsts iestādes padotībā esošajām valsts budžeta daļēji finansētām atvasinātām publiskām personām un budžeta nefinansētām iestādēm	0	0	3 715 589	4 136 144
7472	Pārējie valsts budžeta uzturēšanas izdevumu transferti citas ministrijas, centrālās valsts iestādes padotībā esošajām valsts budžeta daļēji finansētām atvasinātām publiskām personām un budžeta nefinansētām iestādēm	0	0	1 007 975	870 713
7500	Atmaksa valsts budžetā par veiktajiem izdevumiem	2 227 944	2 307 759	389 544	389 435
2.0.	Kapitālie izdevumi	8 793 349	25 184 304	24 622 525	59 444 672
2.1.	Pamatkapitāla veidošana	7 013 528	13 848 013	13 391 700	7 307 295
2.2.	Kapitālo izdevumu transferti	1 779 821	11 336 291	11 230 825	52 137 377
9500	Valsts budžeta transferti kapitālajiem izdevumiem citiem budžetiem Eiropas Savienības politiku instrumentu un pārējās ārvalstu finanšu palīdzības līdzfinansētajiem projektiem (pasākumiem)	931 138	1 071 198	989 560	542 812
9580	Valsts budžeta kapitālo izdevumu transferti pašvaldībām Eiropas Savienības politiku instrumentu un pārējās ārvalstu finanšu palīdzības līdzfinansētajiem projektiem (pasākumiem)	72 000	290 290	209 749	16 155
9590	Valsts budžeta kapitālo izdevumu transferti valsts budžeta daļēji finansētām atvasinātām publiskām personām un budžeta nefinansētām iestādēm Eiropas Savienības politiku instrumentu un pārējās ārvalstu finanšu palīdzības līdzfinansētajiem projektiem (pasākumiem)	859 138	780 908	779 811	526 657
9700	Pārējie valsts budžeta kapitālo izdevumu transferti citiem budžetiem	848 683	10 265 093	10 241 265	51 594 565
9710	Pārējie valsts budžeta kapitālo izdevumu transferti pašvaldībām	639 083	10 003 964	10 003 963	51 093 213
9720	Pārējie valsts budžeta transferti kapitālajiem izdevumiem valsts budžeta daļēji finansētām atvasinātām publiskām personām un budžeta nefinansētām iestādēm	209 600	261 129	237 302	501 352
III.	FINANSIĀLĀ BILANCE	-12 717 106	-12 800 461	3 545 213	-1 141 463
IV.	FINANSĒŠANA	12 717 106	12 800 461	-3 545 213	1 141 463
F20010000	Naudas līdzekļi un noguldījumi (bilances aktīvā)	12 717 106	12 800 461	-3 545 213	1 141 463
F20010000	Naudas līdzekļu atlikumu izmaiņas (palielinājums (-) vai samazinājums (+))	0	0	-3 545 213	1 141 463
NL MP	Maksas pakalpojumu un citu pašu ieņēmumu naudas līdzekļu atlikumu izmaiņas (palielinājums (-) vai samazinājums (+))	0	71 034	-82 723	-122 444
NL AFP	Ārvalstu finanšu palīdzības naudas līdzekļu atlikumu izmaiņas (palielinājums (-) vai samazinājums (+))	12 717 106	12 729 427	-3 462 490	1 263 907
I Valsts pamatfunkciju īstenošana					
I.	RESURSI IZDEVUMU SEGŠANAI	63 479 640	118 403 558	116 387 358	190 456 618
3.0	Maksas pakalpojumi un citi pašu ieņēmumi	622 928	622 928	734 482	699 137
5.0	Transferti	431 760	595 833	482 319	138 888
18.0.0.0.	Valsts budžeta transferti	431 760	595 833	482 319	138 888
18.1.0.0.	Valsts pamatbudžeta savstarpējie transferti	431 760	595 833	482 319	138 888
18.1.3.0.	Valsts pamatbudžeta iestāžu saņemtie transferti no valsts pamatbudžeta	431 760	595 833	482 319	138 888
18.1.3.1.	Valsts pamatbudžeta iestāžu saņemtie transferti no valsts pamatbudžeta dotācijas no vispārējiem ieņēmumiem	431 760	595 833	482 319	138 888
7.0	Dotācija no vispārējiem ieņēmumiem	62 424 952	117 184 797	115 170 557	189 618 593
21.7.1.0.	Vispārējā kārtībā sadalāmā dotācija no vispārējiem ieņēmumiem	62 424 952	117 184 797	115 170 557	189 618 593
II.	IZDEVUMI	63 479 640	118 474 592	116 306 496	190 345 316
1.0.	Uzturēšanas izdevumi	58 608 885	100 152 529	98 071 664	134 234 428
1.1.	Kārtējie izdevumi	35 213 928	37 232 017	36 091 689	32 601 129
1000	Atlīdzība	24 039 060	24 971 214	24 655 161	22 682 316
2000	Preces un pakalpojumi	11 174 868	12 260 803	11 436 528	9 918 813
1.3.	Subsīdijas, dotācijas un sociāla rakstura maksājumi un kompensācijas	9 296 892	8 897 462	8 558 100	21 446 494
3000	Subsīdijas un dotācijas	8 399 428	8 367 297	8 160 131	21 109 657
6000	Sociāla rakstura maksājumi un kompensācijas	897 464	530 165	397 969	336 837
1.4.	Kārtējie maksājumi Eiropas Savienības budžetā un starptautiskā sadarbība	1 628 855	1 628 902	1 580 565	1 576 368
7700	Starptautiskā sadarbība	1 628 855	1 628 902	1 580 565	1 576 368
1.5.	Transferti viena budžeta veida ietvaros un uzturēšanas izdevumu transferti starp budžeta veidiem	12 469 210	52 394 148	51 841 310	78 610 437
7100	Valsts budžeta transferti un uzturēšanas izdevumu transferti	8 170	43 537	135 044	204 161
7120	Valsts budžeta uzturēšanas izdevumu transferti no valsts pamatbudžeta uz valsts speciālo budžetu	5 213	2 250	2 250	2 412
7130	Valsts budžeta transferti no valsts pamatbudžeta uz valsts pamatbudžetu	2 957	41 287	132 794	201 749

(euro)

Klasifikācijas kods	Posteņa nosaukums	Likums/plāns gadam		Budžeta izpilde	
		apstiprināts	ar izmaiņām	pārskata periodā	iepriekšējā pārskata periodā
A	B	1	2	3	4
7131	Valsts budžeta transferti no valsts pamatbudžeta dotācijas no vispārējiem ieņēmumiem uz valsts pamatbudžetu	2 957	41 287	41 287	99 627
7139	Pārējie valsts budžeta transferti no valsts pamatbudžeta uz valsts pamatbudžetu	0	0	91 507	102 122
7400	Pārējie valsts budžeta uzturēšanas izdevumu transferti citiem budžetiem	12 461 040	52 350 611	51 706 266	78 406 276
7460	Pārējie valsts budžeta uzturēšanas izdevumu transferti pašvaldībām	7 778 537	47 612 105	46 982 702	73 399 419
7470	Pārējie valsts budžeta uzturēšanas izdevumu transferti valsts budžeta daļēji finansētām atvasinātām publiskām personām un budžeta nefinansētām iestādēm	4 682 503	4 738 506	4 723 564	5 006 857
7471	Pārējie valsts budžeta uzturēšanas izdevumu transferti savas ministrijas, centrālās valsts iestādes padotībā esošajām valsts budžeta daļēji finansētām atvasinātām publiskām personām un budžeta nefinansētām iestādēm	0	0	3 715 589	4 136 144
7472	Pārējie valsts budžeta uzturēšanas izdevumu transferti citas ministrijas, centrālās valsts iestādes padotībā esošajām valsts budžeta daļēji finansētām atvasinātām publiskām personām un budžeta nefinansētām iestādēm	0	0	1 007 975	870 713
2.0.	Kapitālie izdevumi	4 870 755	18 322 063	18 234 832	56 110 888
2.1.	Pamatkapitāla veidošana	4 022 072	8 056 970	7 993 567	4 516 323
2.2.	Kapitālo izdevumu transferti	848 683	10 265 093	10 241 265	51 594 565
9700	Pārējie valsts budžeta kapitālo izdevumu transferti citiem budžetiem	848 683	10 265 093	10 241 265	51 594 565
9710	Pārējie valsts budžeta kapitālo izdevumu transferti pašvaldībām	639 083	10 003 964	10 003 963	51 093 213
9720	Pārējie valsts budžeta kapitālo izdevumu transferti valsts budžeta daļēji finansētām atvasinātām publiskām personām un budžeta nefinansētām iestādēm	209 600	261 129	237 302	501 352
III.	FINANSIĀLĀ BILANCE	0	-71 034	80 862	111 302
IV.	FINANSĒŠANA	0	71 034	-80 862	-111 302
F20010000	Naudas līdzekļi un noguldījumi (bilances aktīvā)	0	71 034	-80 862	-111 302
F20010000	Naudas līdzekļu atlikumu izmaiņas (palielinājums (-) vai samazinājums (+))	0	0	-80 862	-111 302
NL MP	Maksas pakalpojumu un citu pašu ieņēmumu naudas līdzekļu atlikumu izmaiņas (palielinājums (-) vai samazinājums (+))	0	71 034	-80 862	-111 302
II ES politiku instrumentu un pārējās ārvalstu finanšu palīdzības līdzfinansēto projektu un pasākumu īstenošana					
I.	RESURSI IZDEVUMU SEGŠANAI	47 295 409	67 996 137	66 615 508	41 949 501
3.0	Maksas pakalpojumi un citi pašu ieņēmumi	0	0	30	0
4.0	Ārvalstu finanšu palīdzība	9 045 403	15 100 627	16 168 927	11 986 402
4.2	Ārvalstu finanšu palīdzība iestādes ieņēmumos	6 817 459	12 792 868	15 779 383	11 596 967
21.2.0.0.	Ārvalstu finanšu palīdzība atmaksām valsts pamatbudžetam	2 227 944	2 307 759	389 544	389 435
5.0	Transferti	528 754	1 763 595	1 424 501	1 952 021
17.0.0.0.	No valsts budžeta daļēji finansētu atvasinātu publisku personu un budžeta nefinansētu iestāžu transferti	427 179	1 501 543	1 175 913	1 749 341
17.1.0.0.	Valsts budžeta iestāžu saņemtie transferti no valsts budžeta daļēji finansētām atvasinātām publiskām personām un no budžeta nefinansētām iestādēm	427 179	1 501 543	1 175 913	1 749 341
17.1.2.0.	Valsts budžeta iestāžu saņemtie transferti no citas ministrijas, centrālās valsts iestādes padotībā esošām no valsts budžeta daļēji finansētām atvasinātām publiskām personām un budžeta nefinansētām iestādēm	48 200	76 700	28 500	0
17.1.3.0.	Valsts budžeta iestāžu saņemtā atmaksa no savas ministrijas, centrālās valsts iestādes padotībā esošām no valsts budžeta daļēji finansētām atvasinātām publiskām personām un budžeta nefinansētām iestādēm par Eiropas Savienības politiku instrumentu un pārējās ārvalstu finanšu palīdzības līdzfinansēto projektu (pasākumu) īstenošanai piešķirtajiem līdzekļiem	378 979	1 424 843	1 147 413	1 749 341
18.0.0.0.	Valsts budžeta transferti	101 575	242 852	229 388	169 039
18.1.0.0.	Valsts pamatbudžeta savstarpējie transferti	101 575	242 852	229 388	169 039
18.1.3.0.	Valsts pamatbudžeta iestāžu saņemtie transferti no valsts pamatbudžeta	101 575	242 852	229 388	169 039
18.1.3.1.	Valsts pamatbudžeta iestāžu saņemtie transferti no valsts pamatbudžeta dotācijas no vispārējiem ieņēmumiem	18 035	129 312	124 965	88 543
18.1.3.2.	Valsts pamatbudžeta iestāžu saņemtie transferti no ārvalstu finanšu palīdzības līdzekļiem	83 540	113 540	104 423	80 496
19.0.0.0.	Pašvaldību budžetu transferti	0	19 200	19 200	33 641
19.5.0.0.	Valsts budžeta iestāžu saņemtie transferti no pašvaldībām	0	19 200	19 200	33 641
19.5.5.0.	Valsts budžeta iestāžu saņemtie transferti (izņemot atmaksas) no pašvaldībām	0	19 200	19 200	0
19.5.7.0.	Valsts budžeta iestāžu saņemtā atmaksa no pašvaldībām par Eiropas Savienības politiku instrumentu un pārējās ārvalstu finanšu palīdzības līdzfinansētajos projektos (pasākumos) piešķirtajiem līdzekļiem	0	0	0	33 641
7.0	Dotācija no vispārējiem ieņēmumiem	37 721 252	51 131 915	49 022 050	28 011 078
21.7.1.0.	Vispārējā kārtībā sadalāmā dotācija no vispārējiem ieņēmumiem	37 721 252	51 131 915	49 022 050	28 011 078
II.	IZDEVUMI	60 012 515	80 725 564	63 151 157	43 202 266
1.0.	Uzturēšanas izdevumi	56 089 921	73 863 323	56 763 464	39 868 482
1.1.	Kārtējie izdevumi	13 540 566	15 508 694	11 513 899	9 815 652
1000	Atlīdzība	7 166 388	8 421 582	7 073 659	5 839 916
2000	Preces un pakalpojumi	6 374 178	7 087 112	4 440 240	3 975 736

(euro)

Klasifikācijas kods	Posteņa nosaukums	Likums/plāns gadam		Budžeta izpilde	
		apstiprināts	ar izmaiņām	pārskata periodā	iepriekšējā pārskata periodā
A	B	1	2	3	4
1.3.	Subsīdijas, dotācijas un sociāla rakstura maksājumi un kompensācijas	8 558 666	11 981 604	9 523 511	5 796 906
3000	Subsīdijas un dotācijas	8 558 666	11 981 604	9 523 511	5 796 906
1.4.	Kārtējie maksājumi Eiropas Savienības budžetā un starptautiskā sadarbība	3 990 930	7 214 735	3 412 834	5 168 786
7700	Starptautiskā sadarbība	3 990 930	7 214 735	3 412 834	5 168 786
1.5.	Transferti viena budžeta veida ietvaros un uzturēšanas izdevumu transferti starp budžeta veidiem	29 999 759	39 158 290	32 313 220	19 087 138
7100	Valsts budžeta transferti un uzturēšanas izdevumu transferti	53 212	1 635 718	1 611 490	1 077 431
7130	Valsts budžeta transferti no valsts pamatbudžeta uz valsts pamatbudžetu	53 212	1 635 718	1 611 490	1 077 431
7131	Valsts budžeta transferti no valsts pamatbudžeta dotācijas no vispārējiem ieņēmumiem uz valsts pamatbudžetu	53 212	1 477 713	1 477 186	199 187
7132	Valsts budžeta transferti no valsts pamatbudžeta ārvalstu finanšu palīdzības līdzekļiem uz valsts pamatbudžetu	0	158 005	134 304	878 244
7300	Valsts budžeta uzturēšanas izdevumu transferti citiem budžetiem Eiropas Savienības politiku instrumentu un pārējās ārvalstu finanšu palīdzības līdzfinansētajiem projektiem (pasākumiem)	27 718 603	35 214 813	30 312 186	17 620 272
7320	Valsts budžeta uzturēšanas izdevumu transferti pašvaldībām Eiropas Savienības politiku instrumentu un pārējās ārvalstu finanšu palīdzības līdzfinansētajiem projektiem (pasākumiem)	6 868 047	7 052 073	4 316 827	2 233 402
7350	Valsts budžeta uzturēšanas izdevumu transferti valsts budžeta daļēji finansētām atvasinātām publiskām personām un budžeta nefinansētām iestādēm Eiropas Savienības politiku instrumentu un pārējās ārvalstu finanšu palīdzības līdzfinansētajiem projektiem (pasākumiem)	20 850 556	28 162 740	25 995 359	15 386 870
7353	Valsts budžeta uzturēšanas izdevumu transferti savas ministrijas, centrālās valsts iestādes padotībā esošajām no valsts budžeta daļēji finansētām atvasinātām publiskām personām un budžeta nefinansētām iestādēm Eiropas Savienības politiku instrumentu un pārējās ārvalstu finanšu palīdzības līdzfinansētajiem projektiem (pasākumiem)	0	0	23 627 746	14 030 822
7354	Valsts budžeta uzturēšanas izdevumu transferti citas ministrijas, centrālās valsts iestādes padotībā esošajām no valsts budžeta daļēji finansētām atvasinātām publiskām personām un budžeta nefinansētām iestādēm Eiropas Savienības politiku instrumentu un pārējās ārvalstu finanšu palīdzības līdzfinansētajiem projektiem (pasākumiem)	0	0	2 367 613	1 356 048
7400	Pārējie valsts budžeta uzturēšanas izdevumu transferti citiem budžetiem				
7460	Pārējie valsts budžeta uzturēšanas izdevumu transferti pašvaldībām				
7500	Atmaksa valsts budžetā par veiktajiem izdevumiem	2 227 944	2 307 759	389 544	389 435
2.0.	Kapitālie izdevumi	3 922 594	6 862 241	6 387 693	3 333 784
2.1.	Pamatkapitāla veidošana	2 991 456	5 791 043	5 398 133	2 790 972
2.2.	Kapitālo izdevumu transferti	931 138	1 071 198	989 560	542 812
9500	Valsts budžeta transferti kapitālajiem izdevumiem citiem budžetiem Eiropas Savienības politiku instrumentu un pārējās ārvalstu finanšu palīdzības līdzfinansētajiem projektiem (pasākumiem)	931 138	1 071 198	989 560	542 812
9580	Valsts budžeta kapitālo izdevumu transferti pašvaldībām Eiropas Savienības politiku instrumentu un pārējās ārvalstu finanšu palīdzības līdzfinansētajiem projektiem (pasākumiem)	72 000	290 290	209 749	16 155
9590	Valsts budžeta kapitālo izdevumu transferti valsts budžeta daļēji finansētām atvasinātām publiskām personām un budžeta nefinansētām iestādēm Eiropas Savienības politiku instrumentu un pārējās ārvalstu finanšu palīdzības līdzfinansētajiem projektiem (pasākumiem)	859 138	780 908	779 811	526 657
9700	Pārējie valsts budžeta kapitālo izdevumu transferti citiem budžetiem				
9710	Pārējie valsts budžeta kapitālo izdevumu transferti pašvaldībām				
III.	FINANSIĻĀLĀ BILANCE	-12 717 106	-12 729 427	3 464 351	-1 252 765
IV.	FINANSĒŠANA	12 717 106	12 729 427	-3 464 351	1 252 765
F20010000	Naudas līdzekļi un noguldījumi (bilances aktīvā)	12 717 106	12 729 427	-3 464 351	1 252 765
F20010000	Naudas līdzekļu atlikumu izmaiņas (palielinājums (-) vai samazinājums (+))	0	0	-3 464 351	1 252 765
NL MP	Maksas pakalpojumu un citu pašu ieņēmumu naudas līdzekļu atlikumu izmaiņas (palielinājums (-) vai samazinājums (+))	0	0	-1 861	-11 142
NL AFP	Ārvalstu finanšu palīdzības naudas līdzekļu atlikumu izmaiņas (palielinājums (-) vai samazinājums (+))	12 717 106	12 729 427	-3 462 490	1 263 907

(euro)

Klasifikācijas kods	Posteņa nosaukums	Likums/plāns gadam		Budžeta izpilde	
		apstiprināts	ar izmaiņām	pārskata periodā	iepriekšējā pārskata periodā
A	B	1	2	3	4
22 Kultūras ministrija					
I.	RESURSI IZDEVUMU SEGŠANAI	243 058 792	262 334 699	257 015 970	237 233 385
3.0	Maksas pakalpojumi un citi pašu ieņēmumi	11 768 647	15 510 680	14 333 955	5 259 281
4.0	Ārvalstu finanšu palīdzība	428 215	689 810	781 446	426 220
4.2	Ārvalstu finanšu palīdzība iestādes ieņēmumos	428 215	689 810	781 446	426 220
5.0	Transferti	364 646	2 670 346	2 434 917	1 364 268
17.0.0.0.	No valsts budžeta daļēji finansētu atvasinātu publisku personu un budžeta nefinansētu iestāžu transferti	0	150 604	150 604	121 709
17.1.0.0.	Valsts budžeta iestāžu saņemtie transferti no valsts budžeta daļēji finansētām atvasinātām publiskām personām un no budžeta nefinansētām iestādēm	0	150 604	150 604	121 709
17.1.1.0.	Valsts budžeta iestāžu saņemtie transferti no savas ministrijas, centrālās valsts iestādes padotībā esošām no valsts budžeta daļēji finansētām atvasinātām publiskām personām un budžeta nefinansētām iestādēm	0	27 431	27 431	62 334
17.1.2.0.	Valsts budžeta iestāžu saņemtie transferti no citas ministrijas, centrālās valsts iestādes padotībā esošām no valsts budžeta daļēji finansētām atvasinātām publiskām personām un budžeta nefinansētām iestādēm	0	123 173	123 173	59 375
18.0.0.0.	Valsts budžeta transferti	324 908	2 360 123	2 131 647	1 096 101
18.1.0.0.	Valsts pamatbudžeta savstarpējie transferti	324 908	2 330 239	2 101 960	1 075 969
18.1.3.0.	Valsts pamatbudžeta iestāžu saņemtie transferti no valsts pamatbudžeta	324 908	2 330 239	2 101 960	1 075 969
18.1.3.1.	Valsts pamatbudžeta iestāžu saņemtie transferti no valsts pamatbudžeta dotācijas no vispārējiem ieņēmumiem	105 414	1 608 710	1 607 042	665 804
18.1.3.2.	Valsts pamatbudžeta iestāžu saņemtie transferti no ārvalstu finanšu palīdzības līdzekļiem	119 494	621 529	494 918	310 165
18.1.3.9.	Pārējie valsts pamatbudžeta saņemtie transferti no valsts pamatbudžeta	100 000	100 000	0	100 000
18.4.0.0.	Valsts pamatbudžeta saņemtie transferti no valsts speciālā budžeta	0	29 884	29 687	20 132
19.0.0.0.	Pašvaldību budžetu transferti	39 738	159 619	152 666	146 458
19.5.0.0.	Valsts budžeta iestāžu saņemtie transferti no pašvaldībām	39 738	159 619	152 666	146 458
19.5.5.0.	Valsts budžeta iestāžu saņemtie transferti (izņemot atmaksas) no pašvaldībām	39 738	159 619	147 940	144 727
19.5.7.0.	Valsts budžeta iestāžu saņemtie atmaksas no pašvaldībām par Eiropas Savienības politiku instrumentu un pārējās ārvalstu finanšu palīdzības līdzfinansētajos projektos (pasākumos) piešķirtajiem līdzekļiem	0	0	0	1 731
7.0	Dotācija no vispārējiem ieņēmumiem	230 497 284	243 463 863	239 465 652	230 183 616
21.7.1.0.	Vispārējā kārtībā sadalāmā dotācija no vispārējiem ieņēmumiem	230 497 284	243 463 863	239 465 652	230 183 616
II.	IZDEVUMI	243 324 120	258 970 857	251 193 098	238 658 683
1.0.	Uzturēšanas izdevumi	238 086 404	250 161 485	244 243 552	226 733 234
1.1.	Kārtējie izdevumi	103 544 163	111 211 136	107 891 138	90 772 070
1000	Atlīdzība	67 039 049	68 925 315	67 391 301	59 760 135
2000	Preces un pakalpojumi	36 505 114	42 285 821	40 499 837	31 011 935
1.3.	Subsīdijas, dotācijas un sociāla rakstura maksājumi un kompensācijas	82 772 020	77 193 345	75 656 347	87 059 222
3000	Subsīdijas un dotācijas	81 679 823	75 705 891	74 174 669	84 438 082
6000	Sociāla rakstura maksājumi un kompensācijas	1 092 197	1 487 454	1 481 678	2 621 140
1.4.	Kārtējie maksājumi Eiropas Savienības budžetā un starptautiskā sadarbība	216 382	216 382	215 292	247 976
7600	Kārtējie maksājumi Eiropas Savienības budžetā	0	0	0	3 858
7700	Starptautiskā sadarbība	216 382	216 382	215 292	244 118
1.5.	Transferti viena budžeta veida ietvaros un uzturēšanas izdevumu transferti starp budžeta veidiem	51 553 839	61 540 622	60 480 775	48 653 966
7100	Valsts budžeta transferti un uzturēšanas izdevumu transferti	6 602 837	12 397 638	11 659 501	7 771 001
7130	Valsts budžeta transferti no valsts pamatbudžeta uz valsts pamatbudžetu	6 602 837	12 397 638	11 659 501	7 771 001
7131	Valsts budžeta transferti no valsts pamatbudžeta dotācijas no vispārējiem ieņēmumiem uz valsts pamatbudžetu	6 602 837	12 390 675	11 631 801	7 766 569
7132	Valsts budžeta transferti no valsts pamatbudžeta ārvalstu finanšu palīdzības līdzekļiem uz valsts pamatbudžetu	0	6 963	6 963	4 432
7139	Pārējie valsts budžeta transferti no valsts pamatbudžeta uz valsts pamatbudžetu	0	0	20 737	0
7300	Valsts budžeta uzturēšanas izdevumu transferti citiem budžetiem Eiropas Savienības politiku instrumentu un pārējās ārvalstu finanšu palīdzības līdzfinansētajiem projektiem (pasākumiem)	289 157	289 164	140 509	420 145
7320	Valsts budžeta uzturēšanas izdevumu transferti pašvaldībām Eiropas Savienības politiku instrumentu un pārējās ārvalstu finanšu palīdzības līdzfinansētajiem projektiem (pasākumiem)	289 157	289 157	140 503	299 239
7350	Valsts budžeta uzturēšanas izdevumu transferti valsts budžeta daļēji finansētām atvasinātām publiskām personām un budžeta nefinansētām iestādēm Eiropas Savienības politiku instrumentu un pārējās ārvalstu finanšu palīdzības līdzfinansētiem projektiem (pasākumiem)	0	7	6	120 906
7354	Valsts budžeta uzturēšanas izdevumu transferti citas ministrijas, centrālās valsts iestādes padotībā esošajām no valsts budžeta daļēji finansētām atvasinātām publiskām personām un budžeta nefinansētām iestādēm Eiropas Savienības politiku instrumentu un pārējās ārvalstu finanšu palīdzības līdzfinansētajiem projektiem (pasākumiem)	0	0	6	120 906

(euro)

Klasifikācijas kods	Posteņa nosaukums	Likums/plāns gadam		Budžeta izpilde	
		apstiprināts	ar izmaiņām	pārskata periodā	iepriekšējā pārskata periodā
A	B	1	2	3	4
7400	Pārējie valsts budžeta uzturēšanas izdevumu transferti citiem budžetiem	44 661 845	48 853 820	48 680 765	40 462 820
7460	Pārējie valsts budžeta uzturēšanas izdevumu transferti pašvaldībām	32 146 689	36 030 048	35 859 837	27 835 676
7470	Pārējie valsts budžeta uzturēšanas izdevumu transferti valsts budžeta daļēji finansētām atvasinātām publiskām personām un budžeta nefinansētām iestādēm	12 515 156	12 823 772	12 820 928	12 627 144
7471	Pārējie valsts budžeta uzturēšanas izdevumu transferti savas ministrijas, centrālās valsts iestādes padotībā esošajām valsts budžeta daļēji finansētām atvasinātām publiskām personām un budžeta nefinansētām iestādēm	0	0	12 252 653	12 245 492
7472	Pārējie valsts budžeta uzturēšanas izdevumu transferti citas ministrijas, centrālās valsts iestādes padotībā esošajām valsts budžeta daļēji finansētām atvasinātām publiskām personām un budžeta nefinansētām iestādēm	0	0	568 275	381 652
2.0.	Kapitālie izdevumi	5 237 716	8 809 372	6 949 546	11 925 449
2.1.	Pamatkapitāla veidošana	5 237 716	8 809 372	6 949 546	11 925 449
III.	FINANSIĀLĀ BILANCE	-265 328	3 363 842	5 822 872	-1 425 298
IV.	FINANSĒŠANA	265 328	-3 363 842	-5 822 872	1 425 298
F20010000	Naudas līdzekļi un noguldījumi (bilances aktīvā)	265 328	1 113 158	-1 345 872	1 425 298
F50010000	Akcijas un cita līdzdalība pašu kapitālā	0	-4 477 000	-4 477 000	0
F20010000	Naudas līdzekļu atlikumu izmaiņas (palielinājums (-) vai samazinājums (+))	0	0	-1 345 872	1 425 298
NL MP	Maksas pakalpojumu un citu pašu ieņēmumu naudas līdzekļu atlikumu izmaiņas (palielinājums (-) vai samazinājums (+))	265 328	553 205	-1 205 501	1 233 339
NL AFP	Ārvalstu finanšu palīdzības naudas līdzekļu atlikumu izmaiņas (palielinājums (-) vai samazinājums (+))	0	559 953	-140 371	191 959

I Valsts pamatfunkciju īstenošana

I.	RESURSI IZDEVUMU SEGŠANAI	235 438 852	250 442 007	245 934 617	227 911 991
3.0	Maksas pakalpojumi un citi pašu ieņēmumi	11 768 647	15 510 680	14 333 955	5 259 281
5.0	Transferti	191 940	649 053	540 787	804 504
17.0.0.0.	No valsts budžeta daļēji finansētu atvasinātu publisku personu un budžeta nefinansētu iestāžu transferti	0	150 604	150 604	121 709
17.1.0.0.	Valsts budžeta iestāžu saņemtie transferti no valsts budžeta daļēji finansētām atvasinātām publiskām personām un no budžeta nefinansētām iestādēm	0	150 604	150 604	121 709
17.1.1.0.	Valsts budžeta iestāžu saņemtie transferti no savas ministrijas, centrālās valsts iestādes padotībā esošām no valsts budžeta daļēji finansētām atvasinātām publiskām personām un budžeta nefinansētām iestādēm	0	27 431	27 431	62 334
17.1.2.0.	Valsts budžeta iestāžu saņemtie transferti no citas ministrijas, centrālās valsts iestādes padotībā esošām no valsts budžeta daļēji finansētām atvasinātām publiskām personām un budžeta nefinansētām iestādēm	0	123 173	123 173	59 375
18.0.0.0.	Valsts budžeta transferti	152 202	367 102	265 789	538 068
18.1.0.0.	Valsts pamatbudžeta savstarpējie transferti	152 202	337 218	236 102	517 936
18.1.3.0.	Valsts pamatbudžeta iestāžu saņemtie transferti no valsts pamatbudžeta	152 202	337 218	236 102	517 936
18.1.3.1.	Valsts pamatbudžeta iestāžu saņemtie transferti no valsts pamatbudžeta dotācijas no vispārējiem ieņēmumiem	52 202	237 218	236 102	417 936
18.1.3.9.	Pārējie valsts pamatbudžeta saņemtie transferti no valsts pamatbudžeta	100 000	100 000	0	100 000
18.4.0.0.	Valsts pamatbudžeta saņemtie transferti no valsts speciālā budžeta	0	29 884	29 687	20 132
19.0.0.0.	Pašvaldību budžetu transferti	39 738	131 347	124 394	144 727
19.5.0.0.	Valsts budžeta iestāžu saņemtie transferti no pašvaldībām	39 738	131 347	124 394	144 727
19.5.5.0.	Valsts budžeta iestāžu saņemtie transferti (izņemot atmaksas) no pašvaldībām	39 738	131 347	119 668	144 727
7.0	Dotācija no vispārējiem ieņēmumiem	223 478 265	234 282 274	231 059 875	221 848 206
21.7.1.0.	Vispārējā kārtībā sadalāmā dotācija no vispārējiem ieņēmumiem	223 478 265	234 282 274	231 059 875	221 848 206
II.	IZDEVUMI	235 704 180	246 518 212	240 222 439	228 933 821
1.0.	Uzturēšanas izdevumi	230 511 876	239 163 534	234 626 032	219 407 990
1.1.	Kārtējie izdevumi	102 377 016	108 073 982	105 881 653	88 133 429
1000	Atlīdzība	66 331 618	67 775 833	66 539 973	58 967 703
2000	Preces un pakalpojumi	36 045 398	40 298 149	39 341 680	29 165 726
1.3.	Subsīdijas, dotācijas un sociāla rakstura maksājumi un kompensācijas	76 653 796	70 455 050	69 022 159	82 851 036
3000	Subsīdijas un dotācijas	75 561 599	68 967 596	67 540 481	80 229 896
6000	Sociāla rakstura maksājumi un kompensācijas	1 092 197	1 487 454	1 481 678	2 621 140
1.4.	Kārtējie maksājumi Eiropas Savienības budžetā un starptautiskā sadarbība	216 382	216 382	215 292	210 698
7700	Starptautiskā sadarbība	216 382	216 382	215 292	210 698
1.5.	Transferti viena budžeta veida ietvaros un uzturēšanas izdevumu transferti starp budžeta veidiem	51 264 682	60 418 120	59 506 928	48 212 827
7100	Valsts budžeta transferti un uzturēšanas izdevumu transferti	6 602 837	11 579 170	10 841 033	7 766 569
7130	Valsts budžeta transferti no valsts pamatbudžeta uz valsts pamatbudžetu	6 602 837	11 579 170	10 841 033	7 766 569
7131	Valsts budžeta transferti no valsts pamatbudžeta dotācijas no vispārējiem ieņēmumiem uz valsts pamatbudžetu	6 602 837	11 579 170	10 820 296	7 766 569

(euro)

Klasifikācijas kods	Posteņa nosaukums	Likums/plāns gadam		Budžeta izpilde	
		apstiprināts	ar izmaiņām	pārskata periodā	iepriekšējā pārskata periodā
A	B	1	2	3	4
7139	Pārējie valsts budžeta transferti no valsts pamatbudžeta uz valsts pamatbudžetu	0	0	20 737	0
7400	Pārējie valsts budžeta uzturēšanas izdevumu transferti citiem budžetiem	44 661 845	48 838 950	48 665 895	40 446 258
7460	Pārējie valsts budžeta uzturēšanas izdevumu transferti pašvaldībām	32 146 689	36 030 048	35 859 837	27 835 676
7470	Pārējie valsts budžeta uzturēšanas izdevumu transferti valsts budžeta daļēji finansētām atvasinātām publiskām personām un budžeta nefinansētām iestādēm	12 515 156	12 808 902	12 806 058	12 610 582
7471	Pārējie valsts budžeta uzturēšanas izdevumu transferti savas ministrijas, centrālās valsts iestādes padotībā esošajām valsts budžeta daļēji finansētām atvasinātām publiskām personām un budžeta nefinansētām iestādēm	0	0	12 252 653	12 245 492
7472	Pārējie valsts budžeta uzturēšanas izdevumu transferti citas ministrijas, centrālās valsts iestādes padotībā esošajām valsts budžeta daļēji finansētām atvasinātām publiskām personām un budžeta nefinansētām iestādēm	0	0	553 405	365 090
2.0.	Kapitālie izdevumi	5 192 304	7 354 678	5 596 407	9 525 831
2.1.	Pamatkapitāla veidošana	5 192 304	7 354 678	5 596 407	9 525 831
III.	FINANSIĀLĀ BILANCE	-265 328	3 923 795	5 712 178	-1 021 830
IV.	FINANSĒŠANA	265 328	-3 923 795	-5 712 178	1 021 831
F20010000	Naudas līdzekļi un noguldījumi (bilances aktīvā)	265 328	553 205	-1 235 178	1 021 831
F50010000	Akcijas un cita līdzdalība pašu kapitālā	0	-4 477 000	-4 477 000	0
F20010000	Naudas līdzekļu atlikumu izmaiņas (palielinājums (-) vai samazinājums (+))	0	0	-1 235 178	1 021 831
NL MP	Maksas pakalpojumu un citu pašu ieņēmumu naudas līdzekļu atlikumu izmaiņas (palielinājums (-) vai samazinājums (+))	265 328	553 205	-1 235 178	1 021 831

II ES politiku instrumentu un pārējās ārvalstu finanšu palīdzības līdzfinansēto projektu un pasākumu īstenošana

I.	RESURSI IZDEVUMU SEGŠANAI	7 619 940	11 892 692	11 081 353	9 321 394
4.0	Ārvalstu finanšu palīdzība	428 215	689 810	781 446	426 220
4.2	Ārvalstu finanšu palīdzība iestādes ieņēmumos	428 215	689 810	781 446	426 220
5.0	Transferti	172 706	2 021 293	1 894 130	559 764
18.0.0.0.	Valsts budžeta transferti	172 706	1 993 021	1 865 858	558 033
18.1.0.0.	Valsts pamatbudžeta savstarpējie transferti	172 706	1 993 021	1 865 858	558 033
18.1.3.0.	Valsts pamatbudžeta iestāžu saņemtie transferti no valsts pamatbudžeta	172 706	1 993 021	1 865 858	558 033
18.1.3.1.	Valsts pamatbudžeta iestāžu saņemtie transferti no valsts pamatbudžeta dotācijas no vispārējiem ieņēmumiem	53 212	1 371 492	1 370 940	247 868
18.1.3.2.	Valsts pamatbudžeta iestāžu saņemtie transferti no ārvalstu finanšu palīdzības līdzekļiem	119 494	621 529	494 918	310 165
19.0.0.0.	Pašvaldību budžetu transferti	0	28 272	28 272	1 731
19.5.0.0.	Valsts budžeta iestāžu saņemtie transferti no pašvaldībām	0	28 272	28 272	1 731
19.5.5.0.	Valsts budžeta iestāžu saņemtie transferti (izņemot atmaksas) no pašvaldībām	0	28 272	28 272	0
19.5.7.0.	Valsts budžeta iestāžu saņemtie atmaksas no pašvaldībām par Eiropas Savienības politiku instrumentu un pārējās ārvalstu finanšu palīdzības līdzfinansētajos projektos (pasākumos) piešķirtajiem līdzekļiem	0	0	0	1 731
7.0	Dotācija no vispārējiem ieņēmumiem	7 019 019	9 181 589	8 405 777	8 335 410
21.7.1.0.	Vispārējā kārtībā sadalāmā dotācija no vispārējiem ieņēmumiem	7 019 019	9 181 589	8 405 777	8 335 410
II.	IZDEVUMI	7 619 940	12 452 645	10 970 659	9 724 862
1.0.	Uzturēšanas izdevumi	7 574 528	10 997 951	9 617 520	7 325 244
1.1.	Kārtējie izdevumi	1 167 147	3 137 154	2 009 485	2 638 641
1000	Atlīdzība	707 431	1 149 482	851 328	792 432
2000	Preces un pakalpojumi	459 716	1 987 672	1 158 157	1 846 209
1.3.	Subsīdijas, dotācijas un sociāla rakstura maksājumi un kompensācijas	6 118 224	6 738 295	6 634 188	4 208 186
3000	Subsīdijas un dotācijas	6 118 224	6 738 295	6 634 188	4 208 186
1.4.	Kārtējie maksājumi Eiropas Savienības budžetā un starptautiskā sadarbība	0	0	0	37 278
7600	Kārtējie maksājumi Eiropas Savienības budžetā	0	0	0	3 858
7700	Starptautiskā sadarbība	0	0	0	33 420
1.5.	Transferti viena budžeta veida ietvaros un uzturēšanas izdevumu transferti starp budžeta veidiem	289 157	1 122 502	973 847	441 139
7100	Valsts budžeta transferti un uzturēšanas izdevumu transferti	0	818 468	818 468	4 432
7130	Valsts budžeta transferti no valsts pamatbudžeta uz valsts pamatbudžetu	0	818 468	818 468	4 432
7131	Valsts budžeta transferti no valsts pamatbudžeta dotācijas no vispārējiem ieņēmumiem uz valsts pamatbudžetu	0	811 505	811 505	0
7132	Valsts budžeta transferti no valsts pamatbudžeta ārvalstu finanšu palīdzības līdzekļiem uz valsts pamatbudžetu	0	6 963	6 963	4 432
7300	Valsts budžeta uzturēšanas izdevumu transferti citiem budžetiem Eiropas Savienības politiku instrumentu un pārējās ārvalstu finanšu palīdzības līdzfinansētajiem projektiem (pasākumiem)	289 157	289 164	140 509	420 145
7320	Valsts budžeta uzturēšanas izdevumu transferti pašvaldībām Eiropas Savienības politiku instrumentu un pārējās ārvalstu finanšu palīdzības līdzfinansētajiem projektiem (pasākumiem)	289 157	289 157	140 503	299 239

(euro)

Klasifikācijas kods	Posteņa nosaukums	Likums/plāns gadam		Budžeta izpilde	
		apstiprināts	ar izmaiņām	pārskata periodā	iepriekšējā pārskata periodā
A	B	1	2	3	4
7350	Valsts budžeta uzturēšanas izdevumu transferti valsts budžeta daļēji finansētām atvasinātām publiskām personām un budžeta nefinansētām iestādēm Eiropas Savienības politiku instrumentu un pārējās ārvalstu finanšu palīdzības līdzfinansētiem projektiem (pasākumiem)	0	7	6	120 906
7354	Valsts budžeta uzturēšanas izdevumu transferti citas ministrijas, centrālās valsts iestādes padotībā esošajām no valsts budžeta daļēji finansētām atvasinātām publiskām personām un budžeta nefinansētām iestādēm Eiropas Savienības politiku instrumentu un pārējās ārvalstu finanšu palīdzības līdzfinansētajiem projektiem (pasākumiem)	0	0	6	120 906
7400	Pārējie valsts budžeta uzturēšanas izdevumu transferti citiem budžetiem	0	14 870	14 870	16 562
7460	Pārējie valsts budžeta uzturēšanas izdevumu transferti pašvaldībām				
7470	Pārējie valsts budžeta uzturēšanas izdevumu transferti valsts budžeta daļēji finansētām atvasinātām publiskām personām un budžeta nefinansētām iestādēm	0	14 870	14 870	16 562
7472	Pārējie valsts budžeta uzturēšanas izdevumu transferti citas ministrijas, centrālās valsts iestādes padotībā esošajām valsts budžeta daļēji finansētām atvasinātām publiskām personām un budžeta nefinansētām iestādēm	0	0	14 870	16 562
2.0.	Kapitālie izdevumi	45 412	1 454 694	1 353 139	2 399 618
2.1.	Pamatkapitāla veidošana	45 412	1 454 694	1 353 139	2 399 618
III.	FINANSIĀLĀ BILANCE	0	-559 953	110 694	-403 468
IV.	FINANSĒŠANA	0	559 953	-110 694	403 467
F20010000	Naudas līdzekļi un noguldījumi (bilances aktīvā)	0	559 953	-110 694	403 467
F20010000	Naudas līdzekļu atlikumu izmaiņas (palielinājums (-) vai samazinājums (+))	0	0	-110 694	403 467
NL MP	Maksas pakalpojumu un citu pašu ieņēmumu naudas līdzekļu atlikumu izmaiņas (palielinājums (-) vai samazinājums (+))	0	0	29 677	211 508
NL AFP	Ārvalstu finanšu palīdzības naudas līdzekļu atlikumu izmaiņas (palielinājums (-) vai samazinājums (+))	0	559 953	-140 371	191 959

(euro)

Klasifikācijas kods	Posteņa nosaukums	Likums/plāns gadam		Budžeta izpilde	
		apstiprināts	ar izmaiņām	pārskata periodā	iepriekšējā pārskata periodā
A	B	1	2	3	4

24 Valsts kontrole

I.	RESURSI IZDEVUMU SEGŠANAI	7 607 505	7 724 974	7 345 783	7 305 258
5.0	Transferti	0	22 229	22 050	22 947
18.0.0.0.	Valsts budžeta transferti	0	22 229	22 050	22 947
18.1.0.0.	Valsts pamatbudžeta savstarpējie transferti	0	22 229	22 050	22 947
18.1.3.0.	Valsts pamatbudžeta iestāžu saņemtie transferti no valsts pamatbudžeta	0	22 229	22 050	22 947
18.1.3.1.	Valsts pamatbudžeta iestāžu saņemtie transferti no valsts pamatbudžeta dotācijas no vispārējiem ieņēmumiem	0	22 229	22 050	22 947
7.0	Dotācija no vispārējiem ieņēmumiem	7 607 505	7 702 745	7 323 733	7 282 311
21.7.1.0.	Vispārējā kārtībā sadalāmā dotācija no vispārējiem ieņēmumiem	7 607 505	7 702 745	7 323 733	7 282 311
II.	IZDEVUMI	7 607 505	7 724 974	7 345 783	7 305 258
1.0.	Uzturēšanas izdevumi	7 521 072	7 626 341	7 260 013	7 218 140
1.1.	Kārtējie izdevumi	7 503 543	7 608 812	7 243 432	7 201 628
1000	Atlīdzība	6 240 100	6 310 327	6 217 597	5 952 871
2000	Preces un pakalpojumi	1 263 443	1 298 485	1 025 835	1 248 757
1.3.	Subsīdijas, dotācijas un sociāla rakstura maksājumi un kompensācijas	320	320	320	320
3000	Subsīdijas un dotācijas	320	320	320	320
1.4.	Kārtējie maksājumi Eiropas Savienības budžetā un starptautiskā sadarbībā	17 209	17 209	16 261	16 192
7700	Starptautiskā sadarbība	17 209	17 209	16 261	16 192
2.0.	Kapitālie izdevumi	86 433	98 633	85 770	87 118
2.1.	Pamatkapitāla veidošana	86 433	98 633	85 770	87 118

I Valsts pamatfunkciju īstenošana

I.	RESURSI IZDEVUMU SEGŠANAI	7 607 505	7 724 974	7 345 783	7 305 258
5.0	Transferti	0	22 229	22 050	22 947
18.0.0.0.	Valsts budžeta transferti	0	22 229	22 050	22 947
18.1.0.0.	Valsts pamatbudžeta savstarpējie transferti	0	22 229	22 050	22 947
18.1.3.0.	Valsts pamatbudžeta iestāžu saņemtie transferti no valsts pamatbudžeta	0	22 229	22 050	22 947
18.1.3.1.	Valsts pamatbudžeta iestāžu saņemtie transferti no valsts pamatbudžeta dotācijas no vispārējiem ieņēmumiem	0	22 229	22 050	22 947
7.0	Dotācija no vispārējiem ieņēmumiem	7 607 505	7 702 745	7 323 733	7 282 311
21.7.1.0.	Vispārējā kārtībā sadalāmā dotācija no vispārējiem ieņēmumiem	7 607 505	7 702 745	7 323 733	7 282 311
II.	IZDEVUMI	7 607 505	7 724 974	7 345 783	7 305 258
1.0.	Uzturēšanas izdevumi	7 521 072	7 626 341	7 260 013	7 218 140
1.1.	Kārtējie izdevumi	7 503 543	7 608 812	7 243 432	7 201 628
1000	Atlīdzība	6 240 100	6 310 327	6 217 597	5 952 871
2000	Preces un pakalpojumi	1 263 443	1 298 485	1 025 835	1 248 757
1.3.	Subsīdijas, dotācijas un sociāla rakstura maksājumi un kompensācijas	320	320	320	320
3000	Subsīdijas un dotācijas	320	320	320	320
1.4.	Kārtējie maksājumi Eiropas Savienības budžetā un starptautiskā sadarbībā	17 209	17 209	16 261	16 192
7700	Starptautiskā sadarbība	17 209	17 209	16 261	16 192
2.0.	Kapitālie izdevumi	86 433	98 633	85 770	87 118
2.1.	Pamatkapitāla veidošana	86 433	98 633	85 770	87 118

(euro)

Klasifikācijas kods	Posteņa nosaukums	Likums/plāns gadam		Budžeta izpilde	
		apstiprināts	ar izmaiņām	pārskata periodā	iepriekšējā pārskata periodā
A	B	1	2	3	4

25 Pārresoru koordinācijas centrs

I.	RESURSI IZDEVUMU SEGŠANAI	221 762	221 762	221 586	1 974 796
4.0	Ārvalstu finanšu palīdzība	0	0	0	6 482
4.2	Ārvalstu finanšu palīdzība iestādes ieņēmumos	0	0	0	6 482
5.0	Transferti	0	0	0	1 409
18.0.0.0.	Valsts budžeta transferti	0	0	0	1 409
18.1.0.0.	Valsts pamatbudžeta savstarpējie transferti	0	0	0	1 409
18.1.3.0.	Valsts pamatbudžeta iestāžu saņemtie transferti no valsts pamatbudžeta	0	0	0	1 409
18.1.3.2.	Valsts pamatbudžeta iestāžu saņemtie transferti no ārvalstu finanšu palīdzības līdzekļiem	0	0	0	1 409
7.0	Dotācija no vispārējiem ieņēmumiem	221 762	221 762	221 586	1 966 905
21.7.1.0.	Vispārējā kārtībā sadalāmā dotācija no vispārējiem ieņēmumiem	221 762	221 762	221 586	1 966 905
II.	IZDEVUMI	221 762	221 762	221 586	1 974 796
1.0.	Uzturēšanas izdevumi	221 762	221 762	221 586	1 814 009
1.1.	Kārtējie izdevumi	221 762	221 762	221 586	1 814 009
1000	Atlīdzība	181 234	181 234	181 234	938 138
2000	Preces un pakalpojumi	40 528	40 528	40 352	875 871
2.0.	Kapitālie izdevumi	0	0	0	160 787
2.1.	Pamatkapitāla veidošana	0	0	0	160 787

I Valsts pamatfunkciju īstenošana

I.	RESURSI IZDEVUMU SEGŠANAI	221 762	221 762	221 586	1 966 905
7.0	Dotācija no vispārējiem ieņēmumiem	221 762	221 762	221 586	1 966 905
21.7.1.0.	Vispārējā kārtībā sadalāmā dotācija no vispārējiem ieņēmumiem	221 762	221 762	221 586	1 966 905
II.	IZDEVUMI	221 762	221 762	221 586	1 966 905
1.0.	Uzturēšanas izdevumi	221 762	221 762	221 586	1 806 118
1.1.	Kārtējie izdevumi	221 762	221 762	221 586	1 806 118
1000	Atlīdzība	181 234	181 234	181 234	938 138
2000	Preces un pakalpojumi	40 528	40 528	40 352	867 980
2.0.	Kapitālie izdevumi	0	0	0	160 787
2.1.	Pamatkapitāla veidošana	0	0	0	160 787

II ES politiku instrumentu un pārējās ārvalstu finanšu palīdzības līdzfinansēto projektu un pasākumu īstenošana

I.	RESURSI IZDEVUMU SEGŠANAI	0	0	0	7 891
4.0	Ārvalstu finanšu palīdzība	0	0	0	6 482
4.2	Ārvalstu finanšu palīdzība iestādes ieņēmumos	0	0	0	6 482
5.0	Transferti	0	0	0	1 409
18.0.0.0.	Valsts budžeta transferti	0	0	0	1 409
18.1.0.0.	Valsts pamatbudžeta savstarpējie transferti	0	0	0	1 409
18.1.3.0.	Valsts pamatbudžeta iestāžu saņemtie transferti no valsts pamatbudžeta	0	0	0	1 409
18.1.3.2.	Valsts pamatbudžeta iestāžu saņemtie transferti no ārvalstu finanšu palīdzības līdzekļiem	0	0	0	1 409
II.	IZDEVUMI	0	0	0	7 891
1.0.	Uzturēšanas izdevumi	0	0	0	7 891
1.1.	Kārtējie izdevumi	0	0	0	7 891
2000	Preces un pakalpojumi	0	0	0	7 891

(euro)

Klasifikācijas kods	Posteņa nosaukums	Likums/plāns gadam		Budžeta izpilde	
		apstiprināts	ar izmaiņām	pārskata periodā	iepriekšējā pārskata periodā
A	B	1	2	3	4

28 Augstākā tiesa

I.	RESURSI IZDEVUMU SEGŠANAI	8 558 968	8 558 968	7 874 119	6 846 585
3.0	Maksas pakalpojumi un citi pašu ieņēmumi	1 000	1 000	1 642	765
4.0	Ārvalstu finanšu palīdzība	0	0	0	8 075
4.2	Ārvalstu finanšu palīdzība iestādes ieņēmumos	0	0	0	8 075
5.0	Transferti	0	0	0	163 113
18.0.0.0.	Valsts budžeta transferti	0	0	0	163 113
18.1.0.0.	Valsts pamatbudžeta savstarpējie transferti	0	0	0	163 113
18.1.3.0.	Valsts pamatbudžeta iestāžu saņemtie transferti no valsts pamatbudžeta	0	0	0	163 113
18.1.3.1.	Valsts pamatbudžeta iestāžu saņemtie transferti no valsts pamatbudžeta dotācijas no vispārējiem ieņēmumiem	0	0	0	163 113
7.0	Dotācija no vispārējiem ieņēmumiem	8 557 968	8 557 968	7 872 477	6 674 632
21.7.1.0.	Vispārējā kārtībā sadalāmā dotācija no vispārējiem ieņēmumiem	8 557 968	8 557 968	7 872 477	6 674 632
II.	IZDEVUMI	8 558 968	8 558 968	7 873 227	6 846 394
1.0.	Uzturēšanas izdevumi	8 480 185	8 410 185	7 726 281	6 733 868
1.1.	Kārtējie izdevumi	8 470 575	8 400 575	7 716 671	6 724 258
1000	Atlīdzība	7 924 705	7 784 705	7 167 647	6 209 778
2000	Preces un pakalpojumi	545 870	615 870	549 024	514 480
1.4.	Kārtējie maksājumi Eiropas Savienības budžetā un starptautiskā sadarbība	9 610	9 610	9 610	9 610
7700	Starptautiskā sadarbība	9 610	9 610	9 610	9 610
2.0.	Kapitālie izdevumi	78 783	148 783	146 946	112 526
2.1.	Pamatkapitāla veidošana	78 783	148 783	146 946	112 526
III.	FINANSIĀLĀ BILANCE	0	0	892	191
IV.	FINANSĒŠANA	0	0	-892	-191
F20010000	Naudas līdzekļi un noguldījumi (bilances aktīvā)	0	0	-892	-191
F20010000	Naudas līdzekļu atlikumu izmaiņas (palielinājums (-) vai samazinājums (+))	0	0	-892	-191
NL MP	Maksas pakalpojumu un citu pašu ieņēmumu naudas līdzekļu atlikumu izmaiņas (palielinājums (-) vai samazinājums (+))	0	0	-892	-191

I Valsts pamatfunkciju īstenošana

I.	RESURSI IZDEVUMU SEGŠANAI	8 558 968	8 558 968	7 874 119	6 832 378
3.0	Maksas pakalpojumi un citi pašu ieņēmumi	1 000	1 000	1 642	765
5.0	Transferti	0	0	0	163 113
18.0.0.0.	Valsts budžeta transferti	0	0	0	163 113
18.1.0.0.	Valsts pamatbudžeta savstarpējie transferti	0	0	0	163 113
18.1.3.0.	Valsts pamatbudžeta iestāžu saņemtie transferti no valsts pamatbudžeta	0	0	0	163 113
18.1.3.1.	Valsts pamatbudžeta iestāžu saņemtie transferti no valsts pamatbudžeta dotācijas no vispārējiem ieņēmumiem	0	0	0	163 113
7.0	Dotācija no vispārējiem ieņēmumiem	8 557 968	8 557 968	7 872 477	6 668 500
21.7.1.0.	Vispārējā kārtībā sadalāmā dotācija no vispārējiem ieņēmumiem	8 557 968	8 557 968	7 872 477	6 668 500
II.	IZDEVUMI	8 558 968	8 558 968	7 873 227	6 832 187
1.0.	Uzturēšanas izdevumi	8 480 185	8 410 185	7 726 281	6 719 661
1.1.	Kārtējie izdevumi	8 470 575	8 400 575	7 716 671	6 710 051
1000	Atlīdzība	7 924 705	7 784 705	7 167 647	6 209 778
2000	Preces un pakalpojumi	545 870	615 870	549 024	500 273
1.4.	Kārtējie maksājumi Eiropas Savienības budžetā un starptautiskā sadarbība	9 610	9 610	9 610	9 610
7700	Starptautiskā sadarbība	9 610	9 610	9 610	9 610
2.0.	Kapitālie izdevumi	78 783	148 783	146 946	112 526
2.1.	Pamatkapitāla veidošana	78 783	148 783	146 946	112 526
III.	FINANSIĀLĀ BILANCE	0	0	892	191
IV.	FINANSĒŠANA	0	0	-892	-191
F20010000	Naudas līdzekļi un noguldījumi (bilances aktīvā)	0	0	-892	-191
F20010000	Naudas līdzekļu atlikumu izmaiņas (palielinājums (-) vai samazinājums (+))	0	0	-892	-191
NL MP	Maksas pakalpojumu un citu pašu ieņēmumu naudas līdzekļu atlikumu izmaiņas (palielinājums (-) vai samazinājums (+))	0	0	-892	-191

II ES politiku instrumentu un pārējās ārvalstu finanšu palīdzības līdzfinansēto projektu un pasākumu īstenošana

I.	RESURSI IZDEVUMU SEGŠANAI	0	0	0	14 207
4.0	Ārvalstu finanšu palīdzība	0	0	0	8 075
4.2	Ārvalstu finanšu palīdzība iestādes ieņēmumos	0	0	0	8 075
7.0	Dotācija no vispārējiem ieņēmumiem	0	0	0	6 132
21.7.1.0.	Vispārējā kārtībā sadalāmā dotācija no vispārējiem ieņēmumiem	0	0	0	6 132
II.	IZDEVUMI	0	0	0	14 207
1.0.	Uzturēšanas izdevumi	0	0	0	14 207
1.1.	Kārtējie izdevumi	0	0	0	14 207
2000	Preces un pakalpojumi	0	0	0	14 207

(euro)

Klasifikācijas kods	Posteņa nosaukums	Likums/plāns gadam		Budžeta izpilde	
		apstiprināts	ar izmaiņām	pārskata periodā	iepriekšējā pārskata periodā
A	B	1	2	3	4
29 Veselības ministrija					
I.	RESURSI IZDEVUMU SEGŠANAI	1 604 512 994	1 810 523 516	1 807 237 639	1 990 044 808
3.0	Maksas pakalpojumi un citi pašu ieņēmumi	15 377 842	25 363 149	26 854 987	23 367 548
4.0	Ārvalstu finanšu palīdzība	72 760	134 814	119 891	1 936 020
4.2	Ārvalstu finanšu palīdzība iestādes ieņēmumos	72 760	134 814	119 891	1 345 666
21.2.0.0.	Ārvalstu finanšu palīdzība atmaksām valsts pamatbudžetam	0	0	0	590 354
5.0	Transferti	29 843	988 805	981 627	847 693
17.0.0.0.	No valsts budžeta daļēji finansētu atvasinātu publisku personu un budžeta nefinansētu iestāžu transferti	0	372 143	372 143	753 821
17.1.0.0.	Valsts budžeta iestāžu saņemtie transferti no valsts budžeta daļēji finansētām atvasinātām publiskām personām un no budžeta nefinansētām iestādēm	0	372 143	372 143	753 821
17.1.1.0.	Valsts budžeta iestāžu saņemtie transferti no savas ministrijas, centrālās valsts iestādes padotībā esošām no valsts budžeta daļēji finansētām atvasinātām publiskām personām un budžeta nefinansētām iestādēm	0	372 143	372 143	720 511
17.1.3.0.	Valsts budžeta iestāžu saņemtā atmaksa no savas ministrijas, centrālās valsts iestādes padotībā esošām no valsts budžeta daļēji finansētām atvasinātām publiskām personām un budžeta nefinansētām iestādēm par Eiropas Savienības politiku instrumentu un pārējās ārvalstu finanšu palīdzības līdzfinansēto projektu (pasākumu) īstenošanai piešķirtajiem līdzekļiem	0	0	0	33 310
18.0.0.0.	Valsts budžeta transferti	29 843	616 662	609 484	93 872
18.1.0.0.	Valsts pamatbudžeta savstarpējie transferti	29 843	610 090	602 948	89 501
18.1.3.0.	Valsts pamatbudžeta iestāžu saņemtie transferti no valsts pamatbudžeta	29 843	610 090	602 948	89 501
18.1.3.1.	Valsts pamatbudžeta iestāžu saņemtie transferti no valsts pamatbudžeta dotācijas no vispārējiem ieņēmumiem	0	304 372	304 370	15 748
18.1.3.2.	Valsts pamatbudžeta iestāžu saņemtie transferti no ārvalstu finanšu palīdzības līdzekļiem	29 843	77 843	70 703	3 855
18.1.3.9.	Pārējie valsts pamatbudžetā saņemtie transferti no valsts pamatbudžeta	0	227 875	227 875	69 898
18.4.0.0.	Valsts pamatbudžetā saņemtie transferti no valsts speciālā budžeta	0	6 572	6 536	4 371
7.0	Dotācija no vispārējiem ieņēmumiem	1 589 032 549	1 784 036 748	1 779 281 134	1 963 893 547
21.7.1.0.	Vispārējā kārtībā sadalāmā dotācija no vispārējiem ieņēmumiem	1 589 032 549	1 784 036 748	1 779 281 134	1 963 893 547
II.	IZDEVUMI	1 605 183 784	1 810 592 749	1 803 971 488	1 956 174 462
1.0.	Uzturēšanas izdevumi	1 590 572 725	1 789 443 639	1 784 727 243	1 937 173 845
1.1.	Kārtējie izdevumi	168 448 972	164 761 184	162 044 480	167 508 658
1000	Atlīdzība	130 311 921	129 728 095	128 543 495	131 795 742
2000	Preces un pakalpojumi	38 137 051	35 033 089	33 500 985	35 712 916
1.3.	Subsīdijas, dotācijas un sociāla rakstura maksājumi un kompensācijas	1 357 399 070	1 558 765 793	1 556 911 907	1 700 988 833
3000	Subsīdijas un dotācijas	1 355 527 684	1 556 790 807	1 555 290 149	1 699 570 122
6000	Sociāla rakstura maksājumi un kompensācijas	1 871 386	1 974 986	1 621 758	1 418 711
1.4.	Kārtējie maksājumi Eiropas Savienības budžetā un starptautiskā sadarbība	415 821	540 622	540 599	417 648
7700	Starptautiskā sadarbība	415 821	540 622	540 599	417 648
1.5.	Transferti viena budžeta veida ietvaros un uzturēšanas izdevumu transferti starp budžeta veidiem	64 308 862	65 376 040	65 230 257	68 258 706
7100	Valsts budžeta transferti un uzturēšanas izdevumu transferti	1 806	92 911	98 800	552 123
7120	Valsts budžeta uzturēšanas izdevumu transferti no valsts pamatbudžeta uz valsts speciālo budžetu	1 806	21 806	20 000	0
7130	Valsts budžeta transferti no valsts pamatbudžeta uz valsts pamatbudžetu	0	71 105	78 800	552 123
7131	Valsts budžeta transferti no valsts pamatbudžeta dotācijas no vispārējiem ieņēmumiem uz valsts pamatbudžetu	0	71 105	71 104	0
7132	Valsts budžeta transferti no valsts pamatbudžeta ārvalstu finanšu palīdzības līdzekļiem uz valsts pamatbudžetu	0	0	0	550 763
7139	Pārējie valsts budžeta transferti no valsts pamatbudžeta uz valsts pamatbudžetu	0	0	7 696	1 360
7300	Valsts budžeta uzturēšanas izdevumu transferti citiem budžetiem Eiropas Savienības politiku instrumentu un pārējās ārvalstu finanšu palīdzības līdzfinansētajiem projektiem (pasākumiem)	2 038 900	2 029 540	2 029 540	26 161
7320	Valsts budžeta uzturēšanas izdevumu transferti pašvaldībām Eiropas Savienības politiku instrumentu un pārējās ārvalstu finanšu palīdzības līdzfinansētajiem projektiem (pasākumiem)	0	0	0	26 161
7350	Valsts budžeta uzturēšanas izdevumu transferti valsts budžeta daļēji finansētām atvasinātām publiskām personām un budžeta nefinansētām iestādēm Eiropas Savienības politiku instrumentu un pārējās ārvalstu finanšu palīdzības līdzfinansētiem projektiem (pasākumiem)	2 038 900	2 029 540	2 029 540	0
7354	Valsts budžeta uzturēšanas izdevumu transferti citas ministrijas, centrālās valsts iestādes padotībā esošajām no valsts budžeta daļēji finansētām atvasinātām publiskām personām un budžeta nefinansētām iestādēm Eiropas Savienības politiku instrumentu un pārējās ārvalstu finanšu palīdzības līdzfinansētajiem projektiem (pasākumiem)	0	0	2 029 540	0
7400	Pārējie valsts budžeta uzturēšanas izdevumu transferti citiem budžetiem	62 268 156	63 253 589	63 101 917	67 090 068
7460	Pārējie valsts budžeta uzturēšanas izdevumu transferti pašvaldībām	3 095 724	3 860 386	3 760 703	4 036 507

(euro)

Klasifikācijas kods	Posteņa nosaukums	Likums/plāns gadam		Budžeta izpilde	
		apstiprināts	ar izmaiņām	pārskata periodā	iepriekšējā pārskata periodā
A	B	1	2	3	4
7470	Pārējie valsts budžeta uzturēšanas izdevumu transferti valsts budžeta daļēji finansētām atvasinātām publiskām personām un budžeta nefinansētām iestādēm	59 172 432	59 393 203	59 341 214	63 053 561
7471	Pārējie valsts budžeta uzturēšanas izdevumu transferti savas ministrijas, centrālās valsts iestādes padotībā esošajām valsts budžeta daļēji finansētām atvasinātām publiskām personām un budžeta nefinansētām iestādēm	0	0	46 748 524	44 102 165
7472	Pārējie valsts budžeta uzturēšanas izdevumu transferti citas ministrijas, centrālās valsts iestādes padotībā esošajām valsts budžeta daļēji finansētām atvasinātām publiskām personām un budžeta nefinansētām iestādēm	0	0	12 592 690	18 951 396
7500	Atmaksa valsts budžetā par veiktajiem izdevumiem	0	0	0	590 354
2.0.	Kapitālie izdevumi	14 611 059	21 149 110	19 244 245	19 000 617
2.1.	Pamatkapitāla veidošana	14 611 059	21 149 110	19 244 245	19 000 617
III.	FINANSIĀLĀ BILANCE	-670 790	-69 233	3 266 151	33 870 346
IV.	FINANSĒŠANA	670 790	69 233	-3 266 151	-33 870 346
F20010000	Naudas līdzekļi un noguldījumi (bilances aktīvā)	670 790	4 622 594	1 287 210	-2 290 359
F50010000	Akcijas un cita līdzdalība pašu kapitālā	0	-4 553 361	-4 553 361	-31 579 987
F20010000	Naudas līdzekļu atlikumu izmaiņas (palielinājums (-) vai samazinājums (+))	0	0	1 287 210	-2 290 359
NL MP	Maksas pakalpojumu un citu pašu ieņēmumu naudas līdzekļu atlikumu izmaiņas (palielinājums (-) vai samazinājums (+))	670 790	3 884 765	590 740	-1 974 051
NL AFP	Ārvalstu finanšu palīdzības naudas līdzekļu atlikumu izmaiņas (palielinājums (-) vai samazinājums (+))	0	737 829	696 470	-316 308
I Valsts pamatfunkciju īstenošana					
I.	RESURSI IZDEVUMU SEGŠANAI	1 572 243 250	1 778 495 278	1 777 591 643	1 966 944 447
3.0	Maksas pakalpojumi un citi pašu ieņēmumi	15 377 842	25 363 149	26 853 987	23 367 548
5.0	Transferti	0	894 014	893 977	807 528
17.0.0.0.	No valsts budžeta daļēji finansētu atvasinātu publisku personu un budžeta nefinansētu iestāžu transferti	0	372 143	372 143	720 511
17.1.0.0.	Valsts budžeta iestāžu saņemtie transferti no valsts budžeta daļēji finansētām atvasinātām publiskām personām un no budžeta nefinansētām iestādēm	0	372 143	372 143	720 511
17.1.1.0.	Valsts budžeta iestāžu saņemtie transferti no savas ministrijas, centrālās valsts iestādes padotībā esošām no valsts budžeta daļēji finansētām atvasinātām publiskām personām un budžeta nefinansētām iestādēm	0	372 143	372 143	720 511
18.0.0.0.	Valsts budžeta transferti	0	521 871	521 834	87 017
18.1.0.0.	Valsts pamatbudžeta savstarpējie transferti	0	515 299	515 298	82 646
18.1.3.0.	Valsts pamatbudžeta iestāžu saņemtie transferti no valsts pamatbudžeta	0	515 299	515 298	82 646
18.1.3.1.	Valsts pamatbudžeta iestāžu saņemtie transferti no valsts pamatbudžeta dotācijas no vispārējiem ieņēmumiem	0	287 424	287 423	12 748
18.1.3.9.	Pārējie valsts pamatbudžetā saņemtie transferti no valsts pamatbudžeta	0	227 875	227 875	69 898
18.4.0.0.	Valsts pamatbudžetā saņemtie transferti no valsts speciālā budžeta	0	6 572	6 536	4 371
7.0	Dotācija no vispārējiem ieņēmumiem	1 556 865 408	1 752 238 115	1 749 843 679	1 942 769 371
21.7.1.0.	Vispārējā kārtībā sadalāmā dotācija no vispārējiem ieņēmumiem	1 556 865 408	1 752 238 115	1 749 843 679	1 942 769 371
II.	IZDEVUMI	1 572 914 040	1 777 826 682	1 773 642 956	1 933 390 409
1.0.	Uzturēšanas izdevumi	1 567 747 234	1 771 429 874	1 767 986 193	1 923 524 662
1.1.	Kārtējie izdevumi	150 934 515	154 103 594	152 630 496	159 988 240
1000	Atlīdzība	127 414 771	127 437 139	126 650 391	130 421 011
2000	Preces un pakalpojumi	23 519 744	26 666 455	25 980 105	29 567 229
1.3.	Subsīdijas, dotācijas un sociāla rakstura maksājumi un kompensācijas	1 354 126 936	1 553 543 373	1 551 718 447	1 696 046 249
3000	Subsīdijas un dotācijas	1 352 255 550	1 551 568 387	1 550 096 689	1 694 627 538
6000	Sociāla rakstura maksājumi un kompensācijas	1 871 386	1 974 986	1 621 758	1 418 711
1.4.	Kārtējie maksājumi Eiropas Savienības budžetā un starptautiskā sadarbība	415 821	512 880	512 857	399 580
7700	Starptautiskā sadarbība	415 821	512 880	512 857	399 580
1.5.	Transferti viena budžeta veida ietvaros un uzturēšanas izdevumu transferti starp budžeta veidiem	62 269 962	63 270 027	63 124 393	67 090 593
7100	Valsts budžeta transferti un uzturēšanas izdevumu transferti	1 806	21 806	27 696	1 360
7120	Valsts budžeta uzturēšanas izdevumu transferti no valsts pamatbudžeta uz valsts speciālo budžetu	1 806	21 806	20 000	0
7130	Valsts budžeta transferti no valsts pamatbudžeta uz valsts pamatbudžetu	0	0	7 696	1 360
7139	Pārējie valsts budžeta transferti no valsts pamatbudžeta uz valsts pamatbudžetu	0	0	7 696	1 360
7400	Pārējie valsts budžeta uzturēšanas izdevumu transferti citiem budžetiem	62 268 156	63 248 221	63 096 697	67 089 233
7460	Pārējie valsts budžeta uzturēšanas izdevumu transferti pašvaldībām	3 095 724	3 860 386	3 760 703	4 036 507
7470	Pārējie valsts budžeta uzturēšanas izdevumu transferti valsts budžeta daļēji finansētām atvasinātām publiskām personām un budžeta nefinansētām iestādēm	59 172 432	59 387 835	59 335 994	63 052 726

(euro)

Klasifikācijas kods	Posteņa nosaukums	Likums/plāns gadam		Budžeta izpilde	
		apstiprināts	ar izmaiņām	pārskata periodā	iepriekšējā pārskata periodā
A	B	1	2	3	4
7471	Pārējie valsts budžeta uzturēšanas izdevumu transferti savas ministrijas, centrālās valsts iestādes padotībā esošajām valsts budžeta daļēji finansētām atvasinātām publiskām personām un budžeta nefinansētām iestādēm	0	0	46 743 304	44 101 330
7472	Pārējie valsts budžeta uzturēšanas izdevumu transferti citas ministrijas, centrālās valsts iestādes padotībā esošajām valsts budžeta daļēji finansētām atvasinātām publiskām personām un budžeta nefinansētām iestādēm	0	0	12 592 690	18 951 396
2.0.	Kapitālie izdevumi	5 166 806	6 396 808	5 656 763	9 865 747
2.1.	Pamatkapitāla veidošana	5 166 806	6 396 808	5 656 763	9 865 747
III.	FINANSIĀLĀ BILANCE	-670 790	668 596	3 948 687	33 554 038
IV.	FINANSĒŠANA	670 790	-668 596	-3 948 687	-33 554 038
F20010000	Naudas līdzekļi un noguldījumi (bilances aktīvā)	670 790	3 884 765	604 674	-1 974 051
F50010000	Akcijas un cita līdzdalība pašu kapitālā	0	-4 553 361	-4 553 361	-31 579 987
F20010000	Naudas līdzekļu atlikumu izmaiņas (palielinājums (-) vai samazinājums (+))	0	0	604 674	-1 974 051
NL MP	Maksas pakalpojumu un citu pašu ieņēmumu naudas līdzekļu atlikumu izmaiņas (palielinājums (-) vai samazinājums (+))	670 790	3 884 765	604 674	-1 974 051
II ES politiku instrumentu un pārējās ārvalstu finanšu palīdzības līdzfinansēto projektu un pasākumu īstenošana					
I.	RESURSI IZDEVUMU SEGŠANAI	32 269 744	32 028 238	29 645 996	23 102 012
3.0	Maksas pakalpojumi un citi pašu ieņēmumi	0	0	1 000	0
4.0	Ārvalstu finanšu palīdzība	72 760	134 814	119 891	1 936 020
4.2	Ārvalstu finanšu palīdzība iestādes ieņēmumos	72 760	134 814	119 891	1 345 666
21.2.0.0.	Ārvalstu finanšu palīdzība atmaksām valsts pamatbudžetam	0	0	0	590 354
5.0	Transferti	29 843	94 791	87 650	41 816
17.0.0.0.	No valsts budžeta daļēji finansētu atvasinātu publisku personu un budžeta nefinansētu iestāžu transferti	0	0	0	33 310
17.1.0.0.	Valsts budžeta iestāžu saņemtie transferti no valsts budžeta daļēji finansētām atvasinātām publiskām personām un no budžeta nefinansētām iestādēm	0	0	0	33 310
17.1.3.0.	Valsts budžeta iestāžu saņemtā atmaksa no savas ministrijas, centrālās valsts iestādes padotībā esošām no valsts budžeta daļēji finansētām atvasinātām publiskām personām un budžeta nefinansētām iestādēm par Eiropas Savienības politiku instrumentu un pārējās ārvalstu finanšu palīdzības līdzfinansēto projektu (pasākumu) īstenošanai piešķirtajiem līdzekļiem	0	0	0	33 310
18.0.0.0.	Valsts budžeta transferti	29 843	94 791	87 650	8 506
18.1.0.0.	Valsts pamatbudžeta savstarpējie transferti	29 843	94 791	87 650	8 506
18.1.3.0.	Valsts pamatbudžeta iestāžu saņemtie transferti no valsts pamatbudžeta	29 843	94 791	87 650	8 506
18.1.3.1.	Valsts pamatbudžeta iestāžu saņemtie transferti no valsts pamatbudžeta dotācijas no vispārējiem ieņēmumiem	0	16 948	16 947	3 000
18.1.3.2.	Valsts pamatbudžeta iestāžu saņemtie transferti no ārvalstu finanšu palīdzības līdzekļiem	29 843	77 843	70 703	3 855
18.1.3.9.	Pārējie valsts pamatbudžetā saņemtie transferti no valsts pamatbudžeta	0	0	0	1 651
7.0	Dotācija no vispārējiem ieņēmumiem	32 167 141	31 798 633	29 437 455	21 124 176
21.7.1.0.	Vispārējā kārtībā sadalāmā dotācija no vispārējiem ieņēmumiem	32 167 141	31 798 633	29 437 455	21 124 176
II.	IZDEVUMI	32 269 744	32 766 067	30 328 532	22 785 704
1.0.	Uzturēšanas izdevumi	22 825 491	18 013 765	16 741 050	13 650 834
1.1.	Kārtējie izdevumi	17 514 457	10 657 590	9 413 984	7 520 418
1000	Atlīdzība	2 897 150	2 290 956	1 893 104	1 374 731
2000	Preces un pakalpojumi	14 617 307	8 366 634	7 520 880	6 145 687
1.3.	Subsīdijas, dotācijas un sociāla rakstura maksājumi un kompensācijas	3 272 134	5 222 420	5 193 460	4 942 584
3000	Subsīdijas un dotācijas	3 272 134	5 222 420	5 193 460	4 942 584
1.4.	Kārtējie maksājumi Eiropas Savienības budžetā un starptautiskā sadarbība	0	27 742	27 742	18 068
7700	Starptautiskā sadarbība	0	27 742	27 742	18 068
1.5.	Transferti viena budžeta veida ietvaros un uzturēšanas izdevumu transferti starp budžeta veidiem	2 038 900	2 106 013	2 105 864	1 169 764
7100	Valsts budžeta transferti un uzturēšanas izdevumu transferti	0	71 105	71 104	552 414
7130	Valsts budžeta transferti no valsts pamatbudžeta uz valsts pamatbudžetu	0	71 105	71 104	552 414
7131	Valsts budžeta transferti no valsts pamatbudžeta dotācijas no vispārējiem ieņēmumiem uz valsts pamatbudžetu	0	71 105	71 104	0
7132	Valsts budžeta transferti no valsts pamatbudžeta ārvalstu finanšu palīdzības līdzekļiem uz valsts pamatbudžetu	0	0	0	550 763
7139	Pārējie valsts budžeta transferti no valsts pamatbudžeta uz valsts pamatbudžetu	0	0	0	1 651
7300	Valsts budžeta uzturēšanas izdevumu transferti citiem budžetiem Eiropas Savienības politiku instrumentu un pārējās ārvalstu finanšu palīdzības līdzfinansētajiem projektiem (pasākumiem)	2 038 900	2 029 540	2 029 540	26 161
7320	Valsts budžeta uzturēšanas izdevumu transferti pašvaldībām Eiropas Savienības politiku instrumentu un pārējās ārvalstu finanšu palīdzības līdzfinansētajiem projektiem (pasākumiem)	0	0	0	26 161

(euro)

Klasifikācijas kods	Posteņa nosaukums	Likums/plāns gadam		Budžeta izpilde	
		apstiprināts	ar izmaiņām	pārskata periodā	iepriekšējā pārskata periodā
A	B	1	2	3	4
7350	Valsts budžeta uzturēšanas izdevumu transferti valsts budžeta daļēji finansētām atvasinātām publiskām personām un budžeta nefinansētām iestādēm Eiropas Savienības politiku instrumentu un pārējās ārvalstu finanšu palīdzības līdzfinansētiem projektiem (pasākumiem)	2 038 900	2 029 540	2 029 540	0
7354	Valsts budžeta uzturēšanas izdevumu transferti citas ministrijas, centrālās valsts iestādes padotībā esošajām no valsts budžeta daļēji finansētām atvasinātām publiskām personām un budžeta nefinansētām iestādēm Eiropas Savienības politiku instrumentu un pārējās ārvalstu finanšu palīdzības līdzfinansētajiem projektiem (pasākumiem)	0	0	2 029 540	0
7400	Pārējie valsts budžeta uzturēšanas izdevumu transferti citiem budžetiem	0	5 368	5 220	835
7470	Pārējie valsts budžeta uzturēšanas izdevumu transferti valsts budžeta daļēji finansētām atvasinātām publiskām personām un budžeta nefinansētām iestādēm	0	5 368	5 220	835
7471	Pārējie valsts budžeta uzturēšanas izdevumu transferti savas ministrijas, centrālās valsts iestādes padotībā esošajām valsts budžeta daļēji finansētām atvasinātām publiskām personām un budžeta nefinansētām iestādēm	0	0	5 220	835
7500	Atmaksa valsts budžetā par veiktajiem izdevumiem	0	0	0	590 354
2.0.	Kapitālie izdevumi	9 444 253	14 752 302	13 587 482	9 134 870
2.1.	Pamatkapitāla veidošana	9 444 253	14 752 302	13 587 482	9 134 870
III.	FINANSIĀLĀ BILANCE	0	-737 829	-682 536	316 308
IV.	FINANSĒŠANA	0	737 829	682 536	-316 308
F20010000	Naudas līdzekļi un noguldījumi (bilances aktīvā)	0	737 829	682 536	-316 308
F20010000	Naudas līdzekļu atlikumu izmaiņas (palielinājums (-) vai samazinājums (+))	0	0	682 536	-316 308
NL MP	Maksas pakalpojumu un citu pašu ieņēmumu naudas līdzekļu atlikumu izmaiņas (palielinājums (-) vai samazinājums (+))	0	0	-13 934	0
NL AFP	Ārvalstu finanšu palīdzības naudas līdzekļu atlikumu izmaiņas (palielinājums (-) vai samazinājums (+))	0	737 829	696 470	-316 308

(euro)

Klasifikācijas kods	Posteņa nosaukums	Likums/plāns gadam		Budžeta izpilde	
		apstiprināts	ar izmaiņām	pārskata periodā	iepriekšējā pārskata periodā
A	B	1	2	3	4

30 Satversmes tiesa

I.	RESURSI IZDEVUMU SEGŠANAI	3 497 848	3 553 585	3 184 694	2 839 284
7.0	Dotācija no vispārējiem ieņēmumiem	3 497 848	3 553 585	3 184 694	2 839 284
21.7.1.0.	Vispārējā kārtībā sadalāmā dotācija no vispārējiem ieņēmumiem	3 497 848	3 553 585	3 184 694	2 839 284
II.	IZDEVUMI	3 497 848	3 553 585	3 184 694	2 839 284
1.0.	Uzturēšanas izdevumi	3 396 372	3 404 539	3 040 611	2 781 688
1.1.	Kārtējie izdevumi	3 395 372	3 379 039	3 015 112	2 780 688
1000	Atlīdzība	2 617 806	2 617 806	2 489 567	2 215 428
2000	Preces un pakalpojumi	777 566	761 233	525 545	565 260
1.4.	Kārtējie maksājumi Eiropas Savienības budžetā un starptautiskā sadarbība	1 000	1 000	1 000	1 000
7700	Starptautiskā sadarbība	1 000	1 000	1 000	1 000
1.5.	Transferti viena budžeta veida ietvaros un uzturēšanas izdevumu transferti starp budžeta veidiem	0	24 500	24 499	0
7100	Valsts budžeta transferti un uzturēšanas izdevumu transferti	0	24 500	24 499	0
7130	Valsts budžeta transferti no valsts pamatbudžeta uz valsts pamatbudžetu	0	24 500	24 499	0
7131	Valsts budžeta transferti no valsts pamatbudžeta dotācijas no vispārējiem ieņēmumiem uz valsts pamatbudžetu	0	24 500	24 499	0
2.0.	Kapitālie izdevumi	101 476	149 046	144 083	57 596
2.1.	Pamatkapitāla veidošana	101 476	149 046	144 083	57 596

I Valsts pamatfunkciju īstenošana

I.	RESURSI IZDEVUMU SEGŠANAI	3 497 848	3 553 585	3 184 694	2 839 284
7.0	Dotācija no vispārējiem ieņēmumiem	3 497 848	3 553 585	3 184 694	2 839 284
21.7.1.0.	Vispārējā kārtībā sadalāmā dotācija no vispārējiem ieņēmumiem	3 497 848	3 553 585	3 184 694	2 839 284
II.	IZDEVUMI	3 497 848	3 553 585	3 184 694	2 839 284
1.0.	Uzturēšanas izdevumi	3 396 372	3 404 539	3 040 611	2 781 688
1.1.	Kārtējie izdevumi	3 395 372	3 379 039	3 015 112	2 780 688
1000	Atlīdzība	2 617 806	2 617 806	2 489 567	2 215 428
2000	Preces un pakalpojumi	777 566	761 233	525 545	565 260
1.4.	Kārtējie maksājumi Eiropas Savienības budžetā un starptautiskā sadarbība	1 000	1 000	1 000	1 000
7700	Starptautiskā sadarbība	1 000	1 000	1 000	1 000
1.5.	Transferti viena budžeta veida ietvaros un uzturēšanas izdevumu transferti starp budžeta veidiem	0	24 500	24 499	0
7100	Valsts budžeta transferti un uzturēšanas izdevumu transferti	0	24 500	24 499	0
7130	Valsts budžeta transferti no valsts pamatbudžeta uz valsts pamatbudžetu	0	24 500	24 499	0
7131	Valsts budžeta transferti no valsts pamatbudžeta dotācijas no vispārējiem ieņēmumiem uz valsts pamatbudžetu	0	24 500	24 499	0
2.0.	Kapitālie izdevumi	101 476	149 046	144 083	57 596
2.1.	Pamatkapitāla veidošana	101 476	149 046	144 083	57 596

(euro)

Klasifikācijas kods	Posteņa nosaukums	Likums/plāns gadam		Budžeta izpilde	
		apstiprināts	ar izmaiņām	pārskata periodā	iepriekšējā pārskata periodā
A	B	1	2	3	4
32 Prokuratūra					
I.	RESURSI IZDEVUMU SEGŠANAI	46 359 932	48 980 905	44 502 003	39 740 597
3.0	Maksas pakalpojumi un citi pašu ieņēmumi	0	0	0	1 596
5.0	Transferti	0	5 272	5 254	75 172
17.0.0.0.	No valsts budžeta daļēji finansētu atvasinātu publisku personu un budžeta nefinansētu iestāžu transferti	0	3 334	3 316	0
17.1.0.0.	Valsts budžeta iestāžu saņemtie transferti no valsts budžeta daļēji finansētām atvasinātām publiskām personām un no budžeta nefinansētām iestādēm	0	3 334	3 316	0
17.1.2.0.	Valsts budžeta iestāžu saņemtie transferti no citas ministrijas, centrālās valsts iestādes padotībā esošām no valsts budžeta daļēji finansētām atvasinātām publiskām personām un budžeta nefinansētām iestādēm	0	3 334	3 316	0
18.0.0.0.	Valsts budžeta transferti	0	1 938	1 938	75 172
18.1.0.0.	Valsts pamatbudžeta savstarpējie transferti	0	1 938	1 938	75 172
18.1.3.0.	Valsts pamatbudžeta iestāžu saņemtie transferti no valsts pamatbudžeta	0	1 938	1 938	75 172
18.1.3.9.	Pārējie valsts pamatbudžetā saņemtie transferti no valsts pamatbudžeta	0	1 938	1 938	75 172
7.0	Dotācija no vispārējiem ieņēmumiem	46 359 932	48 975 633	44 496 749	39 663 829
21.7.1.0.	Vispārējā kārtībā sadalāmā dotācija no vispārējiem ieņēmumiem	46 359 932	48 975 633	44 496 749	39 663 829
II.	IZDEVUMI	46 359 932	49 122 472	44 583 814	39 728 742
1.0.	Uzturēšanas izdevumi	45 562 006	46 086 026	42 079 879	37 901 616
1.1.	Kārtējie izdevumi	45 560 015	46 080 401	42 076 264	37 901 406
1000	Atbildība	38 115 037	37 975 509	35 725 126	31 667 611
2000	Preces un pakalpojumi	7 444 978	8 104 892	6 351 138	6 233 795
1.3.	Subsīdijas, dotācijas un sociāla rakstura maksājumi un kompensācijas	0	3 634	3 615	210
3000	Subsīdijas un dotācijas	0	3 334	3 316	0
6000	Sociāla rakstura maksājumi un kompensācijas	0	300	299	210
1.5.	Transferti viena budžeta veida ietvaros un uzturēšanas izdevumu transferti starp budžeta veidiem	1 991	1 991	0	0
7100	Valsts budžeta transferti un uzturēšanas izdevumu transferti	1 991	1 991	0	0
7120	Valsts budžeta uzturēšanas izdevumu transferti no valsts pamatbudžeta uz valsts speciālo budžetu	1 991	1 991	0	0
2.0.	Kapitālie izdevumi	797 926	3 036 446	2 503 935	1 827 126
2.1.	Pamatkapitāla veidošana	797 926	3 036 446	2 503 935	1 827 126
III.	FINANSIĀLĀ BILANCE	0	-141 567	-81 811	11 855
IV.	FINANSĒŠANA	0	141 567	81 811	-11 855
F20010000	Naudas līdzekļi un noguldījumi (bilances aktīvā)	0	141 567	81 811	-11 855
F20010000	Naudas līdzekļu atlikumu izmaiņas (palielinājums (-) vai samazinājums (+))	0	0	81 811	-11 855
NL MP	Maksas pakalpojumu un citu pašu ieņēmumu naudas līdzekļu atlikumu izmaiņas (palielinājums (-) vai samazinājums (+))	0	75 172	81 811	-11 855
NL AFP	Ārvalstu finanšu palīdzības naudas līdzekļu atlikumu izmaiņas (palielinājums (-) vai samazinājums (+))	0	66 395	0	0
I Valsts pamatfunkciju īstenošana					
I.	RESURSI IZDEVUMU SEGŠANAI	46 359 932	48 629 866	44 498 687	39 719 120
3.0	Maksas pakalpojumi un citi pašu ieņēmumi	0	0	0	1 596
5.0	Transferti	0	1 938	1 938	75 172
18.0.0.0.	Valsts budžeta transferti	0	1 938	1 938	75 172
18.1.0.0.	Valsts pamatbudžeta savstarpējie transferti	0	1 938	1 938	75 172
18.1.3.0.	Valsts pamatbudžeta iestāžu saņemtie transferti no valsts pamatbudžeta	0	1 938	1 938	75 172
18.1.3.9.	Pārējie valsts pamatbudžetā saņemtie transferti no valsts pamatbudžeta	0	1 938	1 938	75 172
7.0	Dotācija no vispārējiem ieņēmumiem	46 359 932	48 627 928	44 496 749	39 642 352
21.7.1.0.	Vispārējā kārtībā sadalāmā dotācija no vispārējiem ieņēmumiem	46 359 932	48 627 928	44 496 749	39 642 352
II.	IZDEVUMI	46 359 932	48 705 038	44 571 920	39 664 604
1.0.	Uzturēšanas izdevumi	45 562 006	45 902 918	42 067 985	37 837 478
1.1.	Kārtējie izdevumi	45 560 015	45 900 627	42 067 686	37 837 268
1000	Atbildība	38 115 037	37 909 055	35 720 243	31 641 470
2000	Preces un pakalpojumi	7 444 978	7 991 572	6 347 443	6 195 798
1.3.	Subsīdijas, dotācijas un sociāla rakstura maksājumi un kompensācijas	0	300	299	210
6000	Sociāla rakstura maksājumi un kompensācijas	0	300	299	210
1.5.	Transferti viena budžeta veida ietvaros un uzturēšanas izdevumu transferti starp budžeta veidiem	1 991	1 991	0	0
7100	Valsts budžeta transferti un uzturēšanas izdevumu transferti	1 991	1 991	0	0
7120	Valsts budžeta uzturēšanas izdevumu transferti no valsts pamatbudžeta uz valsts speciālo budžetu	1 991	1 991	0	0
2.0.	Kapitālie izdevumi	797 926	2 802 120	2 503 935	1 827 126
2.1.	Pamatkapitāla veidošana	797 926	2 802 120	2 503 935	1 827 126
III.	FINANSIĀLĀ BILANCE	0	-75 172	-73 233	54 516
IV.	FINANSĒŠANA	0	75 172	73 233	-54 516
F20010000	Naudas līdzekļi un noguldījumi (bilances aktīvā)	0	75 172	73 233	-54 516
F20010000	Naudas līdzekļu atlikumu izmaiņas (palielinājums (-) vai samazinājums (+))	0	0	73 233	-54 516

(euro)

Klasifikācijas kods	Posteņa nosaukums	Likums/plāns gadam		Budžeta izpilde	
		apstiprināts	ar izmaiņām	pārskata periodā	iepriekšējā pārskata periodā
A	B	1	2	3	4
NL MP	Maksas pakalpojumu un citu pašu ieņēmumu naudas līdzekļu atlikumu izmaiņas (palielinājums (-) vai samazinājums (+))	0	75 172	73 233	-54 516
II ES politiku instrumentu un pārējās ārvalstu finanšu palīdzības līdzfinansēto projektu un pasākumu īstenošana					
I.	RESURSI IZDEVUMU SEGŠANAI	0	351 039	3 316	21 477
5.0	Transferti	0	3 334	3 316	0
17.0.0.0.	No valsts budžeta daļēji finansētu atvasinātu publisku personu un budžeta nefinansētu iestāžu transferti	0	3 334	3 316	0
17.1.0.0.	Valsts budžeta iestāžu saņemtie transferti no valsts budžeta daļēji finansētām atvasinātām publiskām personām un no budžeta nefinansētām iestādēm	0	3 334	3 316	0
17.1.2.0.	Valsts budžeta iestāžu saņemtie transferti no citas ministrijas, centrālās valsts iestādes padotībā esošām no valsts budžeta daļēji finansētām atvasinātām publiskām personām un budžeta nefinansētām iestādēm	0	3 334	3 316	0
7.0	Dotācija no vispārējiem ieņēmumiem	0	347 705	0	21 477
21.7.1.0.	Vispārējā kārtībā sadalāmā dotācija no vispārējiem ieņēmumiem	0	347 705	0	21 477
II.	IZDEVUMI	0	417 434	11 894	64 138
1.0.	Uzturēšanas izdevumi	0	183 108	11 894	64 138
1.1.	Kārtējie izdevumi	0	179 774	8 578	64 138
1000	Atlīdzība	0	66 454	4 883	26 141
2000	Preces un pakalpojumi	0	113 320	3 695	37 997
1.3.	Subsīdijas, dotācijas un sociāla rakstura maksājumi un kompensācijas	0	3 334	3 316	0
3000	Subsīdijas un dotācijas	0	3 334	3 316	0
2.0.	Kapitālie izdevumi	0	234 326	0	0
2.1.	Pamatkapitāla veidošana	0	234 326	0	0
III.	FINANSIĀLĀ BILANCE	0	-66 395	-8 578	-42 661
IV.	FINANSĒŠANA	0	66 395	8 578	42 661
F20010000	Naudas līdzekļi un noguldījumi (bilances aktīvā)	0	66 395	8 578	42 661
F20010000	Naudas līdzekļu atlikumu izmaiņas (palielinājums (-) vai samazinājums (+))	0	0	8 578	42 661
NL MP	Maksas pakalpojumu un citu pašu ieņēmumu naudas līdzekļu atlikumu izmaiņas (palielinājums (-) vai samazinājums (+))	0	0	8 578	42 661
NL AFP	Ārvalstu finanšu palīdzības naudas līdzekļu atlikumu izmaiņas (palielinājums (-) vai samazinājums (+))	0	66 395	0	0

(euro)

Klasifikācijas kods	Posteņa nosaukums	Likums/plāns gadam		Budžeta izpilde	
		apstiprināts	ar izmaiņām	pārskata periodā	iepriekšējā pārskata periodā
A	B	1	2	3	4

35 Centrālā vēlēšanu komisija

I.	RESURSI IZDEVUMU SEGŠANAI	1 406 942	801 295	767 557	8 329 853
7.0	Dotācija no vispārējiem ieņēmumiem	1 406 942	801 295	767 557	8 329 853
21.7.1.0.	Vispārējā kārtībā sadalāmā dotācija no vispārējiem ieņēmumiem	1 406 942	801 295	767 557	8 329 853
II.	IZDEVUMI	1 406 942	801 295	767 557	8 329 853
1.0.	Uzturēšanas izdevumi	860 450	780 602	747 272	7 162 082
1.1.	Kārtējie izdevumi	858 350	778 796	745 466	2 676 254
1000	Atlīdzība	636 225	645 165	626 124	725 339
2000	Preces un pakalpojumi	222 125	133 631	119 342	1 950 915
1.4.	Kārtējie maksājumi Eiropas Savienības budžetā un starptautiskā sadarbība	2 100	0	0	0
7700	Starptautiskā sadarbība	2 100	0	0	0
1.5.	Transferti viena budžeta veida ietvaros un uzturēšanas izdevumu transferti starp budžeta veidiem	0	1 806	1 806	4 485 828
7400	Pārējie valsts budžeta uzturēšanas izdevumu transferti citiem budžetiem	0	1 806	1 806	4 485 828
7460	Pārējie valsts budžeta uzturēšanas izdevumu transferti pašvaldībām	0	1 806	1 806	4 485 828
2.0.	Kapitālie izdevumi	546 492	20 693	20 285	1 167 771
2.1.	Pamatkapitāla veidošana	546 492	20 693	20 285	1 167 771

I Valsts pamatfunkciju īstenošana

I.	RESURSI IZDEVUMU SEGŠANAI	1 406 942	801 295	767 557	8 329 853
7.0	Dotācija no vispārējiem ieņēmumiem	1 406 942	801 295	767 557	8 329 853
21.7.1.0.	Vispārējā kārtībā sadalāmā dotācija no vispārējiem ieņēmumiem	1 406 942	801 295	767 557	8 329 853
II.	IZDEVUMI	1 406 942	801 295	767 557	8 329 853
1.0.	Uzturēšanas izdevumi	860 450	780 602	747 272	7 162 082
1.1.	Kārtējie izdevumi	858 350	778 796	745 466	2 676 254
1000	Atlīdzība	636 225	645 165	626 124	725 339
2000	Preces un pakalpojumi	222 125	133 631	119 342	1 950 915
1.4.	Kārtējie maksājumi Eiropas Savienības budžetā un starptautiskā sadarbība	2 100	0	0	0
7700	Starptautiskā sadarbība	2 100	0	0	0
1.5.	Transferti viena budžeta veida ietvaros un uzturēšanas izdevumu transferti starp budžeta veidiem	0	1 806	1 806	4 485 828
7400	Pārējie valsts budžeta uzturēšanas izdevumu transferti citiem budžetiem	0	1 806	1 806	4 485 828
7460	Pārējie valsts budžeta uzturēšanas izdevumu transferti pašvaldībām	0	1 806	1 806	4 485 828
2.0.	Kapitālie izdevumi	546 492	20 693	20 285	1 167 771
2.1.	Pamatkapitāla veidošana	546 492	20 693	20 285	1 167 771

(euro)

Klasifikācijas kods	Posteņa nosaukums	Likums/plāns gadam		Budžeta izpilde	
		apstiprināts	ar izmaiņām	pārskata periodā	iepriekšējā pārskata periodā
A	B	1	2	3	4
46 Sabiedrisko elektronisko plašsaziņas līdzekļu padome					
I.	RESURSI IZDEVUMU SEGŠANAI	41 186 950	44 026 535	42 193 436	39 392 516
5.0	Transferti	0	653 600	653 600	0
18.0.0.0.	Valsts budžeta transferti	0	653 600	653 600	0
18.1.0.0.	Valsts pamatbudžeta savstarpējie transferti	0	653 600	653 600	0
18.1.3.0.	Valsts pamatbudžeta iestāžu saņemtie transferti no valsts pamatbudžeta	0	653 600	653 600	0
18.1.3.1.	Valsts pamatbudžeta iestāžu saņemtie transferti no valsts pamatbudžeta dotācijas no vispārējiem ieņēmumiem	0	653 600	653 600	0
7.0	Dotācija no vispārējiem ieņēmumiem	41 186 950	43 372 935	41 539 836	39 392 516
21.7.1.0.	Vispārējā kārtībā sadalāmā dotācija no vispārējiem ieņēmumiem	41 186 950	43 372 935	41 539 836	39 392 516
II.	IZDEVUMI	41 186 950	44 026 535	42 193 436	39 392 516
1.0.	Uzturēšanas izdevumi	41 180 350	44 019 935	42 187 973	39 390 054
1.1.	Kārtējie izdevumi	686 944	701 594	672 272	602 095
1000	Atlīdzība	500 259	510 159	504 887	437 621
2000	Preces un pakalpojumi	186 685	191 435	167 385	164 474
1.3.	Subsīdijas, dotācijas un sociāla rakstura maksājumi un kompensācijas	40 493 406	43 318 341	41 515 701	38 229 059
3000	Subsīdijas un dotācijas	40 493 406	43 318 341	41 515 701	38 229 059
1.4.	Kārtējie maksājumi Eiropas Savienības budžetā un starptautiskā sadarbība	0	0	0	558 900
7700	Starptautiskā sadarbība	0	0	0	558 900
2.0.	Kapitālie izdevumi	6 600	6 600	5 463	2 462
2.1.	Pamatkapitāla veidošana	6 600	6 600	5 463	2 462
I Valsts pamatfunkciju īstenošana					
I.	RESURSI IZDEVUMU SEGŠANAI	41 186 950	44 026 535	42 193 436	39 392 516
5.0	Transferti	0	653 600	653 600	0
18.0.0.0.	Valsts budžeta transferti	0	653 600	653 600	0
18.1.0.0.	Valsts pamatbudžeta savstarpējie transferti	0	653 600	653 600	0
18.1.3.0.	Valsts pamatbudžeta iestāžu saņemtie transferti no valsts pamatbudžeta	0	653 600	653 600	0
18.1.3.1.	Valsts pamatbudžeta iestāžu saņemtie transferti no valsts pamatbudžeta dotācijas no vispārējiem ieņēmumiem	0	653 600	653 600	0
7.0	Dotācija no vispārējiem ieņēmumiem	41 186 950	43 372 935	41 539 836	39 392 516
21.7.1.0.	Vispārējā kārtībā sadalāmā dotācija no vispārējiem ieņēmumiem	41 186 950	43 372 935	41 539 836	39 392 516
II.	IZDEVUMI	41 186 950	44 026 535	42 193 436	39 392 516
1.0.	Uzturēšanas izdevumi	41 180 350	44 019 935	42 187 973	39 390 054
1.1.	Kārtējie izdevumi	686 944	701 594	672 272	602 095
1000	Atlīdzība	500 259	510 159	504 887	437 621
2000	Preces un pakalpojumi	186 685	191 435	167 385	164 474
1.3.	Subsīdijas, dotācijas un sociāla rakstura maksājumi un kompensācijas	40 493 406	43 318 341	41 515 701	38 229 059
3000	Subsīdijas un dotācijas	40 493 406	43 318 341	41 515 701	38 229 059
1.4.	Kārtējie maksājumi Eiropas Savienības budžetā un starptautiskā sadarbība	0	0	0	558 900
7700	Starptautiskā sadarbība	0	0	0	558 900
2.0.	Kapitālie izdevumi	6 600	6 600	5 463	2 462
2.1.	Pamatkapitāla veidošana	6 600	6 600	5 463	2 462

(euro)

Klasifikācijas kods	Posteņa nosaukums	Likums/plāns gadam		Budžeta izpilde	
		apstiprināts	ar izmaiņām	pārskata periodā	iepriekšējā pārskata periodā
A	B	1	2	3	4

47 Radio un televīzijas regulators

I.	RESURSI IZDEVUMU SEGŠANAI	4 779 456	4 285 456	3 555 799	3 502 270
3.0	Maksas pakalpojumi un citi pašu ieņēmumi	5 726	5 726	7 469	26 675
7.0	Dotācija no vispārējiem ieņēmumiem	4 773 730	4 279 730	3 548 330	3 475 595
21.7.1.0.	Vispārējā kārtībā sadalāmā dotācija no vispārējiem ieņēmumiem	4 773 730	4 279 730	3 548 330	3 475 595
II.	IZDEVUMI	4 779 456	4 307 837	3 575 005	3 491 600
1.0.	Uzturēšanas izdevumi	4 775 033	4 288 446	3 555 614	3 461 209
1.1.	Kārtējie izdevumi	4 271 433	4 283 143	3 550 311	3 457 609
1000	Atlīdzība	1 062 488	1 060 815	999 293	804 387
2000	Preces un pakalpojumi	3 208 945	3 222 328	2 551 018	2 653 222
1.3.	Subsīdijas, dotācijas un sociāla rakstura maksājumi un kompensācijas	500 000	1 703	1 703	0
3000	Subsīdijas un dotācijas	500 000	0	0	0
6000	Sociāla rakstura maksājumi un kompensācijas	0	1 703	1 703	0
1.4.	Kārtējie maksājumi Eiropas Savienības budžetā un starptautiskā sadarbība	3 600	3 600	3 600	3 600
7700	Starptautiskā sadarbība	3 600	3 600	3 600	3 600
2.0.	Kapitālie izdevumi	4 423	19 391	19 391	30 391
2.1.	Pamatkapitāla veidošana	4 423	19 391	19 391	30 391
III.	FINANSIĀLĀ BILANCE	0	-22 381	-19 206	10 670
IV.	FINANSĒŠANA	0	22 381	19 206	-10 670
F20010000	Naudas līdzekļi un noguldījumi (bilances aktīvā)	0	22 381	19 206	-10 670
F20010000	Naudas līdzekļu atlikumu izmaiņas (palielinājums (-) vai samazinājums (+))	0	0	19 206	-10 670
NL MP	Maksas pakalpojumu un citu pašu ieņēmumu naudas līdzekļu atlikumu izmaiņas (palielinājums (-) vai samazinājums (+))	0	22 381	19 206	-10 670

I Valsts pamatfunkciju īstenošana

I.	RESURSI IZDEVUMU SEGŠANAI	4 779 456	4 285 456	3 555 799	3 502 270
3.0	Maksas pakalpojumi un citi pašu ieņēmumi	5 726	5 726	7 469	26 675
7.0	Dotācija no vispārējiem ieņēmumiem	4 773 730	4 279 730	3 548 330	3 475 595
21.7.1.0.	Vispārējā kārtībā sadalāmā dotācija no vispārējiem ieņēmumiem	4 773 730	4 279 730	3 548 330	3 475 595
II.	IZDEVUMI	4 779 456	4 307 837	3 575 005	3 491 600
1.0.	Uzturēšanas izdevumi	4 775 033	4 288 446	3 555 614	3 461 209
1.1.	Kārtējie izdevumi	4 271 433	4 283 143	3 550 311	3 457 609
1000	Atlīdzība	1 062 488	1 060 815	999 293	804 387
2000	Preces un pakalpojumi	3 208 945	3 222 328	2 551 018	2 653 222
1.3.	Subsīdijas, dotācijas un sociāla rakstura maksājumi un kompensācijas	500 000	1 703	1 703	0
3000	Subsīdijas un dotācijas	500 000	0	0	0
6000	Sociāla rakstura maksājumi un kompensācijas	0	1 703	1 703	0
1.4.	Kārtējie maksājumi Eiropas Savienības budžetā un starptautiskā sadarbība	3 600	3 600	3 600	3 600
7700	Starptautiskā sadarbība	3 600	3 600	3 600	3 600
2.0.	Kapitālie izdevumi	4 423	19 391	19 391	30 391
2.1.	Pamatkapitāla veidošana	4 423	19 391	19 391	30 391
III.	FINANSIĀLĀ BILANCE	0	-22 381	-19 206	10 670
IV.	FINANSĒŠANA	0	22 381	19 206	-10 670
F20010000	Naudas līdzekļi un noguldījumi (bilances aktīvā)	0	22 381	19 206	-10 670
F20010000	Naudas līdzekļu atlikumu izmaiņas (palielinājums (-) vai samazinājums (+))	0	0	19 206	-10 670
NL MP	Maksas pakalpojumu un citu pašu ieņēmumu naudas līdzekļu atlikumu izmaiņas (palielinājums (-) vai samazinājums (+))	0	22 381	19 206	-10 670

(euro)

Klasifikācijas kods	Posteņa nosaukums	Likums/plāns gadam		Budžeta izpilde	
		apstiprināts	ar izmaiņām	pārskata periodā	iepriekšējā pārskata periodā
A	B	1	2	3	4

62 Mērķdotācijas pašvaldībām

I.	RESURSI IZDEVUMU SEGŠANAI	515 136 361	527 951 553	527 950 597	445 588 870
7.0	Dotācija no vispārējiem ieņēmumiem	515 136 361	527 951 553	527 950 597	445 588 870
21.7.1.0.	Vispārējā kārtībā sadalāmā dotācija no vispārējiem ieņēmumiem	515 136 361	527 951 553	527 950 597	445 588 870
II.	IZDEVUMI	515 136 361	527 951 553	527 950 597	445 588 870
1.0.	Uzturēšanas izdevumi	515 136 361	527 951 553	527 950 597	444 247 971
1.5.	Transferti viena budžeta veida ietvaros un uzturēšanas izdevumu transferti starp budžeta veidiem	515 136 361	527 951 553	527 950 597	444 247 971
7400	Pārējie valsts budžeta uzturēšanas izdevumu transferti citiem budžetiem	515 136 361	527 951 553	527 950 597	444 247 971
7460	Pārējie valsts budžeta uzturēšanas izdevumu transferti pašvaldībām	515 136 361	527 951 553	527 950 597	444 247 971
2.0.	Kapitālie izdevumi	0	0	0	1 340 899
2.2.	Kapitālo izdevumu transferti	0	0	0	1 340 899
9700	Pārējie valsts budžeta kapitālo izdevumu transferti citiem budžetiem	0	0	0	1 340 899
9710	Pārējie valsts budžeta kapitālo izdevumu transferti pašvaldībām	0	0	0	1 340 899

I Valsts pamatfunkciju īstenošana

I.	RESURSI IZDEVUMU SEGŠANAI	515 136 361	527 951 553	527 950 597	445 588 870
7.0	Dotācija no vispārējiem ieņēmumiem	515 136 361	527 951 553	527 950 597	445 588 870
21.7.1.0.	Vispārējā kārtībā sadalāmā dotācija no vispārējiem ieņēmumiem	515 136 361	527 951 553	527 950 597	445 588 870
II.	IZDEVUMI	515 136 361	527 951 553	527 950 597	445 588 870
1.0.	Uzturēšanas izdevumi	515 136 361	527 951 553	527 950 597	444 247 971
1.5.	Transferti viena budžeta veida ietvaros un uzturēšanas izdevumu transferti starp budžeta veidiem	515 136 361	527 951 553	527 950 597	444 247 971
7400	Pārējie valsts budžeta uzturēšanas izdevumu transferti citiem budžetiem	515 136 361	527 951 553	527 950 597	444 247 971
7460	Pārējie valsts budžeta uzturēšanas izdevumu transferti pašvaldībām	515 136 361	527 951 553	527 950 597	444 247 971
2.0.	Kapitālie izdevumi	0	0	0	1 340 899
2.2.	Kapitālo izdevumu transferti	0	0	0	1 340 899
9700	Pārējie valsts budžeta kapitālo izdevumu transferti citiem budžetiem	0	0	0	1 340 899
9710	Pārējie valsts budžeta kapitālo izdevumu transferti pašvaldībām	0	0	0	1 340 899

(euro)

Klasifikācijas kods	Posteņa nosaukums	Likums/plāns gadam		Budžeta izpilde	
		apstiprināts	ar izmaiņām	pārskata periodā	iepriekšējā pārskata periodā
A	B	1	2	3	4

64 Dotācija pašvaldībām

I.	RESURSI IZDEVUMU SEGŠANAI	82 638 689	82 638 689	82 607 951	188 026 821
7.0	Dotācija no vispārējiem ieņēmumiem	82 638 689	82 638 689	82 607 951	188 026 821
21.7.1.0.	Vispārējā kārtībā sadalāmā dotācija no vispārējiem ieņēmumiem	82 638 689	82 638 689	82 607 951	188 026 821
II.	IZDEVUMI	82 638 689	82 638 689	82 607 951	188 026 821
1.0.	Uzturēšanas izdevumi	82 638 689	82 638 689	82 607 951	188 026 821
1.5.	Transferti viena budžeta veida ietvaros un uzturēšanas izdevumu transferti starp budžeta veidiem	82 638 689	82 638 689	82 607 951	188 026 821
7400	Pārējie valsts budžeta uzturēšanas izdevumu transferti citiem budžetiem	82 638 689	82 638 689	82 607 951	188 026 821
7460	Pārējie valsts budžeta uzturēšanas izdevumu transferti pašvaldībām	82 638 689	82 638 689	82 607 951	188 026 821

I Valsts pamatfunkciju īstenošana

I.	RESURSI IZDEVUMU SEGŠANAI	82 638 689	82 638 689	82 607 951	188 026 821
7.0	Dotācija no vispārējiem ieņēmumiem	82 638 689	82 638 689	82 607 951	188 026 821
21.7.1.0.	Vispārējā kārtībā sadalāmā dotācija no vispārējiem ieņēmumiem	82 638 689	82 638 689	82 607 951	188 026 821
II.	IZDEVUMI	82 638 689	82 638 689	82 607 951	188 026 821
1.0.	Uzturēšanas izdevumi	82 638 689	82 638 689	82 607 951	188 026 821
1.5.	Transferti viena budžeta veida ietvaros un uzturēšanas izdevumu transferti starp budžeta veidiem	82 638 689	82 638 689	82 607 951	188 026 821
7400	Pārējie valsts budžeta uzturēšanas izdevumu transferti citiem budžetiem	82 638 689	82 638 689	82 607 951	188 026 821
7460	Pārējie valsts budžeta uzturēšanas izdevumu transferti pašvaldībām	82 638 689	82 638 689	82 607 951	188 026 821

(euro)

Klasifikācijas kods	Posteņa nosaukums	Likums/plāns gadam		Budžeta izpilde	
		apstiprināts	ar izmaiņām	pārskata periodā	iepriekšējā pārskata periodā
A	B	1	2	3	4

74 Gadskārtējā valsts budžeta izpildes procesā pārdalāmais finansējums

I.	RESURSI IZDEVUMU SEGŠANAI	1 094 451 860	186 085 572	0	0
7.0	Dotācija no vispārējiem ieņēmumiem	1 094 451 860	186 085 572	0	0
21.7.1.0.	Vispārējā kārtībā sadalāmā dotācija no vispārējiem ieņēmumiem	1 094 451 860	186 085 572	0	0
II.	IZDEVUMI	1 094 451 860	186 085 572	0	0
1.0.	Uzturēšanas izdevumi	1 094 451 860	186 085 572	0	0
1.3.	Subsīdijas, dotācijas un sociāla rakstura maksājumi un kompensācijas	1 094 451 860	186 085 572	0	0
3000	Subsīdijas un dotācijas	1 094 451 860	186 085 572	0	0

I Valsts pamatfunkciju īstenošana

I.	RESURSI IZDEVUMU SEGŠANAI	686 843 813	185 061 591	0	0
7.0	Dotācija no vispārējiem ieņēmumiem	686 843 813	185 061 591	0	0
21.7.1.0.	Vispārējā kārtībā sadalāmā dotācija no vispārējiem ieņēmumiem	686 843 813	185 061 591	0	0
II.	IZDEVUMI	686 843 813	185 061 591	0	0
1.0.	Uzturēšanas izdevumi	686 843 813	185 061 591	0	0
1.3.	Subsīdijas, dotācijas un sociāla rakstura maksājumi un kompensācijas	686 843 813	185 061 591	0	0
3000	Subsīdijas un dotācijas	686 843 813	185 061 591	0	0

II ES politiku instrumentu un pārējās ārvalstu finanšu palīdzības līdzfinansēto projektu un pasākumu īstenošana

I.	RESURSI IZDEVUMU SEGŠANAI	407 608 047	1 023 981	0	0
7.0	Dotācija no vispārējiem ieņēmumiem	407 608 047	1 023 981	0	0
21.7.1.0.	Vispārējā kārtībā sadalāmā dotācija no vispārējiem ieņēmumiem	407 608 047	1 023 981	0	0
II.	IZDEVUMI	407 608 047	1 023 981	0	0
1.0.	Uzturēšanas izdevumi	407 608 047	1 023 981	0	0
1.3.	Subsīdijas, dotācijas un sociāla rakstura maksājumi un kompensācijas	407 608 047	1 023 981	0	0
3000	Subsīdijas un dotācijas	407 608 047	1 023 981	0	0

Likuma par valsts budžetu 4. pielikuma "Valsts pamatbudžeta ieņēmumi un izdevumi pa programmām un apakšprogrammām" izpilde

(euro)

Klasifikācijas kods	Posteņa nosaukums	Likums/plāns gadam			Budžeta izpilde			
		apstiprināts	ar izmaiņām	izmaiņas (2.– 1.)	pārskata periodā	salīdzinot ar		iepriekšējā pārskata periodā
						likumā/plānā gadam apstiprināto (4.– 1.)	likumu/plānu gadam ar izmaiņām (4.– 2.)	
A	B	1	2	3	4	5	6	7
I.	IEŅĒMUMI KOPĀ	8 797 127 545	8 883 445 783	86 318 238	9 129 382 852	332 255 307	245 937 069	8 312 531 866
	Resursi izdevumu segšanai	10 829 358 777	11 086 757 068	257 386 291	10 717 070 715	-112 300 062	-369 686 353	10 335 928 429
3.0	Maksas pakalpojumi un citi pašu ieņēmumi	122 085 898	141 428 039	19 342 141	145 042 503	22 956 605	3 614 464	123 639 450
4.0	Ārvalstu finanšu palīdzība	113 063 616	176 065 931	63 002 315	255 640 532	142 576 916	79 574 601	100 776 233
4.2	Ārvalstu finanšu palīdzība iestādes ieņēmumos	113 063 616	176 065 931	63 002 315	255 640 532	142 576 916	79 574 601	100 776 233
5.0	Transferti	1 341 676	5 315 458	3 973 782	3 941 951	2 600 275	-1 373 507	6 248 747
17.0.0.0.	No valsts budžeta daļēji finansētu atvasinātu publisku personu un budžeta nefinansētu iestāžu transferti	1 179 128	4 020 581	2 841 453	3 326 108	2 146 980	-694 473	5 342 416
17.1.0.0.	Valsts budžeta iestāžu saņemtie transferti no valsts budžeta daļēji finansētām atvasinātām publiskām personām un no budžeta nefinansētām iestādēm	1 179 128	4 020 581	2 841 453	3 326 108	2 146 980	-694 473	5 342 416
17.1.1.0.	Valsts budžeta iestāžu saņemtie transferti no savas ministrijas, centrālās valsts iestādes padotībā esošām no valsts budžeta daļēji finansētām atvasinātām publiskām personām un budžeta nefinansētām iestādēm	250 000	661 962	411 962	647 999	397 999	-13 963	1 030 023
17.1.2.0.	Valsts budžeta iestāžu saņemtie transferti no citas ministrijas, centrālās valsts iestādes padotībā esošām no valsts budžeta daļēji finansētām atvasinātām publiskām personām un budžeta nefinansētām iestādēm	281 877	472 339	190 462	324 553	42 676	-147 786	314 232
17.1.3.0.	Valsts budžeta iestāžu saņemtā atmaksa no savas ministrijas, centrālās valsts iestādes padotībā esošām no valsts budžeta daļēji finansētām atvasinātām publiskām personām un budžeta nefinansētām iestādēm par Eiropas Savienības politiku instrumentu un pārejās ārvalstu finanšu palīdzības līdzfinansēto projektu (pasākumu) īstenošanai piešķirtajiem līdzekļiem	647 251	2 570 410	1 923 159	2 276 457	1 629 206	-293 953	3 727 609
17.1.4.0.	Valsts budžeta iestāžu saņemtā atmaksa no citas ministrijas, centrālās valsts iestādes padotībā esošām no valsts budžeta daļēji finansētām atvasinātām publiskām personām un budžeta nefinansētām iestādēm par Eiropas Savienības politiku instrumentu un pārejās ārvalstu finanšu palīdzības līdzfinansēto projektu (pasākumu) īstenošanai piešķirtajiem līdzekļiem	0	315 870	315 870	77 099	0	-238 771	270 552
18.0.0.0.	Valsts budžeta transferti	15 000	63 732	48 732	58 602	43 602	-5 130	30 404
18.4.0.0.	Valsts pamatbudžetā saņemtie transferti no valsts speciālā budžeta	15 000	63 732	48 732	58 602	43 602	-5 130	30 404
19.0.0.0.	Pašvaldību budžetu transferti	147 548	1 231 145	1 083 597	557 241	409 693	-673 904	875 927
19.5.0.0.	Valsts budžeta iestāžu saņemtie transferti no pašvaldībām	147 548	1 231 145	1 083 597	557 241	409 693	-673 904	875 927
19.5.5.0.	Valsts budžeta iestāžu saņemtie transferti (izņemot atmaksas) no pašvaldībām	147 548	399 788	252 240	268 536	120 988	-131 252	440 539
19.5.6.0.	Valsts budžeta iestāžu saņemtā atmaksa no pašvaldībām par iepriekšējos gados saņemtajiem un neizlietotajiem valsts budžeta transfertiem	0	0	0	4 726	0	0	0
19.5.7.0.	Valsts budžeta iestāžu saņemtā atmaksa no pašvaldībām par Eiropas Savienības politiku instrumentu un pārejās ārvalstu finanšu palīdzības līdzfinansētajos projektos (pasākumos) piešķirtajiem līdzekļiem	0	831 357	831 357	283 979	0	-547 378	435 388
7.0	Dotācija no vispārējiem ieņēmumiem	10 592 867 587	10 763 947 640	171 080 053	10 312 445 729	-280 421 858	-451 501 911	10 105 263 999
21.7.0.0.	Dotācija no vispārējiem ieņēmumiem	10 592 867 587	10 763 947 640	171 080 053	10 312 445 729	-280 421 858	-451 501 911	10 105 263 999
21.7.1.0.	Vispārējā kārtībā sadalāmā dotācija no vispārējiem ieņēmumiem	10 592 867 587	10 763 947 640	171 080 053	10 312 445 729	-280 421 858	-451 501 911	10 105 263 999
II.	IZDEVUMI	10 862 248 617	11 127 252 811	265 004 194	10 570 252 044	-291 996 573	-557 000 767	10 179 402 710
1.0.	Uzturēšanas izdevumi	10 002 548 428	10 058 741 269	56 192 841	9 556 349 216	-446 199 212	-502 392 053	9 320 603 187
1.1.	Kārtējie izdevumi	2 722 833 768	3 031 000 446	308 166 678	2 936 082 174	213 248 406	-94 918 272	2 842 237 929
1000	Atlidzība	1 613 067 468	1 642 528 774	29 461 306	1 613 730 826	663 358	-28 797 948	1 401 222 683
2000	Preces un pakalpojumi	1 109 766 300	1 388 471 672	278 705 372	1 322 351 348	212 585 048	-66 120 324	1 441 015 246
1.2.	Procentu izdevumi	201 019 576	200 835 399	-184 177	195 801 581	-5 217 995	-5 033 818	164 827 789
1.3.	Subsīdijas, dotācijas un sociālā rakstura maksājumi un kompensācijas	5 170 517 110	4 763 016 109	-407 501 001	4 398 977 246	-771 539 864	-364 038 863	4 341 910 937
3000	Subsīdijas un dotācijas	4 571 789 834	4 118 135 656	-453 654 178	3 765 481 571	-806 308 263	-352 654 085	3 595 662 896
6000	Sociāla rakstura maksājumi un kompensācijas	598 727 276	644 880 453	46 153 177	633 495 675	34 768 399	-11 384 778	746 248 041
7000	Transferti, uzturēšanas izdevumu transferti, pašu resursu maksājumi, starptautiskā sadarbība	1 908 177 974	2 063 889 315	155 711 341	2 025 488 215	117 310 241	-38 401 100	1 971 626 532
1.4.	Kārtējie maksājumi Eiropas Savienības budžetā un starptautiskā sadarbība	438 073 993	495 183 880	57 109 887	477 103 939	39 029 946	-18 079 941	441 247 714
7600	Kārtējie maksājumi Eiropas Savienības budžetā	384 574 776	385 199 256	624 480	384 992 520	417 744	-206 736	391 919 853
7700	Starptautiskā sadarbība	53 499 217	109 984 624	56 485 407	92 111 419	38 612 202	-17 873 205	49 327 861
1.5.	Transferti viena budžeta veida ietvaros un uzturēšanas izdevumu transferti starp budžeta veidiem	1 470 103 981	1 568 705 435	98 601 454	1 548 384 276	78 280 295	-20 321 159	1 530 378 818
7100	Valsts budžeta transferti un uzturēšanas izdevumu transferti	271 436 716	271 669 523	232 807	271 996 727	560 011	327 204	291 760 855
7120	Valsts budžeta uzturēšanas izdevumu transferti no valsts pamatbudžeta uz valsts speciālo budžetu	271 436 716	271 669 523	232 807	271 449 091	12 375	-220 432	291 487 591
7130	Valsts budžeta transferti no valsts pamatbudžeta uz valsts pamatbudžetu	0	0	0	547 636	0	0	273 264
7300	Valsts budžeta uzturēšanas izdevumu transferti citiem budžetiem Eiropas Savienības politiku instrumentu un pārejās ārvalstu finanšu palīdzības līdzfinansētajiem projektiem (pasākumiem)	118 334 207	151 381 262	33 047 055	136 103 808	17 769 601	-15 277 454	117 510 277
7320	Valsts budžeta uzturēšanas izdevumu transferti pašvaldībām Eiropas Savienības politiku instrumentu un pārejās ārvalstu finanšu palīdzības līdzfinansētajiem projektiem (pasākumiem)	33 624 913	36 814 805	3 189 892	27 921 959	-5 702 954	-8 892 846	26 394 783
7350	Valsts budžeta uzturēšanas izdevumu transferti valsts budžeta daļēji finansētām atvasinātām publiskām personām un budžeta nefinansētām iestādēm Eiropas Savienības politiku instrumentu un pārejās ārvalstu finanšu palīdzības līdzfinansētajiem projektiem (pasākumiem)	84 709 294	114 566 457	29 857 163	108 181 849	23 472 555	-6 384 608	91 115 494
7400	Pārejējie valsts budžeta uzturēšanas izdevumu transferti citiem budžetiem	1 080 333 058	1 145 654 650	65 321 592	1 140 283 741	59 950 683	-5 370 909	1 121 107 686
7460	Pārejējie valsts budžeta uzturēšanas izdevumu transferti pašvaldībām	813 678 614	878 204 555	64 525 941	874 182 719	60 504 105	-4 021 836	882 033 283
7470	Pārejējie valsts budžeta uzturēšanas izdevumu transferti valsts budžeta daļēji finansētām atvasinātām publiskām personām un budžeta nefinansētām iestādēm	266 654 444	267 450 095	795 651	266 101 022	-553 422	-1 349 073	239 074 403
2.0.	Kapitālie izdevumi	859 700 189	1 068 511 542	208 811 353	1 013 902 828	154 202 639	-54 608 714	858 799 523

(euro)

Klasifikācijas kods	Posteņa nosaukums	Likums/plāns gadam			Budžeta izpilde			
		apstiprināts	ar izmaiņām	izmaiņas (2.- 1.)	pārskata periodā	salīdzinot ar		iepriekšējā pārskata periodā
						likumā/plānā gadam apstiprināto (4.- 1.)	likumu/plānu gadam ar izmaiņām (4.- 2.)	
A	B	1	2	3	4	5	6	7
2.1.	Pamatkapitāla veidošana	768 085 610	896 560 695	128 475 085	843 564 043	75 478 433	-52 996 652	661 810 092
2.2.	Kapitālo izdevumu transferti	91 614 579	171 950 847	80 336 268	170 338 785	78 724 206	-1 612 062	196 989 431
9000	Kapitālo izdevumu transferti	91 614 579	171 950 847	80 336 268	170 338 785	78 724 206	-1 612 062	196 989 431
9100	Valsts budžeta kapitālo izdevumu transferti	406 387	788 314	381 927	788 314	381 927	0	1 171 189
9120	Valsts budžeta kapitālo izdevumu transferti no valsts pamatbudžeta uz valsts speciālo budžetu	406 387	788 314	381 927	788 314	381 927	0	1 171 189
9500	Valsts budžeta transferti kapitālajiem izdevumiem citiem budžetiem Eiropas Savienības politiku instrumentu un pārējās ārvalstu finanšu palīdzības līdzfinansētajiem projektiem (pasākumiem)	67 121 654	125 848 151	58 726 497	125 143 965	58 022 311	-704 186	93 092 979
9580	Valsts budžeta kapitālo izdevumu transferti pašvaldībām Eiropas Savienības politiku instrumentu un pārējās ārvalstu finanšu palīdzības līdzfinansētajiem projektiem (pasākumiem)	60 027 773	122 323 334	62 295 561	121 655 660	61 627 887	-667 674	79 582 841
9590	Valsts budžeta kapitālo izdevumu transferti valsts budžeta daļēji finansētām atvasinātām publiskām personām un budžeta nefinansētām iestādēm Eiropas Savienības politiku instrumentu un pārējās ārvalstu finanšu palīdzības līdzfinansētajiem projektiem (pasākumiem)	7 093 881	3 524 817	-3 569 064	3 488 305	-3 605 576	-36 512	13 510 138
9700	Pārējie valsts budžeta kapitālo izdevumu transferti citiem budžetiem	24 086 538	45 314 382	21 227 844	44 406 506	20 319 968	-907 876	102 725 263
9710	Pārējie valsts budžeta kapitālo izdevumu transferti pašvaldībām	23 394 723	37 044 361	13 649 638	36 542 691	13 147 968	-501 670	77 345 397
9720	Pārējie valsts budžeta transferti kapitālajiem izdevumiem valsts budžeta daļēji finansētām atvasinātām publiskām personām un budžeta nefinansētām iestādēm	691 815	8 270 021	7 578 206	7 863 815	7 172 000	-406 206	25 379 866
III.	Finansiālā bilance	-2 065 121 072	-2 243 807 028	-178 685 956	-1 440 869 192	624 251 880	802 937 836	-1 866 870 844
IV.	Finansēšana	2 065 121 072	2 243 807 028	178 685 956	1 440 869 192	-624 251 880	-802 937 836	1 866 870 844
F20010000	Naudas līdzekļi un noguldījumi (bilances aktīvā)	383 169 113	412 776 439	29 607 326	26 984 141	-356 184 972	-385 792 298	149 412 039
F21010000	Naudas līdzekļi	383 169 113	412 776 439	29 607 326	26 984 141	-356 184 972	-385 792 298	149 412 039
F22010000	Pieprasījuma noguldījumi (bilances aktīvā)	0	0	0	29 092 904	0	0	152 077 075
F29010000	Terminnoguldījumi (bilances aktīvā)	0	0	0	-2 000 000	0	0	-2 600 000
F40010000	Aizdevumi	-334 457 337	-334 457 337	0	-136 675 291	197 782 046	197 782 046	-165 625 219
F40020000	Aizņēmumi	2 031 415 737	2 202 495 790	171 080 053	1 587 208 206	-444 207 531	-615 287 584	2 022 686 520
F50010000	Akcijas un cita līdzdalība pašu kapitālā	-15 006 441	-37 007 864	-22 001 423	-36 647 864	-21 641 423	360 000	-139 602 496
	Papildu informācija:							
F20010000	Naudas līdzekļu atlikumu izmaiņas (palielinājums (-) vai samazinājums (+))	0	0	0	26 984 141	0	0	149 412 039
NL MP	Maksas pakalpojumu un citu pašu ieņēmumu naudas līdzekļu atlikumu izmaiņas (palielinājums (-) vai samazinājums (+))	10 880 401	21 026 784	10 146 383	-13 707 647	-24 588 048	-34 734 431	-17 802 409
NL AFP	Ārvalstu finanšu palīdzības naudas līdzekļu atlikumu izmaiņas (palielinājums (-) vai samazinājums (+))	37 831 375	57 292 318	19 460 943	-95 980 943	-133 812 318	-153 273 261	1 574 904
NL AIZ	Naudas līdzekļu aizdevumiem atlikumu izmaiņas (palielinājums (-) vai samazinājums (+))	334 457 337	334 457 337	0	136 672 731	-197 784 606	-197 784 606	165 639 544
SBA	Slēgtie budžeta asignējumi, t.sk.:	x	x	x	266 610 790	x	x	258 245 285

Klasifikācijas kods	Posteņa nosaukums	Likums/plāms gadam			Budžeta izpilde			
		apstiprināts	ar izmaiņām	izmaiņas (2.-1.)	pārskata periodā	salīdzinot ar		iepriekšējā pārskata periodā
						likumā/plānā gadam apstiprināto (4.-1.)	likumu/plānu gadam ar izmaiņām (4.-2.)	
A	B	1	2	3	4	5	6	7
01 Valsts Prezidenta kanceleja								
I.	RESURSI IZDEVUMU SEGŠANAI	7 038 718	7 214 861	176 143	6 914 135	-124 583	-300 726	7 142 863
7.0	Dotācija no vispārējiem ieņēmumiem	7 038 718	7 214 861	176 143	6 914 135	-124 583	-300 726	7 142 863
21.7.0.0.	Dotācija no vispārējiem ieņēmumiem	7 038 718	7 214 861	176 143	6 914 135	-124 583	-300 726	7 142 863
21.7.1.0.	Vispārējā kārtībā sadalāmā dotācija no vispārējiem ieņēmumiem	7 038 718	7 214 861	176 143	6 914 135	-124 583	-300 726	7 142 863
II.	IZDEVUMI	7 038 718	7 214 861	176 143	6 914 135	-124 583	-300 726	7 145 267
1.0.	Uzturēšanas izdevumi	6 927 936	7 031 167	103 231	6 844 416	-83 520	-186 751	7 097 990
1.1.	Kārtējie izdevumi	6 597 840	6 610 986	13 146	6 425 272	-172 568	-185 714	6 805 364
1000	Atlidzība	3 234 297	3 234 297	0	3 177 894	-56 403	-56 403	2 621 748
2000	Preces un pakalpojumi	3 363 543	3 376 689	13 146	3 247 378	-116 165	-129 311	4 183 616
1.3.	Subsīdijas, dotācijas un sociāla rakstura maksājumi un kompensācijas	296 801	369 379	72 578	369 378	72 577	-1	243 122
3000	Subsīdijas un dotācijas	24 500	58 000	33 500	58 000	33 500	0	29 000
6000	Sociāla rakstura maksājumi un kompensācijas	272 301	311 379	39 078	311 378	39 077	-1	214 122
7000	Transferti, uzturēšanas izdevumu transferti, pašu resursu maksājumi, starptautiskā sadarbība	33 295	50 802	17 507	49 766	16 471	-1 036	49 504
1.5.	Transferti viena budžeta veida ietvaros un uzturēšanas izdevumu transferti starp budžeta veidiem	33 295	50 802	17 507	49 766	16 471	-1 036	49 504
7130	Valsts budžeta transferti no valsts pamatbudžeta uz valsts pamatbudžetu	33 295	50 802	17 507	49 766	16 471	-1 036	49 504
7131	Valsts budžeta transferti no valsts pamatbudžeta dotācijas no vispārējiem ieņēmumiem uz valsts pamatbudžetu	33 295	50 802	17 507	49 766	16 471	-1 036	47 100
7139	Pārējie valsts budžeta transferti no valsts pamatbudžeta uz valsts pamatbudžetu	0	0	0	0	0	0	2 404
2.0.	Kapitālie izdevumi	110 782	183 694	72 912	69 719	-41 063	-113 975	47 277
2.1.	Pamatkapitāla veidošana	110 782	183 694	72 912	69 719	-41 063	-113 975	47 277
III.	FINANSIĀLĀ BILANCE	0	0	0	0	0	0	-2 404
IV.	FINANSĒŠANA	0	0	0	0	0	0	2 404
F20010000	Naudas līdzekļi un noguldījumi (bilances aktīvā)	0	0	0	0	0	0	2 404
F22010000	Pieprasījuma noguldījumi (bilances aktīvā)	0	0	0	0	0	0	2 404
F20010000	Naudas līdzekļu atlikumu izmaiņas (palielinājums (-) vai samazinājums (+))	0	0	0	0	0	0	2 404
NL MP	Maksas pakalpojumu un citu pašu ieņēmumu naudas līdzekļu atlikumu izmaiņas (palielinājums (-) vai samazinājums (+))	0	0	0	0	0	0	2 404
SBA	Slēgtie budžeta asignējumi, t.sk.:	0	0	0	300 726	0	0	191 153

Programma: 04.00.00 - Valsts prezidenta darbības nodrošināšana
Funkcija: 01.110

I.	RESURSI IZDEVUMU SEGŠANAI	7 038 718	7 175 783	137 065	6 875 057	-163 661	-300 726	6 766 658
7.0	Dotācija no vispārējiem ieņēmumiem	7 038 718	7 175 783	137 065	6 875 057	-163 661	-300 726	6 766 658
21.7.0.0.	Dotācija no vispārējiem ieņēmumiem	7 038 718	7 175 783	137 065	6 875 057	-163 661	-300 726	6 766 658
21.7.1.0.	Vispārējā kārtībā sadalāmā dotācija no vispārējiem ieņēmumiem	7 038 718	7 175 783	137 065	6 875 057	-163 661	-300 726	6 766 658
II.	IZDEVUMI	7 038 718	7 175 783	137 065	6 875 057	-163 661	-300 726	6 769 062
1.0.	Uzturēšanas izdevumi	6 927 936	6 992 089	64 153	6 805 338	-122 598	-186 751	6 721 785
1.1.	Kārtējie izdevumi	6 597 840	6 610 986	13 146	6 425 272	-172 568	-185 714	6 429 159
1000	Atlidzība	3 234 297	3 234 297	0	3 177 894	-56 403	-56 403	2 621 748
2000	Preces un pakalpojumi	3 363 543	3 376 689	13 146	3 247 378	-116 165	-129 311	3 807 411
1.3.	Subsīdijas, dotācijas un sociāla rakstura maksājumi un kompensācijas	296 801	330 301	33 500	330 300	33 499	-1	243 122
3000	Subsīdijas un dotācijas	24 500	58 000	33 500	58 000	33 500	0	29 000
6000	Sociāla rakstura maksājumi un kompensācijas	272 301	272 301	0	272 300	-1	-1	214 122
7000	Transferti, uzturēšanas izdevumu transferti, pašu resursu maksājumi, starptautiskā sadarbība	33 295	50 802	17 507	49 766	16 471	-1 036	49 504
1.5.	Transferti viena budžeta veida ietvaros un uzturēšanas izdevumu transferti starp budžeta veidiem	33 295	50 802	17 507	49 766	16 471	-1 036	49 504
7130	Valsts budžeta transferti no valsts pamatbudžeta uz valsts pamatbudžetu	33 295	50 802	17 507	49 766	16 471	-1 036	49 504
7131	Valsts budžeta transferti no valsts pamatbudžeta dotācijas no vispārējiem ieņēmumiem uz valsts pamatbudžetu	33 295	50 802	17 507	49 766	16 471	-1 036	47 100
7139	Pārējie valsts budžeta transferti no valsts pamatbudžeta uz valsts pamatbudžetu	0	0	0	0	0	0	2 404
2.0.	Kapitālie izdevumi	110 782	183 694	72 912	69 719	-41 063	-113 975	47 277
2.1.	Pamatkapitāla veidošana	110 782	183 694	72 912	69 719	-41 063	-113 975	47 277
III.	FINANSIĀLĀ BILANCE	0	0	0	0	0	0	-2 404
IV.	FINANSĒŠANA	0	0	0	0	0	0	2 404
F20010000	Naudas līdzekļi un noguldījumi (bilances aktīvā)	0	0	0	0	0	0	2 404
F22010000	Pieprasījuma noguldījumi (bilances aktīvā)	0	0	0	0	0	0	2 404
F20010000	Naudas līdzekļu atlikumu izmaiņas (palielinājums (-) vai samazinājums (+))	0	0	0	0	0	0	2 404
NL MP	Maksas pakalpojumu un citu pašu ieņēmumu naudas līdzekļu atlikumu izmaiņas (palielinājums (-) vai samazinājums (+))	0	0	0	0	0	0	2 404
SBA	Slēgtie budžeta asignējumi, t.sk.:	0	0	0	300 726	0	0	152 066

Programma: 99.00.00 - Līdzekļu neparedzētiem gadījumiem izlietojums
Funkcija: 01.110

I.	RESURSI IZDEVUMU SEGŠANAI	0	39 078	39 078	39 078	39 078	0	376 205
7.0	Dotācija no vispārējiem ieņēmumiem	0	39 078	39 078	39 078	39 078	0	376 205
21.7.0.0.	Dotācija no vispārējiem ieņēmumiem	0	39 078	39 078	39 078	39 078	0	376 205
21.7.1.0.	Vispārējā kārtībā sadalāmā dotācija no vispārējiem ieņēmumiem	0	39 078	39 078	39 078	39 078	0	376 205
II.	IZDEVUMI	0	39 078	39 078	39 078	39 078	0	376 205
1.0.	Uzturēšanas izdevumi	0	39 078	39 078	39 078	39 078	0	376 205
1.1.	Kārtējie izdevumi	0	0	0	0	0	0	376 205
2000	Preces un pakalpojumi	0	0	0	0	0	0	376 205
1.3.	Subsīdijas, dotācijas un sociāla rakstura maksājumi un kompensācijas	0	39 078	39 078	39 078	39 078	0	0
6000	Sociāla rakstura maksājumi un kompensācijas	0	39 078	39 078	39 078	39 078	0	0
SBA	Slēgtie budžeta asignējumi, t.sk.:	0	0	0	0	0	0	39 087

Klasifikācijas kods	Posteņa nosaukums	Likums/plāms gadam			Budžeta izpilde			
		apstiprināts	ar izmaiņām	izmaiņas (2.-1.)	pārskata periodā	salīdzinot ar		iepriekšējā pārskata periodā
						likumā/plānā gadam apstiprināto (4.-1.)	likumu/plānu gadam ar izmaiņām (4.-2.)	
A	B	1	2	3	4	5	6	7
02 Saeima								
I.	RESURSI IZDEVUMU SEGŠANAI	34 597 776	31 735 283	-2 862 493	30 882 735	-3 715 041	-852 548	23 206 835
3.0	Maksas pakalpojumi un citi pašu ieņēmumi	186 800	186 800	0	219 189	32 389	32 389	238 249
5.0	Transferti	0	17 507	17 507	16 804	0	-703	0
18.0.0.0.	Valsts budžeta transferti	0	17 507	17 507	16 804	0	-703	0
18.1.3.0.	Valsts pamatbudžeta iestāžu saņemtie transferti no valsts pamatbudžeta	0	17 507	17 507	16 804	0	-703	0
18.1.3.1.	Valsts pamatbudžeta iestāžu saņemtie transferti no valsts pamatbudžeta dotācijas no vispārējiem ieņēmumiem	0	17 507	17 507	16 804	0	-703	0
7.0	Dotācija no vispārējiem ieņēmumiem	34 410 976	31 530 976	-2 880 000	30 646 742	-3 764 234	-884 234	22 968 586
21.7.0.0.	Dotācija no vispārējiem ieņēmumiem	34 410 976	31 530 976	-2 880 000	30 646 742	-3 764 234	-884 234	22 968 586
21.7.1.0.	Vispārējā kārtībā sadalāmā dotācija no vispārējiem ieņēmumiem	34 410 976	31 530 976	-2 880 000	30 646 742	-3 764 234	-884 234	22 968 586
II.	IZDEVUMI	34 597 776	31 735 283	-2 862 493	30 803 646	-3 794 130	-931 637	23 352 429
1.0.	Uzturēšanas izdevumi	32 608 716	29 746 223	-2 862 493	29 604 425	-3 004 291	-141 798	22 034 852
1.1.	Kārtējie izdevumi	32 445 633	29 557 884	-2 887 749	29 418 076	-3 027 557	-139 808	21 887 433
1000	Atbildība	27 833 975	25 196 226	-2 637 749	25 196 226	-2 637 749	0	18 250 615
2000	Preces un pakalpojumi	4 611 658	4 361 658	-250 000	4 221 850	-389 808	-139 808	3 636 818
1.3.	Subsīdijas, dotācijas un sociāla rakstura maksājumi un kompensācijas	12 000	27 256	15 256	27 256	15 256	0	12 000
3000	Subsīdijas un dotācijas	12 000	18 000	6 000	18 000	6 000	0	12 000
6000	Sociāla rakstura maksājumi un kompensācijas	0	9 256	9 256	9 256	0	0	0
7000	Transferti, uzturēšanas izdevumu transferti, pašu resursu maksājumi, starptautiskā sadarbība	151 083	161 083	10 000	159 093	8 010	-1 990	135 419
1.4.	Kārtējie maksājumi Eiropas Savienības budžetā un starptautiskā sadarbība	149 092	159 092	10 000	159 092	10 000	0	135 274
7700	Starptautiskā sadarbība	149 092	159 092	10 000	159 092	10 000	0	135 274
1.5.	Transferti viena budžeta veida ietvaros un uzturēšanas izdevumu transferti starp budžeta veidiem	1 991	1 991	0	1	-1 990	-1 990	145
7120	Valsts budžeta uzturēšanas izdevumu transferti no valsts pamatbudžeta uz valsts speciālo budžetu	1 991	1 991	0	1	-1 990	-1 990	145
2.0.	Kapitālie izdevumi	1 989 060	1 989 060	0	1 199 221	-789 839	-789 839	1 317 577
2.1.	Pamatkapitāla veidošana	1 989 060	1 989 060	0	1 199 221	-789 839	-789 839	1 317 577
III.	FINANSIĀLĀ BILANCE	0	0	0	79 089	79 089	79 089	-145 594
IV.	FINANSĒŠANA	0	0	0	-79 089	-79 089	-79 089	145 594
F20010000	Naudas līdzekļi un noguldījumi (bilances aktīvā)	0	0	0	-79 089	0	0	145 594
F22010000	Pieprasījuma noguldījumi (bilances aktīvā)	0	0	0	-79 089	0	0	145 594
F20010000	Naudas līdzekļu atlikumu izmaiņas (palielinājums (-) vai samazinājums (+))	0	0	0	-79 089	0	0	145 594
NL MP	Maksas pakalpojumu un citu pašu ieņēmumu naudas līdzekļu atlikumu izmaiņas (palielinājums (-) vai samazinājums (+))	0	0	0	-79 089	0	0	145 594
SBA	Slēgtie budžeta asignējumi, t.sk.:	0	0	0	884 234	0	0	1 957 400

Programma: 01.00.00 - Saeimas darbības nodrošināšana
Funkcija: 01.110

I.	RESURSI IZDEVUMU SEGŠANAI	34 448 684	31 576 191	-2 872 493	30 723 643	-3 725 041	-852 548	23 071 561
3.0	Maksas pakalpojumi un citi pašu ieņēmumi	186 800	186 800	0	219 189	32 389	32 389	238 249
5.0	Transferti	0	17 507	17 507	16 804	0	-703	0
18.0.0.0.	Valsts budžeta transferti	0	17 507	17 507	16 804	0	-703	0
18.1.3.0.	Valsts pamatbudžeta iestāžu saņemtie transferti no valsts pamatbudžeta	0	17 507	17 507	16 804	0	-703	0
18.1.3.1.	Valsts pamatbudžeta iestāžu saņemtie transferti no valsts pamatbudžeta dotācijas no vispārējiem ieņēmumiem	0	17 507	17 507	16 804	0	-703	0
7.0	Dotācija no vispārējiem ieņēmumiem	34 261 884	31 371 884	-2 890 000	30 487 650	-3 774 234	-884 234	22 833 312
21.7.0.0.	Dotācija no vispārējiem ieņēmumiem	34 261 884	31 371 884	-2 890 000	30 487 650	-3 774 234	-884 234	22 833 312
21.7.1.0.	Vispārējā kārtībā sadalāmā dotācija no vispārējiem ieņēmumiem	34 261 884	31 371 884	-2 890 000	30 487 650	-3 774 234	-884 234	22 833 312
II.	IZDEVUMI	34 448 684	31 576 191	-2 872 493	30 644 554	-3 804 130	-931 637	23 217 155
1.0.	Uzturēšanas izdevumi	32 459 624	29 587 131	-2 872 493	29 445 333	-3 014 291	-141 798	21 899 578
1.1.	Kārtējie izdevumi	32 445 633	29 557 884	-2 887 749	29 418 076	-3 027 557	-139 808	21 887 433
1000	Atbildība	27 833 975	25 196 226	-2 637 749	25 196 226	-2 637 749	0	18 250 615
2000	Preces un pakalpojumi	4 611 658	4 361 658	-250 000	4 221 850	-389 808	-139 808	3 636 818
1.3.	Subsīdijas, dotācijas un sociāla rakstura maksājumi un kompensācijas	12 000	27 256	15 256	27 256	15 256	0	12 000
3000	Subsīdijas un dotācijas	12 000	18 000	6 000	18 000	6 000	0	12 000
6000	Sociāla rakstura maksājumi un kompensācijas	0	9 256	9 256	9 256	0	0	0
7000	Transferti, uzturēšanas izdevumu transferti, pašu resursu maksājumi, starptautiskā sadarbība	1 991	1 991	0	1	-1 990	-1 990	145
1.5.	Transferti viena budžeta veida ietvaros un uzturēšanas izdevumu transferti starp budžeta veidiem	1 991	1 991	0	1	-1 990	-1 990	145
7120	Valsts budžeta uzturēšanas izdevumu transferti no valsts pamatbudžeta uz valsts speciālo budžetu	1 991	1 991	0	1	-1 990	-1 990	145
2.0.	Kapitālie izdevumi	1 989 060	1 989 060	0	1 199 221	-789 839	-789 839	1 317 577
2.1.	Pamatkapitāla veidošana	1 989 060	1 989 060	0	1 199 221	-789 839	-789 839	1 317 577
III.	FINANSIĀLĀ BILANCE	0	0	0	79 089	79 089	79 089	-145 594
IV.	FINANSĒŠANA	0	0	0	-79 089	-79 089	-79 089	145 594
F20010000	Naudas līdzekļi un noguldījumi (bilances aktīvā)	0	0	0	-79 089	0	0	145 594
F22010000	Pieprasījuma noguldījumi (bilances aktīvā)	0	0	0	-79 089	0	0	145 594
F20010000	Naudas līdzekļu atlikumu izmaiņas (palielinājums (-) vai samazinājums (+))	0	0	0	-79 089	0	0	145 594
NL MP	Maksas pakalpojumu un citu pašu ieņēmumu naudas līdzekļu atlikumu izmaiņas (palielinājums (-) vai samazinājums (+))	0	0	0	-79 089	0	0	145 594
SBA	Slēgtie budžeta asignējumi, t.sk.:	0	0	0	884 234	0	0	1 949 580

Programma: 02.00.00 - Iemaksas starptautiskajās organizācijās
Funkcija: 01.133

I.	RESURSI IZDEVUMU SEGŠANAI	149 092	159 092	10 000	159 092	10 000	0	135 274
7.0	Dotācija no vispārējiem ieņēmumiem	149 092	159 092	10 000	159 092	10 000	0	135 274
21.7.0.0.	Dotācija no vispārējiem ieņēmumiem	149 092	159 092	10 000	159 092	10 000	0	135 274
21.7.1.0.	Vispārējā kārtībā sadalāmā dotācija no vispārējiem ieņēmumiem	149 092	159 092	10 000	159 092	10 000	0	135 274
II.	IZDEVUMI	149 092	159 092	10 000	159 092	10 000	0	135 274
1.0.	Uzturēšanas izdevumi	149 092	159 092	10 000	159 092	10 000	0	135 274
7000	Transferti, uzturēšanas izdevumu transferti, pašu resursu maksājumi, starptautiskā sadarbība	149 092	159 092	10 000	159 092	10 000	0	135 274
1.4.	Kārtējie maksājumi Eiropas Savienības budžetā un starptautiskā sadarbība	149 092	159 092	10 000	159 092	10 000	0	135 274

(euro)

Klasifikācijas kods	Posteņa nosaukums	Likums/plāms gadam			Budžeta izpilde			
		apstiprināts	ar izmaiņām	izmaiņas (2.-1.)	pārskata periodā	salīdzinot ar		iepriekšējā pārskata periodā
						likuma/plāna gadam apstiprināto (4.-1.)	likumu/plānu gadam ar izmaiņām (4.-2.)	
A	B	1	2	3	4	5	6	7
7700	Starptautiskā sadarbība	149 092	159 092	10 000	159 092	10 000	0	135 274
SBA	Slēgtie budžeta asignējumi, t.sk.:	0	0	0	0	0	0	7 820

Klasifikācijas kods	Posteņa nosaukums	Likums/plāms gadam			Budžeta izpilde			
		apstiprināts	ar izmaiņām	izmaiņas (2.-1.)	pārskata periodā	salīdzinot ar		iepriekšējā pārskata periodā
						likumā/plānā gadam apstiprināto (4.-1.)	likumu/plānu gadam ar izmaiņām (4.-2.)	
A	B	1	2	3	4	5	6	7
03 Ministru kabinets								
I.	RESURSI IZDEVUMU SEGŠANAI	14 753 511	17 882 805	3 129 294	16 958 012	2 204 501	-924 793	14 277 349
3.0	Maksas pakalpojumi un citi pašu ieņēmumi	372 621	372 621	0	370 720	-1 901	-1 901	343 531
4.0	Ārvalstu finanšu palīdzība	0	33 975	33 975	28 172	0	-5 803	72 400
4.2	Ārvalstu finanšu palīdzība iestādes ieņēmumos	0	33 975	33 975	28 172	0	-5 803	72 400
21.1.0.0.	Iestādes ieņēmumi no ārvalstu finanšu palīdzības	0	33 975	33 975	28 172	0	-5 803	72 400
5.0	Transferti	177 236	186 214	8 978	143 328	-33 908	-42 886	205 238
18.0.0.0.	Valsts budžeta transferti	177 236	186 214	8 978	143 328	-33 908	-42 886	205 238
18.1.3.0.	Valsts pamatbudžeta iestāžu saņemtie transferti no valsts pamatbudžeta	177 236	186 214	8 978	143 328	-33 908	-42 886	205 238
18.1.3.1.	Valsts pamatbudžeta iestāžu saņemtie transferti no valsts pamatbudžeta dotācijas no vispārējiem ieņēmumiem	19 246	19 246	0	8 879	-10 367	-10 367	9 238
18.1.3.2.	Valsts pamatbudžeta iestāžu saņemtie transferti no ārvalstu finanšu palīdzības līdzekļiem	157 990	166 968	8 978	134 449	-23 541	-32 519	196 000
7.0	Dotācija no vispārējiem ieņēmumiem	14 203 654	17 289 995	3 086 341	16 415 792	2 212 138	-874 203	13 656 180
21.7.0.0.	Dotācija no vispārējiem ieņēmumiem	14 203 654	17 289 995	3 086 341	16 415 792	2 212 138	-874 203	13 656 180
21.7.1.0.	Vispārējā kārtībā sadalāmā dotācija no vispārējiem ieņēmumiem	14 203 654	17 289 995	3 086 341	16 415 792	2 212 138	-874 203	13 656 180
II.	IZDEVUMI	14 753 511	17 904 430	3 150 919	16 969 456	2 215 945	-934 974	14 292 039
1.0.	Uzturēšanas izdevumi	13 964 148	16 874 314	2 910 166	16 100 865	2 136 717	-773 449	13 375 556
1.1.	Kārtējie izdevumi	13 863 887	16 718 201	2 854 314	15 973 242	2 109 355	-744 959	13 284 543
1000	Atlīdzība	8 113 652	8 437 221	323 569	8 168 000	54 348	-269 221	6 349 235
2000	Preces un pakalpojumi	5 750 235	8 280 980	2 530 745	7 805 242	2 055 007	-475 738	6 935 308
1.3.	Subsīdijas, dotācijas un sociāla rakstura maksājumi un kompensācijas	42 690	51 206	8 516	51 206	8 516	0	60 828
3000	Subsīdijas un dotācijas	0	8 516	8 516	8 516	0	0	18 138
6000	Sociāla rakstura maksājumi un kompensācijas	42 690	42 690	0	42 690	0	0	42 690
7000	Transferti, uzturēšanas izdevumu transferti, pašu resursu maksājumi, starptautiskā sadarbība	57 571	104 907	47 336	76 417	18 846	-28 490	30 185
1.4.	Kārtējie maksājumi Eiropas Savienības budžetā un starptautiskā sadarbība	6 399	12 340	5 941	12 339	5 940	-1	17 322
7700	Starptautiskā sadarbība	6 399	12 340	5 941	12 339	5 940	-1	17 322
1.5.	Transferti viena budžeta veida ietvaros un uzturēšanas izdevumu transferti starp budžeta veidiem	51 172	92 567	41 395	64 078	12 906	-28 489	12 863
7130	Valsts budžeta transferti no valsts pamatbudžeta uz valsts pamatbudžetu	51 172	92 567	41 395	64 078	12 906	-28 489	12 863
7131	Valsts budžeta transferti no valsts pamatbudžeta dotācijas no vispārējiem ieņēmumiem uz valsts pamatbudžetu	51 172	92 567	41 395	59 738	8 566	-32 829	5 766
7132	Valsts budžeta transferti no valsts pamatbudžeta ārvalstu finanšu	0	0	0	0	0	0	4 084
7139	Pārējie valsts budžeta transferti no valsts pamatbudžeta uz valsts pamatbudžetu	0	0	0	4 340	0	0	3 013
2.0.	Kapitālie izdevumi	789 363	1 030 116	240 753	868 591	79 228	-161 525	916 483
2.1.	Pamatkapitāla veidošana	789 363	1 030 116	240 753	868 591	79 228	-161 525	916 483
III.	FINANSIĀLĀ BILANCE	0	-21 625	-21 625	-11 444	-11 444	10 181	-14 690
IV.	FINANSĒŠANA	0	21 625	21 625	11 444	11 444	-10 181	14 690
F20010000	Naudas līdzekļi un noguldījumi (bilances aktivā)	0	21 625	21 625	11 444	0	-10 181	14 690
F21010000	Naudas līdzekļi	0	21 625	21 625	0	0	-21 625	0
F22010000	Pieprasījuma noguldījumi (bilances aktivā)	0	0	0	11 444	0	0	14 690
F20010000	Naudas līdzekļu atlikumu izmaiņas (palielinājums (-) vai samazinājums (+))	0	0	0	11 444	0	0	14 690
NL MP	Maksas pakalpojumu un citu pašu ieņēmumu naudas līdzekļu atlikumu izmaiņas (palielinājums (-) vai samazinājums (+))	0	0	0	-1 268	0	0	-1 623
NL AFP	Ārvalstu finanšu palīdzības naudas līdzekļu atlikumu izmaiņas (palielinājums (-) vai samazinājums (+))	0	21 625	21 625	12 712	0	-8 913	16 313
SBA	Slēgtie budžeta asignējumi, t.sk.:	0	0	0	874 201	0	0	705 153
Programma: 01.00.00 - Ministru kabineta darbības nodrošināšana, valsts pārvaldes politika								
Funkcija: 01.110								
I.	RESURSI IZDEVUMU SEGŠANAI	11 662 940	11 783 621	120 681	11 060 145	-602 795	-723 476	7 709 165
3.0	Maksas pakalpojumi un citi pašu ieņēmumi	13 219	13 219	0	11 530	-1 689	-1 689	14 254
7.0	Dotācija no vispārējiem ieņēmumiem	11 649 721	11 770 402	120 681	11 048 615	-601 106	-721 787	7 694 911
21.7.0.0.	Dotācija no vispārējiem ieņēmumiem	11 649 721	11 770 402	120 681	11 048 615	-601 106	-721 787	7 694 911
21.7.1.0.	Vispārējā kārtībā sadalāmā dotācija no vispārējiem ieņēmumiem	11 649 721	11 770 402	120 681	11 048 615	-601 106	-721 787	7 694 911
II.	IZDEVUMI	11 662 940	11 783 621	120 681	11 061 603	-601 337	-722 018	7 707 838
1.0.	Uzturēšanas izdevumi	11 144 703	10 961 222	-183 481	10 393 423	-751 280	-567 799	7 163 018
1.1.	Kārtējie izdevumi	11 102 013	10 918 532	-183 481	10 346 593	-755 620	-572 139	7 117 315
1000	Atlīdzība	7 429 671	7 498 595	68 924	7 244 770	-184 901	-253 825	5 181 858
2000	Preces un pakalpojumi	3 672 342	3 419 937	-252 405	3 101 623	-570 719	-318 314	1 935 457
1.3.	Subsīdijas, dotācijas un sociāla rakstura maksājumi un kompensācijas	42 690	42 690	0	42 690	0	0	42 690
6000	Sociāla rakstura maksājumi un kompensācijas	42 690	42 690	0	42 690	0	0	42 690
7000	Transferti, uzturēšanas izdevumu transferti, pašu resursu maksājumi, starptautiskā sadarbība	0	0	0	4 340	0	0	3 013
1.5.	Transferti viena budžeta veida ietvaros un uzturēšanas izdevumu transferti starp budžeta veidiem	0	0	0	4 340	0	0	3 013
7130	Valsts budžeta transferti no valsts pamatbudžeta uz valsts pamatbudžetu	0	0	0	4 340	0	0	3 013
7139	Pārējie valsts budžeta transferti no valsts pamatbudžeta uz valsts pamatbudžetu	0	0	0	4 340	0	0	3 013
2.0.	Kapitālie izdevumi	518 237	822 399	304 162	668 180	149 943	-154 219	544 820
2.1.	Pamatkapitāla veidošana	518 237	822 399	304 162	668 180	149 943	-154 219	544 820
III.	FINANSIĀLĀ BILANCE	0	0	0	-1 458	-1 458	-1 458	1 327
IV.	FINANSĒŠANA	0	0	0	1 458	1 458	1 458	-1 327
F20010000	Naudas līdzekļi un noguldījumi (bilances aktivā)	0	0	0	1 458	0	0	-1 327
F22010000	Pieprasījuma noguldījumi (bilances aktivā)	0	0	0	1 458	0	0	-1 327
F20010000	Naudas līdzekļu atlikumu izmaiņas (palielinājums (-) vai samazinājums (+))	0	0	0	1 458	0	0	-1 327
NL MP	Maksas pakalpojumu un citu pašu ieņēmumu naudas līdzekļu atlikumu izmaiņas (palielinājums (-) vai samazinājums (+))	0	0	0	1 458	0	0	-1 327
SBA	Slēgtie budžeta asignējumi, t.sk.:	0	0	0	721 786	0	0	253 699
Programma: 19.00.00 - Valsts administrācijas skola								
Funkcija: 09.500								
I.	RESURSI IZDEVUMU SEGŠANAI	549 764	577 252	27 488	577 040	27 276	-212	606 105
3.0	Maksas pakalpojumi un citi pašu ieņēmumi	359 402	359 402	0	359 190	-212	-212	329 277

(euro)

Klasifikācijas kods	Posteņa nosaukums	Likums/plāms gadam			Budžeta izpilde			
		apstiprināts	ar izmaiņām	izmaiņas (2.-1.)	pārskata periodā	salīdzinot ar		iepriekšējā pārskata periodā
						likumā/plānā gadam apstiprināto (4.-1.)	likumu/plānu gadam ar izmaiņām (4.-2.)	
A	B	1	2	3	4	5	6	7
5.0	Transferti	0	0	0	0	0	0	3 049
18.0.0.0.	Valsts budžeta transferti	0	0	0	0	0	0	3 049
18.1.3.0.	Valsts pamatbudžeta iestāžu saņemtie transferti no valsts pamatbudžeta	0	0	0	0	0	0	3 049
18.1.3.1.	Valsts pamatbudžeta iestāžu saņemtie transferti no valsts pamatbudžeta dotācijas no vispārējiem ieņēmumiem	0	0	0	0	0	0	3 049
7.0	Dotācija no vispārējiem ieņēmumiem	190 362	217 850	27 488	217 850	27 488	0	273 779
21.7.0.0.	Dotācija no vispārējiem ieņēmumiem	190 362	217 850	27 488	217 850	27 488	0	273 779
21.7.1.0.	Vispārējā kārtībā sadalāmā dotācija no vispārējiem ieņēmumiem	190 362	217 850	27 488	217 850	27 488	0	273 779
II.	IZDEVUMI	549 764	577 252	27 488	574 314	24 550	-2 938	605 809
1.0.	Uzturēšanas izdevumi	543 788	571 276	27 488	570 846	27 058	-430	456 338
1.1.	Kārtējie izdevumi	537 389	567 070	29 681	566 641	29 252	-429	453 278
1000	Atlīdzība	244 694	259 894	15 200	259 472	14 778	-422	206 410
2000	Preces un pakalpojumi	292 695	307 176	14 481	307 169	14 474	-7	246 868
7000	Transferti, uzturēšanas izdevumu transferti, pašu resursu maksājumi, starptautiskā sadarbība	6 399	4 206	-2 193	4 205	-2 194	-1	3 060
1.4.	Kārtējie maksājumi Eiropas Savienības budžetā un starptautiskā sadarbība	6 399	4 206	-2 193	4 205	-2 194	-1	3 060
7700	Starptautiskā sadarbība	6 399	4 206	-2 193	4 205	-2 194	-1	3 060
2.0.	Kapitālie izdevumi	5 976	5 976	0	3 468	-2 508	-2 508	149 471
2.1.	Pamatkapitāla veidošana	5 976	5 976	0	3 468	-2 508	-2 508	149 471
III.	FINANSIĀLĀ BILANCE	0	0	0	2 726	2 726	2 726	296
IV.	FINANSŠĀNA	0	0	0	-2 726	-2 726	-2 726	-296
F20010000	Naudas līdzekļu un noguldījumi (bilances aktīvā)	0	0	0	-2 726	0	0	-296
F22010000	Pieprasījuma noguldījumi (bilances aktīvā)	0	0	0	-2 726	0	0	-296
F20010000	Naudas līdzekļu atlikumu izmaiņas (palielinājums (-) vai samazinājums (+))	0	0	0	-2 726	0	0	-296
NL MP	Maksas pakalpojumu un citu pašu ieņēmumu naudas līdzekļu atlikumu izmaiņas (palielinājums (-) vai samazinājums (+))	0	0	0	-2 726	0	0	-296
SBA	Slēgtie budžeta asignējumi, t.sk.:	0	0	0	0	0	0	3 339

Programma: 62.00.00 - Eiropas Reģionālās attīstības fonda (ERAF) projektu un pasākumu īstenošana**Funkcija: 01.110**

I.	RESURSI IZDEVUMU SEGŠANAI	375 442	456 902	81 460	437 088	61 646	-19 814	497 127
7.0	Dotācija no vispārējiem ieņēmumiem	375 442	456 902	81 460	437 088	61 646	-19 814	497 127
21.7.0.0.	Dotācija no vispārējiem ieņēmumiem	375 442	456 902	81 460	437 088	61 646	-19 814	497 127
21.7.1.0.	Vispārējā kārtībā sadalāmā dotācija no vispārējiem ieņēmumiem	375 442	456 902	81 460	437 088	61 646	-19 814	497 127
II.	IZDEVUMI	375 442	456 902	81 460	437 088	61 646	-19 814	497 127
1.0.	Uzturēšanas izdevumi	116 292	304 365	188 073	289 347	173 055	-15 018	413 577
1.1.	Kārtējie izdevumi	87 620	275 693	188 073	266 064	178 444	-9 629	413 577
1000	Atlīdzība	67 736	175 710	107 974	174 064	106 328	-1 646	241 169
2000	Preces un pakalpojumi	19 884	99 983	80 099	92 000	72 116	-7 983	172 408
7000	Transferti, uzturēšanas izdevumu transferti, pašu resursu maksājumi, starptautiskā sadarbība	28 672	28 672	0	23 283	-5 389	-5 389	0
1.5.	Transferti viena budžeta veida ietvaros un uzturēšanas izdevumu transferti starp budžeta veidiem	28 672	28 672	0	23 283	-5 389	-5 389	0
7130	Valsts budžeta transferti no valsts pamatbudžeta uz valsts pamatbudžeta	28 672	28 672	0	23 283	-5 389	-5 389	0
7131	Valsts budžeta transferti no valsts pamatbudžeta dotācijas no vispārējiem ieņēmumiem uz valsts pamatbudžeta	28 672	28 672	0	23 283	-5 389	-5 389	0
2.0.	Kapitālie izdevumi	259 150	152 537	-106 613	147 741	-111 409	-4 796	83 550
2.1.	Pamatkapitāla veidošana	259 150	152 537	-106 613	147 741	-111 409	-4 796	83 550
SBA	Slēgtie budžeta asignējumi, t.sk.:	0	0	0	19 814	0	0	308 926

Programma: 62.06.00 - Eiropas Reģionālās attīstības fonda (ERAF) projekti (2014-2020)**Funkcija: 01.110**

I.	RESURSI IZDEVUMU SEGŠANAI	375 442	236 496	-138 946	231 105	-144 337	-5 391	164 555
7.0	Dotācija no vispārējiem ieņēmumiem	375 442	236 496	-138 946	231 105	-144 337	-5 391	164 555
21.7.0.0.	Dotācija no vispārējiem ieņēmumiem	375 442	236 496	-138 946	231 105	-144 337	-5 391	164 555
21.7.1.0.	Vispārējā kārtībā sadalāmā dotācija no vispārējiem ieņēmumiem	375 442	236 496	-138 946	231 105	-144 337	-5 391	164 555
II.	IZDEVUMI	375 442	236 496	-138 946	231 105	-144 337	-5 391	164 555
1.0.	Uzturēšanas izdevumi	116 292	88 755	-27 537	83 364	-32 928	-5 391	91 568
1.1.	Kārtējie izdevumi	87 620	60 083	-27 537	60 081	-27 539	-2	91 568
1000	Atlīdzība	67 736	27 100	-40 636	27 099	-40 637	-1	65 854
2000	Preces un pakalpojumi	19 884	32 983	13 099	32 982	13 098	-1	25 714
7000	Transferti, uzturēšanas izdevumu transferti, pašu resursu maksājumi, starptautiskā sadarbība	28 672	28 672	0	23 283	-5 389	-5 389	0
1.5.	Transferti viena budžeta veida ietvaros un uzturēšanas izdevumu transferti starp budžeta veidiem	28 672	28 672	0	23 283	-5 389	-5 389	0
7130	Valsts budžeta transferti no valsts pamatbudžeta uz valsts pamatbudžeta	28 672	28 672	0	23 283	-5 389	-5 389	0
7131	Valsts budžeta transferti no valsts pamatbudžeta dotācijas no vispārējiem ieņēmumiem uz valsts pamatbudžeta	28 672	28 672	0	23 283	-5 389	-5 389	0
2.0.	Kapitālie izdevumi	259 150	147 741	-111 409	147 741	-111 409	0	72 987
2.1.	Pamatkapitāla veidošana	259 150	147 741	-111 409	147 741	-111 409	0	72 987
SBA	Slēgtie budžeta asignējumi, t.sk.:	0	0	0	5 391	0	0	170 077

Programma: 62.20.00 - Tehniskā palīdzība Eiropas Reģionālās attīstības fonda (ERAF) apgūšanai (2014-2020)**Funkcija: 01.110**

I.	RESURSI IZDEVUMU SEGŠANAI	0	220 406	220 406	205 983	205 983	-14 423	332 572
7.0	Dotācija no vispārējiem ieņēmumiem	0	220 406	220 406	205 983	0	-14 423	332 572
21.7.0.0.	Dotācija no vispārējiem ieņēmumiem	0	220 406	220 406	205 983	0	-14 423	332 572
21.7.1.0.	Vispārējā kārtībā sadalāmā dotācija no vispārējiem ieņēmumiem	0	220 406	220 406	205 983	0	-14 423	332 572
II.	IZDEVUMI	0	220 406	220 406	205 983	205 983	-14 423	332 572
1.0.	Uzturēšanas izdevumi	0	215 610	215 610	205 983	0	-9 627	322 009
1.1.	Kārtējie izdevumi	0	215 610	215 610	205 983	0	-9 627	322 009
1000	Atlīdzība	0	148 610	148 610	146 965	0	-1 645	175 315
2000	Preces un pakalpojumi	0	67 000	67 000	59 018	0	-7 982	146 694
2.0.	Kapitālie izdevumi	0	4 796	4 796	0	0	-4 796	10 563
2.1.	Pamatkapitāla veidošana	0	4 796	4 796	0	0	-4 796	10 563
SBA	Slēgtie budžeta asignējumi, t.sk.:	0	0	0	14 423	0	0	138 849

Programma: 63.00.00 - Eiropas Sociālā fonda (ESF) projektu un pasākumu īstenošana**Funkcija: 01.110**

(euro)

Klasifikācijas kods	Posteņa nosaukums	Likums/plāms gadam			Budžeta izpilde			
		apstiprināts	ar izmaiņām	izmaiņas (2.-1.)	pārskata periodā	salīdzinot ar		iepriekšējā pārskata periodā
						likumā/plānā gadam apstiprināto (4.-1.)	likumu/plānu gadam ar izmaiņām (4.-2.)	
A	B	1	2	3	4	5	6	7
I.	RESURSI IZDEVUMU SEGŠANAI	19 246	310 270	291 024	299 902	280 656	-10 368	1 079 358
5.0	Transferti	19 246	19 246	0	8 879	-10 367	-10 367	6 189
18.0.0.0.	Valsts budžeta transferti	19 246	19 246	0	8 879	-10 367	-10 367	6 189
18.1.3.0.	Valsts pamatbudžeta iestāžu saņemtie transferti no valsts pamatbudžeta	19 246	19 246	0	8 879	-10 367	-10 367	6 189
18.1.3.1.	Valsts pamatbudžeta iestāžu saņemtie transferti no valsts pamatbudžeta dotācijas no vispārējiem ieņēmumiem	19 246	19 246	0	8 879	-10 367	-10 367	6 189
7.0	Dotācija no vispārējiem ieņēmumiem	0	291 024	291 024	291 023	0	-1	1 073 169
21.7.0.0.	Dotācija no vispārējiem ieņēmumiem	0	291 024	291 024	291 023	0	-1	1 073 169
21.7.1.0.	Vispārējā kārtībā sadalāmā dotācija no vispārējiem ieņēmumiem	0	291 024	291 024	291 023	0	-1	1 073 169
II.	IZDEVUMI	19 246	310 270	291 024	299 902	280 656	-10 368	1 079 358
1.0.	Uzturēšanas izdevumi	19 246	310 270	291 024	299 902	280 656	-10 368	940 716
1.1.	Kārtējie izdevumi	19 246	310 270	291 024	299 902	280 656	-10 368	940 716
1000	Atbildība	9 436	9 436	0	8 879	-557	-557	430 322
2000	Preces un pakalpojumi	9 810	300 834	291 024	291 023	281 213	-9 811	510 394
2.0.	Kapitālie izdevumi	0	0	0	0	0	0	138 642
2.1.	Pamatkapitāla veidošana	0	0	0	0	0	0	138 642
SBA	Slēgtie budžeta asignējumi, t.sk.:	0	0	0	1	0	0	6 556
Programma: 63.08.00 - Eiropas Sociālā fonda (ESF) projekti (2014-2020)								
Funkcija: 01.110								
I.	RESURSI IZDEVUMU SEGŠANAI	19 246	19 246	0	8 879	-10 367	-10 367	1 021 616
5.0	Transferti	19 246	19 246	0	8 879	-10 367	-10 367	6 189
18.0.0.0.	Valsts budžeta transferti	19 246	19 246	0	8 879	-10 367	-10 367	6 189
18.1.3.0.	Valsts pamatbudžeta iestāžu saņemtie transferti no valsts pamatbudžeta	19 246	19 246	0	8 879	-10 367	-10 367	6 189
18.1.3.1.	Valsts pamatbudžeta iestāžu saņemtie transferti no valsts pamatbudžeta dotācijas no vispārējiem ieņēmumiem	19 246	19 246	0	8 879	-10 367	-10 367	6 189
7.0	Dotācija no vispārējiem ieņēmumiem	0	0	0	0	0	0	1 015 427
21.7.0.0.	Dotācija no vispārējiem ieņēmumiem	0	0	0	0	0	0	1 015 427
21.7.1.0.	Vispārējā kārtībā sadalāmā dotācija no vispārējiem ieņēmumiem	0	0	0	0	0	0	1 015 427
II.	IZDEVUMI	19 246	19 246	0	8 879	-10 367	-10 367	1 021 616
1.0.	Uzturēšanas izdevumi	19 246	19 246	0	8 879	-10 367	-10 367	882 974
1.1.	Kārtējie izdevumi	19 246	19 246	0	8 879	-10 367	-10 367	882 974
1000	Atbildība	9 436	9 436	0	8 879	-557	-557	404 334
2000	Preces un pakalpojumi	9 810	9 810	0	0	-9 810	-9 810	478 640
2.0.	Kapitālie izdevumi	0	0	0	0	0	0	138 642
2.1.	Pamatkapitāla veidošana	0	0	0	0	0	0	138 642
SBA	Slēgtie budžeta asignējumi, t.sk.:	0	0	0	0	0	0	4 766
Programma: 63.10.00 - Eiropas Sociālā fonda Plus (ESF+) projekti (2021-2027)								
Funkcija: 01.110								
I.	RESURSI IZDEVUMU SEGŠANAI	0	291 024	291 024	291 023	291 023	-1	0
7.0	Dotācija no vispārējiem ieņēmumiem	0	291 024	291 024	291 023	0	-1	0
21.7.0.0.	Dotācija no vispārējiem ieņēmumiem	0	291 024	291 024	291 023	0	-1	0
21.7.1.0.	Vispārējā kārtībā sadalāmā dotācija no vispārējiem ieņēmumiem	0	291 024	291 024	291 023	0	-1	0
II.	IZDEVUMI	0	291 024	291 024	291 023	291 023	-1	0
1.0.	Uzturēšanas izdevumi	0	291 024	291 024	291 023	0	-1	0
1.1.	Kārtējie izdevumi	0	291 024	291 024	291 023	0	-1	0
2000	Preces un pakalpojumi	0	291 024	291 024	291 023	0	-1	0
SBA	Slēgtie budžeta asignējumi, t.sk.:	0	0	0	1	0	0	0
Programma: 63.20.00 - Tehniskā palīdzība Eiropas Sociālā fonda (ESF) apgūšanai (2014-2020)								
Funkcija: 01.110								
I.	RESURSI IZDEVUMU SEGŠANAI	0	0	0	0	0	0	57 742
7.0	Dotācija no vispārējiem ieņēmumiem	0	0	0	0	0	0	57 742
21.7.0.0.	Dotācija no vispārējiem ieņēmumiem	0	0	0	0	0	0	57 742
21.7.1.0.	Vispārējā kārtībā sadalāmā dotācija no vispārējiem ieņēmumiem	0	0	0	0	0	0	57 742
II.	IZDEVUMI	0	0	0	0	0	0	57 742
1.0.	Uzturēšanas izdevumi	0	0	0	0	0	0	57 742
1.1.	Kārtējie izdevumi	0	0	0	0	0	0	57 742
1000	Atbildība	0	0	0	0	0	0	25 988
2000	Preces un pakalpojumi	0	0	0	0	0	0	31 754
SBA	Slēgtie budžeta asignējumi, t.sk.:	0	0	0	0	0	0	1 790
Programma: 70.00.00 - Citi Eiropas Savienības politiku instrumentu projektu un pasākumu īstenošana								
Funkcija:								
I.	RESURSI IZDEVUMU SEGŠANAI	683 545	362 873	-320 672	297 594	-385 951	-65 279	196 000
5.0	Transferti	157 990	166 968	8 978	134 449	-23 541	-32 519	196 000
18.0.0.0.	Valsts budžeta transferti	157 990	166 968	8 978	134 449	-23 541	-32 519	196 000
18.1.3.0.	Valsts pamatbudžeta iestāžu saņemtie transferti no valsts pamatbudžeta	157 990	166 968	8 978	134 449	-23 541	-32 519	196 000
18.1.3.2.	Valsts pamatbudžeta iestāžu saņemtie transferti no ārvalstu finanšu palīdzības līdzekļiem	157 990	166 968	8 978	134 449	-23 541	-32 519	196 000
7.0	Dotācija no vispārējiem ieņēmumiem	525 555	195 905	-329 650	163 145	-362 410	-32 760	0
21.7.0.0.	Dotācija no vispārējiem ieņēmumiem	525 555	195 905	-329 650	163 145	-362 410	-32 760	0
21.7.1.0.	Vispārējā kārtībā sadalāmā dotācija no vispārējiem ieņēmumiem	525 555	195 905	-329 650	163 145	-362 410	-32 760	0
II.	IZDEVUMI	683 545	363 412	-320 133	298 133	-385 412	-65 279	231 860
1.0.	Uzturēšanas izdevumi	677 545	363 412	-314 133	298 133	-379 412	-65 279	231 860
1.1.	Kārtējie izdevumi	677 545	321 943	-355 602	270 562	-406 983	-51 381	210 315
1000	Atbildība	280 000	130 000	-150 000	127 032	-152 968	-2 968	6 864
2000	Preces un pakalpojumi	397 545	191 943	-205 602	143 530	-254 015	-48 413	203 451
1.3.	Subsīdijas, dotācijas un sociāla rakstura maksājumi un	0	0	0	0	0	0	3 199
3000	Subsīdijas un dotācijas	0	0	0	0	0	0	3 199
7000	Transferti, uzturēšanas izdevumu transferti, pašu resursu maksājumi, starptautiskā sadarbība	0	41 469	41 469	27 571	0	-13 898	18 346
1.4.	Kārtējie maksājumi Eiropas Savienības budžetā un starptautiskā sadarbība	0	8 134	8 134	8 134	0	0	14 262
7700	Starptautiskā sadarbība	0	8 134	8 134	8 134	0	0	14 262
1.5.	Transferti viena budžeta veida ietvaros un uzturēšanas izdevumu transferti starp budžeta veidiem	0	33 335	33 335	19 437	0	-13 898	4 084

(euro)

Klasifikācijas kods	Posteņa nosaukums	Likums/plāms gadam			Budžeta izpilde			
		apstiprināts	ar izmaiņām	izmaiņas (2.-1.)	pārskata periodā	salīdzinot ar		iepriekšējā pārskata periodā
						likumā/plānā gadam apstiprināto (4.-1.)	likumu/plānu gadam ar izmaiņām (4.-2.)	
A	B	1	2	3	4	5	6	7
7130	Valsts budžeta transferti no valsts pamatbudžeta uz valsts pamatbudžetu	0	33 335	33 335	19 437	0	-13 898	4 084
7131	Valsts budžeta transferti no valsts pamatbudžeta dotācijas no vispārējiem ieņēmumiem uz valsts pamatbudžetu	0	33 335	33 335	19 437	0	-13 898	0
7132	Valsts budžeta transferti no valsts pamatbudžeta ārvalstu finanšu palīdzības līdzekļiem uz valsts pamatbudžetu	0	0	0	0	0	0	4 084
2.0.	Kapitālie izdevumi	6 000	0	-6 000	0	-6 000	0	0
2.1.	Pamatkapitāla veidošana	6 000	0	-6 000	0	-6 000	0	0
III.	FINANSIĀLĀ BILANCE	0	-539	-539	-539	-539	0	-35 860
IV.	FINANSĒŠANA	0	539	539	539	539	0	35 860
F20010000	Naudas līdzekļi un noguldījumi (bilances aktīvā)	0	539	539	539	0	0	35 860
F21010000	Naudas līdzekļi	0	539	539	0	0	-539	0
F22010000	Pieprasījuma noguldījumi (bilances aktīvā)	0	0	0	539	0	0	35 860
F20010000	Naudas līdzekļu atlikumu izmaiņas (palielinājums (-) vai samazinājums (+))	0	0	0	539	0	0	35 860
NL AFP	Ārvalstu finanšu palīdzības naudas līdzekļu atlikumu izmaiņas (palielinājums (-) vai samazinājums (+))	0	539	539	539	0	0	35 860
SBA	Slēgtie budžeta asignējumi, t.sk.:	0	0	0	32 760	0	0	0

Programma: 70.07.00 - Latvijas pārstāvju ceļa izdevumu kompensācija, dodoties uz Eiropas Savienības Padomes darba grupu sanāksmēm un Padomes sanāksmēm
Funkcija: 01.110

I.	RESURSI IZDEVUMU SEGŠANAI	157 990	157 990	0	125 471	-32 519	-32 519	196 000
5.0	Transferti	157 990	157 990	0	125 471	-32 519	-32 519	196 000
18.0.0.0.	Valsts budžeta transferti	157 990	157 990	0	125 471	-32 519	-32 519	196 000
18.1.3.0.	Valsts pamatbudžeta iestāžu saņemtie transferti no valsts pamatbudžeta	157 990	157 990	0	125 471	-32 519	-32 519	196 000
18.1.3.2.	Valsts pamatbudžeta iestāžu saņemtie transferti no ārvalstu finanšu palīdzības līdzekļiem	157 990	157 990	0	125 471	-32 519	-32 519	196 000
II.	IZDEVUMI	157 990	157 990	0	125 471	-32 519	-32 519	196 000
1.0.	Uzturēšanas izdevumi	157 990	157 990	0	125 471	-32 519	-32 519	196 000
1.1.	Kārtējie izdevumi	157 990	157 990	0	125 471	-32 519	-32 519	196 000
2000	Preces un pakalpojumi	157 990	157 990	0	125 471	-32 519	-32 519	196 000

Programma: 70.09.00 - Eiropas Savienības programmas Erasmus+ projektu īstenošanas nodrošināšana
Funkcija: 09.800

I.	RESURSI IZDEVUMU SEGŠANAI	0	8 978	8 978	8 978	8 978	0	0
5.0	Transferti	0	8 978	8 978	8 978	0	0	0
18.0.0.0.	Valsts budžeta transferti	0	8 978	8 978	8 978	0	0	0
18.1.3.0.	Valsts pamatbudžeta iestāžu saņemtie transferti no valsts pamatbudžeta	0	8 978	8 978	8 978	0	0	0
18.1.3.2.	Valsts pamatbudžeta iestāžu saņemtie transferti no ārvalstu finanšu palīdzības līdzekļiem	0	8 978	8 978	8 978	0	0	0
II.	IZDEVUMI	0	9 517	9 517	9 517	9 517	0	35 860
1.0.	Uzturēšanas izdevumi	0	9 517	9 517	9 517	0	0	35 860
1.1.	Kārtējie izdevumi	0	1 383	1 383	1 383	0	0	14 315
1000	Atbildība	0	0	0	0	0	0	6 864
2000	Preces un pakalpojumi	0	1 383	1 383	1 383	0	0	7 451
1.3.	Subsīdijas, dotācijas un sociāla rakstura maksājumi un kompensācijas	0	0	0	0	0	0	3 199
3000	Subsīdijas un dotācijas	0	0	0	0	0	0	3 199
7000	Transferti, uzturēšanas izdevumu transferti, pašu resursu maksājumi, starptautiskā sadarbība	0	8 134	8 134	8 134	0	0	18 346
1.4.	Kārtējie maksājumi Eiropas Savienības budžetā un starptautiskā sadarbība	0	8 134	8 134	8 134	0	0	14 262
7700	Starptautiskā sadarbība	0	8 134	8 134	8 134	0	0	14 262
1.5.	Transferti viena budžeta veida ietvaros un uzturēšanas izdevumu transferti starp budžeta veidiem	0	0	0	0	0	0	4 084
7130	Valsts budžeta transferti no valsts pamatbudžeta uz valsts pamatbudžetu	0	0	0	0	0	0	4 084
7132	Valsts budžeta transferti no valsts pamatbudžeta ārvalstu finanšu palīdzības līdzekļiem uz valsts pamatbudžetu	0	0	0	0	0	0	4 084
III.	FINANSIĀLĀ BILANCE	0	-539	-539	-539	-539	0	-35 860
IV.	FINANSĒŠANA	0	539	539	539	539	0	35 860
F20010000	Naudas līdzekļi un noguldījumi (bilances aktīvā)	0	539	539	539	0	0	35 860
F21010000	Naudas līdzekļi	0	539	539	0	0	-539	0
F22010000	Pieprasījuma noguldījumi (bilances aktīvā)	0	0	0	539	0	0	35 860
F20010000	Naudas līdzekļu atlikumu izmaiņas (palielinājums (-) vai samazinājums (+))	0	0	0	539	0	0	35 860
NL AFP	Ārvalstu finanšu palīdzības naudas līdzekļu atlikumu izmaiņas (palielinājums (-) vai samazinājums (+))	0	539	539	539	0	0	35 860

Programma: 70.50.00 - Tehniskā palīdzība ERAF, ESF+, KF, TPF finansējuma apgušanai (2021–2027)
Funkcija: 01.110

I.	RESURSI IZDEVUMU SEGŠANAI	525 555	195 905	-329 650	163 145	-362 410	-32 760	0
7.0	Dotācija no vispārējiem ieņēmumiem	525 555	195 905	-329 650	163 145	-362 410	-32 760	0
21.7.0.0.	Dotācija no vispārējiem ieņēmumiem	525 555	195 905	-329 650	163 145	-362 410	-32 760	0
21.7.1.0.	Vispārējā kārtībā sadalāmā dotācija no vispārējiem ieņēmumiem	525 555	195 905	-329 650	163 145	-362 410	-32 760	0
II.	IZDEVUMI	525 555	195 905	-329 650	163 145	-362 410	-32 760	0
1.0.	Uzturēšanas izdevumi	519 555	195 905	-323 650	163 145	-356 410	-32 760	0
1.1.	Kārtējie izdevumi	519 555	162 570	-356 985	143 708	-375 847	-18 862	0
1000	Atbildība	280 000	130 000	-150 000	127 032	-152 968	-2 968	0
2000	Preces un pakalpojumi	239 555	32 570	-206 985	16 676	-222 879	-15 894	0
7000	Transferti, uzturēšanas izdevumu transferti, pašu resursu maksājumi, starptautiskā sadarbība	0	33 335	33 335	19 437	0	-13 898	0
1.5.	Transferti viena budžeta veida ietvaros un uzturēšanas izdevumu transferti starp budžeta veidiem	0	33 335	33 335	19 437	0	-13 898	0
7130	Valsts budžeta transferti no valsts pamatbudžeta uz valsts pamatbudžetu	0	33 335	33 335	19 437	0	-13 898	0
7131	Valsts budžeta transferti no valsts pamatbudžeta dotācijas no vispārējiem ieņēmumiem uz valsts pamatbudžetu	0	33 335	33 335	19 437	0	-13 898	0
2.0.	Kapitālie izdevumi	6 000	0	-6 000	0	-6 000	0	0
2.1.	Pamatkapitāla veidošana	6 000	0	-6 000	0	-6 000	0	0
SBA	Slēgtie budžeta asignējumi, t.sk.:	0	0	0	32 760	0	0	0

(euro)

Klasifikācijas kods	Posteņa nosaukums	Likums/plāms gadam			Budžeta izpilde			
		apstiprināts	ar izmaiņām	izmaiņas (2.-1.)	pārskata periodā	salīdzinot ar		iepriekšējā pārskata periodā
						likumā/plānā gadam apstiprināto (4.-1.)	likumu/plānu gadam ar izmaiņām (4.-2.)	
A	B	1	2	3	4	5	6	7
Programma: 71.00.00 - Eiropas Ekonomikas zonas un Norvēģijas finanšu instrumentu finansēto programmu, projektu un pasākumu īstenošana								
Funkcija: 01.110								
I.	RESURSI IZDEVUMU SEGŠANAI	0	10 512	10 512	10 512	10 512	0	14 939
7.0	Dotācija no vispārējiem ieņēmumiem	0	10 512	10 512	10 512	0	0	14 939
21.7.0.0.	Dotācija no vispārējiem ieņēmumiem	0	10 512	10 512	10 512	0	0	14 939
21.7.1.0.	Vispārējā kārtībā sadalāmā dotācija no vispārējiem ieņēmumiem	0	10 512	10 512	10 512	0	0	14 939
II.	IZDEVUMI	0	10 512	10 512	10 512	10 512	0	14 939
1.0.	Uzturēšanas izdevumi	0	10 512	10 512	10 512	0	0	14 939
1.1.	Kārtējie izdevumi	0	1 996	1 996	1 996	0	0	0
2000	Preces un pakalpojumi	0	1 996	1 996	1 996	0	0	0
1.3.	Subsīdijas, dotācijas un sociāla rakstura maksājumi un kompensācijas	0	8 516	8 516	8 516	0	0	14 939
3000	Subsīdijas un dotācijas	0	8 516	8 516	8 516	0	0	14 939
SBA	Slēgtie budžeta asignējumi, t.sk.:	0	0	0	0	0	0	10 512
Programma: 71.06.00 - Eiropas Ekonomikas zonas un Norvēģijas finanšu instrumentu finansētie projekti								
Funkcija: 01.110								
I.	RESURSI IZDEVUMU SEGŠANAI	0	10 512	10 512	10 512	10 512	0	14 939
7.0	Dotācija no vispārējiem ieņēmumiem	0	10 512	10 512	10 512	0	0	14 939
21.7.0.0.	Dotācija no vispārējiem ieņēmumiem	0	10 512	10 512	10 512	0	0	14 939
21.7.1.0.	Vispārējā kārtībā sadalāmā dotācija no vispārējiem ieņēmumiem	0	10 512	10 512	10 512	0	0	14 939
II.	IZDEVUMI	0	10 512	10 512	10 512	10 512	0	14 939
1.0.	Uzturēšanas izdevumi	0	10 512	10 512	10 512	0	0	14 939
1.1.	Kārtējie izdevumi	0	1 996	1 996	1 996	0	0	0
2000	Preces un pakalpojumi	0	1 996	1 996	1 996	0	0	0
1.3.	Subsīdijas, dotācijas un sociāla rakstura maksājumi un kompensācijas	0	8 516	8 516	8 516	0	0	14 939
3000	Subsīdijas un dotācijas	0	8 516	8 516	8 516	0	0	14 939
SBA	Slēgtie budžeta asignējumi, t.sk.:	0	0	0	0	0	0	10 512
Programma: 73.00.00 - Pārējās ārvalstu finanšu palīdzības līdzfinansētie projekti								
Funkcija: 01.110								
I.	RESURSI IZDEVUMU SEGŠANAI	0	72 000	72 000	63 362	63 362	-8 638	131 844
4.0	Ārvalstu finanšu palīdzība	0	33 975	33 975	28 172	0	-5 803	72 400
4.2	Ārvalstu finanšu palīdzība iestādes ieņēmumos	0	33 975	33 975	28 172	0	-5 803	72 400
21.1.0.0.	Iestādes ieņēmumi no ārvalstu finanšu palīdzības	0	33 975	33 975	28 172	0	-5 803	72 400
7.0	Dotācija no vispārējiem ieņēmumiem	0	38 025	38 025	35 190	0	-2 835	59 444
21.7.0.0.	Dotācija no vispārējiem ieņēmumiem	0	38 025	38 025	35 190	0	-2 835	59 444
21.7.1.0.	Vispārējā kārtībā sadalāmā dotācija no vispārējiem ieņēmumiem	0	38 025	38 025	35 190	0	-2 835	59 444
II.	IZDEVUMI	0	93 086	93 086	75 535	75 535	-17 551	112 297
1.0.	Uzturēšanas izdevumi	0	93 086	93 086	75 535	0	-17 551	112 297
1.1.	Kārtējie izdevumi	0	93 086	93 086	75 535	0	-17 551	112 297
1000	Atlīdzība	0	30 111	30 111	29 297	0	-814	38 285
2000	Preces un pakalpojumi	0	62 975	62 975	46 238	0	-16 737	74 012
III.	FINANSIĀLĀ BILANCE	0	-21 086	-21 086	-12 173	-12 173	8 913	19 547
IV.	FINANSĒŠANA	0	21 086	21 086	12 173	12 173	-8 913	-19 547
F20010000	Naudas līdzekļu un noguldījumi (bilances aktīvā)	0	21 086	21 086	12 173	0	-8 913	-19 547
F21010000	Naudas līdzekļi	0	21 086	21 086	0	0	-21 086	0
F22010000	Pieprasījuma noguldījumi (bilances aktīvā)	0	0	0	12 173	0	0	-19 547
F20010000	Naudas līdzekļu atlikumu izmaiņas (palielinājums (-) vai samazinājums (+))	0	0	0	12 173	0	0	-19 547
NL AFP	Ārvalstu finanšu palīdzības naudas līdzekļu atlikumu izmaiņas (palielinājums (-) vai samazinājums (+))	0	21 086	21 086	12 173	0	-8 913	-19 547
SBA	Slēgtie budžeta asignējumi, t.sk.:	0	0	0	2 834	0	0	25 125
Programma: 73.06.00 - Pārējās ārvalstu finanšu palīdzības līdzfinansēto projektu īstenošana								
Funkcija: 01.110								
I.	RESURSI IZDEVUMU SEGŠANAI	0	72 000	72 000	63 362	63 362	-8 638	131 844
4.0	Ārvalstu finanšu palīdzība	0	33 975	33 975	28 172	0	-5 803	72 400
4.2	Ārvalstu finanšu palīdzība iestādes ieņēmumos	0	33 975	33 975	28 172	0	-5 803	72 400
21.1.0.0.	Iestādes ieņēmumi no ārvalstu finanšu palīdzības	0	33 975	33 975	28 172	0	-5 803	72 400
7.0	Dotācija no vispārējiem ieņēmumiem	0	38 025	38 025	35 190	0	-2 835	59 444
21.7.0.0.	Dotācija no vispārējiem ieņēmumiem	0	38 025	38 025	35 190	0	-2 835	59 444
21.7.1.0.	Vispārējā kārtībā sadalāmā dotācija no vispārējiem ieņēmumiem	0	38 025	38 025	35 190	0	-2 835	59 444
II.	IZDEVUMI	0	93 086	93 086	75 535	75 535	-17 551	112 297
1.0.	Uzturēšanas izdevumi	0	93 086	93 086	75 535	0	-17 551	112 297
1.1.	Kārtējie izdevumi	0	93 086	93 086	75 535	0	-17 551	112 297
1000	Atlīdzība	0	30 111	30 111	29 297	0	-814	38 285
2000	Preces un pakalpojumi	0	62 975	62 975	46 238	0	-16 737	74 012
III.	FINANSIĀLĀ BILANCE	0	-21 086	-21 086	-12 173	-12 173	8 913	19 547
IV.	FINANSĒŠANA	0	21 086	21 086	12 173	12 173	-8 913	-19 547
F20010000	Naudas līdzekļu un noguldījumi (bilances aktīvā)	0	21 086	21 086	12 173	0	-8 913	-19 547
F21010000	Naudas līdzekļi	0	21 086	21 086	0	0	-21 086	0
F22010000	Pieprasījuma noguldījumi (bilances aktīvā)	0	0	0	12 173	0	0	-19 547
F20010000	Naudas līdzekļu atlikumu izmaiņas (palielinājums (-) vai samazinājums (+))	0	0	0	12 173	0	0	-19 547
NL AFP	Ārvalstu finanšu palīdzības naudas līdzekļu atlikumu izmaiņas (palielinājums (-) vai samazinājums (+))	0	21 086	21 086	12 173	0	-8 913	-19 547
SBA	Slēgtie budžeta asignējumi, t.sk.:	0	0	0	2 834	0	0	25 125
Programma: 74.00.00 - Atvērto mehānismu (ANM) projektu un pasākumu īstenošana								
Funkcija: 01.110								
I.	RESURSI IZDEVUMU SEGŠANAI	393 015	901 557	508 542	804 551	411 536	-97 006	31 232
7.0	Dotācija no vispārējiem ieņēmumiem	393 015	901 557	508 542	804 551	411 536	-97 006	31 232
21.7.0.0.	Dotācija no vispārējiem ieņēmumiem	393 015	901 557	508 542	804 551	411 536	-97 006	31 232
21.7.1.0.	Vispārējā kārtībā sadalāmā dotācija no vispārējiem ieņēmumiem	393 015	901 557	508 542	804 551	411 536	-97 006	31 232
II.	IZDEVUMI	393 015	901 557	508 542	804 551	411 536	-97 006	31 232
1.0.	Uzturēšanas izdevumi	393 015	852 353	459 338	755 349	362 334	-97 004	31 232
1.1.	Kārtējie izdevumi	370 515	821 793	451 278	738 331	367 816	-83 462	25 466
1000	Atlīdzība	82 115	333 475	251 360	324 486	242 371	-8 989	25 466
2000	Preces un pakalpojumi	288 400	488 318	199 918	413 845	125 445	-74 473	0

(euro)

Klasifikācijas kods	Posteņa nosaukums	Likums/plāms gadam			Budžeta izpilde			
		apstiprināts	ar izmaiņām	izmaiņas (2.-1.)	pārskata periodā	salīdzinot ar		iepriekšējā pārskata periodā
						likumā/plānā gadam apstiprināto (4.-1.)	likumu/plānu gadam ar izmaiņām (4.-2.)	
A	B	1	2	3	4	5	6	7
7000	Transferti, uzturēšanas izdevumu transferti, pašu resursu maksājumi, starptautiskā sadarbība	22 500	30 560	8 060	17 018	-5 482	-13 542	5 766
1.5.	Transferti viena budžeta veida ietvaros un uzturēšanas izdevumu transferti starp budžeta veidiem	22 500	30 560	8 060	17 018	-5 482	-13 542	5 766
7130	Valsts budžeta transferti no valsts pamatbudžeta uz valsts pamatbudžetu	22 500	30 560	8 060	17 018	-5 482	-13 542	5 766
7131	Valsts budžeta transferti no valsts pamatbudžeta dotācijas no	22 500	30 560	8 060	17 018	-5 482	-13 542	5 766
2.0.	Kapitālie izdevumi	0	49 204	49 204	49 202	0	-2	0
2.1.	Pamatkapitāla veidošana	0	49 204	49 204	49 202	0	-2	0
SBA	Slēgtie budžeta asignējumi, t.sk.:	0	0	0	97 006	0	0	42 724

Programma: 74.06.00 - Atvēršanas un noturības mehānisma (ANM) projekti un pasākumi
Funkcija: 01.110

I.	RESURSI IZDEVUMU SEGŠANAI	325 015	863 557	538 542	781 409	456 394	-82 148	5 751
7.0	Dotācija no vispārējiem ieņēmumiem	325 015	863 557	538 542	781 409	456 394	-82 148	5 751
21.7.0.0.	Dotācija no vispārējiem ieņēmumiem	325 015	863 557	538 542	781 409	456 394	-82 148	5 751
21.7.1.0.	Vispārējā kārtībā sadalāmā dotācija no vispārējiem ieņēmumiem	325 015	863 557	538 542	781 409	456 394	-82 148	5 751
II.	IZDEVUMI	325 015	863 557	538 542	781 409	456 394	-82 148	5 751
1.0.	Uzturēšanas izdevumi	325 015	814 353	489 338	732 207	407 192	-82 146	5 751
1.1.	Kārtējie izdevumi	325 015	806 293	481 278	724 147	399 132	-82 146	5 751
1000	Atbildība	36 615	317 975	281 360	310 302	273 687	-7 673	5 751
2000	Preces un pakalpojumi	288 400	488 318	199 918	413 845	125 445	-74 473	0
7000	Transferti, uzturēšanas izdevumu transferti, pašu resursu maksājumi, starptautiskā sadarbība	0	8 060	8 060	8 060	0	0	0
1.5.	Transferti viena budžeta veida ietvaros un uzturēšanas izdevumu transferti starp budžeta veidiem	0	8 060	8 060	8 060	0	0	0
7130	Valsts budžeta transferti no valsts pamatbudžeta uz valsts pamatbudžetu	0	8 060	8 060	8 060	0	0	0
7131	Valsts budžeta transferti no valsts pamatbudžeta dotācijas no vispārējiem ieņēmumiem uz valsts pamatbudžetu	0	8 060	8 060	8 060	0	0	0
2.0.	Kapitālie izdevumi	0	49 204	49 204	49 202	0	-2	0
2.1.	Pamatkapitāla veidošana	0	49 204	49 204	49 202	0	-2	0
SBA	Slēgtie budžeta asignējumi, t.sk.:	0	0	0	82 148	0	0	205

Programma: 74.50.00 - Tehniskā palīdzība Atvēršanas un noturības mehānisma (ANM) apgūšanai
Funkcija: 01.110

I.	RESURSI IZDEVUMU SEGŠANAI	68 000	38 000	-30 000	23 142	-44 858	-14 858	25 481
7.0	Dotācija no vispārējiem ieņēmumiem	68 000	38 000	-30 000	23 142	-44 858	-14 858	25 481
21.7.0.0.	Dotācija no vispārējiem ieņēmumiem	68 000	38 000	-30 000	23 142	-44 858	-14 858	25 481
21.7.1.0.	Vispārējā kārtībā sadalāmā dotācija no vispārējiem ieņēmumiem	68 000	38 000	-30 000	23 142	-44 858	-14 858	25 481
II.	IZDEVUMI	68 000	38 000	-30 000	23 142	-44 858	-14 858	25 481
1.0.	Uzturēšanas izdevumi	68 000	38 000	-30 000	23 142	-44 858	-14 858	25 481
1.1.	Kārtējie izdevumi	45 500	15 500	-30 000	14 184	-31 316	-1 316	19 715
1000	Atbildība	45 500	15 500	-30 000	14 184	-31 316	-1 316	19 715
7000	Transferti, uzturēšanas izdevumu transferti, pašu resursu maksājumi, starptautiskā sadarbība	22 500	22 500	0	8 958	-13 542	-13 542	5 766
1.5.	Transferti viena budžeta veida ietvaros un uzturēšanas izdevumu transferti starp budžeta veidiem	22 500	22 500	0	8 958	-13 542	-13 542	5 766
7130	Valsts budžeta transferti no valsts pamatbudžeta uz valsts pamatbudžetu	22 500	22 500	0	8 958	-13 542	-13 542	5 766
7131	Valsts budžeta transferti no valsts pamatbudžeta dotācijas no vispārējiem ieņēmumiem uz valsts pamatbudžetu	22 500	22 500	0	8 958	-13 542	-13 542	5 766
SBA	Slēgtie budžeta asignējumi, t.sk.:	0	0	0	14 858	0	0	42 519

Programma: 99.00.00 - Līdzekļu neparedzētiem gadījumiem izlietojums
Funkcija: 01.110

I.	RESURSI IZDEVUMU SEGŠANAI	1 069 559	3 407 818	2 338 259	3 407 818	2 338 259	0	4 011 579
7.0	Dotācija no vispārējiem ieņēmumiem	1 069 559	3 407 818	2 338 259	3 407 818	2 338 259	0	4 011 579
21.7.0.0.	Dotācija no vispārējiem ieņēmumiem	1 069 559	3 407 818	2 338 259	3 407 818	2 338 259	0	4 011 579
21.7.1.0.	Vispārējā kārtībā sadalāmā dotācija no vispārējiem ieņēmumiem	1 069 559	3 407 818	2 338 259	3 407 818	2 338 259	0	4 011 579
II.	IZDEVUMI	1 069 559	3 407 818	2 338 259	3 407 818	2 338 259	0	4 011 579
1.0.	Uzturēšanas izdevumi	1 069 559	3 407 818	2 338 259	3 407 818	2 338 259	0	4 011 579
1.1.	Kārtējie izdevumi	1 069 559	3 407 818	2 338 259	3 407 818	2 338 259	0	4 011 579
1000	Atbildība	0	0	0	0	0	0	218 861
2000	Preces un pakalpojumi	1 069 559	3 407 818	2 338 259	3 407 818	2 338 259	0	3 792 718
SBA	Slēgtie budžeta asignējumi, t.sk.:	0	0	0	0	0	0	54 272

Klasifikācijas kods	Posteņa nosaukums	Likums/plāms gadam			Budžeta izpilde			
		apstiprināts	ar izmaiņām	izmaiņas (2.-1.)	pārskata periodā	salīdzinot ar		iepriekšējā pārskata periodā
						likumā/plānā gadam apstiprināto (4.-1.)	likumu/plānu gadam ar izmaiņām (4.-2.)	
A	B	1	2	3	4	5	6	7
04 Korupcijas novēršanas un apkarošanas birojs								
I.	RESURSI IZDEVUMU SEGŠANAI	16 156 194	18 298 782	2 142 588	16 305 346	149 152	-1 993 436	13 223 507
3.0	Maksas pakalpojumi un citi pašu ieņēmumi	3 000	90 881	87 881	104 324	101 324	13 443	76 629
4.0	Ārvalstu finanšu palīdzība	0	660 437	660 437	660 436	0	-1	82 981
4.2	Ārvalstu finanšu palīdzība iestādes ieņēmumos	0	660 437	660 437	660 436	0	-1	82 981
21.1.0.0.	Iestādes ieņēmumi no ārvalstu finanšu palīdzības	0	594 932	594 932	594 932	0	0	82 981
21.2.0.0.	Ārvalstu finanšu palīdzība atmaksām valsts pamatbudžetam	0	65 505	65 505	65 504	0	-1	0
5.0	Transferti	0	27 800	27 800	27 800	0	0	34 196
18.0.0.0.	Valsts budžeta transferti	0	27 800	27 800	27 800	0	0	34 196
18.1.3.0.	Valsts pamatbudžeta iestāžu saņemtie transferti no valsts pamatbudžeta	0	27 800	27 800	27 800	0	0	34 196
18.1.3.1.	Valsts pamatbudžeta iestāžu saņemtie transferti no valsts pamatbudžeta dotācijās no vispārējiem ieņēmumiem	0	0	0	0	0	0	16 055
18.1.3.9.	Pārējie valsts pamatbudžetā saņemtie transferti no valsts pamatbudžeta	0	27 800	27 800	27 800	0	0	18 141
7.0	Dotācija no vispārējiem ieņēmumiem	16 153 194	17 519 664	1 366 470	15 512 786	-640 408	-2 006 878	13 029 701
21.7.0.0.	Dotācija no vispārējiem ieņēmumiem	16 153 194	17 519 664	1 366 470	15 512 786	-640 408	-2 006 878	13 029 701
21.7.1.0.	Vispārējā kārtībā sadalāmā dotācija no vispārējiem ieņēmumiem	16 153 194	17 519 664	1 366 470	15 512 786	-640 408	-2 006 878	13 029 701
II.	IZDEVUMI	16 156 194	18 815 322	2 659 128	16 200 087	43 893	-2 615 235	13 196 436
1.0.	Uzturēšanas izdevumi	15 776 228	17 407 360	1 631 132	16 029 122	252 894	-1 378 238	12 690 322
1.1.	Kārtējie izdevumi	9 878 634	11 540 691	1 662 057	10 269 346	390 712	-1 271 345	8 758 751
1000	Atlīdzība	8 111 436	8 129 370	17 934	7 505 245	-606 191	-624 125	6 893 139
2000	Preces un pakalpojumi	1 767 198	3 411 321	1 644 123	2 764 101	996 903	-647 220	1 865 612
1.3.	Subsīdijas, dotācijas un sociāla rakstura maksājumi un kompensācijas	5 888 210	5 781 780	-106 430	5 675 351	-212 859	-106 429	3 922 914
3000	Subsīdijas un dotācijas	5 888 210	5 781 780	-106 430	5 675 351	-212 859	-106 429	3 922 914
7000	Transferti, uzturēšanas izdevumu transferti, pašu resursu maksājumi, starptautiskā sadarbība	9 384	84 889	75 505	84 425	75 041	-464	8 657
1.4.	Kārtējie maksājumi Eiropas Savienības budžetā un starptautiskā sadarbība	9 384	19 384	10 000	18 910	9 526	-474	8 657
7700	Starptautiskā sadarbība	9 384	19 384	10 000	18 910	9 526	-474	8 657
1.5.	Transferti viena budžeta veida ietvaros un uzturēšanas izdevumu transferti starp budžeta veidiem	0	65 505	65 505	65 515	0	10	0
7130	Valsts budžeta transferti no valsts pamatbudžeta uz valsts pamatbudžetu	0	0	0	11	0	0	0
7139	Pārējie valsts budžeta transferti no valsts pamatbudžeta uz valsts pamatbudžetu	0	0	0	11	0	0	0
7500	Atmaksa valsts budžetā par veiktajiem izdevumiem	0	65 505	65 505	65 504	0	-1	0
2.0.	Kapitālie izdevumi	379 966	1 407 962	1 027 996	170 965	-209 001	-1 236 997	506 114
2.1.	Pamatkapitāla veidošana	379 966	1 407 962	1 027 996	170 965	-209 001	-1 236 997	506 114
III.	FINANSIĀLĀ BILANCE	0	-516 540	-516 540	105 259	105 259	621 799	27 071
IV.	FINANSĒŠANA	0	516 540	516 540	-105 259	-105 259	-621 799	-27 071
F20010000	Naudas līdzekļi un noguldījumi (bilances aktivā)	0	516 540	516 540	-105 259	0	-621 799	-27 071
F21010000	Naudas līdzekļi	0	516 540	516 540	0	0	-516 540	0
F22010000	Pieprasījuma noguldījumi (bilances aktivā)	0	0	0	-105 259	0	0	-27 071
F20010000	Naudas līdzekļu atlikumu izmaiņas (palielinājums (-) vai samazinājums (+))	0	0	0	-105 259	0	0	-27 071
NL MP	Maksas pakalpojumu un citu pašu ieņēmumu naudas līdzekļu atlikumu izmaiņas (palielinājums (-) vai samazinājums (+))	0	501 331	501 331	457 243	0	-44 088	-27 071
NL AFP	Ārvalstu finanšu palīdzības naudas līdzekļu atlikumu izmaiņas (palielinājums (-) vai samazinājums (+))	0	15 209	15 209	-562 502	0	-577 711	0
SBA	Slēgtie budžeta asignējumi, t.sk.:	0	0	0	2 006 878	0	0	1 365 297
Programma: 01.00.00 - Korupcijas novēršanas un apkarošanas birojs								
Funkcija: 03.600								
I.	RESURSI IZDEVUMU SEGŠANAI	16 156 194	16 102 658	-53 536	15 352 162	-804 032	-750 496	12 830 439
3.0	Maksas pakalpojumi un citi pašu ieņēmumi	3 000	90 881	87 881	104 324	101 324	13 443	76 629
5.0	Transferti	0	27 800	27 800	27 800	0	0	18 141
18.0.0.0.	Valsts budžeta transferti	0	27 800	27 800	27 800	0	0	18 141
18.1.3.0.	Valsts pamatbudžeta iestāžu saņemtie transferti no valsts pamatbudžeta	0	27 800	27 800	27 800	0	0	18 141
18.1.3.9.	Pārējie valsts pamatbudžetā saņemtie transferti no valsts pamatbudžeta	0	27 800	27 800	27 800	0	0	18 141
7.0	Dotācija no vispārējiem ieņēmumiem	16 153 194	15 983 977	-169 217	15 220 038	-933 156	-763 939	12 735 669
21.7.0.0.	Dotācija no vispārējiem ieņēmumiem	16 153 194	15 983 977	-169 217	15 220 038	-933 156	-763 939	12 735 669
21.7.1.0.	Vispārējā kārtībā sadalāmā dotācija no vispārējiem ieņēmumiem	16 153 194	15 983 977	-169 217	15 220 038	-933 156	-763 939	12 735 669
II.	IZDEVUMI	16 156 194	16 803 989	447 795	15 809 405	-346 789	-794 584	12 818 575
1.0.	Uzturēšanas izdevumi	15 776 228	16 425 539	649 311	15 655 398	-120 830	-770 141	12 524 122
1.1.	Kārtējie izdevumi	9 878 634	10 624 375	745 741	9 961 126	82 492	-663 249	8 592 551
1000	Atlīdzība	8 111 436	8 111 436	0	7 487 448	-623 988	-623 988	6 870 260
2000	Preces un pakalpojumi	1 767 198	2 512 939	745 741	2 473 678	706 480	-39 261	1 722 291
1.3.	Subsīdijas, dotācijas un sociāla rakstura maksājumi un kompensācijas	5 888 210	5 781 780	-106 430	5 675 351	-212 859	-106 429	3 922 914
3000	Subsīdijas un dotācijas	5 888 210	5 781 780	-106 430	5 675 351	-212 859	-106 429	3 922 914
7000	Transferti, uzturēšanas izdevumu transferti, pašu resursu maksājumi, starptautiskā sadarbība	9 384	19 384	10 000	18 910	9 537	-463	8 657
1.4.	Kārtējie maksājumi Eiropas Savienības budžetā un starptautiskā sadarbība	9 384	19 384	10 000	18 910	9 526	-474	8 657
7700	Starptautiskā sadarbība	9 384	19 384	10 000	18 910	9 526	-474	8 657
1.5.	Transferti viena budžeta veida ietvaros un uzturēšanas izdevumu transferti starp budžeta veidiem	0	0	0	11	0	0	0
7130	Valsts budžeta transferti no valsts pamatbudžeta uz valsts pamatbudžetu	0	0	0	11	0	0	0
7139	Pārējie valsts budžeta transferti no valsts pamatbudžeta uz valsts pamatbudžetu	0	0	0	11	0	0	0
2.0.	Kapitālie izdevumi	379 966	178 450	-201 516	154 007	-225 959	-24 443	294 453
2.1.	Pamatkapitāla veidošana	379 966	178 450	-201 516	154 007	-225 959	-24 443	294 453
III.	FINANSIĀLĀ BILANCE	0	-501 331	-501 331	-457 243	-457 243	44 088	11 864
IV.	FINANSĒŠANA	0	501 331	501 331	457 243	457 243	-44 088	-11 864
F20010000	Naudas līdzekļi un noguldījumi (bilances aktivā)	0	501 331	501 331	457 243	0	-44 088	-11 864
F21010000	Naudas līdzekļi	0	501 331	501 331	0	0	-501 331	0
F22010000	Pieprasījuma noguldījumi (bilances aktivā)	0	0	0	457 243	0	0	-11 864
F20010000	Naudas līdzekļu atlikumu izmaiņas (palielinājums (-) vai samazinājums (+))	0	0	0	457 243	0	0	-11 864

(euro)

Klasifikācijas kods	Posteņa nosaukums	Likums/plāms gadam			Budžeta izpilde			
		apstiprināts	ar izmaiņām	izmaiņas (2.-1.)	pārskata periodā	salīdzinot ar		iepriekšējā pārskata periodā
						likumā/plānā gadam apstiprināto (4.-1.)	likumu/plānu gadam ar izmaiņām (4.-2.)	
A	B	1	2	3	4	5	6	7

NL MP	Maksas pakalpojumu un citu pašu ieņēmumu naudas līdzekļu atlikumu izmaiņas (palielinājums (-) vai samazinājums (+))	0	501 331	501 331	457 243	0	-44 088	-11 863
SBA	Slēgtie budžeta asignējumi, t.sk.:	0	0	0	763 939	0	0	1 290 346

Programma: 70.00.00 - Citu Eiropas Savienības politiku instrumentu projektu un pasākumu īstenošana
Funkcija: 03.600

I.	RESURSI IZDEVUMU SEGŠANAI	0	1 950 115	1 950 115	726 107	726 107	-1 224 008	220 220
4.0	Ārvalstu finanšu palīdzība	0	660 437	660 437	660 436	0	-1	82 981
4.2	Ārvalstu finanšu palīdzība iestādes ieņēmumos	0	660 437	660 437	660 436	0	-1	82 981
21.1.0.0.	Iestādes ieņēmumi no ārvalstu finanšu palīdzības	0	594 932	594 932	594 932	0	0	82 981
21.2.0.0.	Ārvalstu finanšu palīdzība atmaksām valsts pamatbudžetam	0	65 505	65 505	65 504	0	-1	0
7.0	Dotācija no vispārējiem ieņēmumiem	0	1 289 678	1 289 678	65 671	0	-1 224 007	137 239
21.7.0.0.	Dotācija no vispārējiem ieņēmumiem	0	1 289 678	1 289 678	65 671	0	-1 224 007	137 239
21.7.1.0.	Vispārējā kārtībā sadalāmā dotācija no vispārējiem ieņēmumiem	0	1 289 678	1 289 678	65 671	0	-1 224 007	137 239
II.	IZDEVUMI	0	1 965 324	1 965 324	163 605	163 605	-1 801 719	205 011
1.0.	Uzturēšanas izdevumi	0	735 812	735 812	146 647	0	-589 165	52 018
1.1.	Kārtējie izdevumi	0	670 307	670 307	81 143	0	-589 164	52 018
2000	Preces un pakalpojumi	0	670 307	670 307	81 143	0	-589 164	52 018
7000	Transferti, uzturēšanas izdevumu transferti, pašu resursu maksājumi, starptautiskā sadarbība	0	65 505	65 505	65 504	0	-1	0
1.5.	Transferti viena budžeta veida ietvaros un uzturēšanas izdevumu	0	65 505	65 505	65 504	0	-1	0
7500	Atmaksā valsts budžetā par veiktajiem izdevumiem	0	65 505	65 505	65 504	0	-1	0
2.0.	Kapitālie izdevumi	0	1 229 512	1 229 512	16 958	0	-1 212 554	152 993
2.1.	Pamatkapitāla veidošana	0	1 229 512	1 229 512	16 958	0	-1 212 554	152 993
III.	FINANSIĀLĀ BILANCE	0	-15 209	-15 209	562 502	562 502	577 711	15 209
IV.	FINANSĒŠANA	0	15 209	15 209	-562 502	-562 502	-577 711	-15 209
F20010000	Naudas līdzekļi un noguldījumi (bilances aktīvā)	0	15 209	15 209	-562 502	0	-577 711	-15 209
F21010000	Naudas līdzekļi	0	15 209	15 209	0	0	-15 209	0
F22010000	Pieprasījuma noguldījumi (bilances aktīvā)	0	0	0	-562 502	0	0	-15 209
F20010000	Naudas līdzekļu atlikumu izmaiņas (palielinājums (-) vai samazinājums (+))	0	0	0	-562 502	0	0	-15 208
NL MP	Maksas pakalpojumu un citu pašu ieņēmumu naudas līdzekļu atlikumu izmaiņas (palielinājums (-) vai samazinājums (+))	0	0	0	0	0	0	-15 208
NL AFP	Ārvalstu finanšu palīdzības naudas līdzekļu atlikumu izmaiņas (palielinājums (-) vai samazinājums (+))	0	15 209	15 209	-562 502	0	-577 711	0
SBA	Slēgtie budžeta asignējumi, t.sk.:	0	0	0	1 224 007	0	0	30 797

Programma: 70.02.00 - Atmaksā valsts pamatbudžetā par citu Eiropas Savienības politiku instrumentu projektu un pasākumu īstenošanu
Funkcija: 03.600

I.	RESURSI IZDEVUMU SEGŠANAI	0	65 505	65 505	65 504	65 504	-1	0
4.0	Ārvalstu finanšu palīdzība	0	65 505	65 505	65 504	0	-1	0
4.2	Ārvalstu finanšu palīdzība iestādes ieņēmumos	0	65 505	65 505	65 504	0	-1	0
21.2.0.0.	Ārvalstu finanšu palīdzība atmaksām valsts pamatbudžetam	0	65 505	65 505	65 504	0	-1	0
II.	IZDEVUMI	0	65 505	65 505	65 504	65 504	-1	0
1.0.	Uzturēšanas izdevumi	0	65 505	65 505	65 504	0	-1	0
7000	Transferti, uzturēšanas izdevumu transferti, pašu resursu maksājumi, starptautiskā sadarbība	0	65 505	65 505	65 504	0	-1	0
1.5.	Transferti viena budžeta veida ietvaros un uzturēšanas izdevumu	0	65 505	65 505	65 504	0	-1	0
7500	Atmaksā valsts budžetā par veiktajiem izdevumiem	0	65 505	65 505	65 504	0	-1	0

Programma: 70.08.00 - Eiropas Komisijas programmas "Eiropas Krāpšanas apkarošana" līdzfinansētie projekti
Funkcija: 03.600

I.	RESURSI IZDEVUMU SEGŠANAI	0	1 884 610	1 884 610	660 603	660 603	-1 224 007	220 220
4.0	Ārvalstu finanšu palīdzība	0	594 932	594 932	594 932	0	0	82 981
4.2	Ārvalstu finanšu palīdzība iestādes ieņēmumos	0	594 932	594 932	594 932	0	0	82 981
21.1.0.0.	Iestādes ieņēmumi no ārvalstu finanšu palīdzības	0	594 932	594 932	594 932	0	0	82 981
7.0	Dotācija no vispārējiem ieņēmumiem	0	1 289 678	1 289 678	65 671	0	-1 224 007	137 239
21.7.0.0.	Dotācija no vispārējiem ieņēmumiem	0	1 289 678	1 289 678	65 671	0	-1 224 007	137 239
21.7.1.0.	Vispārējā kārtībā sadalāmā dotācija no vispārējiem ieņēmumiem	0	1 289 678	1 289 678	65 671	0	-1 224 007	137 239
II.	IZDEVUMI	0	1 899 819	1 899 819	98 101	98 101	-1 801 718	205 011
1.0.	Uzturēšanas izdevumi	0	670 307	670 307	81 143	0	-589 164	52 018
1.1.	Kārtējie izdevumi	0	670 307	670 307	81 143	0	-589 164	52 018
2000	Preces un pakalpojumi	0	670 307	670 307	81 143	0	-589 164	52 018
2.0.	Kapitālie izdevumi	0	1 229 512	1 229 512	16 958	0	-1 212 554	152 993
2.1.	Pamatkapitāla veidošana	0	1 229 512	1 229 512	16 958	0	-1 212 554	152 993
III.	FINANSIĀLĀ BILANCE	0	-15 209	-15 209	562 502	562 502	577 711	15 209
IV.	FINANSĒŠANA	0	15 209	15 209	-562 502	-562 502	-577 711	-15 209
F20010000	Naudas līdzekļi un noguldījumi (bilances aktīvā)	0	15 209	15 209	-562 502	0	-577 711	-15 209
F21010000	Naudas līdzekļi	0	15 209	15 209	0	0	-15 209	0
F22010000	Pieprasījuma noguldījumi (bilances aktīvā)	0	0	0	-562 502	0	0	-15 209
F20010000	Naudas līdzekļu atlikumu izmaiņas (palielinājums (-) vai samazinājums (+))	0	0	0	-562 502	0	0	-15 208
NL MP	Maksas pakalpojumu un citu pašu ieņēmumu naudas līdzekļu atlikumu izmaiņas (palielinājums (-) vai samazinājums (+))	0	0	0	0	0	0	-15 208
NL AFP	Ārvalstu finanšu palīdzības naudas līdzekļu atlikumu izmaiņas (palielinājums (-) vai samazinājums (+))	0	15 209	15 209	-562 502	0	-577 711	0
SBA	Slēgtie budžeta asignējumi, t.sk.:	0	0	0	1 224 007	0	0	30 797

Programma: 71.00.00 - Eiropas Ekonomikas zonas un Norvēģijas finanšu instrumentu finansēto programmu, projektu un pasākumu īstenošana
Funkcija: 03.600

I.	RESURSI IZDEVUMU SEGŠANAI	0	246 009	246 009	227 077	227 077	-18 932	148 934
5.0	Transferti	0	0	0	0	0	0	16 055
18.0.0.0.	Valsts budžeta transferti	0	0	0	0	0	0	16 055
18.1.3.0.	Valsts pamatbudžeta iestāžu saņemtie transferti no valsts pamatbudžeta	0	0	0	0	0	0	16 055
18.1.3.1.	Valsts pamatbudžeta iestāžu saņemtie transferti no valsts pamatbudžeta dotācijas no vispārējiem ieņēmumiem	0	0	0	0	0	0	16 055
7.0	Dotācija no vispārējiem ieņēmumiem	0	246 009	246 009	227 077	0	-18 932	132 879
21.7.0.0.	Dotācija no vispārējiem ieņēmumiem	0	246 009	246 009	227 077	0	-18 932	132 879
21.7.1.0.	Vispārējā kārtībā sadalāmā dotācija no vispārējiem ieņēmumiem	0	246 009	246 009	227 077	0	-18 932	132 879
II.	IZDEVUMI	0	246 009	246 009	227 077	227 077	-18 932	148 936
1.0.	Uzturēšanas izdevumi	0	246 009	246 009	227 077	0	-18 932	90 268
1.1.	Kārtējie izdevumi	0	246 009	246 009	227 077	0	-18 932	90 268
1000	Atfidzība	0	17 934	17 934	17 797	0	-137	22 879

(euro)

Klasifikācijas kods	Posteņa nosaukums	Likums/plāms gadam			Budžeta izpilde			
		apstiprināts	ar izmaiņām	izmaiņas (2.-1.)	pārskata periodā	salīdzinot ar		iepriekšējā pārskata periodā
						likumā/plānā gadam apstiprināto (4.-1.)	likumu/plānu gadam ar izmaiņām (4.-2.)	
A	B	1	2	3	4	5	6	7
2000	Preces un pakalpojumi	0	228 075	228 075	209 280	0	-18 795	67 389
2.0.	Kapitālie izdevumi	0	0	0	0	0	0	58 668
2.1.	Pamatkapitāla veidošana	0	0	0	0	0	0	58 668
III.	FINANSIĀLĀ BILANCE	0	0	0	0	0	0	-2
IV.	FINANSĒŠANA	0	0	0	0	0	0	2
F20010000	Naudas līdzekļi un noguldījumi (bilances aktīvā)	0	0	0	0	0	0	2
F22010000	Pieprasījuma noguldījumi (bilances aktīvā)	0	0	0	0	0	0	2
SBA	Slēgtie budžeta asignējumi, t.sk.:	0	0	0	18 932	0	0	40 938

Programma: 71.06.00 - Eiropas Ekonomikas zonas un Norvēģijas finanšu instrumentu finansētie projekti
Funkcija: 03.600

I.	RESURSI IZDEVUMU SEGŠANAI	0	246 009	246 009	227 077	227 077	-18 932	148 934
5.0	Transferti	0	0	0	0	0	0	16 055
18.0.0.0.	Valsts budžeta transferti	0	0	0	0	0	0	16 055
18.1.3.0.	Valsts pamatbudžeta iestāžu saņemtie transferti no valsts pamatbudžeta	0	0	0	0	0	0	16 055
18.1.3.1.	Valsts pamatbudžeta iestāžu saņemtie transferti no valsts pamatbudžeta dotācijas no vispārējiem ieņēmumiem	0	0	0	0	0	0	16 055
7.0	Dotācija no vispārējiem ieņēmumiem	0	246 009	246 009	227 077	0	-18 932	132 879
21.7.0.0.	Dotācija no vispārējiem ieņēmumiem	0	246 009	246 009	227 077	0	-18 932	132 879
21.7.1.0.	Vispārējā kārtībā sadalāmā dotācija no vispārējiem ieņēmumiem	0	246 009	246 009	227 077	0	-18 932	132 879
II.	IZDEVUMI	0	246 009	246 009	227 077	227 077	-18 932	148 936
1.0.	Uzturēšanas izdevumi	0	246 009	246 009	227 077	0	-18 932	90 268
1.1.	Kārtējie izdevumi	0	246 009	246 009	227 077	0	-18 932	90 268
1000	Atlīdzība	0	17 934	17 934	17 797	0	-137	22 879
2000	Preces un pakalpojumi	0	228 075	228 075	209 280	0	-18 795	67 389
2.0.	Kapitālie izdevumi	0	0	0	0	0	0	58 668
2.1.	Pamatkapitāla veidošana	0	0	0	0	0	0	58 668
III.	FINANSIĀLĀ BILANCE	0	0	0	0	0	0	-2
IV.	FINANSĒŠANA	0	0	0	0	0	0	2
F20010000	Naudas līdzekļi un noguldījumi (bilances aktīvā)	0	0	0	0	0	0	2
F22010000	Pieprasījuma noguldījumi (bilances aktīvā)	0	0	0	0	0	0	2
SBA	Slēgtie budžeta asignējumi, t.sk.:	0	0	0	18 932	0	0	40 938

Programma: 99.00.00 - Līdzekļu neparedzētiem gadījumiem izlietojums
Funkcija: 03.600

I.	RESURSI IZDEVUMU SEGŠANAI	0	0	0	0	0	0	23 914
7.0	Dotācija no vispārējiem ieņēmumiem	0	0	0	0	0	0	23 914
21.7.0.0.	Dotācija no vispārējiem ieņēmumiem	0	0	0	0	0	0	23 914
21.7.1.0.	Vispārējā kārtībā sadalāmā dotācija no vispārējiem ieņēmumiem	0	0	0	0	0	0	23 914
II.	IZDEVUMI	0	0	0	0	0	0	23 914
1.0.	Uzturēšanas izdevumi	0	0	0	0	0	0	23 914
1.1.	Kārtējie izdevumi	0	0	0	0	0	0	23 914
2000	Preces un pakalpojumi	0	0	0	0	0	0	23 914
SBA	Slēgtie budžeta asignējumi, t.sk.:	0	0	0	0	0	0	3 216

Klasifikācijas kods	Posteņa nosaukums	Likums/plāms gadam			Budžeta izpilde			
		apstiprināts	ar izmaiņām	izmaiņas (2.-1.)	pārskata periodā	salīdzinot ar		iepriekšējā pārskata periodā
						likumā/plānā gadam apstiprināto (4.-1.)	likumu/plānu gadam ar izmaiņām (4.-2.)	
A	B	1	2	3	4	5	6	7
05 Tiesībsarga birojs								
I.	RESURSI IZDEVUMU SEGŠANAI	2 621 250	2 839 993	218 743	2 742 995	121 745	-96 998	1 935 406
3.0	Maksas pakalpojumi un citi pašu ieņēmumi	3 000	17 760	14 760	17 759	14 759	-1	0
4.0	Ārvalstu finanšu palīdzība	0	199 983	199 983	119 989	0	-79 994	0
4.2	Ārvalstu finanšu palīdzība iestādes ieņēmumos	0	199 983	199 983	119 989	0	-79 994	0
21.1.0.0.	Iestādes ieņēmumi no ārvalstu finanšu palīdzības	0	199 983	199 983	119 989	0	-79 994	0
5.0	Transferti	0	4 000	4 000	2 598	0	-1 402	0
18.0.0.0.	Valsts budžeta transferti	0	4 000	4 000	2 598	0	-1 402	0
18.1.3.0.	Valsts pamatbudžeta iestāžu saņemtie transferti no valsts pamatbudžeta	0	4 000	4 000	2 598	0	-1 402	0
18.1.3.2.	Valsts pamatbudžeta iestāžu saņemtie transferti no ārvalstu finanšu palīdzības līdzekļiem	0	4 000	4 000	2 598	0	-1 402	0
7.0	Dotācija no vispārējiem ieņēmumiem	2 618 250	2 618 250	0	2 602 649	-15 601	-15 601	1 935 406
21.7.0.0.	Dotācija no vispārējiem ieņēmumiem	2 618 250	2 618 250	0	2 602 649	-15 601	-15 601	1 935 406
21.7.1.0.	Vispārējā kārtībā sadalāmā dotācija no vispārējiem ieņēmumiem	2 618 250	2 618 250	0	2 602 649	-15 601	-15 601	1 935 406
II.	IZDEVUMI	2 621 250	2 839 993	218 743	2 713 589	92 339	-126 404	1 935 406
1.0.	Uzturēšanas izdevumi	2 621 250	2 823 677	202 427	2 697 274	76 024	-126 403	1 911 904
1.1.	Kārtējie izdevumi	2 609 435	2 811 862	202 427	2 685 459	76 024	-126 403	1 900 229
1000	Atfīdība	2 140 678	2 297 895	157 217	2 224 435	83 757	-73 460	1 603 277
2000	Preces un pakalpojumi	468 757	513 967	45 210	461 024	-7 733	-52 943	296 952
7000	Transferti, uzturēšanas izdevumu transferti, pašu resursu maksājumi, starptautiskā sadarbība	11 815	11 815	0	11 815	0	0	11 675
1.4.	Kārtējie maksājumi Eiropas Savienības budžetā un starptautiskā sadarbība	11 815	11 815	0	11 815	0	0	11 675
7700	Starptautiskā sadarbība	11 815	11 815	0	11 815	0	0	11 675
2.0.	Kapitālie izdevumi	0	16 316	16 316	16 315	0	-1	23 502
2.1.	Pamatkapitāla veidošana	0	16 316	16 316	16 315	0	-1	23 502
III.	FINANSIĀLĀ BILANCE	0	0	0	29 406	29 406	29 406	0
IV.	FINANSĒŠANA	0	0	0	-29 406	-29 406	-29 406	0
F20010000	Naudas līdzekļi un noguldījumi (bilances aktīvā)	0	0	0	-29 406	0	0	0
F22010000	Pieprasījuma noguldījumi (bilances aktīvā)	0	0	0	-29 406	0	0	0
F20010000	Naudas līdzekļu atlikumu izmaiņas (palielinājums (-) vai samazinājums (+))	0	0	0	-29 406	0	0	0
NL MP	Maksas pakalpojumu un citu pašu ieņēmumu naudas līdzekļu atlikumu izmaiņas (palielinājums (-) vai samazinājums (+))	0	0	0	-4 439	0	0	0
NL AFP	Ārvalstu finanšu palīdzības naudas līdzekļu atlikumu izmaiņas (palielinājums (-) vai samazinājums (+))	0	0	0	-24 967	0	0	0
SBA	Slēgtie budžeta asignējumi, t.sk.:	0	0	0	15 601	0	0	0
Programma: 01.00.00 - Tiesībsarga birojs								
Funkcija: 01.110								
I.	RESURSI IZDEVUMU SEGŠANAI	2 621 250	2 636 010	14 760	2 620 408	-842	-15 602	1 935 406
3.0	Maksas pakalpojumi un citi pašu ieņēmumi	3 000	17 760	14 760	17 759	14 759	-1	0
7.0	Dotācija no vispārējiem ieņēmumiem	2 618 250	2 618 250	0	2 602 649	-15 601	-15 601	1 935 406
21.7.0.0.	Dotācija no vispārējiem ieņēmumiem	2 618 250	2 618 250	0	2 602 649	-15 601	-15 601	1 935 406
21.7.1.0.	Vispārējā kārtībā sadalāmā dotācija no vispārējiem ieņēmumiem	2 618 250	2 618 250	0	2 602 649	-15 601	-15 601	1 935 406
II.	IZDEVUMI	2 621 250	2 636 010	14 760	2 615 969	-5 281	-20 041	1 935 406
1.0.	Uzturēšanas izdevumi	2 621 250	2 619 694	-1 556	2 599 654	-21 596	-20 040	1 911 904
1.1.	Kārtējie izdevumi	2 609 435	2 607 879	-1 556	2 587 839	-21 596	-20 040	1 900 229
1000	Atfīdība	2 140 678	2 140 678	0	2 140 678	0	0	1 603 277
2000	Preces un pakalpojumi	468 757	467 201	-1 556	447 161	-21 596	-20 040	296 952
7000	Transferti, uzturēšanas izdevumu transferti, pašu resursu maksājumi, starptautiskā sadarbība	11 815	11 815	0	11 815	0	0	11 675
1.4.	Kārtējie maksājumi Eiropas Savienības budžetā un starptautiskā sadarbība	11 815	11 815	0	11 815	0	0	11 675
7700	Starptautiskā sadarbība	11 815	11 815	0	11 815	0	0	11 675
2.0.	Kapitālie izdevumi	0	16 316	16 316	16 315	0	-1	23 502
2.1.	Pamatkapitāla veidošana	0	16 316	16 316	16 315	0	-1	23 502
III.	FINANSIĀLĀ BILANCE	0	0	0	4 439	4 439	4 439	0
IV.	FINANSĒŠANA	0	0	0	-4 439	-4 439	-4 439	0
F20010000	Naudas līdzekļi un noguldījumi (bilances aktīvā)	0	0	0	-4 439	0	0	0
F22010000	Pieprasījuma noguldījumi (bilances aktīvā)	0	0	0	-4 439	0	0	0
F20010000	Naudas līdzekļu atlikumu izmaiņas (palielinājums (-) vai samazinājums (+))	0	0	0	-4 439	0	0	0
NL MP	Maksas pakalpojumu un citu pašu ieņēmumu naudas līdzekļu atlikumu izmaiņas (palielinājums (-) vai samazinājums (+))	0	0	0	-4 439	0	0	0
SBA	Slēgtie budžeta asignējumi, t.sk.:	0	0	0	15 601	0	0	0
Programma: 70.00.00 - Citu Eiropas Savienības politiku instrumentu projektu un pasākumu īstenošana								
Funkcija:								
I.	RESURSI IZDEVUMU SEGŠANAI	0	203 983	203 983	122 587	122 587	-81 396	0
4.0	Ārvalstu finanšu palīdzība	0	199 983	199 983	119 989	0	-79 994	0
4.2	Ārvalstu finanšu palīdzība iestādes ieņēmumos	0	199 983	199 983	119 989	0	-79 994	0
21.1.0.0.	Iestādes ieņēmumi no ārvalstu finanšu palīdzības	0	199 983	199 983	119 989	0	-79 994	0
5.0	Transferti	0	4 000	4 000	2 598	0	-1 402	0
18.0.0.0.	Valsts budžeta transferti	0	4 000	4 000	2 598	0	-1 402	0
18.1.3.0.	Valsts pamatbudžeta iestāžu saņemtie transferti no valsts pamatbudžeta	0	4 000	4 000	2 598	0	-1 402	0
18.1.3.2.	Valsts pamatbudžeta iestāžu saņemtie transferti no ārvalstu finanšu palīdzības līdzekļiem	0	4 000	4 000	2 598	0	-1 402	0
II.	IZDEVUMI	0	203 983	203 983	97 620	97 620	-106 363	0
1.0.	Uzturēšanas izdevumi	0	203 983	203 983	97 620	0	-106 363	0
1.1.	Kārtējie izdevumi	0	203 983	203 983	97 620	0	-106 363	0
1000	Atfīdība	0	157 217	157 217	83 757	0	-73 460	0
2000	Preces un pakalpojumi	0	46 766	46 766	13 863	0	-32 903	0
III.	FINANSIĀLĀ BILANCE	0	0	0	24 967	24 967	24 967	0
IV.	FINANSĒŠANA	0	0	0	-24 967	-24 967	-24 967	0
F20010000	Naudas līdzekļi un noguldījumi (bilances aktīvā)	0	0	0	-24 967	0	0	0
F22010000	Pieprasījuma noguldījumi (bilances aktīvā)	0	0	0	-24 967	0	0	0
F20010000	Naudas līdzekļu atlikumu izmaiņas (palielinājums (-) vai samazinājums (+))	0	0	0	-24 967	0	0	0
NL AFP	Ārvalstu finanšu palīdzības naudas līdzekļu atlikumu izmaiņas (palielinājums (-) vai samazinājums (+))	0	0	0	-24 967	0	0	0

Klasifikācijas kods	Posteņa nosaukums	Likums/plāms gadam			Budžeta izpilde			
		apstiprināts	ar izmaiņām	izmaiņas (2.-1.)	pārskata periodā	salīdzinot ar		iepriekšējā pārskata periodā
						likumā/plānā gadam apstiprināto (4.-1.)	likumu/plānu gadam ar izmaiņām (4.-2.)	
A	B	1	2	3	4	5	6	7

Programma: 70.06.00 - Latvijas pārstāvju ceļa izdevumu kompensācija, dodoties uz Eiropas Savienības Padomes darba grupu sanāksmēm un Padomes sanāksmēm
Funkcija: 01.110

I.	RESURSI IZDEVUMU SEGŠANAI	0	4 000	4 000	2 598	2 598	-1 402	0
5.0	Transferti	0	4 000	4 000	2 598	0	-1 402	0
18.0.0.0.	Valsts budžeta transferti	0	4 000	4 000	2 598	0	-1 402	0
18.1.3.0.	Valsts pamatbudžeta iestāžu saņemtie transferti no valsts pamatbudžeta	0	4 000	4 000	2 598	0	-1 402	0
18.1.3.2.	Valsts pamatbudžeta iestāžu saņemtie transferti no ārvalstu finanšu palīdzības līdzekļiem	0	4 000	4 000	2 598	0	-1 402	0
II.	IZDEVUMI	0	4 000	4 000	2 598	2 598	-1 402	0
1.0.	Uzturēšanas izdevumi	0	4 000	4 000	2 598	0	-1 402	0
1.1.	Kārtējie izdevumi	0	4 000	4 000	2 598	0	-1 402	0
2000	Preces un pakalpojumi	0	4 000	4 000	2 598	0	-1 402	0

Programma: 70.07.00 - Pasaules Reģionālās sadarbības fonda projektu un pasākumu īstenošana
Funkcija: 01.110

I.	RESURSI IZDEVUMU SEGŠANAI	0	199 983	199 983	119 989	119 989	-79 994	0
4.0	Ārvalstu finanšu palīdzība	0	199 983	199 983	119 989	0	-79 994	0
4.2	Ārvalstu finanšu palīdzība iestādes ieņēmumos	0	199 983	199 983	119 989	0	-79 994	0
21.1.0.0.	Iestādes ieņēmumi no ārvalstu finanšu palīdzības	0	199 983	199 983	119 989	0	-79 994	0
II.	IZDEVUMI	0	199 983	199 983	95 022	95 022	-104 961	0
1.0.	Uzturēšanas izdevumi	0	199 983	199 983	95 022	0	-104 961	0
1.1.	Kārtējie izdevumi	0	199 983	199 983	95 022	0	-104 961	0
1000	Atīdzība	0	157 217	157 217	83 757	0	-73 460	0
2000	Preces un pakalpojumi	0	42 766	42 766	11 265	0	-31 501	0
III.	FINANSIĀLĀ BILANCE	0	0	0	24 967	24 967	24 967	0
IV.	FINANSĒŠANA	0	0	0	-24 967	-24 967	-24 967	0
F20010000	Naudas līdzekļi un noguldījumi (bilances aktīvā)	0	0	0	-24 967	0	0	0
F22010000	Pieprasījuma noguldījumi (bilances aktīvā)	0	0	0	-24 967	0	0	0
F20010000	Naudas līdzekļu atlikumu izmaiņas (palielinājums (-) vai samazinājums (+))	0	0	0	-24 967	0	0	0
NL AFP	Ārvalstu finanšu palīdzības naudas līdzekļu atlikumu izmaiņas (palielinājums (-) vai samazinājums (+))	0	0	0	-24 967	0	0	0

Klasifikācijas kods	Posteņa nosaukums	Likums/plāms gadam			Budžeta izpilde			
		apstiprināts	ar izmaiņām	izmaiņas (2.-1.)	pārskata periodā	salīdzinot ar		iepriekšējā pārskata periodā
						likumā/plānā gadam apstiprināto (4.-1.)	likumu/plānu gadam ar izmaiņām (4.-2.)	
A	B	1	2	3	4	5	6	7
08 Sabiedrības integrācijas fonds								
I.	RESURSI IZDEVUMU SEGŠANAI	28 548 345	38 456 585	9 908 240	36 793 115	8 244 770	-1 663 470	26 353 945
4.0	Ārvalstu finanšu palīdzība	0	0	0	0	0	0	26 800
4.2	Ārvalstu finanšu palīdzība iestādes ieņēmumos	0	0	0	0	0	0	26 800
21.1.0.0.	Iestādes ieņēmumi no ārvalstu finanšu palīdzības	0	0	0	0	0	0	26 800
5.0	Transferti	6 625 337	11 253 727	4 628 390	10 514 114	3 888 777	-739 613	7 222 905
17.0.0.0.	No valsts budžeta daļēji finansētu atvasinātu publisku personu un budžeta nefinansētu iestāžu transferti	0	0	0	0	0	0	19 289
17.1.0.0.	Valsts budžeta iestāžu saņemtie transferti no valsts budžeta daļēji finansētām atvasinātām publiskām personām un no budžeta nefinansētām iestādēm	0	0	0	0	0	0	19 289
17.1.2.0.	Valsts budžeta iestāžu saņemtie transferti no citas ministrijas, centrālās valsts iestādes padotībā esošām no valsts budžeta daļēji finansētām atvasinātām publiskām personām un budžeta nefinansētām iestādēm	0	0	0	0	0	0	19 289
18.0.0.0.	Valsts budžeta transferti	6 625 337	11 253 727	4 628 390	10 514 114	3 888 777	-739 613	7 203 616
18.1.3.0.	Valsts pamatbudžeta iestāžu saņemtie transferti no valsts pamatbudžeta	6 625 337	11 253 727	4 628 390	10 514 114	3 888 777	-739 613	7 203 616
18.1.3.1.	Valsts pamatbudžeta iestāžu saņemtie transferti no valsts pamatbudžeta dotācijas no vispārējiem ieņēmumiem	6 625 337	10 489 285	3 863 948	9 749 672	3 124 335	-739 613	7 203 616
18.1.3.2.	Valsts pamatbudžeta iestāžu saņemtie transferti no ārvalstu finanšu palīdzības līdzekļiem	0	764 442	764 442	764 442	0	0	0
7.0	Dotācija no vispārējiem ieņēmumiem	21 923 008	27 202 858	5 279 850	26 279 001	4 355 993	-923 857	19 104 240
21.7.0.0.	Dotācija no vispārējiem ieņēmumiem	21 923 008	27 202 858	5 279 850	26 279 001	4 355 993	-923 857	19 104 240
21.7.1.0.	Vispārējā kārtībā sadalāmā dotācija no vispārējiem ieņēmumiem	21 923 008	27 202 858	5 279 850	26 279 001	4 355 993	-923 857	19 104 240
II.	IZDEVUMI	28 548 345	38 463 553	9 915 208	36 773 899	8 225 554	-1 689 654	26 357 502
1.0.	Uzturēšanas izdevumi	28 327 034	38 140 924	9 813 890	36 471 193	8 144 159	-1 669 731	26 257 452
1.1.	Kārtējie izdevumi	17 722 441	21 569 432	3 846 991	20 493 231	2 770 790	-1 076 201	15 423 964
1000	Atlīdzība	1 405 757	2 120 236	714 479	1 819 436	413 679	-300 800	1 357 946
2000	Preces un pakalpojumi	16 316 684	19 449 196	3 132 512	18 673 795	2 357 111	-775 401	14 066 018
1.3.	Subsīdijas, dotācijas un sociāla rakstura maksājumi un kompensācijas	10 267 364	15 957 471	5 690 107	15 445 366	5 178 002	-512 105	10 549 966
3000	Subsīdijas un dotācijas	10 267 364	15 957 471	5 690 107	15 445 366	5 178 002	-512 105	10 549 966
7000	Transferti, uzturēšanas izdevumu transferti, pašu resursu maksājumi, starptautiskā sadarbība	337 229	614 021	276 792	532 596	195 367	-81 425	283 522
1.5.	Transferti viena budžeta veida ietvaros un uzturēšanas izdevumu transferti starp budžeta veidiem	337 229	614 021	276 792	532 596	195 367	-81 425	283 522
7130	Valsts budžeta transferti no valsts pamatbudžeta uz valsts pamatbudžetu	0	43 895	43 895	42 845	0	-1 050	16 269
7131	Valsts budžeta transferti no valsts pamatbudžeta dotācijas no vispārējiem ieņēmumiem uz valsts pamatbudžetu	0	43 895	43 895	42 845	0	-1 050	16 269
7300	Valsts budžeta uzturēšanas izdevumu transferti citiem budžetiem Eiropas Savienības politiku instrumentu un pārējās ārvalstu finanšu palīdzības līdzfinansētajiem projektiem (pasākumiem)	172 369	240 746	68 377	192 595	20 226	-48 151	41 538
7320	Valsts budžeta uzturēšanas izdevumu transferti pašvaldībām Eiropas Savienības politiku instrumentu un pārējās ārvalstu finanšu palīdzības līdzfinansētajiem projektiem (pasākumiem)	172 369	240 746	68 377	192 595	20 226	-48 151	41 538
7400	Pārējie valsts budžeta uzturēšanas izdevumu transferti citiem budžetiem	164 860	329 380	164 520	297 156	132 296	-32 224	225 715
7460	Pārējie valsts budžeta uzturēšanas izdevumu transferti pašvaldībām	164 860	284 192	119 332	277 309	112 449	-6 883	213 443
7470	Pārējie valsts budžeta uzturēšanas izdevumu transferti valsts budžeta daļēji finansētām atvasinātām publiskām personām un budžeta nefinansētām iestādēm	0	45 188	45 188	19 847	0	-25 341	12 272
2.0.	Kapitālie izdevumi	221 311	322 629	101 318	302 706	81 395	-19 923	100 050
2.1.	Pamatkapitāla veidošana	221 311	322 629	101 318	302 706	81 395	-19 923	100 050
III.	FINANSIĀLĀ BILANCE	0	-6 968	-6 968	19 216	19 216	26 184	-3 557
IV.	FINANSĒŠANA	0	6 968	6 968	-19 216	-19 216	-26 184	3 557
F20010000	Naudas līdzekļi un noguldījumi (bilances aktīvā)	0	6 968	6 968	-19 216	0	-26 184	3 557
F21010000	Naudas līdzekļi	0	6 968	6 968	0	0	-6 968	0
F22010000	Pieprasījuma noguldījumi (bilances aktīvā)	0	0	0	-19 216	0	0	3 557
F20010000	Naudas līdzekļu atlikumu izmaiņas (palielinājums (-) vai samazinājums (+))	0	0	0	-19 216	0	0	3 557
NL MP	Maksas pakalpojumu un citu pašu ieņēmumu naudas līdzekļu atlikumu izmaiņas (palielinājums (-) vai samazinājums (+))	0	6 968	6 968	5 949	0	-1 019	-6 967
NL AFP	Ārvalstu finanšu palīdzības naudas līdzekļu atlikumu izmaiņas (palielinājums (-) vai samazinājums (+))	0	0	0	-25 165	0	0	10 524
SBA	Slēgtie budžeta asignējumi, t.sk.:	0	0	0	923 858	0	0	1 542 690
Programma: 01.00.00 - Sabiedrības integrācijas fonda vadība								
Funkcija: 01.110								
I.	RESURSI IZDEVUMU SEGŠANAI	3 482 077	7 904 128	4 422 051	7 555 842	4 073 765	-348 286	2 912 429
5.0	Transferti	0	3 052 443	3 052 443	2 838 472	0	-213 971	0
18.0.0.0.	Valsts budžeta transferti	0	3 052 443	3 052 443	2 838 472	0	-213 971	0
18.1.3.0.	Valsts pamatbudžeta iestāžu saņemtie transferti no valsts pamatbudžeta	0	3 052 443	3 052 443	2 838 472	0	-213 971	0
18.1.3.1.	Valsts pamatbudžeta iestāžu saņemtie transferti no valsts pamatbudžeta dotācijas no vispārējiem ieņēmumiem	0	3 052 443	3 052 443	2 838 472	0	-213 971	0
7.0	Dotācija no vispārējiem ieņēmumiem	3 482 077	4 851 685	1 369 608	4 717 370	1 235 293	-134 315	2 912 429
21.7.0.0.	Dotācija no vispārējiem ieņēmumiem	3 482 077	4 851 685	1 369 608	4 717 370	1 235 293	-134 315	2 912 429
21.7.1.0.	Vispārējā kārtībā sadalāmā dotācija no vispārējiem ieņēmumiem	3 482 077	4 851 685	1 369 608	4 717 370	1 235 293	-134 315	2 912 429
II.	IZDEVUMI	3 482 077	7 904 128	4 422 051	7 555 842	4 073 765	-348 286	2 912 429
1.0.	Uzturēšanas izdevumi	3 385 166	7 773 489	4 388 323	7 428 967	4 043 801	-344 522	2 826 195
1.1.	Kārtējie izdevumi	1 853 098	2 029 226	176 128	1 926 956	73 858	-102 270	1 611 932
1000	Atlīdzība	800 800	931 151	130 351	928 162	127 362	-2 989	742 212
2000	Preces un pakalpojumi	1 052 298	1 098 075	45 777	998 794	-53 504	-99 281	869 720
1.3.	Subsīdijas, dotācijas un sociāla rakstura maksājumi un kompensācijas	1 367 208	5 372 186	4 004 978	5 163 207	3 795 999	-208 979	1 055 087
3000	Subsīdijas un dotācijas	1 367 208	5 372 186	4 004 978	5 163 207	3 795 999	-208 979	1 055 087
7000	Transferti, uzturēšanas izdevumu transferti, pašu resursu maksājumi, starptautiskā sadarbība	164 860	372 077	207 217	338 804	173 944	-33 273	159 176
1.5.	Transferti viena budžeta veida ietvaros un uzturēšanas izdevumu transferti starp budžeta veidiem	164 860	372 077	207 217	338 804	173 944	-33 273	159 176

(euro)

Klasifikācijas kods	Posteņa nosaukums	Likums/plāms gadam			Budžeta izpilde				
		apstiprināts	ar izmaiņām	izmaiņas (2.-1.)	pārskata periodā	salīdzinot ar			iepriekšējā pārskata periodā
						likumā/plānā gadam apstiprināto (4.-1.)	likumu/plānu gadam ar izmaiņām (4.-2.)		
A	B	1	2	3	4	5	6	7	
7130	Valsts budžeta transferti no valsts pamatbudžeta uz valsts pamatbudžetu	0	43 895	43 895	42 845	0	-1 050	4 192	
7131	Valsts budžeta transferti no valsts pamatbudžeta dotācijas no vispārējiem ieņēmumiem uz valsts pamatbudžetu	0	43 895	43 895	42 845	0	-1 050	4 192	
7400	Pārējie valsts budžeta uzturēšanas izdevumu transferti citiem budžetiem	164 860	328 182	163 322	295 959	131 099	-32 223	154 984	
7460	Pārējie valsts budžeta uzturēšanas izdevumu transferti pašvaldībām	164 860	283 662	118 802	276 779	111 919	-6 883	154 984	
7470	Pārējie valsts budžeta uzturēšanas izdevumu transferti valsts budžeta daļēji finansētām atvasinātām publiskām personām un budžeta nefinansētām iestādēm	0	44 520	44 520	19 180	0	-25 340	0	
2.0.	Kapitālie izdevumi	96 911	130 639	33 728	126 875	29 964	-3 764	86 234	
2.1.	Pamatkapitāla veidošana	96 911	130 639	33 728	126 875	29 964	-3 764	86 234	
SBA	Slēgtie budžeta asignējumi, t.sk.:	0	0	0	134 315	0	0	503 565	
Programma: 02.00.00 - Latvijas NVO fonda un latviešu valodas apguves programmas									
Funkcija: 01.110									
I.	RESURSI IZDEVUMU SEGŠANAI	2 605 000	2 605 366	366	2 585 749	-19 251	-19 617	2 029 169	
5.0	Transferti	1 905 000	1 905 000	0	1 905 535	0	0	1 829 535	
18.0.0.0.	Valsts budžeta transferti	1 905 000	1 905 000	0	1 905 000	0	0	1 829 535	
18.1.3.0.	Valsts pamatbudžeta iestāžu saņemtie transferti no valsts pamatbudžeta	1 905 000	1 905 000	0	1 905 000	0	0	1 829 535	
18.1.3.1.	Valsts pamatbudžeta iestāžu saņemtie transferti no valsts pamatbudžeta dotācijas no vispārējiem ieņēmumiem	1 905 000	1 905 000	0	1 905 000	0	0	1 829 535	
7.0	Dotācija no vispārējiem ieņēmumiem	700 000	700 366	366	680 749	-19 251	-19 617	199 634	
21.7.0.0.	Dotācija no vispārējiem ieņēmumiem	700 000	700 366	366	680 749	-19 251	-19 617	199 634	
21.7.1.0.	Vispārējā kārtībā sadalāmā dotācija no vispārējiem ieņēmumiem	700 000	700 366	366	680 749	-19 251	-19 617	199 634	
II.	IZDEVUMI	2 605 000	2 605 366	366	2 585 749	-19 251	-19 617	2 029 169	
1.0.	Uzturēšanas izdevumi	2 605 000	2 605 366	366	2 585 749	-19 251	-19 617	2 029 169	
1.1.	Kārtējie izdevumi	169 880	170 246	366	162 894	-6 986	-7 352	95 102	
1000	Atfidzība	138 445	138 811	366	137 903	-542	-908	84 653	
2000	Preces un pakalpojumi	31 435	31 435	0	24 991	-6 444	-6 444	10 449	
1.3.	Subsīdijas, dotācijas un sociāla rakstura maksājumi un kompensācijas	2 435 120	2 435 120	0	2 422 855	-12 265	-12 265	1 934 067	
3000	Subsīdijas un dotācijas	2 435 120	2 435 120	0	2 422 855	-12 265	-12 265	1 934 067	
SBA	Slēgtie budžeta asignējumi, t.sk.:	0	0	0	19 617	0	0	366	
Programma: 03.00.00 - Reemigrācijas atbalsta programma									
Funkcija: 01.110									
I.	RESURSI IZDEVUMU SEGŠANAI	389 687	400 517	10 830	398 630	8 943	-1 887	412 584	
5.0	Transferti	355 538	355 538	0	355 538	0	0	390 445	
18.0.0.0.	Valsts budžeta transferti	355 538	355 538	0	355 538	0	0	390 445	
18.1.3.0.	Valsts pamatbudžeta iestāžu saņemtie transferti no valsts pamatbudžeta	355 538	355 538	0	355 538	0	0	390 445	
18.1.3.1.	Valsts pamatbudžeta iestāžu saņemtie transferti no valsts pamatbudžeta dotācijas no vispārējiem ieņēmumiem	355 538	355 538	0	355 538	0	0	390 445	
7.0	Dotācija no vispārējiem ieņēmumiem	34 149	44 979	10 830	43 092	8 943	-1 887	22 139	
21.7.0.0.	Dotācija no vispārējiem ieņēmumiem	34 149	44 979	10 830	43 092	8 943	-1 887	22 139	
21.7.1.0.	Vispārējā kārtībā sadalāmā dotācija no vispārējiem ieņēmumiem	34 149	44 979	10 830	43 092	8 943	-1 887	22 139	
II.	IZDEVUMI	389 687	400 517	10 830	398 630	8 943	-1 887	412 584	
1.0.	Uzturēšanas izdevumi	389 687	400 517	10 830	398 630	8 943	-1 887	412 584	
1.1.	Kārtējie izdevumi	37 063	37 063	0	35 187	-1 876	-1 876	36 008	
1000	Atfidzība	32 265	32 265	0	31 537	-728	-728	31 879	
2000	Preces un pakalpojumi	4 798	4 798	0	3 650	-1 148	-1 148	4 129	
1.3.	Subsīdijas, dotācijas un sociāla rakstura maksājumi un kompensācijas	352 624	362 924	10 300	362 913	10 289	-11	374 056	
3000	Subsīdijas un dotācijas	352 624	362 924	10 300	362 913	10 289	-11	374 056	
7000	Transferti, uzturēšanas izdevumu transferti, pašu resursu transferti viena budžeta veida ietvaros un uzturēšanas izdevumu transferti starp budžeta veidiem	0	530	530	530	0	0	2 520	
1.5.	Pārējie valsts budžeta uzturēšanas izdevumu transferti citiem budžetiem	0	530	530	530	0	0	2 520	
7400	Pārējie valsts budžeta uzturēšanas izdevumu transferti citiem budžetiem	0	530	530	530	0	0	2 520	
7460	Pārējie valsts budžeta uzturēšanas izdevumu transferti pašvaldībām	0	530	530	530	0	0	2 520	
SBA	Slēgtie budžeta asignējumi, t.sk.:	0	0	0	1 887	0	0	12 010	
Programma: 04.00.00 - Mediju projektu īstenošana									
Funkcija: 01.110									
I.	RESURSI IZDEVUMU SEGŠANAI	4 342 299	4 942 299	600 000	4 930 015	587 716	-12 284	4 977 870	
5.0	Transferti	4 342 299	4 342 299	0	4 342 299	0	0	4 977 870	
18.0.0.0.	Valsts budžeta transferti	4 342 299	4 342 299	0	4 342 299	0	0	4 977 870	
18.1.3.0.	Valsts pamatbudžeta iestāžu saņemtie transferti no valsts pamatbudžeta	4 342 299	4 342 299	0	4 342 299	0	0	4 977 870	
18.1.3.1.	Valsts pamatbudžeta iestāžu saņemtie transferti no valsts pamatbudžeta dotācijas no vispārējiem ieņēmumiem	4 342 299	4 342 299	0	4 342 299	0	0	4 977 870	
7.0	Dotācija no vispārējiem ieņēmumiem	0	600 000	600 000	587 716	0	-12 284	0	
21.7.0.0.	Dotācija no vispārējiem ieņēmumiem	0	600 000	600 000	587 716	0	-12 284	0	
21.7.1.0.	Vispārējā kārtībā sadalāmā dotācija no vispārējiem ieņēmumiem	0	600 000	600 000	587 716	0	-12 284	0	
II.	IZDEVUMI	4 342 299	4 942 299	600 000	4 930 015	587 716	-12 284	4 977 870	
1.0.	Uzturēšanas izdevumi	4 342 299	4 942 299	600 000	4 930 015	587 716	-12 284	4 977 870	
1.1.	Kārtējie izdevumi	89 009	163 455	74 446	151 171	62 162	-12 284	101 265	
1000	Atfidzība	81 396	135 627	54 231	134 495	53 099	-1 132	93 181	
2000	Preces un pakalpojumi	7 613	27 828	20 215	16 676	9 063	-11 152	8 084	
1.3.	Subsīdijas, dotācijas un sociāla rakstura maksājumi un kompensācijas	4 253 290	4 778 844	525 554	4 778 844	525 554	0	4 876 605	
3000	Subsīdijas un dotācijas	4 253 290	4 778 844	525 554	4 778 844	525 554	0	4 876 605	
SBA	Slēgtie budžeta asignējumi, t.sk.:	0	0	0	12 284	0	0	0	
Programma: 63.00.00 - Eiropas Sociālā fonda (ESF) projektu un pasākumu īstenošana									
Funkcija: 01.110									
I.	RESURSI IZDEVUMU SEGŠANAI	10 285 157	10 703 226	418 069	10 038 585	-246 572	-664 641	1 823 592	
7.0	Dotācija no vispārējiem ieņēmumiem	10 285 157	10 703 226	418 069	10 038 585	-246 572	-664 641	1 823 592	
21.7.0.0.	Dotācija no vispārējiem ieņēmumiem	10 285 157	10 703 226	418 069	10 038 585	-246 572	-664 641	1 823 592	
21.7.1.0.	Vispārējā kārtībā sadalāmā dotācija no vispārējiem ieņēmumiem	10 285 157	10 703 226	418 069	10 038 585	-246 572	-664 641	1 823 592	

Klasifikācijas kods	Posteņa nosaukums	Likums/plāms gadam			Budžeta izpilde			
		apstiprināts	ar izmaiņām	izmaiņas (2.-1.)	pārskata periodā	salīdzinot ar		iepriekšējā pārskata periodā
						likumā/plānā gadam apstiprināto (4.-1.)	likumu/plānu gadam ar izmaiņām (4.-2.)	
A	B	1	2	3	4	5	6	7
II.	IZDEVUMI	10 285 157	10 703 226	418 069	10 038 585	-246 572	-664 641	1 823 592
1.0.	Uzturēšanas izdevumi	10 285 157	10 701 926	416 769	10 037 308	-247 849	-664 618	1 812 260
1.1.	Kārtējie izdevumi	8 961 611	9 663 212	701 601	9 265 681	304 070	-397 531	1 806 260
1000	Atlīdzība	161 380	258 457	97 077	181 363	19 983	-77 094	180 236
2000	Preces un pakalpojumi	8 800 231	9 404 755	604 524	9 084 318	284 087	-320 437	1 626 024
1.3.	Subsīdijas, dotācijas un sociāla rakstura maksājumi un kompensācijas	1 257 369	843 537	-413 832	624 437	-632 932	-219 100	0
3000	Subsīdijas un dotācijas	1 257 369	843 537	-413 832	624 437	-632 932	-219 100	0
7000	Transferti, uzturēšanas izdevumu transferti, pašu resursu	66 177	195 177	129 000	147 190	81 013	-47 987	6 000
1.5.	Transferti viena budžeta veida ietvaros un uzturēšanas izdevumu transferti starp budžeta veidiem	66 177	195 177	129 000	147 190	81 013	-47 987	6 000
7300	Valsts budžeta uzturēšanas izdevumu transferti citiem budžetiem Eiropas Savienības politiku instrumentu un pārējās ārvalstu finanšu palīdzības līdzfinansētajiem projektiem (pasākumiem)	66 177	195 177	129 000	147 190	81 013	-47 987	6 000
7320	Valsts budžeta uzturēšanas izdevumu transferti pašvaldībām Eiropas Savienības politiku instrumentu un pārējās ārvalstu finanšu palīdzības līdzfinansētajiem projektiem (pasākumiem)	66 177	195 177	129 000	147 190	81 013	-47 987	6 000
2.0.	Kapitālie izdevumi	0	1 300	1 300	1 277	0	-23	11 332
2.1.	Pamatkapitāla veidošana	0	1 300	1 300	1 277	0	-23	11 332
SBA	Slēgtie budžeta asignējumi, t.sk.:	0	0	0	664 641	0	0	649 059
Programma: 63.07.00 - Eiropas Sociālā fonda (ESF) projektu un pasākumu īstenošana (2014-2020)								
Funkcija: 01.110								
I.	RESURSI IZDEVUMU SEGŠANAI	750 399	1 152 976	402 577	1 091 848	341 449	-61 128	1 823 592
7.0	Dotācija no vispārējiem ieņēmumiem	750 399	1 152 976	402 577	1 091 848	341 449	-61 128	1 823 592
21.7.0.0.	Dotācija no vispārējiem ieņēmumiem	750 399	1 152 976	402 577	1 091 848	341 449	-61 128	1 823 592
21.7.1.0.	Vispārējā kārtībā sadalāmā dotācija no vispārējiem ieņēmumiem	750 399	1 152 976	402 577	1 091 848	341 449	-61 128	1 823 592
II.	IZDEVUMI	750 399	1 152 976	402 577	1 091 848	341 449	-61 128	1 823 592
1.0.	Uzturēšanas izdevumi	750 399	1 151 676	401 277	1 090 571	340 172	-61 105	1 812 260
1.1.	Kārtējie izdevumi	750 399	1 022 676	272 277	963 321	212 922	-59 355	1 806 260
1000	Atlīdzība	85 582	168 864	83 282	168 753	83 171	-111	180 236
2000	Preces un pakalpojumi	664 817	853 812	188 995	794 568	129 751	-59 244	1 626 024
7000	Transferti, uzturēšanas izdevumu transferti, pašu resursu	0	129 000	129 000	127 250	0	-1 750	6 000
1.5.	Transferti viena budžeta veida ietvaros un uzturēšanas izdevumu transferti starp budžeta veidiem	0	129 000	129 000	127 250	0	-1 750	6 000
7300	Valsts budžeta uzturēšanas izdevumu transferti citiem budžetiem Eiropas Savienības politiku instrumentu un pārējās ārvalstu finanšu palīdzības līdzfinansētajiem projektiem (pasākumiem)	0	129 000	129 000	127 250	0	-1 750	6 000
7320	Valsts budžeta uzturēšanas izdevumu transferti pašvaldībām Eiropas Savienības politiku instrumentu un pārējās ārvalstu finanšu palīdzības līdzfinansētajiem projektiem (pasākumiem)	0	129 000	129 000	127 250	0	-1 750	6 000
2.0.	Kapitālie izdevumi	0	1 300	1 300	1 277	0	-23	11 332
2.1.	Pamatkapitāla veidošana	0	1 300	1 300	1 277	0	-23	11 332
SBA	Slēgtie budžeta asignējumi, t.sk.:	0	0	0	61 128	0	0	649 059
Programma: 63.08.00 -Eiropas Sociālā fonda Plus(ESF+) projektu un pasākumu īstenošana (2021-2027)								
Funkcija: 01.110								
I.	RESURSI IZDEVUMU SEGŠANAI	0	15 492	15 492	13 591	13 591	-1 901	0
7.0	Dotācija no vispārējiem ieņēmumiem	0	15 492	15 492	13 591	0	-1 901	0
21.7.0.0.	Dotācija no vispārējiem ieņēmumiem	0	15 492	15 492	13 591	0	-1 901	0
21.7.1.0.	Vispārējā kārtībā sadalāmā dotācija no vispārējiem ieņēmumiem	0	15 492	15 492	13 591	0	-1 901	0
II.	IZDEVUMI	0	15 492	15 492	13 591	13 591	-1 901	0
1.0.	Uzturēšanas izdevumi	0	15 492	15 492	13 591	0	-1 901	0
1.1.	Kārtējie izdevumi	0	15 492	15 492	13 591	0	-1 901	0
1000	Atlīdzība	0	13 795	13 795	12 610	0	-1 185	0
2000	Preces un pakalpojumi	0	1 697	1 697	981	0	-716	0
SBA	Slēgtie budžeta asignējumi, t.sk.:	0	0	0	1 901	0	0	0
Programma: 63.09.00 - Eiropas Sociālā fonda Plus (ESF+) programmas materiālās nenodrošinātības mazināšanai pasākumu īstenošana (2021-2027)								
Funkcija: 10.700								
I.	RESURSI IZDEVUMU SEGŠANAI	9 534 758	9 534 758	0	8 933 146	-601 612	-601 612	0
7.0	Dotācija no vispārējiem ieņēmumiem	9 534 758	9 534 758	0	8 933 146	-601 612	-601 612	0
21.7.0.0.	Dotācija no vispārējiem ieņēmumiem	9 534 758	9 534 758	0	8 933 146	-601 612	-601 612	0
21.7.1.0.	Vispārējā kārtībā sadalāmā dotācija no vispārējiem ieņēmumiem	9 534 758	9 534 758	0	8 933 146	-601 612	-601 612	0
II.	IZDEVUMI	9 534 758	9 534 758	0	8 933 146	-601 612	-601 612	0
1.0.	Uzturēšanas izdevumi	9 534 758	9 534 758	0	8 933 146	-601 612	-601 612	0
1.1.	Kārtējie izdevumi	8 211 212	8 625 044	413 832	8 288 769	77 557	-336 275	0
1000	Atlīdzība	75 798	75 798	0	0	-75 798	-75 798	0
2000	Preces un pakalpojumi	8 135 414	8 549 246	413 832	8 288 769	153 355	-260 477	0
1.3.	Subsīdijas, dotācijas un sociāla rakstura maksājumi un kompensācijas	1 257 369	843 537	-413 832	624 437	-632 932	-219 100	0
3000	Subsīdijas un dotācijas	1 257 369	843 537	-413 832	624 437	-632 932	-219 100	0
7000	Transferti, uzturēšanas izdevumu transferti, pašu resursu maksājumi, starptautiskā sadarbība	66 177	66 177	0	19 940	-46 237	-46 237	0
1.5.	Transferti viena budžeta veida ietvaros un uzturēšanas izdevumu transferti starp budžeta veidiem	66 177	66 177	0	19 940	-46 237	-46 237	0
7300	Valsts budžeta uzturēšanas izdevumu transferti citiem budžetiem Eiropas Savienības politiku instrumentu un pārējās ārvalstu finanšu palīdzības līdzfinansētajiem projektiem (pasākumiem)	66 177	66 177	0	19 940	-46 237	-46 237	0
7320	Valsts budžeta uzturēšanas izdevumu transferti pašvaldībām Eiropas Savienības politiku instrumentu un pārējās ārvalstu finanšu palīdzības līdzfinansētajiem projektiem (pasākumiem)	66 177	66 177	0	19 940	-46 237	-46 237	0
SBA	Slēgtie budžeta asignējumi, t.sk.:	0	0	0	601 612	0	0	0
Programma: 67.00.00 - Eiropas Kopienas iniciatīvas projektu un pasākumu īstenošana								
Funkcija: 01.110								
I.	RESURSI IZDEVUMU SEGŠANAI	40 823	40 823	0	37 838	-2 985	-2 985	57 117
4.0	Ārvalstu finanšu palīdzība	0	0	0	0	0	0	26 800
4.2	Ārvalstu finanšu palīdzība iestādes ieņēmumos	0	0	0	0	0	0	26 800
21.1.0.0.	Iestādes ieņēmumi no ārvalstu finanšu palīdzības	0	0	0	0	0	0	26 800

(euro)

Klasifikācijas kods	Posteņa nosaukums	Likums/plāms gadam			Budžeta izpilde			
		apstiprināts	ar izmaiņām	izmaiņas (2.-1.)	pārskata periodā	salīdzinot ar		iepriekšējā pārskata periodā
						likumā/plānā gadam apstiprināto (4.-1.)	likumu/plānu gadam ar izmaiņām (4.-2.)	
A	B	1	2	3	4	5	6	7
5.0	Transferti	0	0	0	0	0	0	19 289
17.0.0.0.	No valsts budžeta daļēji finansētu atvasinātu publisku personu un budžeta nefinansētu iestāžu transferti	0	0	0	0	0	0	19 289
17.1.0.0.	Valsts budžeta iestāžu saņemtie transferti no valsts budžeta daļēji finansētām atvasinātām publiskām personām un no budžeta nefinansētām iestādēm	0	0	0	0	0	0	19 289
17.1.2.0.	Valsts budžeta iestāžu saņemtie transferti no citas ministrijas, centrālās valsts iestādes padotībā esošām no valsts budžeta daļēji finansētām atvasinātām publiskām personām un budžeta nefinansētām iestādēm	0	0	0	0	0	0	19 289
7.0	Dotācija no vispārējiem ieņēmumiem	40 823	40 823	0	37 838	-2 985	-2 985	11 028
21.7.0.0.	Dotācija no vispārējiem ieņēmumiem	40 823	40 823	0	37 838	-2 985	-2 985	11 028
21.7.1.0.	Vispārējā kārtībā sadalāmā dotācija no vispārējiem ieņēmumiem	40 823	40 823	0	37 838	-2 985	-2 985	11 028
II.	IZDEVUMI	40 823	47 791	6 968	43 787	2 964	-4 004	60 674
1.0.	Uzturēšanas izdevumi	40 823	47 791	6 968	43 787	2 964	-4 004	60 674
1.1.	Kārtējie izdevumi	40 823	47 123	6 300	43 120	2 297	-4 003	60 674
1000	Atfidzība	24 250	15 874	-8 376	14 529	-9 721	-1 345	24 767
2000	Preces un pakalpojumi	16 573	31 249	14 676	28 591	12 018	-2 658	35 907
7000	Transferti, uzturēšanas izdevumu transferti, pašu resursu maksājumi, starptautiskā sadarbība	0	668	668	667	0	-1	0
1.5.	Transferti viena budžeta veida ietvaros un uzturēšanas izdevumu transferti starp budžeta veidiem	0	668	668	667	0	-1	0
7400	Pārējie valsts budžeta uzturēšanas izdevumu transferti citiem budžetiem	0	668	668	667	0	-1	0
7470	Pārējie valsts budžeta uzturēšanas izdevumu transferti valsts budžeta daļēji finansētām atvasinātām publiskām personām un budžeta nefinansētām iestādēm	0	668	668	667	0	-1	0
III.	FINANSIĀLĀ BILANCE	0	-6 968	-6 968	-5 949	-5 949	1 019	-3 557
IV.	FINANSĒŠANA	0	6 968	6 968	5 949	5 949	-1 019	3 557
F20010000	Naudas līdzekļu un noguldījumi (bilances aktīvā)	0	6 968	6 968	5 949	0	-1 019	3 557
F21010000	Naudas līdzekļi	0	6 968	6 968	0	0	-6 968	0
F22010000	Pieprasījuma noguldījumi (bilances aktīvā)	0	0	0	5 949	0	0	3 557
F20010000	Naudas līdzekļu atlikumu izmaiņas (palielinājums (-) vai samazinājums (+))	0	0	0	5 949	0	0	3 557
NL MP	Maksas pakalpojumu un citu pašu ieņēmumu naudas līdzekļu atlikumu izmaiņas (palielinājums (-) vai samazinājums (+))	0	6 968	6 968	5 949	0	-1 019	-6 967
NL AFP	Ārvalstu finanšu palīdzības naudas līdzekļu atlikumu izmaiņas (palielinājums (-) vai samazinājums (+))	0	0	0	0	0	0	10 524
SBA	Slēgtie budžeta asinājumi, t.sk.:	0	0	0	2 986	0	0	7 753

Programma: 67.06.00 - Eiropas Kopienas iniciatīvas projektu īstenošana
Funkcija: 01.110

I.	RESURSI IZDEVUMU SEGŠANAI	40 823	40 823	0	37 838	-2 985	-2 985	57 117
4.0	Ārvalstu finanšu palīdzība	0	0	0	0	0	0	26 800
4.2	Ārvalstu finanšu palīdzība iestādes ieņēmumos	0	0	0	0	0	0	26 800
21.1.0.0.	Iestādes ieņēmumi no ārvalstu finanšu palīdzības	0	0	0	0	0	0	26 800
5.0	Transferti	0	0	0	0	0	0	19 289
17.0.0.0.	No valsts budžeta daļēji finansētu atvasinātu publisku personu un budžeta nefinansētu iestāžu transferti	0	0	0	0	0	0	19 289
17.1.0.0.	Valsts budžeta iestāžu saņemtie transferti no valsts budžeta daļēji finansētām atvasinātām publiskām personām un no budžeta nefinansētām iestādēm	0	0	0	0	0	0	19 289
17.1.2.0.	Valsts budžeta iestāžu saņemtie transferti no citas ministrijas, centrālās valsts iestādes padotībā esošām no valsts budžeta daļēji finansētām atvasinātām publiskām personām un budžeta nefinansētām iestādēm	0	0	0	0	0	0	19 289
7.0	Dotācija no vispārējiem ieņēmumiem	40 823	40 823	0	37 838	-2 985	-2 985	11 028
21.7.0.0.	Dotācija no vispārējiem ieņēmumiem	40 823	40 823	0	37 838	-2 985	-2 985	11 028
21.7.1.0.	Vispārējā kārtībā sadalāmā dotācija no vispārējiem ieņēmumiem	40 823	40 823	0	37 838	-2 985	-2 985	11 028
II.	IZDEVUMI	40 823	47 791	6 968	43 787	2 964	-4 004	60 674
1.0.	Uzturēšanas izdevumi	40 823	47 791	6 968	43 787	2 964	-4 004	60 674
1.1.	Kārtējie izdevumi	40 823	47 123	6 300	43 120	2 297	-4 003	60 674
1000	Atfidzība	24 250	15 874	-8 376	14 529	-9 721	-1 345	24 767
2000	Preces un pakalpojumi	16 573	31 249	14 676	28 591	12 018	-2 658	35 907
7000	Transferti, uzturēšanas izdevumu transferti, pašu resursu maksājumi, starptautiskā sadarbība	0	668	668	667	0	-1	0
1.5.	Transferti viena budžeta veida ietvaros un uzturēšanas izdevumu transferti starp budžeta veidiem	0	668	668	667	0	-1	0
7400	Pārējie valsts budžeta uzturēšanas izdevumu transferti citiem budžetiem	0	668	668	667	0	-1	0
7470	Pārējie valsts budžeta uzturēšanas izdevumu transferti valsts budžeta daļēji finansētām atvasinātām publiskām personām un budžeta nefinansētām iestādēm	0	668	668	667	0	-1	0
III.	FINANSIĀLĀ BILANCE	0	-6 968	-6 968	-5 949	-5 949	1 019	-3 557
IV.	FINANSĒŠANA	0	6 968	6 968	5 949	5 949	-1 019	3 557
F20010000	Naudas līdzekļu un noguldījumi (bilances aktīvā)	0	6 968	6 968	5 949	0	-1 019	3 557
F21010000	Naudas līdzekļi	0	6 968	6 968	0	0	-6 968	0
F22010000	Pieprasījuma noguldījumi (bilances aktīvā)	0	0	0	5 949	0	0	3 557
F20010000	Naudas līdzekļu atlikumu izmaiņas (palielinājums (-) vai samazinājums (+))	0	0	0	5 949	0	0	3 557
NL MP	Maksas pakalpojumu un citu pašu ieņēmumu naudas līdzekļu atlikumu izmaiņas (palielinājums (-) vai samazinājums (+))	0	6 968	6 968	5 949	0	-1 019	-6 967
NL AFP	Ārvalstu finanšu palīdzības naudas līdzekļu atlikumu izmaiņas (palielinājums (-) vai samazinājums (+))	0	0	0	0	0	0	10 524
SBA	Slēgtie budžeta asinājumi, t.sk.:	0	0	0	2 986	0	0	7 753

Programma: 70.00.00 - Citu Eiropas Savienības politiku instrumentu projektu un pasākumu īstenošana
Funkcija: 01.110

I.	RESURSI IZDEVUMU SEGŠANAI	7 379 302	11 449 534	4 070 232	10 913 423	3 534 121	-536 111	12 291 721
5.0	Transferti	0	1 575 947	1 575 947	1 063 848	0	-512 099	0
18.0.0.0.	Valsts budžeta transferti	0	1 575 947	1 575 947	1 063 848	0	-512 099	0
18.1.3.0.	Valsts pamatbudžeta iestāžu saņemtie transferti no valsts pamatbudžeta	0	1 575 947	1 575 947	1 063 848	0	-512 099	0
18.1.3.1.	Valsts pamatbudžeta iestāžu saņemtie transferti no valsts pamatbudžeta dotācijas no vispārējiem ieņēmumiem	0	811 505	811 505	299 406	0	-512 099	0

Klasifikācijas kods	Posteņa nosaukums	Likums/plāms gadam			Budžeta izpilde			
		apstiprināts	ar izmaiņām	izmaiņas (2.-1.)	pārskata periodā	salīdzinot ar		iepriekšējā pārskata periodā
						likumā/plānā gadam apstiprināto (4.-1.)	likumu/plānu gadam ar izmaiņām (4.-2.)	
A	B	1	2	3	4	5	6	7
18.1.3.2.	Valsts pamatbudžeta iestāžu saņemtie transferti no ārvalstu finanšu palīdzības līdzekļiem	0	764 442	764 442	764 442	0	0	0
7.0	Dotācija no vispārējiem ieņēmumiem	7 379 302	9 873 587	2 494 285	9 849 575	2 470 273	-24 012	12 291 721
21.7.0.0.	Dotācija no vispārējiem ieņēmumiem	7 379 302	9 873 587	2 494 285	9 849 575	2 470 273	-24 012	12 291 721
21.7.1.0.	Vispārējā kārtībā sadalāmā dotācija no vispārējiem ieņēmumiem	7 379 302	9 873 587	2 494 285	9 849 575	2 470 273	-24 012	12 291 721
II.	IZDEVUMI	7 379 302	11 449 534	4 070 232	10 888 258	3 508 956	-561 276	12 291 721
1.0.	Uzturēšanas izdevumi	7 254 902	11 258 844	4 003 942	10 713 704	3 458 802	-545 140	12 291 721
1.1.	Kārtējie izdevumi	6 546 957	9 435 107	2 888 150	8 897 926	2 350 969	-537 181	11 326 863
1000	Atīdzība	144 721	585 551	440 830	382 490	237 769	-203 061	124 223
2000	Preces un pakalpojumi	6 402 236	8 849 556	2 447 320	8 515 436	2 113 200	-334 120	11 202 640
1.3.	Subsīdijas, dotācijas un sociāla rakstura maksājumi un kompensācijas	601 753	1 778 168	1 176 415	1 770 373	1 168 620	-7 795	929 320
3000	Subsīdijas un dotācijas	601 753	1 778 168	1 176 415	1 770 373	1 168 620	-7 795	929 320
7000	Transferti, uzturēšanas izdevumu transferti, pašu resursu maksājumi, starptautiskā sadarbība	106 192	45 569	-60 623	45 405	-60 787	-164	35 538
1.5.	Transferti viena budžeta veida ietvaros un uzturēšanas izdevumu transferti starp budžeta veidiem	106 192	45 569	-60 623	45 405	-60 787	-164	35 538
7300	Valsts budžeta uzturēšanas izdevumu transferti citiem budžetiem Eiropas Savienības politiku instrumentu un pārējās ārvalstu finanšu palīdzības līdzfinansētajiem projektiem (pasākumiem)	106 192	45 569	-60 623	45 405	-60 787	-164	35 538
7320	Valsts budžeta uzturēšanas izdevumu transferti pašvaldībām Eiropas Savienības politiku instrumentu un pārējās ārvalstu finanšu palīdzības līdzfinansētajiem projektiem (pasākumiem)	106 192	45 569	-60 623	45 405	-60 787	-164	35 538
2.0.	Kapitālie izdevumi	124 400	190 690	66 290	174 554	50 154	-16 136	0
2.1.	Pamatkapitāla veidošana	124 400	190 690	66 290	174 554	50 154	-16 136	0
III.	FINANSIĀLĀ BILANCE	0	0	0	25 165	25 165	25 165	0
IV.	FINANSĒŠANA	0	0	0	-25 165	-25 165	-25 165	0
F20010000	Naudas līdzekļi un noguldījumi (bilances aktīvā)	0	0	0	-25 165	0	0	0
F22010000	Pieprasījuma noguldījumi (bilances aktīvā)	0	0	0	-25 165	0	0	0
F20010000	Naudas līdzekļu atlikumu izmaiņas (palielinājums (-) vai Ārvalstu finanšu palīdzības naudas līdzekļu atlikumu izmaiņas (palielinājums (-) vai samazinājums (+))	0	0	0	-25 165	0	0	0
NL AFP	Slēgtie budžeta asignējumi, t.sk.:	0	0	0	-25 165	0	0	0
SBA	Slēgtie budžeta asignējumi, t.sk.:	0	0	0	24 012	0	0	76 632

Programma: 70.22.00 - Eiropas Atbalsta fonda vistrūcīgākajām personām pasākumu īstenošana (2014–2020)**Funkcija: 01.110**

I.	RESURSI IZDEVUMU SEGŠANAI	7 379 302	9 873 587	2 494 285	9 849 575	2 470 273	-24 012	12 291 721
7.0	Dotācija no vispārējiem ieņēmumiem	7 379 302	9 873 587	2 494 285	9 849 575	2 470 273	-24 012	12 291 721
21.7.0.0.	Dotācija no vispārējiem ieņēmumiem	7 379 302	9 873 587	2 494 285	9 849 575	2 470 273	-24 012	12 291 721
21.7.1.0.	Vispārējā kārtībā sadalāmā dotācija no vispārējiem ieņēmumiem	7 379 302	9 873 587	2 494 285	9 849 575	2 470 273	-24 012	12 291 721
II.	IZDEVUMI	7 379 302	9 873 587	2 494 285	9 849 575	2 470 273	-24 012	12 291 721
1.0.	Uzturēšanas izdevumi	7 254 902	9 729 597	2 474 695	9 705 680	2 450 778	-23 917	12 291 721
1.1.	Kārtējie izdevumi	6 546 957	8 625 860	2 078 903	8 606 021	2 059 064	-19 839	11 326 863
1000	Atīdzība	144 721	164 056	19 335	160 370	15 649	-3 686	124 223
2000	Preces un pakalpojumi	6 402 236	8 461 804	2 059 568	8 445 651	2 043 415	-16 153	11 202 640
1.3.	Subsīdijas, dotācijas un sociāla rakstura maksājumi un kompensācijas	601 753	1 058 168	456 415	1 054 254	452 501	-3 914	929 320
3000	Subsīdijas un dotācijas	601 753	1 058 168	456 415	1 054 254	452 501	-3 914	929 320
7000	Transferti, uzturēšanas izdevumu transferti, pašu resursu maksājumi, starptautiskā sadarbība	106 192	45 569	-60 623	45 405	-60 787	-164	35 538
1.5.	Transferti viena budžeta veida ietvaros un uzturēšanas izdevumu transferti starp budžeta veidiem	106 192	45 569	-60 623	45 405	-60 787	-164	35 538
7300	Valsts budžeta uzturēšanas izdevumu transferti citiem budžetiem Eiropas Savienības politiku instrumentu un pārējās ārvalstu finanšu palīdzības līdzfinansētajiem projektiem (pasākumiem)	106 192	45 569	-60 623	45 405	-60 787	-164	35 538
7320	Valsts budžeta uzturēšanas izdevumu transferti pašvaldībām Eiropas Savienības politiku instrumentu un pārējās ārvalstu finanšu palīdzības līdzfinansētajiem projektiem (pasākumiem)	106 192	45 569	-60 623	45 405	-60 787	-164	35 538
2.0.	Kapitālie izdevumi	124 400	143 990	19 590	143 895	19 495	-95	0
2.1.	Pamatkapitāla veidošana	124 400	143 990	19 590	143 895	19 495	-95	0
SBA	Slēgtie budžeta asignējumi, t.sk.:	0	0	0	24 012	0	0	76 632

Programma: 70.24.00 - Iekšējās drošības un Patvēruma, migrācijas un integrācijas fondu un Finansiāla atbalsta instrumenta robežu pārvaldībai un vīzu politikai projektu un pasākumu īstenošana (2021–2027)**Funkcija: 01.110**

I.	RESURSI IZDEVUMU SEGŠANAI	0	1 575 947	1 575 947	1 063 848	1 063 848	-512 099	0
5.0	Transferti	0	1 575 947	1 575 947	1 063 848	1 063 848	0	-512 099
18.0.0.0.	Valsts budžeta transferti	0	1 575 947	1 575 947	1 063 848	1 063 848	0	-512 099
18.1.3.0.	Valsts pamatbudžeta iestāžu saņemtie transferti no valsts pamatbudžeta	0	1 575 947	1 575 947	1 063 848	1 063 848	0	-512 099
18.1.3.1.	Valsts pamatbudžeta iestāžu saņemtie transferti no valsts pamatbudžeta dotācijas no vispārējiem ieņēmumiem	0	811 505	811 505	299 406	0	-512 099	0
18.1.3.2.	Valsts pamatbudžeta iestāžu saņemtie transferti no ārvalstu finanšu palīdzības līdzekļiem	0	764 442	764 442	764 442	0	0	0
II.	IZDEVUMI	0	1 575 947	1 575 947	1 038 683	1 038 683	-537 264	0
1.0.	Uzturēšanas izdevumi	0	1 529 247	1 529 247	1 008 024	0	-521 223	0
1.1.	Kārtējie izdevumi	0	809 247	809 247	291 905	0	-517 342	0
1000	Atīdzība	0	421 495	421 495	222 120	0	-199 375	0
2000	Preces un pakalpojumi	0	387 752	387 752	69 785	0	-317 967	0
1.3.	Subsīdijas, dotācijas un sociāla rakstura maksājumi un kompensācijas	0	720 000	720 000	716 119	0	-3 881	0
3000	Subsīdijas un dotācijas	0	720 000	720 000	716 119	0	-3 881	0
2.0.	Kapitālie izdevumi	0	46 700	46 700	30 659	0	-16 041	0
2.1.	Pamatkapitāla veidošana	0	46 700	46 700	30 659	0	-16 041	0
III.	FINANSIĀLĀ BILANCE	0	0	0	25 165	25 165	25 165	0
IV.	FINANSĒŠANA	0	0	0	-25 165	-25 165	-25 165	0
F20010000	Naudas līdzekļi un noguldījumi (bilances aktīvā)	0	0	0	-25 165	0	0	0
F22010000	Pieprasījuma noguldījumi (bilances aktīvā)	0	0	0	-25 165	0	0	0
F20010000	Naudas līdzekļu atlikumu izmaiņas (palielinājums (-) vai samazinājums (+))	0	0	0	-25 165	0	0	0
NL AFP	Ārvalstu finanšu palīdzības naudas līdzekļu atlikumu izmaiņas (palielinājums (-) vai samazinājums (+))	0	0	0	-25 165	0	0	0

Klasifikācijas kods	Posteņa nosaukums	Likums/plāms gadam			Budžeta izpilde			
		apstiprināts	ar izmaiņām	izmaiņas (2.-1.)	pārskata periodā	salīdzinot ar		iepriekšējā pārskata periodā
						likumā/plānā gadam apstiprināto (4.-1.)	likumu/plānu gadam ar izmaiņām (4.-2.)	
A	B	1	2	3	4	5	6	7
Programma: 73.00.00 - Pārējās ārvalstu finanšu palīdzības līdzfinansētie projekti								
Funkcija: 01.110								
I.	RESURSI IZDEVUMU SEGŠANAI	1 500	1 500	0	1 339	-161	-161	1 345
7.0	Dotācija no vispārējiem ieņēmumiem	1 500	1 500	0	1 339	-161	-161	1 345
21.7.0.0.	Dotācija no vispārējiem ieņēmumiem	1 500	1 500	0	1 339	-161	-161	1 345
21.7.1.0.	Vispārējā kārtībā sadalāmā dotācija no vispārējiem ieņēmumiem	1 500	1 500	0	1 339	-161	-161	1 345
II.	IZDEVUMI	1 500	1 500	0	1 339	-161	-161	1 345
1.0.	Uzturēšanas izdevumi	1 500	1 500	0	1 339	-161	-161	1 345
1.1.	Kārtējie izdevumi	1 500	1 500	0	1 339	-161	-161	1 345
2000	Preces un pakalpojumi	1 500	1 500	0	1 339	-161	-161	1 345
SBA	Slēgtie budžeta asignējumi, t.sk.:	0	0	0	161	0	0	12
Programma: 73.06.00 - Ziemeļvalstu Ministru padomes līdzfinansētie projekti								
Funkcija: 01.110								
I.	RESURSI IZDEVUMU SEGŠANAI	1 500	1 500	0	1 339	-161	-161	1 345
7.0	Dotācija no vispārējiem ieņēmumiem	1 500	1 500	0	1 339	-161	-161	1 345
21.7.0.0.	Dotācija no vispārējiem ieņēmumiem	1 500	1 500	0	1 339	-161	-161	1 345
21.7.1.0.	Vispārējā kārtībā sadalāmā dotācija no vispārējiem ieņēmumiem	1 500	1 500	0	1 339	-161	-161	1 345
II.	IZDEVUMI	1 500	1 500	0	1 339	-161	-161	1 345
1.0.	Uzturēšanas izdevumi	1 500	1 500	0	1 339	-161	-161	1 345
1.1.	Kārtējie izdevumi	1 500	1 500	0	1 339	-161	-161	1 345
2000	Preces un pakalpojumi	1 500	1 500	0	1 339	-161	-161	1 345
SBA	Slēgtie budžeta asignējumi, t.sk.:	0	0	0	161	0	0	12
Programma: 74.00.00 - Atveseļošanas un noturības mehānisma (ANM) projektu un pasākumu īstenošana								
Funkcija: 01.110								
I.	RESURSI IZDEVUMU SEGŠANAI	22 500	409 192	386 692	331 694	309 194	-77 498	5 766
5.0	Transferti	22 500	22 500	0	8 957	-13 543	-13 543	5 766
18.0.0.0.	Valsts budžeta transferti	22 500	22 500	0	8 957	-13 543	-13 543	5 766
18.1.3.0.	Valsts pamatbudžeta iestāžu saņemtie transferti no valsts pamatbudžeta	22 500	22 500	0	8 957	-13 543	-13 543	5 766
18.1.3.1.	Valsts pamatbudžeta iestāžu saņemtie transferti no valsts pamatbudžeta dotācijas no vispārējiem ieņēmumiem	22 500	22 500	0	8 957	-13 543	-13 543	5 766
7.0	Dotācija no vispārējiem ieņēmumiem	0	386 692	386 692	322 737	0	-63 955	0
21.7.0.0.	Dotācija no vispārējiem ieņēmumiem	0	386 692	386 692	322 737	0	-63 955	0
21.7.1.0.	Vispārējā kārtībā sadalāmā dotācija no vispārējiem ieņēmumiem	0	386 692	386 692	322 737	0	-63 955	0
II.	IZDEVUMI	22 500	409 192	386 692	331 694	309 194	-77 498	5 766
1.0.	Uzturēšanas izdevumi	22 500	409 192	386 692	331 694	309 194	-77 498	5 766
1.1.	Kārtējie izdevumi	22 500	22 500	0	8 957	-13 543	-13 543	5 766
1000	Atlīdzība	22 500	22 500	0	8 957	-13 543	-13 543	5 766
1.3.	Subsīdijas, dotācijas un sociāla rakstura maksājumi un kompensācijas	0	386 692	386 692	322 737	0	-63 955	0
3000	Subsīdijas un dotācijas	0	386 692	386 692	322 737	0	-63 955	0
SBA	Slēgtie budžeta asignējumi, t.sk.:	0	0	0	63 955	0	0	0
Programma: 74.06.00 - Atveseļošanas un noturības mehānisma (ANM) projekti un pasākumi								
Funkcija: 01.110								
I.	RESURSI IZDEVUMU SEGŠANAI	0	386 692	386 692	322 737	322 737	-63 955	0
7.0	Dotācija no vispārējiem ieņēmumiem	0	386 692	386 692	322 737	0	-63 955	0
21.7.0.0.	Dotācija no vispārējiem ieņēmumiem	0	386 692	386 692	322 737	0	-63 955	0
21.7.1.0.	Vispārējā kārtībā sadalāmā dotācija no vispārējiem ieņēmumiem	0	386 692	386 692	322 737	0	-63 955	0
II.	IZDEVUMI	0	386 692	386 692	322 737	322 737	-63 955	0
1.0.	Uzturēšanas izdevumi	0	386 692	386 692	322 737	0	-63 955	0
1.3.	Subsīdijas, dotācijas un sociāla rakstura maksājumi un kompensācijas	0	386 692	386 692	322 737	0	-63 955	0
3000	Subsīdijas un dotācijas	0	386 692	386 692	322 737	0	-63 955	0
SBA	Slēgtie budžeta asignējumi, t.sk.:	0	0	0	63 955	0	0	0
Programma: 74.50.00 - Tehniskā palīdzība Atveseļošanas un noturības mehānisma (ANM) apgūšanai								
Funkcija: 01.110								
I.	RESURSI IZDEVUMU SEGŠANAI	22 500	22 500	0	8 957	-13 543	-13 543	5 766
5.0	Transferti	22 500	22 500	0	8 957	-13 543	-13 543	5 766
18.0.0.0.	Valsts budžeta transferti	22 500	22 500	0	8 957	-13 543	-13 543	5 766
18.1.3.0.	Valsts pamatbudžeta iestāžu saņemtie transferti no valsts pamatbudžeta	22 500	22 500	0	8 957	-13 543	-13 543	5 766
18.1.3.1.	Valsts pamatbudžeta iestāžu saņemtie transferti no valsts pamatbudžeta dotācijas no vispārējiem ieņēmumiem	22 500	22 500	0	8 957	-13 543	-13 543	5 766
II.	IZDEVUMI	22 500	22 500	0	8 957	-13 543	-13 543	5 766
1.0.	Uzturēšanas izdevumi	22 500	22 500	0	8 957	-13 543	-13 543	5 766
1.1.	Kārtējie izdevumi	22 500	22 500	0	8 957	-13 543	-13 543	5 766
1000	Atlīdzība	22 500	22 500	0	8 957	-13 543	-13 543	5 766
Programma: 99.00.00 - Līdzekļu neparedzētiem gadījumiem izlietojums								
Funkcija: 01.110								
I.	RESURSI IZDEVUMU SEGŠANAI	0	0	0	0	0	0	1 842 352
7.0	Dotācija no vispārējiem ieņēmumiem	0	0	0	0	0	0	1 842 352
21.7.0.0.	Dotācija no vispārējiem ieņēmumiem	0	0	0	0	0	0	1 842 352
21.7.1.0.	Vispārējā kārtībā sadalāmā dotācija no vispārējiem ieņēmumiem	0	0	0	0	0	0	1 842 352
II.	IZDEVUMI	0	0	0	0	0	0	1 842 352
1.0.	Uzturēšanas izdevumi	0	0	0	0	0	0	1 839 868
1.1.	Kārtējie izdevumi	0	0	0	0	0	0	378 749
1000	Atlīdzība	0	0	0	0	0	0	71 029
2000	Preces un pakalpojumi	0	0	0	0	0	0	307 720
1.3.	Subsīdijas, dotācijas un sociāla rakstura maksājumi un kompensācijas	0	0	0	0	0	0	1 380 831
3000	Subsīdijas un dotācijas	0	0	0	0	0	0	1 380 831
7000	Transferti, uzturēšanas izdevumu transferti, pašu resursu maksājumi, starptautiskā sadarbība	0	0	0	0	0	0	80 288
1.5.	Transferti viena budžeta veida ietvaros un uzturēšanas izdevumu transferti starp budžeta veidiem	0	0	0	0	0	0	80 288

Klasifikācijas kods	Posteņa nosaukums	Likums/plāms gadam			Budžeta izpilde			
		apstiprināts	ar izmaiņām	izmaiņas (2.-1.)	pārskata periodā	salīdzinot ar		iepriekšējā pārskata periodā
						likumā/plānā gadam apstiprināto (4.-1.)	likumu/plānu gadam ar izmaiņām (4.-2.)	
A	B	1	2	3	4	5	6	7
7130	Valsts budžeta transferti no valsts pamatbudžeta uz valsts pamatbudžetu	0	0	0	0	0	0	12 077
7131	Valsts budžeta transferti no valsts pamatbudžeta dotācijas no vispārējiem ieņēmumiem uz valsts pamatbudžetu	0	0	0	0	0	0	12 077
7400	Pārējie valsts budžeta uzturēšanas izdevumu transferti citiem budžetiem	0	0	0	0	0	0	68 211
7460	Pārējie valsts budžeta uzturēšanas izdevumu transferti pašvaldībām	0	0	0	0	0	0	55 939
7470	Pārējie valsts budžeta uzturēšanas izdevumu transferti valsts budžeta daļēji finansētām atvasinātām publiskām personām un budžeta nefinansētām iestādēm	0	0	0	0	0	0	12 272
2.0.	Kapitālie izdevumi	0	0	0	0	0	0	2 484
2.1.	Pamatkapitāla veidošana	0	0	0	0	0	0	2 484
SBA	Slēgtie budžeta asignējumi, t.sk.:	0	0	0	0	0	0	293 293

Klasifikācijas kods	Posteņa nosaukums	Likums/plāms gadam			Budžeta izpilde			
		apstiprināts	ar izmaiņām	izmaiņas (2.-1.)	pārskata periodā	salīdzinot ar		iepriekšējā pārskata periodā
						likumā/plānā gadam apstiprināto (4.-1.)	likumu/plānu gadam ar izmaiņām (4.-2.)	
A	B	1	2	3	4	5	6	7

09 Sabiedrisko pakalpojumu regulēšanas komisija

I.	RESURSI IZDEVUMU SEGŠANAI	6 495 586	6 495 586	0	6 401 509	-94 077	-94 077	5 064 879
3.0	Maksas pakalpojumi un citi pašu ieņēmumi	6 495 586	6 495 586	0	6 401 509	-94 077	-94 077	5 064 879
II.	IZDEVUMI	6 495 586	6 623 089	127 503	6 201 824	-293 762	-421 265	5 322 795
1.0.	Uzturēšanas izdevumi	6 345 586	6 473 089	127 503	6 116 603	-228 983	-356 486	5 230 656
1.1.	Kārtējie izdevumi	6 295 586	6 323 089	27 503	5 974 874	-320 712	-348 215	5 199 131
1000	Atlīdzība	4 977 543	5 005 046	27 503	4 970 694	-6 849	-34 352	4 382 048
2000	Preces un pakalpojumi	1 318 043	1 318 043	0	1 004 180	-313 863	-313 863	817 083
7000	Transferti, uzturēšanas izdevumu transferti, pašu resursu maksājumi, starptautiskā sadarbība	50 000	150 000	100 000	141 729	91 729	-8 271	31 525
1.4.	Kārtējie maksājumi Eiropas Savienības budžetā un starptautiskā sadarbība	50 000	150 000	100 000	141 729	91 729	-8 271	31 525
7700	Starptautiskā sadarbība	50 000	150 000	100 000	141 729	91 729	-8 271	31 525
2.0.	Kapitālie izdevumi	150 000	150 000	0	85 221	-64 779	-64 779	92 139
2.1.	Pamatkapitāla veidošana	150 000	150 000	0	85 221	-64 779	-64 779	92 139
III.	FINANSLĀLĀ BILANCE	0	-127 503	-127 503	199 685	199 685	327 188	-257 916
IV.	FINANSĒŠANA	0	127 503	127 503	-199 685	-199 685	-327 188	257 916
F20010000	Naudas līdzekļi un noguldījumi (bilances aktīvā)	0	127 503	127 503	-199 685	0	-327 188	257 916
F21010000	Naudas līdzekļi	0	127 503	127 503	0	0	-127 503	0
F22010000	Pieprasījuma noguldījumi (bilances aktīvā)	0	0	0	-199 685	0	0	257 916
F20010000	Naudas līdzekļu atlikumu izmaiņas (palielinājums (-) vai samazinājums (+))	0	0	0	-199 685	0	0	257 916
NL MP	Maksas pakalpojumu un citu pašu ieņēmumu naudas līdzekļu atlikumu izmaiņas (palielinājums (-) vai samazinājums (+))	0	127 503	127 503	-199 685	0	-327 188	257 916

Programma: 01.00.00 - Sabiedrisko pakalpojumu regulēšana
Funkcija: 04.100

I.	RESURSI IZDEVUMU SEGŠANAI	6 495 586	6 495 586	0	6 401 509	-94 077	-94 077	5 064 879
3.0	Maksas pakalpojumi un citi pašu ieņēmumi	6 495 586	6 495 586	0	6 401 509	-94 077	-94 077	5 064 879
II.	IZDEVUMI	6 495 586	6 623 089	127 503	6 201 824	-293 762	-421 265	5 322 795
1.0.	Uzturēšanas izdevumi	6 345 586	6 473 089	127 503	6 116 603	-228 983	-356 486	5 230 656
1.1.	Kārtējie izdevumi	6 295 586	6 323 089	27 503	5 974 874	-320 712	-348 215	5 199 131
1000	Atlīdzība	4 977 543	5 005 046	27 503	4 970 694	-6 849	-34 352	4 382 048
2000	Preces un pakalpojumi	1 318 043	1 318 043	0	1 004 180	-313 863	-313 863	817 083
7000	Transferti, uzturēšanas izdevumu transferti, pašu resursu maksājumi, starptautiskā sadarbība	50 000	150 000	100 000	141 729	91 729	-8 271	31 525
1.4.	Kārtējie maksājumi Eiropas Savienības budžetā un starptautiskā sadarbība	50 000	150 000	100 000	141 729	91 729	-8 271	31 525
7700	Starptautiskā sadarbība	50 000	150 000	100 000	141 729	91 729	-8 271	31 525
2.0.	Kapitālie izdevumi	150 000	150 000	0	85 221	-64 779	-64 779	92 139
2.1.	Pamatkapitāla veidošana	150 000	150 000	0	85 221	-64 779	-64 779	92 139
III.	FINANSLĀLĀ BILANCE	0	-127 503	-127 503	199 685	199 685	327 188	-257 916
IV.	FINANSĒŠANA	0	127 503	127 503	-199 685	-199 685	-327 188	257 916
F20010000	Naudas līdzekļi un noguldījumi (bilances aktīvā)	0	127 503	127 503	-199 685	0	-327 188	257 916
F21010000	Naudas līdzekļi	0	127 503	127 503	0	0	-127 503	0
F22010000	Pieprasījuma noguldījumi (bilances aktīvā)	0	0	0	-199 685	0	0	257 916
F20010000	Naudas līdzekļu atlikumu izmaiņas (palielinājums (-) vai samazinājums (+))	0	0	0	-199 685	0	0	257 916
NL MP	Maksas pakalpojumu un citu pašu ieņēmumu naudas līdzekļu atlikumu izmaiņas (palielinājums (-) vai samazinājums (+))	0	127 503	127 503	-199 685	0	-327 188	257 916

Klasifikācijas kods	Posteņa nosaukums	Likums/plāms gadam			Budžeta izpilde			
		apstiprināts	ar izmaiņām	izmaiņas (2.-1.)	pārskata periodā	salīdzinot ar		iepriekšējā pārskata periodā
						likumā/plānā gadam apstiprināto (4.-1.)	likumu/plānu gadam ar izmaiņām (4.-2.)	
A	B	1	2	3	4	5	6	7
10 Latvijas Republikas Aizsardzības ministrija								
I.	RESURSI IZDEVUMU SEGŠANAI	986 825 214	1 187 965 577	201 140 363	1 187 613 580	200 788 366	-351 997	838 759 945
3.0	Maksas pakalpojumi un citi pašu ieņēmumi	20 393 088	22 601 308	2 208 220	23 367 912	2 974 824	766 604	14 454 025
4.0	Ārvalstu finanšu palīdzība	489 357	3 725 947	3 236 590	3 604 604	3 115 247	-121 343	3 201 147
4.2	Ārvalstu finanšu palīdzība iestādes ieņēmumos	489 357	3 725 947	3 236 590	3 604 604	3 115 247	-121 343	3 201 147
21.1.0.0.	Iestādes ieņēmumi no ārvalstu finanšu palīdzības	489 357	3 604 331	3 114 974	3 482 989	2 993 632	-121 342	2 200 060
21.2.0.0.	Ārvalstu finanšu palīdzība atmaksām valsts pamatbudžetam	0	121 616	121 616	121 615	0	-1	1 001 087
5.0	Transferti	778 789	895 199	116 410	845 449	66 660	-49 750	604 762
18.0.0.0.	Valsts budžeta transferti	778 789	895 199	116 410	845 449	66 660	-49 750	604 762
18.1.3.0.	Valsts pamatbudžeta iestāžu saņemtie transferti no valsts pamatbudžeta	778 789	895 199	116 410	845 449	66 660	-49 750	604 762
18.1.3.1.	Valsts pamatbudžeta iestāžu saņemtie transferti no valsts pamatbudžeta dotācijas no vispārējiem ieņēmumiem	750 633	772 759	22 126	746 178	-4 455	-26 581	512 000
18.1.3.2.	Valsts pamatbudžeta iestāžu saņemtie transferti no ārvalstu finanšu palīdzības līdzekļiem	28 156	122 440	94 284	99 271	71 115	-23 169	92 762
7.0	Dotācija no vispārējiem ieņēmumiem	965 163 980	1 160 743 123	195 579 143	1 159 795 615	194 631 635	-947 508	820 500 011
21.7.0.0.	Dotācija no vispārējiem ieņēmumiem	965 163 980	1 160 743 123	195 579 143	1 159 795 615	194 631 635	-947 508	820 500 011
21.7.1.0.	Vispārējā kārtībā sadalāmā dotācija no vispārējiem ieņēmumiem	965 163 980	1 160 743 123	195 579 143	1 159 795 615	194 631 635	-947 508	820 500 011
II.	IZDEVUMI	986 825 214	1 188 388 335	201 563 121	1 181 475 091	194 649 877	-6 913 244	836 993 933
1.0.	Uzturēšanas izdevumi	714 383 613	949 829 208	235 445 595	944 351 923	229 968 310	-5 477 285	655 506 525
1.1.	Kārtējie izdevumi	672 488 862	907 661 828	235 172 966	902 227 068	229 738 206	-5 434 760	616 087 706
1000	Atlīdzība	315 084 484	327 641 843	12 557 359	327 463 784	12 379 300	-178 059	259 476 576
2000	Preces un pakalpojumi	357 404 378	580 019 985	222 615 607	574 763 284	217 358 966	-5 256 701	356 611 130
1.3.	Subsīdijas, dotācijas un sociāla rakstura maksājumi un kompensācijas	20 219 952	20 780 019	560 067	20 765 518	545 566	-14 501	18 724 883
3000	Subsīdijas un dotācijas	1 052 502	1 730 889	678 387	1 729 728	677 226	-1 161	1 627 041
6000	Sociāla rakstura maksājumi un kompensācijas	19 167 450	19 049 130	-118 320	19 035 790	-131 660	-13 340	17 097 842
7000	Transferti, uzturēšanas izdevumu transferti, pašu resursu maksājumi, starptautiskā sadarbība	21 674 799	21 387 361	-287 438	21 359 337	-315 462	-28 024	20 693 936
1.4.	Kārtējie maksājumi Eiropas Savienības budžetā un starptautiskā sadarbība	14 931 712	15 581 712	650 000	15 581 711	649 999	-1	13 490 213
7700	Starptautiskā sadarbība	14 931 712	15 581 712	650 000	15 581 711	649 999	-1	13 490 213
1.5.	Transferti viena budžeta veida ietvaros un uzturēšanas izdevumu transferti starp budžeta veidiem	6 743 087	5 805 649	-937 438	5 777 626	-965 461	-28 023	7 203 723
7120	Valsts budžeta uzturēšanas izdevumu transferti no valsts pamatbudžeta uz valsts speciālo budžetu	144 679	164 827	20 148	164 800	20 121	-27	3 044
7130	Valsts budžeta transferti no valsts pamatbudžeta uz valsts pamatbudžetu	1 125 559	1 871 870	746 311	1 843 875	718 316	-27 995	4 169 010
7131	Valsts budžeta transferti no valsts pamatbudžeta dotācijas no vispārējiem ieņēmumiem uz valsts pamatbudžetu	1 125 559	1 021 896	-103 663	990 681	-134 878	-31 215	4 099 098
7132	Valsts budžeta transferti no valsts pamatbudžeta ārvalstu finanšu palīdzības līdzekļiem uz valsts pamatbudžetu	0	849 974	849 974	849 974	0	0	1 618
7139	Pārējie valsts budžeta transferti no valsts pamatbudžeta uz valsts pamatbudžetu	0	0	0	3 220	0	0	68 294
7400	Pārējie valsts budžeta uzturēšanas izdevumu transferti citiem budžetiem	5 472 849	3 647 336	-1 825 513	3 647 336	-1 825 513	0	2 030 582
7460	Pārējie valsts budžeta uzturēšanas izdevumu transferti pašvaldībām	4 058	4 058	0	4 058	0	0	53 784
7470	Pārējie valsts budžeta uzturēšanas izdevumu transferti valsts budžeta daļēji finansētām atvasinātām publiskām personām un budžeta nefinansētām iestādēm	5 468 791	3 643 278	-1 825 513	3 643 278	-1 825 513	0	1 976 798
7500	Atmaksas valsts budžetā par veiktajiem izdevumiem	0	121 616	121 616	121 615	0	-1	1 001 087
2.0.	Kapitālie izdevumi	272 441 601	238 559 127	-33 882 474	237 123 168	-35 318 433	-1 435 959	181 487 408
2.1.	Pamatkapitāla veidošana	272 309 601	235 830 784	-36 478 817	234 394 825	-37 914 776	-1 435 959	180 649 035
2.2.	Kapitālo izdevumu transferti	132 000	2 728 343	2 596 343	2 728 343	2 596 343	0	838 373
9000	Kapitālo izdevumu transferti	132 000	2 728 343	2 596 343	2 728 343	2 596 343	0	838 373
9700	Pārējie valsts budžeta kapitālo izdevumu transferti citiem budžetiem	132 000	2 728 343	2 596 343	2 728 343	2 596 343	0	838 373
9710	Pārējie valsts budžeta kapitālo izdevumu transferti pašvaldībām	0	1 875 165	1 875 165	1 875 165	0	0	510 833
9720	Pārējie valsts budžeta transferti kapitālajiem izdevumiem valsts budžeta daļēji finansētām atvasinātām publiskām personām un budžeta nefinansētām iestādēm	132 000	853 178	721 178	853 178	721 178	0	327 540
III.	FINANSIĀLĀ BILANCE	0	-422 758	-422 758	6 138 489	6 138 489	6 561 247	1 766 012
IV.	FINANSĒŠANA	0	422 758	422 758	-6 138 489	-6 138 489	-6 561 247	-1 766 012
F20010000	Naudas līdzekļi un noguldījumi (bilances aktivā)	0	922 758	922 758	-5 638 489	0	-6 561 247	-1 766 012
F21010000	Naudas līdzekļi	0	922 758	922 758	-1 593	0	-924 351	-347
F22010000	Pieprasījuma noguldījumi (bilances aktivā)	0	0	0	-5 636 896	0	0	-1 765 665
F50010000	Akcijas un cita līdzdalība pašu kapitālā	0	-500 000	-500 000	-500 000	0	0	0
F20010000	Naudas līdzekļu atlikumu izmaiņas (palielinājums (-) vai samazinājums (+))	0	0	0	-5 638 489	0	0	-1 766 012
NL MP	Maksas pakalpojumi un citu pašu ieņēmumu naudas līdzekļu atlikumu izmaiņas (palielinājums (-) vai samazinājums (+))	0	782 150	782 150	-3 482 411	0	-4 264 561	410 419
NL AFP	Ārvalstu finanšu palīdzības naudas līdzekļu atlikumu izmaiņas (palielinājums (-) vai samazinājums (+))	0	140 608	140 608	-2 152 000	0	-2 292 608	-2 176 431
NL AIZ	Naudas līdzekļu aizdevumiem atlikumu izmaiņas (palielinājums (-) vai samazinājums (+))	0	0	0	-4 078	0	0	0
SBA	Slēgtie budžeta asignējumi, t.sk.:	0	0	0	947 508	0	0	1 682 572
Programma: 06.00.00 - Valsts drošības aizsardzība								
Funkcija: 02.100								
I.	RESURSI IZDEVUMU SEGŠANAI	24 741 523	25 941 523	1 200 000	25 916 523	1 175 000	-25 000	23 225 745
3.0	Maksas pakalpojumi un citi pašu ieņēmumi	25 000	25 000	0	0	-25 000	-25 000	0
7.0	Dotācija no vispārējiem ieņēmumiem	24 716 523	25 916 523	1 200 000	25 916 523	1 200 000	0	23 225 745
21.7.0.0.	Dotācija no vispārējiem ieņēmumiem	24 716 523	25 916 523	1 200 000	25 916 523	1 200 000	0	23 225 745
21.7.1.0.	Vispārējā kārtībā sadalāmā dotācija no vispārējiem ieņēmumiem	24 716 523	25 916 523	1 200 000	25 916 523	1 200 000	0	23 225 745
II.	IZDEVUMI	24 741 523	25 941 523	1 200 000	25 916 523	1 175 000	-25 000	23 225 745
1.0.	Uzturēšanas izdevumi	24 741 523	25 941 523	1 200 000	25 916 523	1 175 000	-25 000	23 225 745
1.1.	Kārtējie izdevumi	24 741 523	25 941 523	1 200 000	25 916 523	1 175 000	-25 000	23 225 745
2000	Preces un pakalpojumi	24 741 523	25 941 523	1 200 000	25 916 523	1 175 000	-25 000	23 225 745
Programma: 12.00.00 - Kara muzejs								
Funkcija: 02.500								
I.	RESURSI IZDEVUMU SEGŠANAI	2 168 232	2 184 792	16 560	2 188 529	20 297	3 737	1 722 009

Klasifikācijas kods	Posteņa nosaukums	Likums/plāms gadam			Budžeta izpilde			
		apstiprināts	ar izmaiņām	izmaiņas (2.-1.)	pārskata periodā	salīdzinot ar		iepriekšējā pārskata periodā
						likumā/plānā gadam apstiprināto (4.-1.)	likumu/plānu gadam ar izmaiņām (4.-2.)	
A	B	1	2	3	4	5	6	7
3.0	Maksas pakalpojumi un citi pašu ieņēmumi	36 370	36 370	0	40 107	3 737	3 737	29 261
7.0	Dotācija no vispārējiem ieņēmumiem	2 131 862	2 148 422	16 560	2 148 422	16 560	0	1 692 748
21.7.0.0.	Dotācija no vispārējiem ieņēmumiem	2 131 862	2 148 422	16 560	2 148 422	16 560	0	1 692 748
21.7.1.0.	Vispārējā kārtībā sadalāmā dotācija no vispārējiem ieņēmumiem	2 131 862	2 148 422	16 560	2 148 422	16 560	0	1 692 748
II.	IZDEVUMI	2 168 232	2 184 792	16 560	2 184 733	16 501	-59	1 722 002
1.0.	Uzturēšanas izdevumi	1 976 111	1 991 821	15 710	1 991 762	15 651	-59	1 713 772
1.1.	Kārtējie izdevumi	1 870 933	1 886 643	15 710	1 886 584	15 651	-59	1 608 594
1000	Atbildība	1 473 288	1 473 288	0	1 473 229	-59	-59	1 296 287
2000	Preces un pakalpojumi	397 645	413 355	15 710	413 355	15 710	0	312 307
1.3.	Subsīdijas, dotācijas un sociāla rakstura maksājumi un kompensācijas	105 178	105 178	0	105 178	0	0	105 178
3000	Subsīdijas un dotācijas	105 178	105 178	0	105 178	0	0	105 178
2.0.	Kapitālie izdevumi	192 121	192 971	850	192 971	850	0	8 230
2.1.	Pamatkapitāla veidošana	192 121	192 971	850	192 971	850	0	8 230
III.	FINANSIĀLĀ BILANCE	0	0	0	3 796	3 796	3 796	7
IV.	FINANSĒŠANA	0	0	0	-3 796	-3 796	-3 796	-7
F20010000	Naudas līdzekļi un noguldījumi (bilances aktīvā)	0	0	0	-3 796	0	0	-7
F21010000	Naudas līdzekļi	0	0	0	-169	0	0	-52
F22010000	Pieprasījuma noguldījumi (bilances aktīvā)	0	0	0	-3 627	0	0	45
F20010000	Naudas līdzekļu atlikumu izmaiņas (palielinājums (-) vai samazinājums (+))	0	0	0	-3 796	0	0	-7
NL MP	Maksas pakalpojumu un citu pašu ieņēmumu naudas līdzekļu	0	0	0	-3 796	0	0	-7

Programma: 22.00.00 - Nacionālie bruņotie spēki
Funkcija: 02.100

I.	RESURSI IZDEVUMU SEGŠANAI	777 469 337	984 490 434	207 021 097	984 501 366	207 032 029	10 932	611 015 686
3.0	Maksas pakalpojumi un citi pašu ieņēmumi	16 648 327	18 856 547	2 208 220	18 936 285	2 287 958	79 738	11 390 766
5.0	Transferti	734 400	735 450	1 050	735 450	1 050	0	505 072
18.0.0.0.	Valsts budžeta transferti	734 400	735 450	1 050	735 450	1 050	0	505 072
18.1.3.0.	Valsts pamatbudžeta iestāžu saņemtie transferti no valsts pamatbudžeta	734 400	735 450	1 050	735 450	1 050	0	505 072
18.1.3.1.	Valsts pamatbudžeta iestāžu saņemtie transferti no valsts pamatbudžeta dotācijas no vispārējiem ieņēmumiem	734 400	735 450	1 050	735 450	1 050	0	505 072
7.0	Dotācija no vispārējiem ieņēmumiem	760 086 610	964 898 437	204 811 827	964 829 631	204 743 021	-68 806	599 119 848
21.7.0.0.	Dotācija no vispārējiem ieņēmumiem	760 086 610	964 898 437	204 811 827	964 829 631	204 743 021	-68 806	599 119 848
21.7.1.0.	Vispārējā kārtībā sadalāmā dotācija no vispārējiem ieņēmumiem	760 086 610	964 898 437	204 811 827	964 829 631	204 743 021	-68 806	599 119 848
II.	IZDEVUMI	777 469 337	984 402 522	206 933 185	981 507 836	204 038 499	-2 894 686	611 636 697
1.0.	Uzturēšanas izdevumi	554 747 145	807 903 250	253 156 105	805 011 576	250 264 431	-2 891 674	524 341 459
1.1.	Kārtējie izdevumi	552 858 873	805 065 008	252 206 135	802 210 394	249 351 521	-2 854 614	515 525 414
1000	Atbildība	285 446 122	297 375 277	11 929 155	297 362 064	11 915 942	-13 213	233 992 335
2000	Preces un pakalpojumi	267 412 751	507 689 731	240 276 980	504 848 330	237 435 579	-2 841 401	281 533 079
1.3.	Subsīdijas, dotācijas un sociāla rakstura maksājumi un kompensācijas	348 000	757 020	409 020	743 680	395 680	-13 340	640 722
3000	Subsīdijas un dotācijas	105 000	632 340	527 340	632 340	527 340	0	585 000
6000	Sociāla rakstura maksājumi un kompensācijas	243 000	124 680	-118 320	111 340	-131 660	-13 340	55 722
7000	Transferti, uzturēšanas izdevumu transferti, pašu resursu maksājumi, starptautiskā sadarbība	1 540 272	2 081 222	540 950	2 057 502	517 230	-23 720	8 175 323
1.4.	Kārtējie maksājumi Eiropas Savienības budžetā un starptautiskā sadarbība	0	650 000	650 000	650 000	0	0	3 790 559
7700	Starptautiskā sadarbība	0	650 000	650 000	650 000	0	0	3 790 559
1.5.	Transferti viena budžeta veida ietvaros un uzturēšanas izdevumu transferti starp budžeta veidiem	1 540 272	1 431 222	-109 050	1 407 502	-132 770	-23 720	4 384 764
7120	Valsts budžeta uzturēšanas izdevumu transferti no valsts pamatbudžeta uz valsts speciālo budžetu	144 679	164 827	20 148	164 800	20 121	-27	3 044
7130	Valsts budžeta transferti no valsts pamatbudžeta uz valsts pamatbudžetu	1 025 593	888 830	-136 763	865 137	-160 456	-23 693	3 986 297
7131	Valsts budžeta transferti no valsts pamatbudžeta dotācijas no vispārējiem ieņēmumiem uz valsts pamatbudžetu	1 025 593	888 830	-136 763	861 918	-163 675	-26 912	3 984 397
7139	Pārējie valsts budžeta transferti no valsts pamatbudžeta uz valsts pamatbudžetu	0	0	0	3 219	0	0	1 900
7400	Pārējie valsts budžeta uzturēšanas izdevumu transferti citiem budžetiem	370 000	377 565	7 565	377 565	7 565	0	395 423
7470	Pārējie valsts budžeta uzturēšanas izdevumu transferti valsts budžeta daļēji finansētām atvasinātām publiskām personām un budžeta nefinansētām iestādēm	370 000	377 565	7 565	377 565	7 565	0	395 423
2.0.	Kapitālie izdevumi	222 722 192	176 499 272	-46 222 920	176 496 260	-46 225 932	-3 012	87 295 238
2.1.	Pamatkapitāla veidošana	222 722 192	176 231 172	-46 491 020	176 228 160	-46 494 032	-3 012	87 196 661
2.2.	Kapitālo izdevumu transferti	0	268 100	268 100	268 100	0	0	98 577
9000	Kapitālo izdevumu transferti	0	268 100	268 100	268 100	0	0	98 577
9700	Pārējie valsts budžeta kapitālo izdevumu transferti citiem budžetiem	0	268 100	268 100	268 100	0	0	98 577
9720	Pārējie valsts budžeta transferti kapitālajiem izdevumiem valsts budžeta daļēji finansētām atvasinātām publiskām personām un budžeta nefinansētām iestādēm	0	268 100	268 100	268 100	0	0	98 577
III.	FINANSIĀLĀ BILANCE	0	87 912	87 912	2 993 530	2 993 530	2 905 618	-621 011
IV.	FINANSĒŠANA	0	-87 912	-87 912	-2 993 530	-2 993 530	-2 905 618	621 011
F20010000	Naudas līdzekļi un noguldījumi (bilances aktīvā)	0	412 088	412 088	-2 493 530	0	-2 905 618	621 011
F21010000	Naudas līdzekļi	0	412 088	412 088	0	0	-412 088	-9
F22010000	Pieprasījuma noguldījumi (bilances aktīvā)	0	0	0	-2 493 530	0	0	621 020
F50010000	Akcijas un cita līdzdalība pašu kapitālā	0	-500 000	-500 000	-500 000	0	0	0
F20010000	Naudas līdzekļu atlikumu izmaiņas (palielinājums (-) vai samazinājums (+))	0	0	0	-2 493 529	0	0	621 011
NL MP	Maksas pakalpojumu un citu pašu ieņēmumu naudas līdzekļu	0	412 088	412 088	-2 493 529	0	-2 905 617	621 011
SBA	Slēgtie budžeta asignējumi, t.sk.:	0	0	0	68 806	0	0	84 326

Programma: 22.10.00 - Starptautisko operāciju un Nacionālo bruņoto spēku personālsastāva centralizētais atalgojums
Funkcija: 02.100

I.	RESURSI IZDEVUMU SEGŠANAI	285 436 160	297 365 315	11 929 155	297 352 102	11 915 942	-13 213	233 982 373
3.0	Maksas pakalpojumi un citi pašu ieņēmumi	28 711	32 711	4 000	19 499	-9 212	-13 212	21 020
7.0	Dotācija no vispārējiem ieņēmumiem	285 407 449	297 332 604	11 925 155	297 332 603	11 925 154	-1	233 961 353
21.7.0.0.	Dotācija no vispārējiem ieņēmumiem	285 407 449	297 332 604	11 925 155	297 332 603	11 925 154	-1	233 961 353
21.7.1.0.	Vispārējā kārtībā sadalāmā dotācija no vispārējiem ieņēmumiem	285 407 449	297 332 604	11 925 155	297 332 603	11 925 154	-1	233 961 353
II.	IZDEVUMI	285 436 160	297 365 315	11 929 155	297 352 102	11 915 942	-13 213	233 982 373
1.0.	Uzturēšanas izdevumi	285 436 160	297 365 315	11 929 155	297 352 102	11 915 942	-13 213	233 982 373
1.1.	Kārtējie izdevumi	285 436 160	297 365 315	11 929 155	297 352 102	11 915 942	-13 213	233 982 373

Klasifikācijas kods	Posteņa nosaukums	Likums/plāms gadam			Budžeta izpilde			
		apstiprināts	ar izmaiņām	izmaiņas (2.-1.)	pārskata periodā	salīdzinot ar		iepriekšējā pārskata periodā
						likumā/plānā gadam apstiprināto (4.-1.)	likumu/plānu gadam ar izmaiņām (4.-2.)	
A	B	1	2	3	4	5	6	7
1000	Atfīdzība	285 436 160	297 365 315	11 929 155	297 352 102	11 915 942	-13 213	233 982 373
SBA	Slēgtie budžeta asignējumi, t.sk.:	0	0	0	1	0	0	0
Programma: 22.12.00 - Nacionālo bruņoto spēku uzturēšana								
Funkcija: 02.100								
I.	RESURSI IZDEVUMU SEGŠANAI	492 033 177	687 125 119	195 091 942	687 149 264	195 116 087	24 145	377 033 313
3.0	Maksas pakalpojumi un citi pašu ieņēmumi	16 619 616	18 823 836	2 204 220	18 916 786	2 297 170	92 950	11 369 746
5.0	Transferti	734 400	735 450	1 050	735 450	1 050	0	505 072
18.0.0.0.	Valsts budžeta transferti	734 400	735 450	1 050	735 450	1 050	0	505 072
18.1.3.0.	Valsts pamatbudžeta iestāžu saņemtie transferti no valsts pamatbudžeta	734 400	735 450	1 050	735 450	1 050	0	505 072
18.1.3.1.	Valsts pamatbudžeta iestāžu saņemtie transferti no valsts pamatbudžeta dotācijas no vispārējiem ieņēmumiem	734 400	735 450	1 050	735 450	1 050	0	505 072
7.0	Dotācija no vispārējiem ieņēmumiem	474 679 161	667 565 833	192 886 672	667 497 028	192 817 867	-68 805	365 158 495
21.7.0.0.	Dotācija no vispārējiem ieņēmumiem	474 679 161	667 565 833	192 886 672	667 497 028	192 817 867	-68 805	365 158 495
21.7.1.0.	Vispārējā kārtībā sadalāmā dotācija no vispārējiem ieņēmumiem	474 679 161	667 565 833	192 886 672	667 497 028	192 817 867	-68 805	365 158 495
II.	IZDEVUMI	492 033 177	687 037 207	195 004 030	684 155 734	192 122 557	-2 881 473	377 654 324
1.0.	Uzturēšanas izdevumi	269 310 985	510 537 935	241 226 950	507 659 474	238 348 489	-2 878 461	290 359 086
1.1.	Kārtējie izdevumi	267 422 713	507 699 693	240 276 980	504 858 292	237 435 579	-2 841 401	281 543 041
1000	Atfīdzība	9 962	9 962	0	9 962	0	0	9 962
2000	Preces un pakalpojumi	267 412 751	507 689 731	240 276 980	504 848 330	237 435 579	-2 841 401	281 533 079
1.3.	Subsīdijas, dotācijas un sociāla rakstura maksājumi un kompensācijas	348 000	757 020	409 020	743 680	395 680	-13 340	640 722
3000	Subsīdijas un dotācijas	105 000	632 340	527 340	632 340	527 340	0	585 000
6000	Sociāla rakstura maksājumi un kompensācijas	243 000	124 680	-118 320	111 340	-131 660	-13 340	55 722
7000	Transferti, uzturēšanas izdevumu transferti, pašu resursu maksājumi, starptautiskā sadarbība	1 540 272	2 081 222	540 950	2 057 502	517 230	-23 720	8 175 323
1.4.	Kārtējie maksājumi Eiropas Savienības budžetā un starptautiskā sadarbība	0	650 000	650 000	650 000	0	0	3 790 559
7700	Starptautiskā sadarbība	0	650 000	650 000	650 000	0	0	3 790 559
1.5.	Transferti viena budžeta veida ietvaros un uzturēšanas izdevumu transferti starp budžeta veidiem	1 540 272	1 431 222	-109 050	1 407 502	-132 770	-23 720	4 384 764
7120	Valsts budžeta uzturēšanas izdevumu transferti no valsts pamatbudžeta uz valsts speciālo budžetu	144 679	164 827	20 148	164 800	20 121	-27	3 044
7130	Valsts budžeta transferti no valsts pamatbudžeta uz valsts pamatbudžetu	1 025 593	888 830	-136 763	865 137	-160 456	-23 693	3 986 297
7131	Valsts budžeta transferti no valsts pamatbudžeta dotācijas no vispārējiem ieņēmumiem uz valsts pamatbudžetu	1 025 593	888 830	-136 763	861 918	-163 675	-26 912	3 984 397
7139	Pārējie valsts budžeta transferti no valsts pamatbudžeta uz valsts pamatbudžetu	0	0	0	3 219	0	0	1 900
7400	Pārējie valsts budžeta uzturēšanas izdevumu transferti citiem budžetiem	370 000	377 565	7 565	377 565	7 565	0	395 423
7470	Pārējie valsts budžeta uzturēšanas izdevumu transferti valsts budžeta daļēji finansētām atvasinātām publiskām personām un budžeta nefinansētām iestādēm	370 000	377 565	7 565	377 565	7 565	0	395 423
2.0.	Kapitālie izdevumi	222 722 192	176 499 272	-46 222 920	176 496 260	-46 225 932	-3 012	87 295 238
2.1.	Pamatkapitāla veidošana	222 722 192	176 231 172	-46 491 020	176 228 160	-46 494 032	-3 012	87 196 661
2.2.	Kapitālo izdevumu transferti	0	268 100	268 100	268 100	0	0	98 577
9000	Kapitālo izdevumu transferti	0	268 100	268 100	268 100	0	0	98 577
9700	Pārējie valsts budžeta kapitālo izdevumu transferti citiem budžetiem	0	268 100	268 100	268 100	0	0	98 577
9720	Pārējie valsts budžeta transferti kapitālajiem izdevumiem valsts budžeta daļēji finansētām atvasinātām publiskām personām un budžeta nefinansētām iestādēm	0	268 100	268 100	268 100	0	0	98 577
III.	FINANSIĀLĀ BILANCE	0	87 912	87 912	2 993 530	2 993 530	2 905 618	-621 011
IV.	FINANSĒŠANA	0	-87 912	-87 912	-2 993 530	-2 993 530	-2 905 618	621 011
F20010000	Naudas līdzekļi un noguldījumi (bilances aktīvā)	0	412 088	412 088	-2 493 530	0	-2 905 618	621 011
F21010000	Naudas līdzekļi	0	412 088	412 088	0	0	-412 088	-9
F22010000	Pieprasījuma noguldījumi (bilances aktīvā)	0	0	0	-2 493 530	0	0	621 020
F50010000	Akcijas un cita līdzdalība pašu kapitālā	0	-500 000	-500 000	-500 000	0	0	0
F20010000	Naudas līdzekļu atlikumu izmaiņas (palielinājums (-) vai Maksas pakalpojumu un citu pašu ieņēmumu naudas līdzekļu atlikumu izmaiņas (palielinājums (-) vai samazinājums (+))	0	0	0	-2 493 529	0	0	621 011
NL MP		0	412 088	412 088	-2 493 529	0	-2 905 617	621 011
SBA	Slēgtie budžeta asignējumi, t.sk.:	0	0	0	68 805	0	0	84 326
Programma: 28.00.00 - Ģeodēzija un kartogrāfija								
Funkcija: 02.500								
I.	RESURSI IZDEVUMU SEGŠANAI	9 037 339	9 365 033	327 694	8 397 718	-639 621	-967 315	7 496 906
3.0	Maksas pakalpojumi un citi pašu ieņēmumi	156 224	156 224	0	64 076	-92 148	-92 148	71 956
7.0	Dotācija no vispārējiem ieņēmumiem	8 881 115	9 208 809	327 694	8 333 642	-547 473	-875 167	7 424 950
21.7.0.0.	Dotācija no vispārējiem ieņēmumiem	8 881 115	9 208 809	327 694	8 333 642	-547 473	-875 167	7 424 950
21.7.1.0.	Vispārējā kārtībā sadalāmā dotācija no vispārējiem ieņēmumiem	8 881 115	9 208 809	327 694	8 333 642	-547 473	-875 167	7 424 950
II.	IZDEVUMI	9 037 339	9 400 333	362 994	8 416 999	-620 340	-983 334	7 518 639
1.0.	Uzturēšanas izdevumi	8 276 589	8 547 435	270 846	8 246 256	-30 333	-301 179	6 806 823
1.1.	Kārtējie izdevumi	8 276 589	8 547 435	270 846	8 246 256	-30 333	-301 179	6 796 101
1000	Atfīdzība	6 185 885	6 221 185	35 300	6 188 010	2 125	-33 175	5 239 025
2000	Preces un pakalpojumi	2 090 704	2 326 250	235 546	2 058 246	-32 458	-268 004	1 557 076
7000	Transferti, uzturēšanas izdevumu transferti, pašu resursu maksājumi, starptautiskā sadarbība	0	0	0	0	0	0	10 722
1.5.	Transferti viena budžeta veida ietvaros un uzturēšanas izdevumu transferti starp budžeta veidiem	0	0	0	0	0	0	10 722
7130	Valsts budžeta transferti no valsts pamatbudžeta uz valsts pamatbudžetu	0	0	0	0	0	0	10 722
7139	Pārējie valsts budžeta transferti no valsts pamatbudžeta uz valsts pamatbudžetu	0	0	0	0	0	0	10 722
2.0.	Kapitālie izdevumi	760 750	852 898	92 148	170 743	-590 007	-682 155	711 816
2.1.	Pamatkapitāla veidošana	760 750	852 898	92 148	170 743	-590 007	-682 155	711 816
III.	FINANSIĀLĀ BILANCE	0	-35 300	-35 300	19 281	19 281	16 019	-21 733
IV.	FINANSĒŠANA	0	35 300	35 300	19 281	19 281	-16 019	21 733
F20010000	Naudas līdzekļi un noguldījumi (bilances aktīvā)	0	35 300	35 300	19 281	0	-16 019	21 733
F21010000	Naudas līdzekļi	0	35 300	35 300	0	0	-35 300	0
F22010000	Pieprasījuma noguldījumi (bilances aktīvā)	0	0	0	19 281	0	0	21 733
F20010000	Naudas līdzekļu atlikumu izmaiņas (palielinājums (-) vai samazinājums (+))	0	0	0	19 281	0	0	21 733

(euro)

Klasifikācijas kods	Posteņa nosaukums	Likums/plāms gadam			Budžeta izpilde			
		apstiprināts	ar izmaiņām	izmaiņas (2.-1.)	pārskata periodā	salīdzinot ar		iepriekšējā pārskata periodā
						likumā/plānā gadam apstiprināto (4.-1.)	likumu/plānu gadam ar izmaiņām (4.-2.)	
A	B	1	2	3	4	5	6	7
NL MP	Maksas pakalpojumu un citu pašu ieņēmumu naudas līdzekļu atlikumu izmaiņas (palielinājums (-) vai samazinājums (+))	0	35 300	35 300	19 281	0	-16 019	21 733
SBA	Slēgtie budžeta asignējumi, t.sk.:	0	0	0	875 167	0	0	229 116
Programma: 30.00.00 - Valsts aizsardzības politikas realizācija								
Funkcija: 02.500								
I.	RESURSI IZDEVUMU SEGŠANAI	22 696 596	20 837 740	-1 858 856	20 834 651	-1 861 945	-3 089	13 656 102
3.0	Maksas pakalpojumi un citi pašu ieņēmumi	0	0	0	141	0	0	1 480
7.0	Dotācija no vispārējiem ieņēmumiem	22 696 596	20 837 740	-1 858 856	20 834 510	-1 862 086	-3 230	13 654 622
21.7.0.0.	Dotācija no vispārējiem ieņēmumiem	22 696 596	20 837 740	-1 858 856	20 834 510	-1 862 086	-3 230	13 654 622
21.7.1.0.	Vispārējā kārtībā sadalāmā dotācija no vispārējiem ieņēmumiem	22 696 596	20 837 740	-1 858 856	20 834 510	-1 862 086	-3 230	13 654 622
II.	IZDEVUMI	22 696 596	20 837 740	-1 858 856	20 834 510	-1 862 086	-3 230	13 654 622
1.0.	Uzturēšanas izdevumi	22 491 596	20 179 662	-2 311 934	20 176 432	-2 315 164	-3 230	13 357 002
1.1.	Kārtējie izdevumi	1 662 241	1 017 338	-644 903	1 017 338	-644 903	0	1 204 597
2000	Preces un pakalpojumi	1 662 241	1 017 338	-644 903	1 017 338	-644 903	0	1 204 597
1.3.	Subsīdijas, dotācijas un sociāla rakstura maksājumi un kompensācijas	794 794	945 841	151 047	944 680	149 886	-1 161	849 333
3000	Subsīdijas un dotācijas	794 794	945 841	151 047	944 680	149 886	-1 161	849 333
7000	Transferti, uzturēšanas izdevumu transferti, pašu resursu maksājumi, starptautiskā sadarbība	20 034 561	18 216 483	-1 818 078	18 214 414	-1 820 147	-2 069	11 303 072
1.4.	Kārtējie maksājumi Eiropas Savienības budžetā un starptautiskā sadarbība	14 931 712	14 931 712	0	14 931 711	-1	-1	9 699 594
7700	Starptautiskā sadarbība	14 931 712	14 931 712	0	14 931 711	-1	-1	9 699 594
1.5.	Transferti viena budžeta veida ietvaros un uzturēšanas izdevumu transferti starp budžeta veidiem	5 102 849	3 284 771	-1 818 078	3 282 703	-1 820 146	-2 068	1 603 478
7130	Valsts budžeta transferti no valsts pamatbudžeta uz valsts pamatbudžetu	0	15 000	15 000	12 932	0	-2 068	14 735
7131	Valsts budžeta transferti no valsts pamatbudžeta dotācijas no vispārējiem ieņēmumiem uz valsts pamatbudžetu	0	15 000	15 000	12 932	0	-2 068	14 735
7400	Pārējie valsts budžeta uzturēšanas izdevumu transferti citiem budžetiem	5 102 849	3 269 771	-1 833 078	3 269 771	-1 833 078	0	1 588 743
7460	Pārējie valsts budžeta uzturēšanas izdevumu transferti pašvaldībām	4 058	4 058	0	4 058	0	0	7 368
7470	Pārējie valsts budžeta uzturēšanas izdevumu transferti valsts budžeta daļēji finansētām atvasinātām publiskām personām un budžeta nefinansētām iestādēm	5 098 791	3 265 713	-1 833 078	3 265 713	-1 833 078	0	1 581 375
2.0.	Kapitālie izdevumi	205 000	658 078	453 078	658 078	453 078	0	297 620
2.1.	Pamatkapitāla veidošana	73 000	73 000	0	73 000	0	0	68 657
2.2.	Kapitālo izdevumu transferti	132 000	585 078	453 078	585 078	453 078	0	228 963
9000	Kapitālo izdevumu transferti	132 000	585 078	453 078	585 078	453 078	0	228 963
9700	Pārējie valsts budžeta kapitālo izdevumu transferti citiem budžetiem	132 000	585 078	453 078	585 078	453 078	0	228 963
9720	Pārējie valsts budžeta transferti kapitālajiem izdevumiem valsts budžeta daļēji finansētām atvasinātām publiskām personām un budžeta nefinansētām iestādēm	132 000	585 078	453 078	585 078	453 078	0	228 963
III.	FINANSIĀLĀ BILANCE	0	0	0	141	141	141	1 480
IV.	FINANSĒŠANA	0	0	0	-141	-141	-141	-1 480
F20010000	Naudas līdzekļi un noguldījumi (bilances aktīvā)	0	0	0	-141	0	0	-1 480
F21010000	Naudas līdzekļi	0	0	0	-141	0	0	0
F22010000	Pieprasījuma noguldījumi (bilances aktīvā)	0	0	0	0	0	0	-1 480
F20010000	Naudas līdzekļu atlikumu izmaiņas (palielinājums (-) vai samazinājums (+))	0	0	0	-1 777	0	0	-1 480
NL MP	Maksas pakalpojumu un citu pašu ieņēmumu naudas līdzekļu	0	0	0	-1 777	0	0	-1 480
SBA	Slēgtie budžeta asignējumi, t.sk.:	0	0	0	3 230	0	0	113 563
Programma: 31.00.00 - Militārpersonu pensiju fonds								
Funkcija: 10.200								
I.	RESURSI IZDEVUMU SEGŠANAI	18 924 450	18 924 450	0	18 924 450	0	0	17 039 120
7.0	Dotācija no vispārējiem ieņēmumiem	18 924 450	18 924 450	0	18 924 450	0	0	17 039 120
21.7.0.0.	Dotācija no vispārējiem ieņēmumiem	18 924 450	18 924 450	0	18 924 450	0	0	17 039 120
21.7.1.0.	Vispārējā kārtībā sadalāmā dotācija no vispārējiem ieņēmumiem	18 924 450	18 924 450	0	18 924 450	0	0	17 039 120
II.	IZDEVUMI	18 924 450	18 924 450	0	18 924 450	0	0	17 039 120
1.0.	Uzturēšanas izdevumi	18 924 450	18 924 450	0	18 924 450	0	0	17 039 120
1.3.	Subsīdijas, dotācijas un sociāla rakstura maksājumi un kompensācijas	18 924 450	18 924 450	0	18 924 450	0	0	17 039 120
6000	Sociāla rakstura maksājumi un kompensācijas	18 924 450	18 924 450	0	18 924 450	0	0	17 039 120
Programma: 33.00.00 - Aizsardzības īpašumu pārvaldīšana								
Funkcija: 02.500								
I.	RESURSI IZDEVUMU SEGŠANAI	114 007 403	105 632 643	-8 374 760	106 433 348	-7 574 055	800 705	74 468 682
3.0	Maksas pakalpojumi un citi pašu ieņēmumi	3 526 598	3 526 598	0	4 327 303	800 705	800 705	2 961 736
7.0	Dotācija no vispārējiem ieņēmumiem	110 480 805	102 106 045	-8 374 760	102 106 045	-8 374 760	0	71 506 946
21.7.0.0.	Dotācija no vispārējiem ieņēmumiem	110 480 805	102 106 045	-8 374 760	102 106 045	-8 374 760	0	71 506 946
21.7.1.0.	Vispārējā kārtībā sadalāmā dotācija no vispārējiem ieņēmumiem	110 480 805	102 106 045	-8 374 760	102 106 045	-8 374 760	0	71 506 946
II.	IZDEVUMI	114 007 403	105 967 405	-8 039 998	105 429 123	-8 578 280	-538 282	74 236 671
1.0.	Uzturēšanas izdevumi	66 387 923	46 297 525	-20 090 398	46 165 289	-20 222 634	-132 236	38 084 331
1.1.	Kārtējie izdevumi	66 287 957	46 179 459	-20 108 498	46 049 457	-20 238 500	-130 002	37 882 277
1000	Atlīdzība	8 233 900	8 648 662	414 762	8 519 766	285 866	-128 896	7 027 285
2000	Preces un pakalpojumi	58 054 057	37 520 797	-20 523 260	37 529 691	-20 524 366	-1 106	30 854 992
7000	Transferti, uzturēšanas izdevumu transferti, pašu resursu maksājumi, starptautiskā sadarbība	99 966	118 066	18 100	115 832	15 866	-2 234	202 054
1.5.	Transferti viena budžeta veida ietvaros un uzturēšanas izdevumu transferti starp budžeta veidiem	99 966	118 066	18 100	115 832	15 866	-2 234	202 054
7130	Valsts budžeta transferti no valsts pamatbudžeta uz valsts pamatbudžetu	99 966	118 066	18 100	115 832	15 866	-2 234	155 638
7131	Valsts budžeta transferti no valsts pamatbudžeta dotācijas no vispārējiem ieņēmumiem uz valsts pamatbudžetu	99 966	118 066	18 100	115 831	15 865	-2 235	99 966
7139	Pārējie valsts budžeta transferti no valsts pamatbudžeta uz valsts pamatbudžetu	0	0	0	1	0	0	55 672
7400	Pārējie valsts budžeta uzturēšanas izdevumu transferti citiem budžetiem	0	0	0	0	0	0	46 416
7460	Pārējie valsts budžeta uzturēšanas izdevumu transferti pašvaldībām	0	0	0	0	0	0	46 416
2.0.	Kapitālie izdevumi	47 619 480	59 669 880	12 050 400	59 263 834	11 644 354	-406 046	36 152 340
2.1.	Pamatkapitāla veidošana	47 619 480	57 794 715	10 175 235	57 388 669	9 769 189	-406 046	35 641 507

(euro)

Klasifikācijas kods	Posteņa nosaukums	Likums/plāms gadam			Budžeta izpilde			
		apstiprināts	ar izmaiņām	izmaiņas (2.-1.)	pārskata periodā	salīdzinot ar		iepriekšējā pārskata periodā
						likumā/plānā gadam apstiprināto (4.-1.)	likumu/plānu gadam ar izmaiņām (4.-2.)	
A	B	1	2	3	4	5	6	7
2.2.	Kapitālo izdevumu transferti	0	1 875 165	1 875 165	1 875 165	0	0	510 833
9000	Kapitālo izdevumu transferti	0	1 875 165	1 875 165	1 875 165	0	0	510 833
9700		0	1 875 165	1 875 165	1 875 165	0	0	510 833
9710	Pārējie valsts budžeta kapitālo izdevumu transferti citiem budžetiem	0	1 875 165	1 875 165	1 875 165	0	0	510 833
	Pārējie valsts budžeta kapitālo izdevumu transferti pašvaldībām	0	1 875 165	1 875 165	1 875 165	0	0	510 833
III.	FINANSIĀLĀ BILANCE	0	-334 762	-334 762	1 004 225	1 004 225	1 338 987	232 011
IV.	FINANSĒŠANA	0	334 762	334 762	-1 004 225	-1 004 225	-1 338 987	-232 011
F20010000	Naudas līdzekļi un noguldījumi (bilances aktīvā)	0	334 762	334 762	-1 004 225	0	-1 338 987	-232 011
F21010000	Naudas līdzekļi	0	334 762	334 762	-1 283	0	-336 045	-286
F22010000	Pieprasījuma noguldījumi (bilances aktīvā)	0	0	0	-1 002 942	0	0	-231 725
F20010000	Naudas līdzekļu atlikumu izmaiņas (palielinājums (-) vai samazinājums (+))	0	0	0	-1 004 226	0	0	-232 012
NL MP	Maksas pakalpojumu un citu pašu ieņēmumu naudas līdzekļu	0	334 762	334 762	-1 004 226	0	-1 338 988	-232 012
SBA	Slēgtie budžeta asignējumi, t.sk.:	0	0	0	0	0	0	1

Programma: 34.00.00 - Jaunsardzes centrs

Funkcija: 02.500

I.	RESURSI IZDEVUMU SEGŠANAI	11 079 622	10 832 635	-246 987	10 832 633	-246 989	-2	7 725 821
3.0	Maksas pakalpojumi un citi pašu ieņēmumi	0	0	0	0	0	0	-1 174
7.0	Dotācija no vispārējiem ieņēmumiem	11 079 622	10 832 635	-246 987	10 832 633	-246 989	-2	7 726 995
21.7.0.0.	Dotācija no vispārējiem ieņēmumiem	11 079 622	10 832 635	-246 987	10 832 633	-246 989	-2	7 726 995
21.7.1.0.	Vispārējā kārtībā sadalāmā dotācija no vispārējiem ieņēmumiem	11 079 622	10 832 635	-246 987	10 832 633	-246 989	-2	7 726 995
II.	IZDEVUMI	11 079 622	10 832 635	-246 987	10 832 633	-246 989	-2	7 726 995
1.0.	Uzturēšanas izdevumi	10 923 622	10 642 735	-280 887	10 642 734	-280 888	-1	7 618 950
1.1.	Kārtējie izdevumi	10 876 092	10 595 205	-280 887	10 595 204	-280 888	-1	7 531 420
1000	Atlīdzība	8 250 168	8 353 252	103 084	8 353 252	103 084	0	5 378 099
2000	Preces un pakalpojumi	2 625 924	2 241 953	-383 971	2 241 952	-383 972	-1	2 153 321
1.3.	Subsīdijas, dotācijas un sociāla rakstura maksājumi un kompensācijas	47 530	47 530	0	47 530	0	0	87 530
3000	Subsīdijas un dotācijas	47 530	47 530	0	47 530	0	0	87 530
2.0.	Kapitālie izdevumi	156 000	189 900	33 900	189 899	33 899	-1	108 045
2.1.	Pamatkapitāla veidošana	156 000	189 900	33 900	189 899	33 899	-1	108 045
III.	FINANSIĀLĀ BILANCE	0	0	0	0	0	0	-1 174
IV.	FINANSĒŠANA	0	0	0	0	0	0	1 174
F20010000	Naudas līdzekļi un noguldījumi (bilances aktīvā)	0	0	0	0	0	0	1 174
F22010000	Pieprasījuma noguldījumi (bilances aktīvā)	0	0	0	0	0	0	1 174
F20010000	Naudas līdzekļu atlikumu izmaiņas (palielinājums (-) vai samazinājums (+))	0	0	0	0	0	0	1 174
NL MP	Maksas pakalpojumu un citu pašu ieņēmumu naudas līdzekļu atlikumu izmaiņas (palielinājums (-) vai samazinājums (+))	0	0	0	0	0	0	1 174
SBA	Slēgtie budžeta asignējumi, t.sk.:	0	0	0	2	0	0	0

Programma: 69.00.00 - Mērķa "Eiropas teritoriālā sadarbība" pārrobežu sadarbības programmu, projektu un pasākumu īstenošana

Funkcija: 02.500

I.	RESURSI IZDEVUMU SEGŠANAI	0	121 616	121 616	121 615	121 615	-1	228 703
4.0	Ārvalstu finanšu palīdzība	0	121 616	121 616	121 615	0	-1	58 331
4.2	Ārvalstu finanšu palīdzība iestādes ieņēmumos	0	121 616	121 616	121 615	0	-1	58 331
21.2.0.0.	Ārvalstu finanšu palīdzība atmaksām valsts pamatbudžetam	0	121 616	121 616	121 615	0	-1	58 331
7.0	Dotācija no vispārējiem ieņēmumiem	0	0	0	0	0	0	170 372
21.7.0.0.	Dotācija no vispārējiem ieņēmumiem	0	0	0	0	0	0	170 372
21.7.1.0.	Vispārējā kārtībā sadalāmā dotācija no vispārējiem ieņēmumiem	0	0	0	0	0	0	170 372
II.	IZDEVUMI	0	121 616	121 616	121 615	121 615	-1	228 703
1.0.	Uzturēšanas izdevumi	0	121 616	121 616	121 615	0	-1	95 893
1.1.	Kārtējie izdevumi	0	0	0	0	0	0	37 562
1000	Atlīdzība	0	0	0	0	0	0	28 961
2000	Preces un pakalpojumi	0	0	0	0	0	0	8 601
7000	Transferti, uzturēšanas izdevumu transferti, pašu resursu maksājumi, starptautiskā sadarbība	0	121 616	121 616	121 615	0	-1	58 331
1.5.	Transferti viena budžeta veida ietvaros un uzturēšanas izdevumu transferti starp budžeta veidiem	0	121 616	121 616	121 615	0	-1	58 331
7500	Atmaksas valsts budžetā par veiktajiem izdevumiem	0	121 616	121 616	121 615	0	-1	58 331
2.0.	Kapitālie izdevumi	0	0	0	0	0	0	132 810
2.1.	Pamatkapitāla veidošana	0	0	0	0	0	0	132 810
SBA	Slēgtie budžeta asignējumi, t.sk.:	0	0	0	0	0	0	2 717

Programma: 69.02.00 - Atmaksas valsts pamatbudžetā par mērķa "Eiropas teritoriālā sadarbība" pārrobežu sadarbības programmu, projektu un pasākumu īstenošanu

Funkcija: 02.500

I.	RESURSI IZDEVUMU SEGŠANAI	0	121 616	121 616	121 615	121 615	-1	58 331
4.0	Ārvalstu finanšu palīdzība	0	121 616	121 616	121 615	0	-1	58 331
4.2	Ārvalstu finanšu palīdzība iestādes ieņēmumos	0	121 616	121 616	121 615	0	-1	58 331
21.2.0.0.	Ārvalstu finanšu palīdzība atmaksām valsts pamatbudžetam	0	121 616	121 616	121 615	0	-1	58 331
II.	IZDEVUMI	0	121 616	121 616	121 615	121 615	-1	58 331
1.0.	Uzturēšanas izdevumi	0	121 616	121 616	121 615	0	-1	58 331
7000	Transferti, uzturēšanas izdevumu transferti, pašu resursu maksājumi, starptautiskā sadarbība	0	121 616	121 616	121 615	0	-1	58 331
1.5.	Transferti viena budžeta veida ietvaros un uzturēšanas izdevumu transferti starp budžeta veidiem	0	121 616	121 616	121 615	0	-1	58 331
7500	Atmaksas valsts budžetā par veiktajiem izdevumiem	0	121 616	121 616	121 615	0	-1	58 331

Programma: 69.06.00 - Mērķa "Eiropas teritoriālā sadarbība" pārrobežu sadarbības projekti

Funkcija: 02.500

I.	RESURSI IZDEVUMU SEGŠANAI	0	0	0	0	0	0	170 372
7.0	Dotācija no vispārējiem ieņēmumiem	0	0	0	0	0	0	170 372
21.7.0.0.	Dotācija no vispārējiem ieņēmumiem	0	0	0	0	0	0	170 372
21.7.1.0.	Vispārējā kārtībā sadalāmā dotācija no vispārējiem ieņēmumiem	0	0	0	0	0	0	170 372
II.	IZDEVUMI	0	0	0	0	0	0	170 372
1.0.	Uzturēšanas izdevumi	0	0	0	0	0	0	37 562
1.1.	Kārtējie izdevumi	0	0	0	0	0	0	37 562
1000	Atlīdzība	0	0	0	0	0	0	28 961
2000	Preces un pakalpojumi	0	0	0	0	0	0	8 601
2.0.	Kapitālie izdevumi	0	0	0	0	0	0	132 810
2.1.	Pamatkapitāla veidošana	0	0	0	0	0	0	132 810
SBA	Slēgtie budžeta asignējumi, t.sk.:	0	0	0	0	0	0	2 717

Klasifikācijas kods	Posteņa nosaukums	Likums/plāms gadam			Budžeta izpilde			
		apstiprināts	ar izmaiņām	izmaiņas (2.-1.)	pārskata periodā	salīdzinot ar		iepriekšējā pārskata periodā
						likumā/plānā gadam apstiprināto (4.-1.)	likumu/plānu gadam ar izmaiņām (4.-2.)	
A	B	1	2	3	4	5	6	7

Programma: 70.00.00 - Citu Eiropas Savienības politiku instrumentu projektu un pasākumu īstenošana
Funkcija: 02.000

I.	RESURSI IZDEVUMU SEGŠANAI	44 389	1 054 723	1 010 334	1 004 973	960 584	-49 750	99 690
4.0	Ārvalstu finanšu palīdzība	0	894 974	894 974	894 974	0	0	0
4.2	Ārvalstu finanšu palīdzība iestādes ieņēmumos	0	894 974	894 974	894 974	0	0	0
21.1.0.0.	Iestādes ieņēmumi no ārvalstu finanšu palīdzības	0	894 974	894 974	894 974	0	0	0
5.0	Transferti	44 389	159 749	115 360	109 999	65 610	-49 750	99 690
18.0.0.0.	Valsts budžeta transferti	44 389	159 749	115 360	109 999	65 610	-49 750	99 690
18.1.3.0.	Valsts pamatbudžeta iestāžu saņemtie transferti no valsts pamatbudžeta	44 389	159 749	115 360	109 999	65 610	-49 750	99 690
18.1.3.1.	Valsts pamatbudžeta iestāžu saņemtie transferti no valsts pamatbudžeta dotācijas no vispārējiem ieņēmumiem	16 233	37 309	21 076	10 728	-5 505	-26 581	6 928
18.1.3.2.	Valsts pamatbudžeta iestāžu saņemtie transferti no ārvalstu finanšu palīdzības līdzekļiem	28 156	122 440	94 284	99 271	71 115	-23 169	92 762
II.	IZDEVUMI	44 389	1 179 795	1 135 406	986 133	941 744	-193 662	60 843
1.0.	Uzturēšanas izdevumi	44 389	1 179 795	1 135 406	986 133	941 744	-193 662	60 843
1.1.	Kārtējie izdevumi	44 389	329 821	285 432	136 159	91 770	-193 662	59 225
1000	Atbildība	0	38 000	38 000	36 156	0	-1 844	0
2000	Preces un pakalpojumi	44 389	291 821	247 432	100 003	55 614	-191 818	59 225
7000	Transferti, uzturēšanas izdevumu transferti, pašu resursu maksājumi, starptautiskā sadarbība	0	849 974	849 974	849 974	0	0	1 618
1.5.	Transferti viena budžeta veida ietvaros un uzturēšanas izdevumu transferti starp budžeta veidiem	0	849 974	849 974	849 974	0	0	1 618
7130	Valsts budžeta transferti no valsts pamatbudžeta uz valsts pamatbudžetu	0	849 974	849 974	849 974	0	0	1 618
7132	Valsts budžeta transferti no valsts pamatbudžeta ārvalstu finanšu palīdzības līdzekļiem uz valsts pamatbudžetu	0	849 974	849 974	849 974	0	0	1 618
III.	FINANSIĀLĀ BILANCE	0	-125 072	-125 072	18 840	18 840	143 912	38 847
IV.	FINANSĒŠANA	0	125 072	125 072	-18 840	-18 840	-143 912	-38 847
F20010000	Naudas līdzekļu un noguldījumi (bilances aktīvā)	0	125 072	125 072	-18 840	0	-143 912	-38 847
F21010000	Naudas līdzekļi	0	125 072	125 072	0	0	-125 072	0
F22010000	Pieprasījuma noguldījumi (bilances aktīvā)	0	0	0	-18 840	0	0	-38 847
F20010000	Naudas līdzekļu atlikumu izmaiņas (palielinājums (-) vai samazinājums (+))	0	0	0	-17 205	0	0	-38 847
NL MP	Maksas pakalpojumu un citu pašu ieņēmumu naudas līdzekļu atlikumu izmaiņas (palielinājums (-) vai samazinājums (+))	0	0	0	1 636	0	0	0
NL AFP	Ārvalstu finanšu palīdzības naudas līdzekļu atlikumu izmaiņas (palielinājums (-) vai samazinājums (+))	0	125 072	125 072	-14 763	0	-139 835	-38 847
NL AIZ	Naudas līdzekļu aizdevumiem atlikumu izmaiņas (palielinājums (-) vai samazinājums (+))	0	0	0	-4 078	0	0	0

Programma: 70.06.00 - Latvijas pārstāvju ceļa izdevumu kompensācija, dodoties uz Eiropas Savienības Padomes darba grupu sanāksmēm un Padomes sanāksmēm
Funkcija: 02.100

F20010000	Naudas līdzekļu atlikumu izmaiņas (palielinājums (-) vai samazinājums (+))	0	0	0	1 636	0	0	0
NL MP	Maksas pakalpojumu un citu pašu ieņēmumu naudas līdzekļu atlikumu izmaiņas (palielinājums (-) vai samazinājums (+))	0	0	0	1 636	0	0	0

Programma: 70.11.00 - ES programmas "Digitālā Eiropa" projektu un pasākumu īstenošana
Funkcija: 02.500

I.	RESURSI IZDEVUMU SEGŠANAI	0	894 974	894 974	894 974	894 974	0	0
4.0	Ārvalstu finanšu palīdzība	0	894 974	894 974	894 974	0	0	0
4.2	Ārvalstu finanšu palīdzība iestādes ieņēmumos	0	894 974	894 974	894 974	0	0	0
21.1.0.0.	Iestādes ieņēmumi no ārvalstu finanšu palīdzības	0	894 974	894 974	894 974	0	0	0
II.	IZDEVUMI	0	894 974	894 974	890 896	890 896	-4 078	0
1.0.	Uzturēšanas izdevumi	0	894 974	894 974	890 896	0	-4 078	0
1.1.	Kārtējie izdevumi	0	45 000	45 000	40 922	0	-4 078	0
1000	Atbildība	0	38 000	38 000	36 156	0	-1 844	0
2000	Preces un pakalpojumi	0	7 000	7 000	4 766	0	-2 234	0
7000	Transferti, uzturēšanas izdevumu transferti, pašu resursu maksājumi, starptautiskā sadarbība	0	849 974	849 974	849 974	0	0	0
1.5.	Transferti viena budžeta veida ietvaros un uzturēšanas izdevumu transferti starp budžeta veidiem	0	849 974	849 974	849 974	0	0	0
7130	Valsts budžeta transferti no valsts pamatbudžeta uz valsts pamatbudžetu	0	849 974	849 974	849 974	0	0	0
7132	Valsts budžeta transferti no valsts pamatbudžeta ārvalstu finanšu palīdzības līdzekļiem uz valsts pamatbudžetu	0	849 974	849 974	849 974	0	0	0
III.	FINANSIĀLĀ BILANCE	0	0	0	4 078	4 078	4 078	0
IV.	FINANSĒŠANA	0	0	0	-4 078	-4 078	-4 078	0
F20010000	Naudas līdzekļu un noguldījumi (bilances aktīvā)	0	0	0	-4 078	0	0	0
F22010000	Pieprasījuma noguldījumi (bilances aktīvā)	0	0	0	-4 078	0	0	0
F20010000	Naudas līdzekļu atlikumu izmaiņas (palielinājums (-) vai samazinājums (+))	0	0	0	-4 078	0	0	0
NL AIZ	Naudas līdzekļu aizdevumiem atlikumu izmaiņas (palielinājums (-) vai samazinājums (+))	0	0	0	-4 078	0	0	0

Programma: 70.15.00 - Eiropas Savienības programmas Erasmus+ projektu īstenošanas nodrošināšana
Funkcija: 02.500

I.	RESURSI IZDEVUMU SEGŠANAI	44 389	159 749	115 360	109 999	65 610	-49 750	99 690
5.0	Transferti	44 389	159 749	115 360	109 999	65 610	-49 750	99 690
18.0.0.0.	Valsts budžeta transferti	44 389	159 749	115 360	109 999	65 610	-49 750	99 690
18.1.3.0.	Valsts pamatbudžeta iestāžu saņemtie transferti no valsts pamatbudžeta	44 389	159 749	115 360	109 999	65 610	-49 750	99 690
18.1.3.1.	Valsts pamatbudžeta iestāžu saņemtie transferti no valsts pamatbudžeta dotācijas no vispārējiem ieņēmumiem	16 233	37 309	21 076	10 728	-5 505	-26 581	6 928
18.1.3.2.	Valsts pamatbudžeta iestāžu saņemtie transferti no ārvalstu finanšu palīdzības līdzekļiem	28 156	122 440	94 284	99 271	71 115	-23 169	92 762
II.	IZDEVUMI	44 389	284 821	240 432	95 237	50 848	-189 584	60 843
1.0.	Uzturēšanas izdevumi	44 389	284 821	240 432	95 237	50 848	-189 584	60 843
1.1.	Kārtējie izdevumi	44 389	284 821	240 432	95 237	50 848	-189 584	59 225
2000	Preces un pakalpojumi	44 389	284 821	240 432	95 237	50 848	-189 584	59 225

Klasifikācijas kods	Posteņa nosaukums	Likums/plāms gadam			Budžeta izpilde				
		apstiprināts	ar izmaiņām	izmaiņas (2.-1.)	pārskata periodā	salīdzinot ar			iepriekšējā pārskata periodā
						likumā/plānā gadam apstiprināto (4.-1.)	likumu/plānu gadam ar izmaiņām (4.-2.)		
A	B	1	2	3	4	5	6	7	
7000	Transferti, uzturēšanas izdevumu transferti, pašu resursu maksājumi, starptautiskā sadarbība	0	0	0	0	0	0	1 618	
1.5.	Transferti viena budžeta veida ietvaros un uzturēšanas izdevumu transferti starp budžeta veidiem	0	0	0	0	0	0	1 618	
7130	Valsts budžeta transferti no valsts pamatbudžeta uz valsts pamatbudžetu	0	0	0	0	0	0	1 618	
7132	Valsts budžeta transferti no valsts pamatbudžeta ārvalstu finanšu palīdzības līdzekļiem uz valsts pamatbudžetu	0	0	0	0	0	0	1 618	
III.	FINANSIĀLĀ BILANCE	0	-125 072	-125 072	14 762	14 762	139 834	38 847	
IV.	FINANSĒŠANA	0	125 072	125 072	-14 762	-14 762	-139 834	-38 847	
F20010000	Naudas līdzekļi un noguldījumi (bilances aktīvā)	0	125 072	125 072	-14 762	0	-139 834	-38 847	
F21010000	Naudas līdzekļi	0	125 072	125 072	0	0	-125 072	0	
F22010000	Pieprasījuma noguldījumi (bilances aktīvā)	0	0	0	-14 762	0	0	-38 847	
F20010000	Naudas līdzekļu atlikumu izmaiņas (palielinājums (-) vai samazinājums (+))	0	0	0	-14 763	0	0	-38 847	
NL AFP	Ārvalstu finanšu palīdzības naudas līdzekļu atlikumu izmaiņas (palielinājums (-) vai samazinājums (+))	0	125 072	125 072	-14 763	0	-139 835	-38 847	
Programma: 73.00.00 - Pārējās ārvalstu finanšu palīdzības līdzfinansētie projekti									
Funkcija: 02.100									
I.	RESURSI IZDEVUMU SEGŠANAI	1 623 311	3 423 934	1 800 623	3 302 592	1 679 281	-121 342	3 739 879	
4.0	Ārvalstu finanšu palīdzība	489 357	2 709 357	2 220 000	2 588 015	2 098 658	-121 342	3 142 816	
4.2	Ārvalstu finanšu palīdzība iestādes ieņēmumos	489 357	2 709 357	2 220 000	2 588 015	2 098 658	-121 342	3 142 816	
21.1.0.0.	Iestādes ieņēmumi no ārvalstu finanšu palīdzības	489 357	2 709 357	2 220 000	2 588 015	2 098 658	-121 342	2 200 060	
21.2.0.0.	Ārvalstu finanšu palīdzība atmaksām valsts pamatbudžetam	0	0	0	0	0	0	942 756	
7.0	Dotācija no vispārējiem ieņēmumiem	1 133 954	714 577	-419 377	714 577	-419 377	0	597 063	
21.7.0.0.	Dotācija no vispārējiem ieņēmumiem	1 133 954	714 577	-419 377	714 577	-419 377	0	597 063	
21.7.1.0.	Vispārējā kārtībā sadalāmā dotācija no vispārējiem ieņēmumiem	1 133 954	714 577	-419 377	714 577	-419 377	0	597 063	
II.	IZDEVUMI	1 623 311	3 439 470	1 816 159	1 165 354	-457 957	-2 274 116	1 602 294	
1.0.	Uzturēšanas izdevumi	847 753	2 959 675	2 111 922	1 030 304	182 551	-1 929 371	1 592 009	
1.1.	Kārtējie izdevumi	847 753	2 959 675	2 111 922	1 030 304	182 551	-1 929 371	649 193	
1000	Atbildība	596 853	596 853	0	596 853	0	0	596 853	
2000	Preces un pakalpojumi	250 900	2 362 822	2 111 922	433 451	182 551	-1 929 371	52 340	
7000	Transferti, uzturēšanas izdevumu transferti, pašu resursu maksājumi, starptautiskā sadarbība	0	0	0	0	0	0	942 816	
1.4.	Kārtējie maksājumi Eiropas Savienības budžetā un starptautiskā sadarbība	0	0	0	0	0	0	60	
7700	Starptautiskā sadarbība	0	0	0	0	0	0	60	
1.5.	Transferti viena budžeta veida ietvaros un uzturēšanas izdevumu transferti starp budžeta veidiem	0	0	0	0	0	0	942 756	
7500	Atmaksa valsts budžetā par veiktajiem izdevumiem	0	0	0	0	0	0	942 756	
2.0.	Kapitālie izdevumi	775 558	479 795	-295 763	135 050	-640 508	-344 745	10 285	
2.1.	Pamatkapitāla veidošana	775 558	479 795	-295 763	135 050	-640 508	-344 745	10 285	
III.	FINANSIĀLĀ BILANCE	0	-15 536	-15 536	2 137 238	2 137 238	2 152 774	2 137 585	
IV.	FINANSĒŠANA	0	15 536	15 536	-2 137 238	-2 137 238	-2 152 774	-2 137 585	
F20010000	Naudas līdzekļi un noguldījumi (bilances aktīvā)	0	15 536	15 536	-2 137 238	0	-2 152 774	-2 137 585	
F21010000	Naudas līdzekļi	0	15 536	15 536	0	0	-15 536	0	
F22010000	Pieprasījuma noguldījumi (bilances aktīvā)	0	0	0	-2 137 238	0	0	-2 137 585	
F20010000	Naudas līdzekļu atlikumu izmaiņas (palielinājums (-) vai samazinājums (+))	0	0	0	-2 137 237	0	0	-2 137 584	
NL AFP	Ārvalstu finanšu palīdzības naudas līdzekļu atlikumu izmaiņas (palielinājums (-) vai samazinājums (+))	0	15 536	15 536	-2 137 237	0	-2 152 773	-2 137 584	
Programma: 73.02.00 - Atmaksa valsts pamatbudžetā par citu ārvalstu finanšu palīdzības līdzfinansēto projektu finansējumu									
Funkcija: 02.100									
I.	RESURSI IZDEVUMU SEGŠANAI	0	0	0	0	0	0	942 756	
4.0	Ārvalstu finanšu palīdzība	0	0	0	0	0	0	942 756	
4.2	Ārvalstu finanšu palīdzība iestādes ieņēmumos	0	0	0	0	0	0	942 756	
21.1.0.0.	Iestādes ieņēmumi no ārvalstu finanšu palīdzības	0	0	0	0	0	0	942 756	
21.2.0.0.	Ārvalstu finanšu palīdzība atmaksām valsts pamatbudžetam	0	0	0	0	0	0	942 756	
II.	IZDEVUMI	0	0	0	0	0	0	942 756	
1.0.	Uzturēšanas izdevumi	0	0	0	0	0	0	942 756	
7000	Transferti, uzturēšanas izdevumu transferti, pašu resursu maksājumi, starptautiskā sadarbība	0	0	0	0	0	0	942 756	
1.5.	Transferti viena budžeta veida ietvaros un uzturēšanas izdevumu transferti starp budžeta veidiem	0	0	0	0	0	0	942 756	
7500	Atmaksa valsts budžetā par veiktajiem izdevumiem	0	0	0	0	0	0	942 756	
Programma: 73.07.00 - NATO investīciju projekti									
Funkcija: 02.100									
I.	RESURSI IZDEVUMU SEGŠANAI	1 623 311	3 423 934	1 800 623	3 302 592	1 679 281	-121 342	2 797 123	
4.0	Ārvalstu finanšu palīdzība	489 357	2 709 357	2 220 000	2 588 015	2 098 658	-121 342	2 200 060	
4.2	Ārvalstu finanšu palīdzība iestādes ieņēmumos	489 357	2 709 357	2 220 000	2 588 015	2 098 658	-121 342	2 200 060	
21.1.0.0.	Iestādes ieņēmumi no ārvalstu finanšu palīdzības	489 357	2 709 357	2 220 000	2 588 015	2 098 658	-121 342	2 200 060	
7.0	Dotācija no vispārējiem ieņēmumiem	1 133 954	714 577	-419 377	714 577	-419 377	0	597 063	
21.7.0.0.	Dotācija no vispārējiem ieņēmumiem	1 133 954	714 577	-419 377	714 577	-419 377	0	597 063	
21.7.1.0.	Vispārējā kārtībā sadalāmā dotācija no vispārējiem ieņēmumiem	1 133 954	714 577	-419 377	714 577	-419 377	0	597 063	
II.	IZDEVUMI	1 623 311	3 439 470	1 816 159	1 165 354	-457 957	-2 274 116	659 538	
1.0.	Uzturēšanas izdevumi	847 753	2 959 675	2 111 922	1 030 304	182 551	-1 929 371	649 253	
1.1.	Kārtējie izdevumi	847 753	2 959 675	2 111 922	1 030 304	182 551	-1 929 371	649 193	
1000	Atbildība	596 853	596 853	0	596 853	0	0	596 853	
2000	Preces un pakalpojumi	250 900	2 362 822	2 111 922	433 451	182 551	-1 929 371	52 340	
7000	Transferti, uzturēšanas izdevumu transferti, pašu resursu maksājumi, starptautiskā sadarbība	0	0	0	0	0	0	60	
1.4.	Kārtējie maksājumi Eiropas Savienības budžetā un starptautiskā sadarbība	0	0	0	0	0	0	60	
7700	Starptautiskā sadarbība	0	0	0	0	0	0	60	
2.0.	Kapitālie izdevumi	775 558	479 795	-295 763	135 050	-640 508	-344 745	10 285	
2.1.	Pamatkapitāla veidošana	775 558	479 795	-295 763	135 050	-640 508	-344 745	10 285	
III.	FINANSIĀLĀ BILANCE	0	-15 536	-15 536	2 137 238	2 137 238	2 152 774	2 137 585	
IV.	FINANSĒŠANA	0	15 536	15 536	-2 137 238	-2 137 238	-2 152 774	-2 137 585	
F20010000	Naudas līdzekļi un noguldījumi (bilances aktīvā)	0	15 536	15 536	-2 137 238	0	-2 152 774	-2 137 585	
F21010000	Naudas līdzekļi	0	15 536	15 536	0	0	-15 536	0	
F22010000	Pieprasījuma noguldījumi (bilances aktīvā)	0	0	0	-2 137 238	0	0	-2 137 585	

(euro)

Klasifikācijas kods	Posteņa nosaukums	Likums/plāms gadam			Budžeta izpilde			
		apstiprināts	ar izmaiņām	izmaiņas (2.-1.)	pārskata periodā	salīdzinot ar		iepriekšējā pārskata periodā
						likumā/plānā gadam apstiprināto (4.-1.)	likumu/plānu gadam ar izmaiņām (4.-2.)	
A	B	1	2	3	4	5	6	7
F20010000	Naudas līdzekļu atlikumu izmaiņas (palielinājums (-) vai samazinājums (+))	0	0	0	-2 137 237	0	0	-2 137 584
NL AFP	Ārvalstu finanšu palīdzības naudas līdzekļu atlikumu izmaiņas (palielinājums (-) vai samazinājums (+))	0	15 536	15 536	-2 137 237	0	-2 152 773	-2 137 584

Programma: 97.00.00 - Nozaru vadība un politikas plānošana
Funkcija: 02.500

I.	RESURSI IZDEVUMU SEGŠANAI	5 033 012	5 027 512	-5 500	5 026 943	-6 069	-569	5 523 033
3.0	Maksas pakalpojumi un citi pašu ieņēmumi	569	569	0	0	-569	-569	0
7.0	Dotācija no vispārējiem ieņēmumiem	5 032 443	5 026 943	-5 500	5 026 943	-5 500	0	5 523 033
21.7.0.0.	Dotācija no vispārējiem ieņēmumiem	5 032 443	5 026 943	-5 500	5 026 943	-5 500	0	5 523 033
21.7.1.0.	Vispārējā kārtībā sadalāmā dotācija no vispārējiem ieņēmumiem	5 032 443	5 026 943	-5 500	5 026 943	-5 500	0	5 523 033
II.	IZDEVUMI	5 033 012	5 027 512	-5 500	5 026 943	-6 069	-569	5 523 033
1.0.	Uzturēšanas izdevumi	5 022 512	5 011 179	-11 333	5 010 610	-11 902	-569	5 506 438
1.1.	Kārtējie izdevumi	5 022 512	5 011 179	-11 333	5 010 610	-11 902	-569	5 506 438
1000	Atbildzība	4 898 268	4 898 268	0	4 897 699	-569	-569	5 432 094
2000	Preces un pakalpojumi	124 244	112 911	-11 333	112 911	-11 333	0	74 344
2.0.	Kapitālie izdevumi	10 500	16 333	5 833	16 333	5 833	0	16 595
2.1.	Pamatkapitāla veidošana	10 500	16 333	5 833	16 333	5 833	0	16 595
SBA	Slēgtie budžeta asignējumi, t.sk.:	0	0	0	0	0	0	12 737

Programma: 99.00.00 - Līdzekļu neparedzētiem gadījumiem izlietojums
Funkcija: 02.100

I.	RESURSI IZDEVUMU SEGŠANAI	0	128 542	128 542	128 239	128 239	-303	72 818 569
7.0	Dotācija no vispārējiem ieņēmumiem	0	128 542	128 542	128 239	0	-303	72 818 569
21.7.0.0.	Dotācija no vispārējiem ieņēmumiem	0	128 542	128 542	128 239	0	-303	72 818 569
21.7.1.0.	Vispārējā kārtībā sadalāmā dotācija no vispārējiem ieņēmumiem	0	128 542	128 542	128 239	0	-303	72 818 569
II.	IZDEVUMI	0	128 542	128 542	128 239	128 239	-303	72 818 569
1.0.	Uzturēšanas izdevumi	0	128 542	128 542	128 239	0	-303	16 064 140
1.1.	Kārtējie izdevumi	0	128 542	128 542	128 239	0	-303	16 061 140
1000	Atbildzība	0	37 058	37 058	36 755	0	-303	485 637
2000	Preces un pakalpojumi	0	91 484	91 484	91 484	0	0	15 575 503
1.3.	Subsīdijas, dotācijas un sociāla rakstura maksājumi un kompensācijas	0	0	0	0	0	0	3 000
6000	Sociāla rakstura maksājumi un kompensācijas	0	0	0	0	0	0	3 000
2.0.	Kapitālie izdevumi	0	0	0	0	0	0	56 754 429
2.1.	Pamatkapitāla veidošana	0	0	0	0	0	0	56 754 429
SBA	Slēgtie budžeta asignējumi, t.sk.:	0	0	0	303	0	0	1 240 112

Klasifikācijas kods	Posteņa nosaukums	Likums/plāms gadam			Budžeta izpilde			
		apstiprināts	ar izmaiņām	izmaiņas (2.-1.)	pārskata periodā	salīdzinot ar		iepriekšējā pārskata periodā
						likumā/plānā gadam apstiprināto (4.-1.)	likumu/plānu gadam ar izmaiņām (4.-2.)	
A	B	1	2	3	4	5	6	7
11 Ārlietu ministrija								
I.	RESURSI IZDEVUMU SEGŠANAI	83 969 495	89 354 302	5 384 807	89 439 807	5 470 312	85 505	75 895 956
3.0	Maksas pakalpojumi un citi pašu ieņēmumi	1 645 798	1 894 541	248 743	2 900 195	1 254 397	1 005 654	2 511 261
4.0	Ārvalstu finanšu palīdzība	959 527	697 325	-262 202	697 325	-262 202	0	478 857
4.2	Ārvalstu finanšu palīdzība iestādes ieņēmumos	959 527	697 325	-262 202	697 325	-262 202	0	478 857
21.1.0.0.	Iestādes ieņēmumi no ārvalstu finanšu palīdzības	959 527	697 325	-262 202	697 325	-262 202	0	478 857
7.0	Dotācija no vispārējiem ieņēmumiem	81 364 170	86 762 436	5 398 266	85 842 287	4 478 117	-920 149	72 905 838
21.7.0.0.	Dotācija no vispārējiem ieņēmumiem	81 364 170	86 762 436	5 398 266	85 842 287	4 478 117	-920 149	72 905 838
21.7.1.0.	Vispārējā kārtībā sadalāmā dotācija no vispārējiem ieņēmumiem	81 364 170	86 762 436	5 398 266	85 842 287	4 478 117	-920 149	72 905 838
II.	IZDEVUMI	84 359 895	90 080 457	5 720 562	88 508 114	4 148 219	-1 572 343	74 932 028
1.0.	Uzturēšanas izdevumi	82 601 444	87 982 067	5 380 623	86 512 090	3 910 646	-1 469 977	72 540 202
1.1.	Kārtējie izdevumi	69 918 262	69 573 108	-345 154	68 551 166	-1 367 096	-1 021 942	58 466 052
1000	Atfidzība	41 068 715	40 643 512	-425 203	40 448 681	-620 034	-194 831	31 664 672
2000	Preces un pakalpojumi	28 849 547	28 929 596	80 049	28 102 485	-747 062	-827 111	26 801 380
1.3.	Subsīdijas, dotācijas un sociāla rakstura maksājumi un kompensācijas	1 552 695	2 356 670	803 975	2 208 459	655 764	-148 211	1 626 654
3000	Subsīdijas un dotācijas	1 519 351	2 298 949	779 598	2 159 301	639 950	-139 648	1 562 151
6000	Sociāla rakstura maksājumi un kompensācijas	33 344	57 721	24 377	49 158	15 814	-8 563	64 503
7000	Transferti, uzturēšanas izdevumu transferti, pašu resursu maksājumi, starptautiskā sadarbība	11 130 487	16 052 289	4 921 802	15 752 465	4 621 978	-299 824	12 447 496
1.4.	Kārtējie maksājumi Eiropas Savienības budžetā un starptautiskā sadarbība	9 668 236	14 546 236	4 878 000	14 546 236	4 878 000	0	11 495 609
7600	Kārtējie maksājumi Eiropas Savienības budžetā	239 776	239 776	0	239 776	0	0	304 692
7700	Starptautiskā sadarbība	9 428 460	14 306 460	4 878 000	14 306 460	4 878 000	0	11 190 917
1.5.	Transferti viena budžeta veida ietvaros un uzturēšanas izdevumu transferti starp budžeta veidiem	1 462 251	1 506 053	43 802	1 206 229	-256 022	-299 824	951 887
7120	Valsts budžeta uzturēšanas izdevumu transferti no valsts pamatbudžeta uz valsts speciālo budžetu	194 146	194 146	0	121 025	-73 121	-73 121	10 407
7130	Valsts budžeta transferti no valsts pamatbudžeta uz valsts pamatbudžetu	802 105	1 177 740	375 635	974 030	171 925	-203 710	837 412
7131	Valsts budžeta transferti no valsts pamatbudžeta dotācijas no vispārējiem ieņēmumiem uz valsts pamatbudžetu	0	375 635	375 635	318 517	0	-57 118	214 854
7132	Valsts budžeta transferti no valsts pamatbudžeta ārvalstu finanšu palīdzības līdzekļiem uz valsts pamatbudžetu	802 105	802 105	0	655 513	-146 592	-146 592	622 558
7400	Pārējie valsts budžeta uzturēšanas izdevumu transferti citiem budžetiem	466 000	134 167	-331 833	111 174	-354 826	-22 993	104 068
7460	Pārējie valsts budžeta uzturēšanas izdevumu transferti pašvaldībām	0	18 034	18 034	17 793	0	-241	0
7470	Pārējie valsts budžeta uzturēšanas izdevumu transferti valsts budžeta daļēji finansētām atvasinātām publiskām personām un budžeta nefinansētām iestādēm	466 000	116 133	-349 867	93 381	-372 619	-22 752	104 068
2.0.	Kapitālie izdevumi	1 758 451	2 098 390	339 939	1 996 024	237 573	-102 366	2 391 826
2.1.	Pamatkapitāla veidošana	1 758 451	2 098 390	339 939	1 996 024	237 573	-102 366	2 391 826
III.	FINANSIĀLĀ BILANCE	-390 400	-726 155	-335 755	931 693	1 322 093	1 657 848	963 928
IV.	FINANSĒŠANA	390 400	726 155	335 755	-931 693	-1 322 093	-1 657 848	-963 928
F20010000	Naudas līdzekļi un noguldījumi (bilances aktīvā)	390 400	726 155	335 755	-931 693	-1 322 093	-1 657 848	-963 928
F21010000	Naudas līdzekļi	390 400	726 155	335 755	-71 980	-462 380	-798 135	-35 558
F22010000	Pieprasījuma noguldījumi (bilances aktīvā)	0	0	0	-859 713	0	0	-928 370
F20010000	Naudas līdzekļu atlikumu izmaiņas (palielinājums (-) vai samazinājums (+))	0	0	0	-931 693	0	0	-963 928
NL MP	Maksas pakalpojumu un citu pašu ieņēmumu naudas līdzekļu atlikumu izmaiņas (palielinājums (-) vai samazinājums (+))	390 400	390 400	0	-1 085 964	-1 476 364	-1 476 364	-1 288 568
NL AFP	Ārvalstu finanšu palīdzības naudas līdzekļu atlikumu izmaiņas (palielinājums (-) vai samazinājums (+))	0	335 755	335 755	154 271	0	-181 484	324 640
SBA	Slēgtie budžeta asignējumi, t.sk.:	0	0	0	920 149	0	0	776 251
Programma: 01.00.00 - Diplomātisko un konsulāro misiju nodrošinājums								
Funkcija: 01.132								
I.	RESURSI IZDEVUMU SEGŠANAI	51 833 861	50 838 450	-995 411	51 442 863	-390 998	604 413	44 198 505
3.0	Maksas pakalpojumi un citi pašu ieņēmumi	1 421 257	1 670 000	248 743	2 588 287	1 167 030	918 287	2 269 715
7.0	Dotācija no vispārējiem ieņēmumiem	50 412 604	49 168 450	-1 244 154	48 854 576	-1 558 028	-313 874	41 928 790
21.7.0.0.	Dotācija no vispārējiem ieņēmumiem	50 412 604	49 168 450	-1 244 154	48 854 576	-1 558 028	-313 874	41 928 790
21.7.1.0.	Vispārējā kārtībā sadalāmā dotācija no vispārējiem ieņēmumiem	50 412 604	49 168 450	-1 244 154	48 854 576	-1 558 028	-313 874	41 928 790
II.	IZDEVUMI	52 160 261	51 164 850	-995 411	50 433 475	-1 726 786	-731 375	42 994 732
1.0.	Uzturēšanas izdevumi	50 661 289	49 707 938	-953 351	49 031 981	-1 629 308	-675 957	41 375 533
1.1.	Kārtējie izdevumi	50 409 543	49 453 792	-955 751	48 850 956	-1 558 587	-602 836	41 271 091
1000	Atfidzība	28 263 210	27 601 808	-661 402	27 477 000	-786 210	-124 808	20 685 965
2000	Preces un pakalpojumi	22 146 333	21 851 984	-294 349	21 373 956	-772 377	-478 028	20 585 126
1.3.	Subsīdijas, dotācijas un sociāla rakstura maksājumi un kompensācijas	57 600	60 000	2 400	60 000	2 400	0	94 035
3000	Subsīdijas un dotācijas	57 600	60 000	2 400	60 000	2 400	0	84 600
6000	Sociāla rakstura maksājumi un kompensācijas	0	0	0	0	0	0	9 435
7000	Transferti, uzturēšanas izdevumu transferti, pašu resursu maksājumi, starptautiskā sadarbība	194 146	194 146	0	121 025	-73 121	-73 121	10 407
1.5.	Transferti viena budžeta veida ietvaros un uzturēšanas izdevumu transferti starp budžeta veidiem	194 146	194 146	0	121 025	-73 121	-73 121	10 407
7120	Valsts budžeta uzturēšanas izdevumu transferti no valsts pamatbudžeta uz valsts speciālo budžetu	194 146	194 146	0	121 025	-73 121	-73 121	10 407
2.0.	Kapitālie izdevumi	1 498 972	1 456 912	-42 060	1 401 494	-97 478	-55 418	1 619 199
2.1.	Pamatkapitāla veidošana	1 498 972	1 456 912	-42 060	1 401 494	-97 478	-55 418	1 619 199
III.	FINANSIĀLĀ BILANCE	-326 400	-326 400	0	1 009 388	1 335 788	1 335 788	1 203 773
IV.	FINANSĒŠANA	326 400	326 400	0	-1 009 388	-1 335 788	-1 335 788	-1 203 773
F20010000	Naudas līdzekļi un noguldījumi (bilances aktīvā)	326 400	326 400	0	-1 009 388	-1 335 788	-1 335 788	-1 203 773
F21010000	Naudas līdzekļi	326 400	326 400	0	-71 980	-398 380	-398 380	-35 558
F22010000	Pieprasījuma noguldījumi (bilances aktīvā)	0	0	0	-937 408	0	0	-1 168 215
F20010000	Naudas līdzekļu atlikumu izmaiņas (palielinājums (-) vai samazinājums (+))	0	0	0	-1 009 388	0	0	-1 203 773
NL MP	Maksas pakalpojumu un citu pašu ieņēmumu naudas līdzekļu atlikumu izmaiņas (palielinājums (-) vai samazinājums (+))	326 400	326 400	0	-1 009 388	-1 335 788	-1 335 788	-1 203 773
SBA	Slēgtie budžeta asignējumi, t.sk.:	0	0	0	313 874	0	0	384 544
Programma: 01.04.00 - Diplomātiskās misijas ārvalstīs								
Funkcija: 01.132								

Klasifikācijas kods	Posteņa nosaukums	Likums/plāms gadam			Budžeta izpilde			
		apstiprināts	ar izmaiņām	izmaiņas (2.-1.)	pārskata periodā	salīdzinot ar		iepriekšējā pārskata periodā
						likumā/plānā gadam apstiprināto (4.-1.)	likumu/plānu gadam ar izmaiņām (4.-2.)	
A	B	1	2	3	4	5	6	7
I.	RESURSI IZDEVUMU SEGŠANAI	51 675 430	50 797 619	-877 811	51 402 973	-272 457	605 354	44 177 927
3.0	Maksas pakalpojumi un citi pašu ieņēmumi	1 421 257	1 670 000	248 743	2 588 287	1 167 030	918 287	2 269 715
7.0	Dotācija no vispārējiem ieņēmumiem	50 254 173	49 127 619	-1 126 554	48 814 686	-1 439 487	-312 933	41 908 212
21.7.0.0.	Dotācija no vispārējiem ieņēmumiem	50 254 173	49 127 619	-1 126 554	48 814 686	-1 439 487	-312 933	41 908 212
21.7.1.0.	Vispārējā kārtībā sadalāmā dotācija no vispārējiem ieņēmumiem	50 254 173	49 127 619	-1 126 554	48 814 686	-1 439 487	-312 933	41 908 212
II.	IZDEVUMI	52 001 830	51 124 019	-877 811	50 393 585	-1 608 245	-730 434	42 974 154
1.0.	Uzturēšanas izdevumi	50 502 858	49 667 107	-835 751	48 992 091	-1 510 767	-675 016	41 354 955
1.1.	Kārtējie izdevumi	50 251 112	49 412 961	-838 151	48 811 066	-1 440 046	-601 895	41 250 513
1000	Atbildība	28 263 210	27 601 808	-661 402	27 477 000	-786 210	-124 808	20 685 965
2000	Preces un pakalpojumi	21 987 902	21 811 153	-176 749	21 334 066	-653 836	-477 087	20 564 548
1.3.	Subsīdijas, dotācijas un sociāla rakstura maksājumi un kompensācijas	57 600	60 000	2 400	60 000	2 400	0	94 035
3000	Subsīdijas un dotācijas	57 600	60 000	2 400	60 000	2 400	0	84 600
6000	Sociāla rakstura maksājumi un kompensācijas	0	0	0	0	0	0	9 435
7000	Transferti, uzturēšanas izdevumu transferti, pašu resursu maksājumi, starptautiskā sadarbība	194 146	194 146	0	121 025	-73 121	-73 121	10 407
1.5.	Transferti viena budžeta veida ietvaros un uzturēšanas izdevumu transferti starp budžeta veidiem	194 146	194 146	0	121 025	-73 121	-73 121	10 407
7120	Valsts budžeta uzturēšanas izdevumu transferti no valsts pamatbudžeta uz valsts speciālo budžetu	194 146	194 146	0	121 025	-73 121	-73 121	10 407
2.0.	Kapitālie izdevumi	1 498 972	1 456 912	-42 060	1 401 494	-97 478	-55 418	1 619 199
2.1.	Pamatkapitāla veidošana	1 498 972	1 456 912	-42 060	1 401 494	-97 478	-55 418	1 619 199
III.	FINANSIĀLĀ BILANCE	-326 400	-326 400	0	1 009 388	1 335 788	1 335 788	1 203 773
IV.	FINANSŠĀNA	326 400	326 400	0	-1 009 388	-1 335 788	-1 335 788	-1 203 773
F20010000	Naudas līdzekļi un noguldījumi (bilances aktīvā)	326 400	326 400	0	-1 009 388	-1 335 788	-1 335 788	-1 203 773
F21010000	Naudas līdzekļi	326 400	326 400	0	-71 980	-398 380	-398 380	-35 558
F22010000	Pieprasījuma noguldījumi (bilances aktīvā)	0	0	0	-937 408	0	0	-1 168 215
F20010000	Naudas līdzekļu atlikumu izmaiņas (palielinājums (-) vai samazinājums (+))	0	0	0	-1 009 388	0	0	-1 203 773
NL MP	Maksas pakalpojumu un citu pašu ieņēmumu naudas līdzekļu atlikumu izmaiņas (palielinājums (-) vai samazinājums (+))	326 400	326 400	0	-1 009 388	-1 335 788	-1 335 788	-1 203 773
SBA	Slēgtie budžeta asignējumi, t.sk.:	0	0	0	312 933	0	0	328 691
Programma: 01.06.00 - Konsulārais nodrošinājums								
Funkcija: 01.132								
I.	RESURSI IZDEVUMU SEGŠANAI	158 431	40 831	-117 600	39 890	-118 541	-941	20 578
7.0	Dotācija no vispārējiem ieņēmumiem	158 431	40 831	-117 600	39 890	-118 541	-941	20 578
21.7.0.0.	Dotācija no vispārējiem ieņēmumiem	158 431	40 831	-117 600	39 890	-118 541	-941	20 578
21.7.1.0.	Vispārējā kārtībā sadalāmā dotācija no vispārējiem ieņēmumiem	158 431	40 831	-117 600	39 890	-118 541	-941	20 578
II.	IZDEVUMI	158 431	40 831	-117 600	39 890	-118 541	-941	20 578
1.0.	Uzturēšanas izdevumi	158 431	40 831	-117 600	39 890	-118 541	-941	20 578
1.1.	Kārtējie izdevumi	158 431	40 831	-117 600	39 890	-118 541	-941	20 578
2000	Preces un pakalpojumi	158 431	40 831	-117 600	39 890	-118 541	-941	20 578
SBA	Slēgtie budžeta asignējumi, t.sk.:	0	0	0	941	0	0	55 853
Programma: 02.00.00 - Iemaksas starptautiskajās organizācijās								
Funkcija: 01.133								
I.	RESURSI IZDEVUMU SEGŠANAI	9 668 236	11 668 236	2 000 000	11 668 236	2 000 000	0	9 284 037
7.0	Dotācija no vispārējiem ieņēmumiem	9 668 236	11 668 236	2 000 000	11 668 236	2 000 000	0	9 284 037
21.7.0.0.	Dotācija no vispārējiem ieņēmumiem	9 668 236	11 668 236	2 000 000	11 668 236	2 000 000	0	9 284 037
21.7.1.0.	Vispārējā kārtībā sadalāmā dotācija no vispārējiem ieņēmumiem	9 668 236	11 668 236	2 000 000	11 668 236	2 000 000	0	9 284 037
II.	IZDEVUMI	9 668 236	11 668 236	2 000 000	11 668 236	2 000 000	0	9 284 037
1.0.	Uzturēšanas izdevumi	9 668 236	11 668 236	2 000 000	11 668 236	2 000 000	0	9 284 037
7000	Transferti, uzturēšanas izdevumu transferti, pašu resursu maksājumi, starptautiskā sadarbība	9 668 236	11 668 236	2 000 000	11 668 236	2 000 000	0	9 284 037
1.4.	Kārtējie maksājumi Eiropas Savienības budžetā un starptautiskā sadarbība	9 668 236	11 668 236	2 000 000	11 668 236	2 000 000	0	9 284 037
7600	Kārtējie maksājumi Eiropas Savienības budžetā	239 776	239 776	0	239 776	0	0	304 692
7700	Starptautiskā sadarbība	9 428 460	11 428 460	2 000 000	11 428 460	2 000 000	0	8 979 345
SBA	Slēgtie budžeta asignējumi, t.sk.:	0	0	0	0	0	0	2 153
Programma: 07.00.00 - Attīstības sadarbības projekti un starptautiskā palīdzība								
Funkcija: 01.131								
I.	RESURSI IZDEVUMU SEGŠANAI	1 663 813	4 663 813	3 000 000	4 447 335	2 783 522	-216 478	1 331 901
7.0	Dotācija no vispārējiem ieņēmumiem	1 663 813	4 663 813	3 000 000	4 447 335	2 783 522	-216 478	1 331 901
21.7.0.0.	Dotācija no vispārējiem ieņēmumiem	1 663 813	4 663 813	3 000 000	4 447 335	2 783 522	-216 478	1 331 901
21.7.1.0.	Vispārējā kārtībā sadalāmā dotācija no vispārējiem ieņēmumiem	1 663 813	4 663 813	3 000 000	4 447 335	2 783 522	-216 478	1 331 901
II.	IZDEVUMI	1 663 813	4 663 813	3 000 000	4 447 335	2 783 522	-216 478	1 331 901
1.0.	Uzturēšanas izdevumi	1 663 813	4 663 813	3 000 000	4 447 335	2 783 522	-216 478	1 331 901
1.1.	Kārtējie izdevumi	7 000	0	-7 000	0	-7 000	0	0
2000	Preces un pakalpojumi	7 000	0	-7 000	0	-7 000	0	0
1.3.	Subsīdijas, dotācijas un sociāla rakstura maksājumi un kompensācijas	1 213 813	1 989 011	775 198	1 852 500	638 687	-136 511	872 656
3000	Subsīdijas un dotācijas	1 213 813	1 989 011	775 198	1 852 500	638 687	-136 511	872 656
7000	Transferti, uzturēšanas izdevumu transferti, pašu resursu maksājumi, starptautiskā sadarbība	443 000	2 674 802	2 231 802	2 594 835	2 151 835	-79 967	459 245
1.4.	Kārtējie maksājumi Eiropas Savienības budžetā un starptautiskā sadarbība	0	2 188 000	2 188 000	2 188 000	0	0	194 436
7700	Starptautiskā sadarbība	0	2 188 000	2 188 000	2 188 000	0	0	194 436
1.5.	Transferti viena budžeta veida ietvaros un uzturēšanas izdevumu Valsts budžeta transferti no valsts pamatbudžeta uz valsts pamatbudžetu	443 000	486 802	43 802	406 835	-36 165	-79 967	264 809
7130	Valsts budžeta transferti no valsts pamatbudžeta uz valsts pamatbudžetu	0	375 635	375 635	318 517	0	-57 118	183 513
7131	Valsts budžeta transferti no valsts pamatbudžeta dotācijas no vispārējiem ieņēmumiem uz valsts pamatbudžetu	0	375 635	375 635	318 517	0	-57 118	183 513
7400	Pārējie valsts budžeta uzturēšanas izdevumu transferti citiem budžetiem	443 000	111 167	-331 833	88 318	-354 682	-22 849	81 296
7460	Pārējie valsts budžeta uzturēšanas izdevumu transferti pašvaldībām	0	18 034	18 034	17 793	0	-241	0
7470	Pārējie valsts budžeta uzturēšanas izdevumu transferti valsts budžeta daļēji finansētām atvasinātām publiskām personām un budžeta nefinansētām iestādēm	443 000	93 133	-349 867	70 525	-372 475	-22 608	81 296
SBA	Slēgtie budžeta asignējumi, t.sk.:	0	0	0	216 478	0	0	31 912
Programma: 09.00.00 - Materiālās palīdzības nodrošināšana								

Klasifikācijas kods	Posteņa nosaukums	Likums/plāms gadam			Budžeta izpilde			
		apstiprināts	ar izmaiņām	izmaiņas (2.-1.)	pārskata periodā	salīdzinot ar		iepriekšējā pārskata periodā
						likumā/plānā gadam apstiprināto (4.-1.)	likumu/plānu gadam ar izmaiņām (4.-2.)	
A	B	1	2	3	4	5	6	7
Funkcija: 01.132								
I.	RESURSI IZDEVUMU SEGŠANAI	11 144	11 144	0	5 508	-5 636	-5 636	10 998
3.0	Maksas pakalpojumi un citi pašu ieņēmumi	0	0	0	2 927	0	0	3 492
7.0	Dotācija no vispārējiem ieņēmumiem	11 144	11 144	0	2 581	-8 563	-8 563	7 506
21.7.0.0.	Dotācija no vispārējiem ieņēmumiem	11 144	11 144	0	2 581	-8 563	-8 563	7 506
21.7.1.0.	Vispārējā kārtībā sadalāmā dotācija no vispārējiem ieņēmumiem	11 144	11 144	0	2 581	-8 563	-8 563	7 506
II.	IZDEVUMI	11 144	11 144	0	2 581	-8 563	-8 563	7 506
1.0.	Uzturēšanas izdevumi	11 144	11 144	0	2 581	-8 563	-8 563	7 506
1.3.	Subsīdijas, dotācijas un sociāla rakstura maksājumi un kompensācijas	11 144	11 144	0	2 581	-8 563	-8 563	7 506
6000	Sociāla rakstura maksājumi un kompensācijas	11 144	11 144	0	2 581	-8 563	-8 563	7 506
III.	FINANSĪLĀ BILANCE	0	0	0	2 927	2 927	2 927	3 492
IV.	FINANSĒŠANA	0	0	0	-2 927	-2 927	-2 927	-3 492
F20010000	Naudas līdzekļi un noguldījumi (bilances aktīvā)	0	0	0	-2 927	0	0	-3 492
F22010000	Pieprasījuma noguldījumi (bilances aktīvā)	0	0	0	-2 927	0	0	-3 492
F20010000	Naudas līdzekļu atlikumu izmaiņas (palielinājums (-) vai samazinājums (+))	0	0	0	-2 927	0	0	-3 492
NL AFP	Ārvalstu finanšu palīdzības naudas līdzekļu atlikumu izmaiņas (palielinājums (-) vai samazinājums (+))	0	0	0	-2 927	0	0	-3 492
SBA	Slēgtie budžeta asignējumi, t.sk.:	0	0	0	8 563	0	0	3 638
Programma: 70.00.00 - Citu Eiropas Savienības politiku instrumentu projektu un pasākumu īstenošana								
Funkcija: 01.131								
I.	RESURSI IZDEVUMU SEGŠANAI	959 527	850 332	-109 195	850 256	-109 271	-76	505 134
4.0	Ārvalstu finanšu palīdzība	959 527	697 325	-262 202	697 325	-262 202	0	478 857
4.2	Ārvalstu finanšu palīdzība iestādes ieņēmumos	959 527	697 325	-262 202	697 325	-262 202	0	478 857
21.1.0.0.	Iestādes ieņēmumi no ārvalstu finanšu palīdzības	959 527	697 325	-262 202	697 325	-262 202	0	478 857
7.0	Dotācija no vispārējiem ieņēmumiem	0	153 007	153 007	152 931	0	-76	26 277
21.7.0.0.	Dotācija no vispārējiem ieņēmumiem	0	153 007	153 007	152 931	0	-76	26 277
21.7.1.0.	Vispārējā kārtībā sadalāmā dotācija no vispārējiem ieņēmumiem	0	153 007	153 007	152 931	0	-76	26 277
II.	IZDEVUMI	959 527	1 186 087	226 560	1 007 454	47 927	-178 633	833 266
1.0.	Uzturēšanas izdevumi	959 527	1 186 087	226 560	1 007 454	47 927	-178 633	833 266
1.1.	Kārtējie izdevumi	157 422	383 982	226 560	351 941	194 519	-32 041	210 708
2000	Preces un pakalpojumi	157 422	383 982	226 560	351 941	194 519	-32 041	210 708
7000	Transferti, uzturēšanas izdevumu transferti, pašu resursu maksājumi, starptautiskā sadarbība	802 105	802 105	0	655 513	-146 592	-146 592	622 558
1.5.	Transferti viena budžeta veida ietvaros un uzturēšanas izdevumu transferti starp budžeta veidiem	802 105	802 105	0	655 513	-146 592	-146 592	622 558
7130	Valsts budžeta transferti no valsts pamatbudžeta uz valsts pamatbudžetu	802 105	802 105	0	655 513	-146 592	-146 592	622 558
7132	Valsts budžeta transferti no valsts pamatbudžeta ārvalstu finanšu palīdzības līdzekļiem uz valsts pamatbudžetu	802 105	802 105	0	655 513	-146 592	-146 592	622 558
III.	FINANSĪLĀ BILANCE	0	-335 755	-335 755	-157 198	-157 198	178 557	-328 132
IV.	FINANSĒŠANA	0	335 755	335 755	157 198	157 198	-178 557	328 132
F20010000	Naudas līdzekļi un noguldījumi (bilances aktīvā)	0	335 755	335 755	157 198	0	-178 557	328 132
F21010000	Naudas līdzekļi	0	335 755	335 755	0	0	-335 755	0
F22010000	Pieprasījuma noguldījumi (bilances aktīvā)	0	0	0	157 198	0	0	328 132
F20010000	Naudas līdzekļu atlikumu izmaiņas (palielinājums (-) vai samazinājums (+))	0	0	0	157 198	0	0	328 132
NL AFP	Ārvalstu finanšu palīdzības naudas līdzekļu atlikumu izmaiņas (palielinājums (-) vai samazinājums (+))	0	335 755	335 755	157 198	0	-178 557	328 132
SBA	Slēgtie budžeta asignējumi, t.sk.:	0	0	0	76	0	0	3 723
Programma: 70.06.00 - Latvijas pārstāvju ceļa izdevumu kompensācija, dodoties uz Eiropas Savienības Padomes darba grupu sanāksmēm un Padomes sanāksmēm								
Funkcija: 01.131								
I.	RESURSI IZDEVUMU SEGŠANAI	959 527	697 325	-262 202	697 325	-262 202	0	478 857
4.0	Ārvalstu finanšu palīdzība	959 527	697 325	-262 202	697 325	-262 202	0	478 857
4.2	Ārvalstu finanšu palīdzība iestādes ieņēmumos	959 527	697 325	-262 202	697 325	-262 202	0	478 857
21.1.0.0.	Iestādes ieņēmumi no ārvalstu finanšu palīdzības	959 527	697 325	-262 202	697 325	-262 202	0	478 857
II.	IZDEVUMI	959 527	1 033 080	73 553	854 523	-105 004	-178 557	806 989
1.0.	Uzturēšanas izdevumi	959 527	1 033 080	73 553	854 523	-105 004	-178 557	806 989
1.1.	Kārtējie izdevumi	157 422	230 975	73 553	199 010	41 588	-31 965	184 431
2000	Preces un pakalpojumi	157 422	230 975	73 553	199 010	41 588	-31 965	184 431
7000	Transferti, uzturēšanas izdevumu transferti, pašu resursu maksājumi, starptautiskā sadarbība	802 105	802 105	0	655 513	-146 592	-146 592	622 558
1.5.	Transferti viena budžeta veida ietvaros un uzturēšanas izdevumu transferti starp budžeta veidiem	802 105	802 105	0	655 513	-146 592	-146 592	622 558
7130	Valsts budžeta transferti no valsts pamatbudžeta uz valsts pamatbudžetu	802 105	802 105	0	655 513	-146 592	-146 592	622 558
7132	Valsts budžeta transferti no valsts pamatbudžeta ārvalstu finanšu palīdzības līdzekļiem uz valsts pamatbudžetu	802 105	802 105	0	655 513	-146 592	-146 592	622 558
III.	FINANSĪLĀ BILANCE	0	-335 755	-335 755	-157 198	-157 198	178 557	-328 132
IV.	FINANSĒŠANA	0	335 755	335 755	157 198	157 198	-178 557	328 132
F20010000	Naudas līdzekļi un noguldījumi (bilances aktīvā)	0	335 755	335 755	157 198	0	-178 557	328 132
F21010000	Naudas līdzekļi	0	335 755	335 755	0	0	-335 755	0
F22010000	Pieprasījuma noguldījumi (bilances aktīvā)	0	0	0	157 198	0	0	328 132
F20010000	Naudas līdzekļu atlikumu izmaiņas (palielinājums (-) vai samazinājums (+))	0	0	0	157 198	0	0	328 132
NL AFP	Ārvalstu finanšu palīdzības naudas līdzekļu atlikumu izmaiņas (palielinājums (-) vai samazinājums (+))	0	335 755	335 755	157 198	0	-178 557	328 132
Programma: 70.18.00 - Iekšējās drošības un Patvēruma, migrācijas un integrācijas fondu projektu un pasākumu īstenošana (2014-2020)								
Funkcija: 01.131								
I.	RESURSI IZDEVUMU SEGŠANAI	0	153 007	153 007	152 931	152 931	-76	26 277
7.0	Dotācija no vispārējiem ieņēmumiem	0	153 007	153 007	152 931	0	-76	26 277
21.7.0.0.	Dotācija no vispārējiem ieņēmumiem	0	153 007	153 007	152 931	0	-76	26 277
21.7.1.0.	Vispārējā kārtībā sadalāmā dotācija no vispārējiem ieņēmumiem	0	153 007	153 007	152 931	0	-76	26 277
II.	IZDEVUMI	0	153 007	153 007	152 931	152 931	-76	26 277
1.0.	Uzturēšanas izdevumi	0	153 007	153 007	152 931	0	-76	26 277
1.1.	Kārtējie izdevumi	0	153 007	153 007	152 931	0	-76	26 277
2000	Preces un pakalpojumi	0	153 007	153 007	152 931	0	-76	26 277
SBA	Slēgtie budžeta asignējumi, t.sk.:	0	0	0	76	0	0	3 723

(euro)

Klasifikācijas kods	Posteņa nosaukums	Likums/plāms gadam			Budžeta izpilde			
		apstiprināts	ar izmaiņām	izmaiņas (2.-1.)	pārskata periodā	salīdzinot ar		iepriekšējā pārskata periodā
						likumā/plānā gadam apstiprināto (4.-1.)	likumu/plānu gadam ar izmaiņām (4.-2.)	
A	B	1	2	3	4	5	6	7
Programma: 97.00.00 - Nozaru vadība un politikas plānošana								
Funkcija: 01.131								
I.	RESURSI IZDEVUMU SEGŠANAI	19 744 334	20 441 448	697 114	20 157 911	413 577	-283 537	18 114 813
3.0	Maksas pakalpojumi un citi pašu ieņēmumi	224 541	224 541	0	308 981	84 440	84 440	238 054
7.0	Dotācija no vispārējiem ieņēmumiem	19 519 793	20 216 907	697 114	19 848 930	329 137	-367 977	17 876 759
21.7.0.0.	Dotācija no vispārējiem ieņēmumiem	19 519 793	20 216 907	697 114	19 848 930	329 137	-367 977	17 876 759
21.7.1.0.	Vispārējā kārtībā sadalāmā dotācija no vispārējiem ieņēmumiem	19 519 793	20 216 907	697 114	19 848 930	329 137	-367 977	17 876 759
II.	IZDEVUMI	19 808 334	20 505 448	697 114	20 081 335	273 001	-424 113	18 030 018
1.0.	Uzturēšanas izdevumi	19 548 855	19 863 970	315 115	19 486 805	-62 050	-377 165	17 257 391
1.1.	Kārtējie izdevumi	19 274 917	19 588 032	313 115	19 214 148	-60 769	-373 884	16 775 354
1000	Atlīdzība	12 752 619	12 930 719	178 100	12 861 484	108 865	-69 235	10 894 194
2000	Preces un pakalpojumi	6 522 298	6 657 313	135 015	6 352 664	-169 634	-304 649	5 881 160
1.3.	Subsīdijas, dotācijas un sociāla rakstura maksājumi un kompensācijas	250 938	252 938	2 000	249 801	-1 137	-3 137	265 788
3000	Subsīdijas un dotācijas	247 938	249 938	2 000	246 801	-1 137	-3 137	262 788
6000	Sociāla rakstura maksājumi un kompensācijas	3 000	3 000	0	3 000	0	0	3 000
7000	Transferti, uzturēšanas izdevumu transferti, pašu resursu maksājumi, starptautiskā sadarbība	23 000	23 000	0	22 856	-144	-144	216 249
1.4.	Kārtējie maksājumi Eiropas Savienības budžetā un starptautiskā Starptautiskā sadarbība	0	0	0	0	0	0	162 136
7700	Starptautiskā sadarbība	0	0	0	0	0	0	162 136
1.5.	Transferti viena budžeta veida ietvaros un uzturēšanas izdevumu transferti starp budžeta veidiem	23 000	23 000	0	22 856	-144	-144	54 113
7130	Valsts budžeta transferti no valsts pamatbudžeta uz valsts pamatbudžetu	0	0	0	0	0	0	31 341
7131	Valsts budžeta transferti no valsts pamatbudžeta dotācijas no vispārējiem ieņēmumiem uz valsts pamatbudžetu	0	0	0	0	0	0	31 341
7400	Pārējie valsts budžeta uzturēšanas izdevumu transferti citiem budžetiem	23 000	23 000	0	22 856	-144	-144	22 772
7470	Pārējie valsts budžeta uzturēšanas izdevumu transferti valsts budžeta daļēji finansētām atvasinātām publiskām personām un budžeta nefinansētām iestādēm	23 000	23 000	0	22 856	-144	-144	22 772
2.0.	Kapitālie izdevumi	259 479	641 478	381 999	594 530	335 051	-46 948	772 627
2.1.	Pamatkapitāla veidošana	259 479	641 478	381 999	594 530	335 051	-46 948	772 627
III.	FINANSIĀLĀ BILANCE	-64 000	-64 000	0	76 576	140 576	140 576	84 795
IV.	FINANSĒŠANA	64 000	64 000	0	-76 576	-140 576	-140 576	-84 795
F20010000	Naudas līdzekļi un noguldījumi (bilances aktīvā)	64 000	64 000	0	-76 576	-140 576	-140 576	-84 795
F21010000	Naudas līdzekļi	64 000	64 000	0	0	-64 000	-64 000	0
F22010000	Pieprasījuma noguldījumi (bilances aktīvā)	0	0	0	-76 576	0	0	-84 795
F20010000	Naudas līdzekļu atlikumu izmaiņas (palielinājums (-) vai samazinājums (+))	0	0	0	-76 576	0	0	-84 795
NL MP	Maksas pakalpojumu un citu pašu ieņēmumu naudas līdzekļu atlikumu izmaiņas (palielinājums (-) vai samazinājums (+))	64 000	64 000	0	-76 576	-140 576	-140 576	-84 795
SBA	Slēgtie budžeta asignējumi, t.sk.:	0	0	0	367 977	0	0	309 200
Programma: 99.00.00 - Līdzekļu neparedzētiem gadījumiem izlietojums								
Funkcija: 01.130								
I.	RESURSI IZDEVUMU SEGŠANAI	88 580	880 879	792 299	867 698	779 118	-13 181	2 450 568
7.0	Dotācija no vispārējiem ieņēmumiem	88 580	880 879	792 299	867 698	779 118	-13 181	2 450 568
21.7.0.0.	Dotācija no vispārējiem ieņēmumiem	88 580	880 879	792 299	867 698	779 118	-13 181	2 450 568
21.7.1.0.	Vispārējā kārtībā sadalāmā dotācija no vispārējiem ieņēmumiem	88 580	880 879	792 299	867 698	779 118	-13 181	2 450 568
II.	IZDEVUMI	88 580	880 879	792 299	867 698	779 118	-13 181	2 450 568
1.0.	Uzturēšanas izdevumi	88 580	880 879	792 299	867 698	779 118	-13 181	2 450 568
1.1.	Kārtējie izdevumi	69 380	147 302	77 922	134 121	64 741	-13 181	208 899
1000	Atlīdzība	52 886	110 985	58 099	110 197	57 311	-788	84 513
2000	Preces un pakalpojumi	16 494	36 317	19 823	23 924	7 430	-12 393	124 386
1.3.	Subsīdijas, dotācijas un sociāla rakstura maksājumi un kompensācijas	19 200	43 577	24 377	43 577	24 377	0	386 669
3000	Subsīdijas un dotācijas	0	0	0	0	0	0	342 107
6000	Sociāla rakstura maksājumi un kompensācijas	19 200	43 577	24 377	43 577	24 377	0	44 562
7000	Transferti, uzturēšanas izdevumu transferti, pašu resursu maksājumi, starptautiskā sadarbība	0	690 000	690 000	690 000	0	0	1 855 000
1.4.	Kārtējie maksājumi Eiropas Savienības budžetā un starptautiskā sadarbība	0	690 000	690 000	690 000	0	0	1 855 000
7700	Starptautiskā sadarbība	0	690 000	690 000	690 000	0	0	1 855 000
SBA	Slēgtie budžeta asignējumi, t.sk.:	0	0	0	13 181	0	0	41 081

Klasifikācijas kods	Posteņa nosaukums	Likums/plāms gadam			Budžeta izpilde			
		apstiprināts	ar izmaiņām	izmaiņas (2.-1.)	pārskata periodā	salīdzinot ar		iepriekšējā pārskata periodā
						likumā/plānā gadam apstiprināto (4.-1.)	likumu/plānu gadam ar izmaiņām (4.-2.)	
A	B	1	2	3	4	5	6	7
12 Ekonomikas ministrija								
I.	RESURSI IZDEVUMU SEGŠANAI	748 804 148	749 228 775	424 627	740 544 630	-8 259 518	-8 684 145	982 038 796
3.0	Maksas pakalpojumi un citi pašu ieņēmumi	1 974 780	2 043 103	68 323	3 108 464	1 133 684	1 065 361	4 815 772
4.0	Ārvalstu finanšu palīdzība	520 906	5 271 073	4 750 167	5 295 772	4 774 866	24 699	630 946
4.2	Ārvalstu finanšu palīdzība iestādes ieņēmumos	520 906	5 271 073	4 750 167	5 295 772	4 774 866	24 699	630 946
21.1.0.0.	Iestādes ieņēmumi no ārvalstu finanšu palīdzības	516 207	5 231 046	4 714 839	5 255 746	4 739 539	24 700	357 954
21.2.0.0.	Ārvalstu finanšu palīdzība atmaksām valsts pamatbudžetam	4 699	40 027	35 328	40 026	35 327	-1	272 992
5.0	Transferti	230 173	519 337	289 164	495 536	265 363	-23 801	210 706
18.0.0.0.	Valsts budžeta transferti	230 173	519 337	289 164	495 536	265 363	-23 801	210 706
18.1.3.0.	Valsts pamatbudžeta iestāžu saņemtie transferti no valsts pamatbudžeta	230 173	519 337	289 164	495 536	265 363	-23 801	210 706
18.1.3.1.	Valsts pamatbudžeta iestāžu saņemtie transferti no valsts pamatbudžeta dotācijas no vispārējiem ieņēmumiem	152 188	445 352	293 164	436 086	283 898	-9 266	151 935
18.1.3.2.	Valsts pamatbudžeta iestāžu saņemtie transferti no ārvalstu finanšu palīdzības līdzekļiem	77 985	73 985	-4 000	59 450	-18 535	-14 535	58 771
7.0	Dotācija no vispārējiem ieņēmumiem	746 078 289	741 395 262	-4 683 027	731 644 858	-14 433 431	-9 750 404	976 381 372
21.7.0.0.	Dotācija no vispārējiem ieņēmumiem	746 078 289	741 395 262	-4 683 027	731 644 858	-14 433 431	-9 750 404	976 381 372
21.7.1.0.	Vispārējā kārtībā sadalāmā dotācija no vispārējiem ieņēmumiem	749 169 786	743 489 053	-5 680 733	732 113 263	-17 056 523	-11 375 790	978 150 176
II.	IZDEVUMI	744 605 319	733 999 509	-10 605 810	723 071 487	-21 533 832	-10 928 022	972 552 187
1.0.	Uzturēšanas izdevumi	131 623 700	151 163 514	19 539 814	144 751 044	13 127 344	-6 412 470	505 772 906
1.1.	Kārtējie izdevumi	37 690 894	39 474 237	1 783 343	37 174 742	-516 152	-2 299 495	31 210 134
1000	Atlīdzība	93 932 806	111 689 277	17 756 471	107 576 302	13 643 496	-4 112 975	474 562 772
2000	Preces un pakalpojumi	600 452 143	565 711 735	-34 740 408	561 690 021	-38 762 122	-4 021 714	452 503 352
1.3.	Subsīdijas, dotācijas un sociāla rakstura maksājumi un kompensācijas	600 452 143	565 711 735	-34 740 408	561 690 021	-38 762 122	-4 021 714	452 503 352
3000	Subsīdijas un dotācijas	0	449	449	449	0	0	165
6000	Sociāla rakstura maksājumi un kompensācijas	12 529 476	17 124 260	4 594 784	16 630 422	4 100 946	-493 838	14 275 929
7000	Transferti, uzturēšanas izdevumu transferti, pašu resursu maksājumi, starptautiskā sadarbība	216 083	6 909 833	6 693 750	6 701 893	6 485 810	-207 940	640 699
1.4.	Kārtējie maksājumi Eiropas Savienības budžetā un starptautiskā sadarbība	216 083	6 909 833	6 693 750	6 701 893	6 485 810	-207 940	640 699
7700	Starptautiskā sadarbība	12 313 393	10 214 427	-2 098 966	9 928 529	-2 384 864	-285 898	13 635 230
1.5.	Transferti viena budžeta veida ietvaros un uzturēšanas izdevumu transferti starp budžeta veidiem	17 911	17 911	0	3 258	-14 653	-14 653	496
7120	Valsts budžeta uzturēšanas izdevumu transferti no valsts pamatbudžeta uz valsts speciālo budžetu	4 137 487	4 310 842	173 355	4 315 316	177 829	4 474	4 737 036
7130	Valsts budžeta transferti no valsts pamatbudžeta uz valsts pamatbudžetu	3 927 487	4 100 842	173 355	4 055 271	127 784	-45 571	4 527 036
7131	Valsts budžeta transferti no valsts pamatbudžeta dotācijas no vispārējiem ieņēmumiem uz valsts pamatbudžetu	0	0	0	49 552	0	0	0
7132	Valsts budžeta transferti no valsts pamatbudžeta ārvalstu finanšu palīdzības līdzekļiem uz valsts pamatbudžetu	210 000	210 000	0	210 493	493	493	210 000
7139	Pārējie valsts budžeta transferti no valsts pamatbudžeta uz valsts pamatbudžetu	2 523 163	3 179 163	656 000	3 058 480	535 317	-120 683	6 378 200
7300	Valsts budžeta uzturēšanas izdevumu transferti citiem budžetiem Eiropas Savienības politiku instrumentu un pārējās ārvalstu finanšu palīdzības līdzfinansētajiem projektiem (pasākumiem)	261 243	161 243	-100 000	117 856	-143 387	-43 387	13 984
7320	Valsts budžeta uzturēšanas izdevumu transferti pašvaldībām Eiropas Savienības politiku instrumentu un pārējās ārvalstu finanšu palīdzības līdzfinansētajiem projektiem (pasākumiem)	2 261 920	3 017 920	756 000	2 940 624	678 704	-77 296	6 364 216
7350	Valsts budžeta uzturēšanas izdevumu transferti valsts budžeta daļēji finansētām atvasinātām publiskām personām un budžeta nefinansētām iestādēm Eiropas Savienības politiku instrumentu un pārējās ārvalstu finanšu palīdzības līdzfinansētiem projektiem (pasākumiem)	5 630 133	2 666 484	-2 963 649	2 511 449	-3 118 684	-155 035	2 246 506
7400	Pārējie valsts budžeta uzturēšanas izdevumu transferti citiem budžetiem	5 505 573	2 541 924	-2 963 649	2 386 889	-3 118 684	-155 035	1 965 769
7460	Pārējie valsts budžeta uzturēšanas izdevumu transferti pašvaldībām	124 560	124 560	0	124 560	0	0	280 737
7470	Pārējie valsts budžeta uzturēšanas izdevumu transferti valsts budžeta daļēji finansētām atvasinātām publiskām personām un budžeta nefinansētām iestādēm	4 699	40 027	35 328	40 026	35 327	-1	272 992
7500	Atmaka valsts budžetā par veiktajiem izdevumiem	4 564 467	9 489 544	4 925 077	9 041 776	4 477 309	-447 768	5 597 989
2.0.	Kapitālie izdevumi	4 564 467	9 489 544	4 925 077	9 041 776	4 477 309	-447 768	5 597 989
2.1.	Pamatkapitāla veidošana	-365 638	5 739 722	6 105 360	8 431 367	8 797 005	2 691 645	3 888 620
III.	FINANSIĀLĀ BILANCE	-365 638	5 739 722	6 105 360	8 431 367	8 797 005	2 691 645	3 888 620
IV.	FINANSŠĀNA	365 638	-5 739 722	-6 105 360	-8 431 367	-8 797 005	-2 691 645	-3 888 620
F20010000	Naudas līdzekļi un noguldījumi (bilances aktivā)	365 638	431 340	65 702	-2 260 305	-2 625 943	-2 691 645	-3 888 620
F21010000	Naudas līdzekļi	365 638	431 340	65 702	-723	-366 361	-432 063	-6 041
F22010000	Pieprasījuma noguldījumi (bilances aktivā)	0	0	0	-2 259 582	0	0	-3 882 579
F50010000	Akcijas un cita līdzdalība pašu kapitālā	0	-6 171 062	-6 171 062	-6 171 062	0	0	0
F20010000	Naudas līdzekļu atlikumu izmaiņas (palielinājums (-) vai samazinājums (+))	0	0	0	-2 260 305	0	0	-3 888 620
NL MP	Maksas pakalpojumu un citu pašu ieņēmumu naudas līdzekļu atlikumu izmaiņas (palielinājums (-) vai samazinājums (+))	365 638	415 638	50 000	-2 191 073	-2 556 711	-2 606 711	-3 903 143
NL AFP	Ārvalstu finanšu palīdzības naudas līdzekļu atlikumu izmaiņas (palielinājums (-) vai samazinājums (+))	0	15 702	15 702	-69 232	0	-84 934	14 523
SBA	Slēgtie budžeta asignējumi, t.sk.:	0	0	0	9 750 404	0	0	22 309 755
Programma: 20.00.00 - Būvniecība								
Funkcija: 04.430								
I.	RESURSI IZDEVUMU SEGŠANAI	6 613 089	7 247 009	633 920	7 072 638	459 549	-174 371	4 195 428
3.0	Maksas pakalpojumi un citi pašu ieņēmumi	42 090	42 090	0	38 835	-3 255	-3 255	38 821
5.0	Transferti	99 966	118 066	18 100	115 831	15 865	-2 235	99 966
18.0.0.0.	Valsts budžeta transferti	99 966	118 066	18 100	115 831	15 865	-2 235	99 966
18.1.3.0.	Valsts pamatbudžeta iestāžu saņemtie transferti no valsts pamatbudžeta	99 966	118 066	18 100	115 831	15 865	-2 235	99 966
18.1.3.1.	Valsts pamatbudžeta iestāžu saņemtie transferti no valsts pamatbudžeta dotācijas no vispārējiem ieņēmumiem	99 966	118 066	18 100	115 831	15 865	-2 235	99 966
7.0	Dotācija no vispārējiem ieņēmumiem	6 471 033	7 086 853	615 820	6 917 972	446 939	-168 881	4 056 641
21.7.0.0.	Dotācija no vispārējiem ieņēmumiem	6 471 033	7 086 853	615 820	6 917 972	446 939	-168 881	4 056 641
21.7.1.0.	Vispārējā kārtībā sadalāmā dotācija no vispārējiem ieņēmumiem	6 471 033	7 086 853	615 820	6 917 972	446 939	-168 881	4 056 641
II.	IZDEVUMI	6 613 089	7 297 009	683 920	7 062 929	449 840	-234 080	4 186 806

(euro)

Klasifikācijas kods	Posteņa nosaukums	Likums/plāms gadam			Budžeta izpilde				
		apstiprināts	ar izmaiņām	izmaiņas (2.-1.)	pārskata periodā	salīdzinot ar			iepriekšējā pārskata periodā
						likumā/plānā gadam apstiprināto (4.-1.)	likumu/plānu gadam ar izmaiņām (4.-2.)		
A	B	1	2	3	4	5	6	7	
1.0.	Uzturēšanas izdevumi	4 252 679	3 992 399	-260 280	3 770 572	-482 107	-221 827	3 476 499	
1.1.	Kārtējie izdevumi	3 902 679	3 641 950	-260 729	3 430 399	-472 280	-211 551	3 129 709	
1000	Atlīdzība	2 457 423	2 525 523	68 100	2 467 321	9 898	-58 202	2 173 601	
2000	Preces un pakalpojumi	1 445 256	1 116 427	-328 829	963 078	-482 178	-153 349	956 108	
1.3.	Subsīdijas, dotācijas un sociāla rakstura maksājumi un kompensācijas	350 000	350 449	449	340 173	-9 827	-10 276	346 790	
3000	Subsīdijas un dotācijas	350 000	350 000	0	339 724	-10 276	-10 276	346 790	
6000	Sociāla rakstura maksājumi un kompensācijas	0	449	449	449	0	0	0	
2.0.	Kapitālie izdevumi	2 360 410	3 304 610	944 200	3 292 357	931 947	-12 253	710 307	
2.1.	Pamatkapitāla veidošana	2 360 410	3 304 610	944 200	3 292 357	931 947	-12 253	710 307	
III.	FINANSIĀLĀ BILANCE	0	-50 000	-50 000	9 709	9 709	59 709	8 622	
IV.	FINANSĒŠANA	0	50 000	50 000	-9 709	-9 709	-59 709	-8 622	
F20010000	Naudas līdzekļi un noguldījumi (bilances aktivā)	0	50 000	50 000	-9 709	0	-59 709	-8 622	
F21010000	Naudas līdzekļi	0	50 000	50 000	0	0	-50 000	0	
F22010000	Pieprasījuma noguldījumi (bilances aktivā)	0	0	0	-9 709	0	0	-8 622	
F20010000	Naudas līdzekļu atlikumu izmaiņas (palielinājums (-) vai Maksas pakalpojumu un citu pašu ieņēmumu naudas līdzekļu atlikumu izmaiņas (palielinājums (-) vai samazinājums (+))	0	0	0	-9 709	0	0	-8 622	
NL MP		0	50 000	50 000	-9 709	0	-59 709	-8 622	
SBA	Slēgtie budžeta asignējumi, t.sk.:	0	0	0	168 881	0	0	3 217	

Programma: 24.00.00 - Statistiskās informācijas nodrošināšana

Funkcija: 01.320

I.	RESURSI IZDEVUMU SEGŠANAI	11 786 507	11 861 507	75 000	11 841 549	55 042	-19 958	11 127 013
3.0	Maksas pakalpojumi un citi pašu ieņēmumi	211 562	211 562	0	191 639	-19 923	-19 923	92 961
7.0	Dotācija no vispārējiem ieņēmumiem	11 574 945	11 649 945	75 000	11 649 910	74 965	-35	11 034 052
21.7.0.0.	Dotācija no vispārējiem ieņēmumiem	11 574 945	11 649 945	75 000	11 649 910	74 965	-35	11 034 052
21.7.1.0.	Vispārējā kārtībā sadalāmā dotācija no vispārējiem ieņēmumiem	11 574 945	11 649 945	75 000	11 649 910	74 965	-35	11 034 052
II.	IZDEVUMI	11 786 507	11 861 507	75 000	11 802 975	16 468	-58 532	11 124 552
1.0.	Uzturēšanas izdevumi	11 020 477	10 815 491	-204 986	10 803 080	-217 397	-12 411	9 578 304
1.1.	Kārtējie izdevumi	11 020 477	10 815 491	-204 986	10 803 080	-217 397	-12 411	9 546 148
1000	Atlīdzība	9 378 802	9 378 802	0	9 378 767	-35	-35	8 381 927
2000	Preces un pakalpojumi	1 641 675	1 436 689	-204 986	1 424 313	-217 362	-12 376	1 164 221
7000	Transferti, uzturēšanas izdevumu transferti, pašu resursu maksājumi, starptautiskā sadarbība	0	0	0	0	0	0	32 156
1.5.	Transferti viena budžeta veida ietvaros un uzturēšanas izdevumu transferti starp budžeta veidiem	0	0	0	0	0	0	32 156
7130	Valsts budžeta transferti no valsts pamatbudžeta uz valsts pamatbudžetu	0	0	0	0	0	0	32 156
7131	Valsts budžeta transferti no valsts pamatbudžeta dotācijas no vispārējiem ieņēmumiem uz valsts pamatbudžetu	0	0	0	0	0	0	32 156
2.0.	Kapitālie izdevumi	766 030	1 046 016	279 986	999 895	233 865	-46 121	1 546 248
2.1.	Pamatkapitāla veidošana	766 030	1 046 016	279 986	999 895	233 865	-46 121	1 546 248
III.	FINANSIĀLĀ BILANCE	0	0	0	38 574	38 574	38 574	2 461
IV.	FINANSĒŠANA	0	0	0	-38 574	-38 574	-38 574	-2 461
F20010000	Naudas līdzekļi un noguldījumi (bilances aktivā)	0	0	0	-38 574	0	0	-2 461
F22010000	Pieprasījuma noguldījumi (bilances aktivā)	0	0	0	-38 574	0	0	-2 461
F20010000	Naudas līdzekļu atlikumu izmaiņas (palielinājums (-) vai samazinājums (+))	0	0	0	-38 574	0	0	-2 461
NL MP	Maksas pakalpojumu un citu pašu ieņēmumu naudas līdzekļu atlikumu izmaiņas (palielinājums (-) vai samazinājums (+))	0	0	0	-38 574	0	0	-2 461
SBA	Slēgtie budžeta asignējumi, t.sk.:	0	0	0	35	0	0	1 295

Programma: 26.00.00 - Godīgas konkurences nodrošināšana, iekšējā tirgus un patērētāju tiesību aizsardzība

Funkcija:

I.	RESURSI IZDEVUMU SEGŠANAI	8 031 565	8 358 839	327 274	7 700 433	-331 132	-658 406	5 887 163
3.0	Maksas pakalpojumi un citi pašu ieņēmumi	7 253	75 576	68 323	68 323	61 070	-7 253	129
7.0	Dotācija no vispārējiem ieņēmumiem	8 024 312	8 283 263	258 951	7 632 110	-392 202	-651 153	5 887 034
21.7.0.0.	Dotācija no vispārējiem ieņēmumiem	8 024 312	8 283 263	258 951	7 632 110	-392 202	-651 153	5 887 034
21.7.1.0.	Vispārējā kārtībā sadalāmā dotācija no vispārējiem ieņēmumiem	8 024 312	8 283 263	258 951	7 632 110	-392 202	-651 153	5 887 034
II.	IZDEVUMI	8 039 203	8 366 477	327 274	7 706 861	-332 342	-659 914	5 914 934
1.0.	Uzturēšanas izdevumi	7 594 353	7 668 767	74 414	7 160 496	-433 857	-508 271	5 718 798
1.1.	Kārtējie izdevumi	7 207 876	7 282 290	74 414	6 773 890	-433 986	-508 400	5 332 156
1000	Atlīdzība	6 231 141	6 361 532	130 391	6 037 574	-193 567	-323 958	4 585 307
2000	Preces un pakalpojumi	976 735	920 758	-55 977	736 316	-240 419	-184 442	746 849
1.3.	Subsīdijas, dotācijas un sociāla rakstura maksājumi un kompensācijas	361 917	361 917	0	361 917	0	0	362 082
3000	Subsīdijas un dotācijas	361 917	361 917	0	361 917	0	0	361 917
6000	Sociāla rakstura maksājumi un kompensācijas	0	0	0	0	0	0	165
7000	Transferti, uzturēšanas izdevumu transferti, pašu resursu maksājumi, starptautiskā sadarbība	24 560	24 560	0	24 689	129	129	24 560
1.5.	Transferti viena budžeta veida ietvaros un uzturēšanas izdevumu transferti starp budžeta veidiem	24 560	24 560	0	24 689	129	129	24 560
7130	Valsts budžeta transferti no valsts pamatbudžeta uz valsts pamatbudžetu	0	0	0	129	0	0	0
7139	Pārējie valsts budžeta transferti no valsts pamatbudžeta uz valsts pamatbudžetu	0	0	0	129	0	0	0
7400	Pārējie valsts budžeta uzturēšanas izdevumu transferti citiem budžetiem	24 560	24 560	0	24 560	0	0	24 560
7470	Pārējie valsts budžeta uzturēšanas izdevumu transferti valsts budžeta daļēji finansētām atvasinātām publiskām personām un budžeta nefinansētām iestādēm	24 560	24 560	0	24 560	0	0	24 560
2.0.	Kapitālie izdevumi	444 850	697 710	252 860	546 365	101 515	-151 345	196 136
2.1.	Pamatkapitāla veidošana	444 850	697 710	252 860	546 365	101 515	-151 345	196 136
III.	FINANSIĀLĀ BILANCE	-7 638	-7 638	0	-6 428	1 210	1 210	-17 771
IV.	FINANSĒŠANA	7 638	7 638	0	6 428	-1 210	-1 210	27 771
F20010000	Naudas līdzekļi un noguldījumi (bilances aktivā)	7 638	7 638	0	6 428	-1 210	-1 210	27 771
F21010000	Naudas līdzekļi	7 638	7 638	0	0	-7 638	-7 638	0
F22010000	Pieprasījuma noguldījumi (bilances aktivā)	0	0	0	6 428	0	0	27 771
F20010000	Naudas līdzekļu atlikumu izmaiņas (palielinājums (-) vai samazinājums (+))	0	0	0	6 428	0	0	27 771
NL MP	Maksas pakalpojumu un citu pašu ieņēmumu naudas līdzekļu atlikumu izmaiņas (palielinājums (-) vai samazinājums (+))	7 638	7 638	0	6 428	-1 210	-1 210	27 771
SBA	Slēgtie budžeta asignējumi, t.sk.:	0	0	0	651 153	0	0	765 374

Programma: 26.01.00 - Iekšējais tirgus un patērētāju tiesību aizsardzība

Funkcija: 04.110

Klasifikācijas kods	Posteņa nosaukums	Likums/plāms gadam			Budžeta izpilde			
		apstiprināts	ar izmaiņām	izmaiņas (2.-1.)	pārskata periodā	salīdzinot ar		iepriekšējā pārskata periodā
						likumā/plānā gadam apstiprināto (4.-1.)	likumu/plānu gadam ar izmaiņām (4.-2.)	
A	B	1	2	3	4	5	6	7
I.	RESURSI IZDEVUMU SEGŠANAI	4 301 197	4 551 470	250 273	4 362 628	61 431	-188 842	3 372 721
3.0	Maksas pakalpojumi un citi pašu ieņēmumi	7 253	75 576	68 323	68 323	61 070	-7 253	129
7.0	Dotācija no vispārējiem ieņēmumiem	4 293 944	4 475 894	181 950	4 294 305	361	-181 589	3 372 592
21.7.0.0.	Dotācija no vispārējiem ieņēmumiem	4 293 944	4 475 894	181 950	4 294 305	361	-181 589	3 372 592
21.7.1.0.	Vispārējā kārtībā sadalāmā dotācija no vispārējiem ieņēmumiem	4 293 944	4 475 894	181 950	4 294 305	361	-181 589	3 372 592
II.	IZDEVUMI	4 308 835	4 559 108	250 273	4 369 056	60 221	-190 052	3 400 492
1.0.	Uzturēšanas izdevumi	4 018 485	4 015 898	-2 587	3 897 551	-120 934	-118 347	3 277 077
1.1.	Kārtējie izdevumi	4 018 485	4 015 898	-2 587	3 897 422	-121 063	-118 476	3 277 077
1000	Atbildība	3 279 912	3 346 235	66 323	3 310 389	30 477	-35 846	2 728 372
2000	Preces un pakalpojumi	738 573	669 663	-68 910	587 033	-151 540	-82 630	548 705
7000	Transferti, uzturēšanas izdevumu transferti, pašu resursu maksājumi, starptautiskā sadarbība	0	0	0	129	0	0	0
1.5.	Transferti viena budžeta veida ietvaros un uzturēšanas izdevumu transferti starp budžeta veidiem	0	0	0	129	0	0	0
7130	Valsts budžeta transferti no valsts pamatbudžeta uz valsts pamatbudžetu	0	0	0	129	0	0	0
7139	Pārējie valsts budžeta transferti no valsts pamatbudžeta uz valsts pamatbudžetu	0	0	0	129	0	0	0
2.0.	Kapitālie izdevumi	290 350	543 210	252 860	471 505	181 155	-71 705	123 415
2.1.	Pamatkapitāla veidošana	290 350	543 210	252 860	471 505	181 155	-71 705	123 415
III.	FINANSIĀLĀ BILANCE	-7 638	-7 638	0	-6 428	1 210	-1 210	-27 771
IV.	FINANSŠĀNA	7 638	7 638	0	6 428	-1 210	-1 210	27 771
F20010000	Naudas līdzekļi un noguldījumi (bilances aktīvā)	7 638	7 638	0	6 428	-1 210	-1 210	27 771
F21010000	Naudas līdzekļi	7 638	7 638	0	0	-7 638	-7 638	0
F22010000	Pieprasījuma noguldījumi (bilances aktīvā)	0	0	0	6 428	0	0	27 771
F20010000	Naudas līdzekļu atlikumu izmaiņas (palielinājums (-) vai samazinājums (+))	0	0	0	6 428	0	0	27 771
NL MP	Maksas pakalpojumu un citu pašu ieņēmumu naudas līdzekļu atlikumu izmaiņas (palielinājums (-) vai samazinājums (+))	7 638	7 638	0	6 428	-1 210	-1 210	27 771
SBA	Slēgtie budžeta asignējumi, t.sk.:	0	0	0	181 589	0	0	555 408
Programma: 26.02.00 - Konkurences politikas ieviešana								
Funkcija: 04.110								
I.	RESURSI IZDEVUMU SEGŠANAI	3 343 891	3 420 892	77 001	2 951 328	-392 563	-469 564	2 127 965
7.0	Dotācija no vispārējiem ieņēmumiem	3 343 891	3 420 892	77 001	2 951 328	-392 563	-469 564	2 127 965
21.7.0.0.	Dotācija no vispārējiem ieņēmumiem	3 343 891	3 420 892	77 001	2 951 328	-392 563	-469 564	2 127 965
21.7.1.0.	Vispārējā kārtībā sadalāmā dotācija no vispārējiem ieņēmumiem	3 343 891	3 420 892	77 001	2 951 328	-392 563	-469 564	2 127 965
II.	IZDEVUMI	3 343 891	3 420 892	77 001	2 951 328	-392 563	-469 564	2 127 965
1.0.	Uzturēšanas izdevumi	3 189 391	3 266 392	77 001	2 876 468	-312 923	-389 924	2 055 244
1.1.	Kārtējie izdevumi	3 189 391	3 266 392	77 001	2 876 468	-312 923	-389 924	2 055 079
1000	Atbildība	2 951 229	3 015 297	64 068	2 727 185	-224 044	-288 112	1 856 935
2000	Preces un pakalpojumi	238 162	251 095	12 933	149 283	-88 879	-101 812	198 144
1.3.	Subsīdijas, dotācijas un sociāla rakstura maksājumi un kompensācijas	0	0	0	0	0	0	165
6000	Sociāla rakstura maksājumi un kompensācijas	0	0	0	0	0	0	165
2.0.	Kapitālie izdevumi	154 500	154 500	0	74 860	-79 640	-79 640	72 721
2.1.	Pamatkapitāla veidošana	154 500	154 500	0	74 860	-79 640	-79 640	72 721
SBA	Slēgtie budžeta asignējumi, t.sk.:	0	0	0	469 564	0	0	209 966
Programma: 26.04.00 - Atbilstības novērtēšana un kvalitātes nodrošināšana								
Funkcija: 04.110								
I.	RESURSI IZDEVUMU SEGŠANAI	386 477	386 477	0	386 477	0	0	386 477
7.0	Dotācija no vispārējiem ieņēmumiem	386 477	386 477	0	386 477	0	0	386 477
21.7.0.0.	Dotācija no vispārējiem ieņēmumiem	386 477	386 477	0	386 477	0	0	386 477
21.7.1.0.	Vispārējā kārtībā sadalāmā dotācija no vispārējiem ieņēmumiem	386 477	386 477	0	386 477	0	0	386 477
II.	IZDEVUMI	386 477	386 477	0	386 477	0	0	386 477
1.0.	Uzturēšanas izdevumi	386 477	386 477	0	386 477	0	0	386 477
1.3.	Subsīdijas, dotācijas un sociāla rakstura maksājumi un kompensācijas	361 917	361 917	0	361 917	0	0	361 917
3000	Subsīdijas un dotācijas	361 917	361 917	0	361 917	0	0	361 917
7000	Transferti, uzturēšanas izdevumu transferti, pašu resursu maksājumi, starptautiskā sadarbība	24 560	24 560	0	24 560	0	0	24 560
1.5.	Transferti viena budžeta veida ietvaros un uzturēšanas izdevumu transferti starp budžeta veidiem	24 560	24 560	0	24 560	0	0	24 560
7400	Pārējie valsts budžeta uzturēšanas izdevumu transferti citiem budžetiem	24 560	24 560	0	24 560	0	0	24 560
7470	Pārējie valsts budžeta uzturēšanas izdevumu transferti valsts budžeta daļēji finansētām atvasinātām publiskām personām un budžeta nefinansētām iestādēm	24 560	24 560	0	24 560	0	0	24 560
Programma: 27.00.00 - Valsts atbalsta politikas ieviešana								
Funkcija: 04.100								
I.	RESURSI IZDEVUMU SEGŠANAI	1 127 814	1 127 814	0	1 116 642	-11 172	-11 172	1 104 378
7.0	Dotācija no vispārējiem ieņēmumiem	1 127 814	1 127 814	0	1 116 642	-11 172	-11 172	1 104 378
21.7.0.0.	Dotācija no vispārējiem ieņēmumiem	1 127 814	1 127 814	0	1 116 642	-11 172	-11 172	1 104 378
21.7.1.0.	Vispārējā kārtībā sadalāmā dotācija no vispārējiem ieņēmumiem	1 127 814	1 127 814	0	1 116 642	-11 172	-11 172	1 104 378
II.	IZDEVUMI	1 127 814	1 127 814	0	1 116 642	-11 172	-11 172	1 104 378
1.0.	Uzturēšanas izdevumi	1 121 814	1 121 814	0	1 110 799	-11 015	-11 015	1 098 766
1.1.	Kārtējie izdevumi	1 121 814	1 121 814	0	1 110 799	-11 015	-11 015	1 098 766
1000	Atbildība	928 960	928 960	0	924 964	-3 996	-3 996	908 144
2000	Preces un pakalpojumi	192 854	192 854	0	185 835	-7 019	-7 019	190 622
2.0.	Kapitālie izdevumi	6 000	6 000	0	5 843	-157	-157	5 612
2.1.	Pamatkapitāla veidošana	6 000	6 000	0	5 843	-157	-157	5 612
SBA	Slēgtie budžeta asignējumi, t.sk.:	0	0	0	11 172	0	0	1 429
Programma: 27.12.00 - LIAA darbības nodrošināšana								
Funkcija: 04.100								
I.	RESURSI IZDEVUMU SEGŠANAI	1 127 814	1 127 814	0	1 116 642	-11 172	-11 172	1 104 378
7.0	Dotācija no vispārējiem ieņēmumiem	1 127 814	1 127 814	0	1 116 642	-11 172	-11 172	1 104 378
21.7.0.0.	Dotācija no vispārējiem ieņēmumiem	1 127 814	1 127 814	0	1 116 642	-11 172	-11 172	1 104 378
21.7.1.0.	Vispārējā kārtībā sadalāmā dotācija no vispārējiem ieņēmumiem	1 127 814	1 127 814	0	1 116 642	-11 172	-11 172	1 104 378
II.	IZDEVUMI	1 127 814	1 127 814	0	1 116 642	-11 172	-11 172	1 104 378
1.0.	Uzturēšanas izdevumi	1 121 814	1 121 814	0	1 110 799	-11 015	-11 015	1 098 766

(euro)

Klasifikācijas kods	Posteņa nosaukums	Likums/plāms gadam			Budžeta izpilde			
		apstiprināts	ar izmaiņām	izmaiņas (2.-1.)	pārskata periodā	salīdzinot ar		iepriekšējā pārskata periodā
						likumā/plānā gadam apstiprināto (4.-1.)	likumu/plānu gadam ar izmaiņām (4.-2.)	
A	B	1	2	3	4	5	6	7
1.1.	Kārtējie izdevumi	1 121 814	1 121 814	0	1 110 799	-11 015	-11 015	1 098 766
1000	Atlīdzība	928 960	928 960	0	924 964	-3 996	-3 996	908 144
2000	Preces un pakalpojumi	192 854	192 854	0	185 835	-7 019	-7 019	190 622
2.0.	Kapitālie izdevumi	6 000	6 000	0	5 843	-157	-157	5 612
2.1.	Pamatkapitāla veidošana	6 000	6 000	0	5 843	-157	-157	5 612
SBA	Slēgtie budžeta asignējumi, t.sk.:	0	0	0	11 172	0	0	1 429
Programma: 28.00.00 - Ārējās ekonomiskās politikas ieviešana								
Funkcija: 04.100								
I.	RESURSI IZDEVUMU SEGŠANAI	8 933 509	10 940 231	2 006 722	9 394 020	460 511	-1 546 211	10 296 980
3.0	Maksas pakalpojumi un citi pašu ieņēmumi	853 875	853 875	0	419 522	-434 353	-434 353	672 911
7.0	Dotācija no vispārējiem ieņēmumiem	8 079 634	10 086 356	2 006 722	8 974 498	894 864	-1 111 858	9 624 069
21.7.0.0.	Dotācija no vispārējiem ieņēmumiem	8 079 634	10 086 356	2 006 722	8 974 498	894 864	-1 111 858	9 624 069
21.7.1.0.	Vispārējā kārtībā sadalāmā dotācija no vispārējiem ieņēmumiem	8 079 634	10 086 356	2 006 722	8 974 498	894 864	-1 111 858	9 624 069
II.	IZDEVUMI	8 983 509	10 990 231	2 006 722	9 361 261	377 752	-1 628 970	10 087 396
1.0.	Uzturēšanas izdevumi	8 913 509	10 870 621	1 957 112	9 257 205	343 696	-1 613 416	10 009 052
1.1.	Kārtējie izdevumi	8 119 737	8 081 992	-37 745	7 580 013	-539 724	-501 979	8 003 797
1000	Atlīdzība	3 509 651	3 521 516	11 865	3 494 212	-15 439	-27 304	2 736 074
2000	Preces un pakalpojumi	4 610 086	4 560 476	-49 610	4 085 801	-524 285	-474 675	5 267 723
1.3.	Subsīdijas, dotācijas un sociāla rakstura maksājumi un kompensācijas	793 772	2 788 629	1 994 857	1 677 192	883 420	-1 111 437	2 005 255
3000	Subsīdijas un dotācijas	793 772	2 788 629	1 994 857	1 677 192	883 420	-1 111 437	2 005 255
2.0.	Kapitālie izdevumi	70 000	119 610	49 610	104 056	34 056	-15 554	78 344
2.1.	Pamatkapitāla veidošana	70 000	119 610	49 610	104 056	34 056	-15 554	78 344
III.	FINANSIĀLĀ BILANCE	-50 000	-50 000	0	32 759	82 759	82 759	209 584
IV.	FINANSĒŠANA	50 000	50 000	0	-32 759	-82 759	-82 759	-209 584
F20010000	Naudas līdzekļi un noguldījumi (bilances aktīvā)	50 000	50 000	0	-32 759	-82 759	-82 759	-209 584
F21010000	Naudas līdzekļi	50 000	50 000	0	-723	-50 723	-50 723	-6 041
F22010000	Pieprasījuma noguldījumi (bilances aktīvā)	0	0	0	-32 036	0	0	-203 543
F20010000	Naudas līdzekļu atlikumu izmaiņas (palielinājums (-) vai samazinājums (+))	0	0	0	-32 758	0	0	-209 584
NL MP	Maksas pakalpojumu un citu pašu ieņēmumu naudas līdzekļu atlikumu izmaiņas (palielinājums (-) vai samazinājums (+))	50 000	50 000	0	-32 758	-82 758	-82 758	-209 584
SBA	Slēgtie budžeta asignējumi, t.sk.:	0	0	0	1 111 858	0	0	965 183
Programma: 29.00.00 - Tautsaimniecības noturība un enerģētiskā neatkarība								
Funkcija:								
I.	RESURSI IZDEVUMU SEGŠANAI	85 568 927	110 919 042	25 350 115	110 302 584	24 733 657	-616 458	138 612 213
3.0	Maksas pakalpojumi un citi pašu ieņēmumi	0	0	0	0	0	0	364
5.0	Transferti	0	270 619	270 619	269 261	0	-1 358	0
18.0.0.0.	Valsts budžeta transferti	0	270 619	270 619	269 261	0	-1 358	0
18.1.3.0.	Valsts pamatbudžeta iestāžu saņemtie transferti no valsts pamatbudžeta	0	270 619	270 619	269 261	0	-1 358	0
18.1.3.1.	Valsts pamatbudžeta iestāžu saņemtie transferti no valsts pamatbudžeta dotācijas no vispārējiem ieņēmumiem	0	270 619	270 619	269 261	0	-1 358	0
7.0	Dotācija no vispārējiem ieņēmumiem	85 568 927	110 648 423	25 079 496	110 033 323	24 464 396	-615 100	138 611 849
21.7.0.0.	Dotācija no vispārējiem ieņēmumiem	85 568 927	110 648 423	25 079 496	110 033 323	24 464 396	-615 100	138 611 849
21.7.1.0.	Vispārējā kārtībā sadalāmā dotācija no vispārējiem ieņēmumiem	85 568 927	110 648 423	25 079 496	110 033 323	24 464 396	-615 100	138 611 849
II.	IZDEVUMI	85 568 927	110 919 042	25 350 115	110 302 948	24 734 021	-616 094	138 611 849
1.0.	Uzturēšanas izdevumi	85 316 189	108 824 033	23 507 844	108 212 426	22 896 237	-611 607	138 264 096
1.1.	Kārtējie izdevumi	63 719 629	87 223 473	23 503 844	86 941 058	23 221 429	-282 415	27 317 557
1000	Atlīdzība	1 137 829	1 165 692	27 863	1 057 183	-80 646	-108 509	890 648
2000	Preces un pakalpojumi	62 581 800	86 057 781	23 475 981	85 883 875	23 302 075	-173 906	26 426 909
1.3.	Subsīdijas, dotācijas un sociāla rakstura maksājumi un kompensācijas	21 576 560	21 580 560	4 000	21 252 994	-323 566	-327 566	110 609 869
3000	Subsīdijas un dotācijas	21 576 560	21 580 560	4 000	21 252 994	-323 566	-327 566	110 609 869
7000	Transferti, uzturēšanas izdevumu transferti, pašu resursu maksājumi, starptautiskā sadarbība	20 000	20 000	0	18 374	-1 626	-1 626	336 670
1.5.	Transferti viena budžeta veida ietvaros un uzturēšanas izdevumu transferti starp budžeta veidiem	20 000	20 000	0	18 374	-1 626	-1 626	336 670
7130	Valsts budžeta transferti no valsts pamatbudžeta uz valsts pamatbudžetu	0	0	0	364	0	0	320 670
7131	Valsts budžeta transferti no valsts pamatbudžeta dotācijas no vispārējiem ieņēmumiem uz valsts pamatbudžetu	0	0	0	0	0	0	320 670
7139	Pārējie valsts budžeta transferti no valsts pamatbudžeta uz valsts pamatbudžetu	0	0	0	364	0	0	0
7400	Pārējie valsts budžeta uzturēšanas izdevumu transferti citiem	20 000	20 000	0	18 010	-1 990	-1 990	16 000
7460	Pārējie valsts budžeta uzturēšanas izdevumu transferti pašvaldībām	20 000	20 000	0	18 010	-1 990	-1 990	16 000
2.0.	Kapitālie izdevumi	252 738	2 095 009	1 842 271	2 090 522	1 837 784	-4 487	347 753
2.1.	Pamatkapitāla veidošana	252 738	2 095 009	1 842 271	2 090 522	1 837 784	-4 487	347 753
III.	FINANSIĀLĀ BILANCE	0	0	0	-364	-364	-364	364
IV.	FINANSĒŠANA	0	0	0	364	364	364	-364
F20010000	Naudas līdzekļi un noguldījumi (bilances aktīvā)	0	0	0	364	0	0	-364
F22010000	Pieprasījuma noguldījumi (bilances aktīvā)	0	0	0	364	0	0	-364
F20010000	Naudas līdzekļu atlikumu izmaiņas (palielinājums (-) vai samazinājums (+))	0	0	0	364	0	0	-364
NL MP	Maksas pakalpojumu un citu pašu ieņēmumu naudas līdzekļu atlikumu izmaiņas (palielinājums (-) vai samazinājums (+))	0	0	0	364	0	0	-364
SBA	Slēgtie budžeta asignējumi, t.sk.:	0	0	0	615 100	0	0	13 230 571
Programma: 29.01.00 - Naftas produktu rezervju uzturēšana								
Funkcija: 04.300								
I.	RESURSI IZDEVUMU SEGŠANAI	60 588 388	85 448 298	24 859 910	85 316 081	24 727 693	-132 217	26 209 962
7.0	Dotācija no vispārējiem ieņēmumiem	60 588 388	85 448 298	24 859 910	85 316 081	24 727 693	-132 217	26 209 962
21.7.0.0.	Dotācija no vispārējiem ieņēmumiem	60 588 388	85 448 298	24 859 910	85 316 081	24 727 693	-132 217	26 209 962
21.7.1.0.	Vispārējā kārtībā sadalāmā dotācija no vispārējiem ieņēmumiem	60 588 388	85 448 298	24 859 910	85 316 081	24 727 693	-132 217	26 209 962
II.	IZDEVUMI	60 588 388	85 448 298	24 859 910	85 316 081	24 727 693	-132 217	26 209 962
1.0.	Uzturēšanas izdevumi	60 588 388	85 448 298	24 859 910	85 316 081	24 727 693	-132 217	26 209 962
1.1.	Kārtējie izdevumi	60 588 388	85 448 298	24 859 910	85 316 081	24 727 693	-132 217	26 209 962
1000	Atlīdzība	69 980	69 980	0	60 914	-9 066	-9 066	64 915
2000	Preces un pakalpojumi	60 518 408	85 378 318	24 859 910	85 255 167	24 736 759	-123 515	26 145 047
SBA	Slēgtie budžeta asignējumi, t.sk.:	0	0	0	132 217	0	0	2 300 663

Klasifikācijas kods	Posteņa nosaukums	Likums/plāms gadam			Budžeta izpilde			
		apstiprināts	ar izmaiņām	izmaiņas (2.-1.)	pārskata periodā	salīdzinot ar		iepriekšējā pārskata periodā
						likumā/plānā gadam apstiprināto (4.-1.)	likumu/plānu gadam ar izmaiņām (4.-2.)	
A	B	1	2	3	4	5	6	7
Programma: 29.02.00 - Elektroenerģijas lietotāju atbalsts								
Funkcija: 04.300								
I.	RESURSI IZDEVUMU SEGŠANAI	21 763 090	21 763 090	0	21 433 242	-329 848	-329 848	35 394 803
3.0	Maksas pakalpojumi un citi pašu ieņēmumi	0	0	0	0	0	0	364
7.0	Dotācija no vispārējiem ieņēmumiem	21 763 090	21 763 090	0	21 433 242	-329 848	-329 848	35 394 439
21.7.0.0.	Dotācija no vispārējiem ieņēmumiem	21 763 090	21 763 090	0	21 433 242	-329 848	-329 848	35 394 439
21.7.1.0.	Vispārējā kārtībā sadalāmā dotācija no vispārējiem ieņēmumiem	21 763 090	21 763 090	0	21 433 242	-329 848	-329 848	35 394 439
II.	IZDEVUMI	21 763 090	21 763 090	0	21 433 606	-329 484	-329 484	35 394 439
1.0.	Uzturēšanas izdevumi	21 679 100	21 691 081	11 981	21 361 625	-317 475	-329 456	35 261 234
1.1.	Kārtējie izdevumi	118 540	130 521	11 981	130 257	11 717	-264	118 331
2000	Preces un pakalpojumi	118 540	130 521	11 981	130 257	11 717	-264	118 331
1.3.	Subsīdijas, dotācijas un sociāla rakstura maksājumi un kompensācijas	21 540 560	21 540 560	0	21 212 994	-327 566	-327 566	35 126 903
3000	Subsīdijas un dotācijas	21 540 560	21 540 560	0	21 212 994	-327 566	-327 566	35 126 903
7000	Transferti, uzturēšanas izdevumu transferti, pašu resursu maksājumi, starptautiskā sadarbība	20 000	20 000	0	18 374	-1 626	-1 626	16 000
1.5.	Transferti viena budžeta veida ietvaros un uzturēšanas izdevumu transferti starp budžeta veidiem	20 000	20 000	0	18 374	-1 626	-1 626	16 000
7130	Valsts budžeta transferti no valsts pamatbudžeta uz valsts pamatbudžetu	0	0	0	364	0	0	0
7139	Pārējie valsts budžeta transferti no valsts pamatbudžeta uz valsts pamatbudžetu	0	0	0	364	0	0	0
7400	Pārējie valsts budžeta uzturēšanas izdevumu transferti citiem	20 000	20 000	0	18 010	-1 990	-1 990	16 000
7460	Pārējie valsts budžeta uzturēšanas izdevumu transferti pašvaldībām	20 000	20 000	0	18 010	-1 990	-1 990	16 000
2.0.	Kapitālie izdevumi	83 990	72 009	-11 981	71 981	-12 009	-28	133 205
2.1.	Pamatkapitāla veidošana	83 990	72 009	-11 981	71 981	-12 009	-28	133 205
III.	FINANSIĀLĀ BILANCE	0	0	0	-364	-364	-364	364
IV.	FINANSŠĀNA	0	0	0	364	364	364	-364
F20010000	Naudas līdzekļi un noguldījumi (bilances aktīvā)	0	0	0	364	0	0	-364
F22010000	Pieprasījuma noguldījumi (bilances aktīvā)	0	0	0	364	0	0	-364
F20010000	Naudas līdzekļu atlikumu izmaiņas (palielinājums (-) vai samazinājums (+))	0	0	0	364	0	0	-364
NL MP	Maksas pakalpojumu un citu pašu ieņēmumu naudas līdzekļu atlikumu izmaiņas (palielinājums (-) vai samazinājums (+))	0	0	0	364	0	0	-364
SBA	Slēgtie budžeta asignējumi, t.sk.:	0	0	0	329 848	0	0	8 233 787
Programma: 29.04.00 - Energoefektivitātes politikas ieviešana								
Funkcija: 04.300								
I.	RESURSI IZDEVUMU SEGŠANAI	40 000	40 000	0	40 000	0	0	45 770
7.0	Dotācija no vispārējiem ieņēmumiem	40 000	40 000	0	40 000	0	0	45 770
21.7.0.0.	Dotācija no vispārējiem ieņēmumiem	40 000	40 000	0	40 000	0	0	45 770
21.7.1.0.	Vispārējā kārtībā sadalāmā dotācija no vispārējiem ieņēmumiem	40 000	40 000	0	40 000	0	0	45 770
II.	IZDEVUMI	40 000	40 000	0	40 000	0	0	45 770
1.0.	Uzturēšanas izdevumi	40 000	40 000	0	40 000	0	0	45 770
1.1.	Kārtējie izdevumi	4 000	0	-4 000	0	-4 000	0	0
1000	Atbildzība	4 000	0	-4 000	0	-4 000	0	0
1.3.	Subsīdijas, dotācijas un sociāla rakstura maksājumi un kompensācijas	36 000	40 000	4 000	40 000	4 000	0	45 770
3000	Subsīdijas un dotācijas	36 000	40 000	4 000	40 000	4 000	0	45 770
SBA	Slēgtie budžeta asignējumi, t.sk.:	0	0	0	0	0	0	39 230
Programma: 29.05.00 - Valsts pētījumu programma enerģētikā								
Funkcija: 01.500								
I.	RESURSI IZDEVUMU SEGŠANAI	0	0	0	0	0	0	320 670
7.0	Dotācija no vispārējiem ieņēmumiem	0	0	0	0	0	0	320 670
21.7.0.0.	Dotācija no vispārējiem ieņēmumiem	0	0	0	0	0	0	320 670
21.7.1.0.	Vispārējā kārtībā sadalāmā dotācija no vispārējiem ieņēmumiem	0	0	0	0	0	0	320 670
II.	IZDEVUMI	0	0	0	0	0	0	320 670
1.0.	Uzturēšanas izdevumi	0	0	0	0	0	0	320 670
7000	Transferti, uzturēšanas izdevumu transferti, pašu resursu maksājumi, starptautiskā sadarbība	0	0	0	0	0	0	320 670
1.5.	Transferti viena budžeta veida ietvaros un uzturēšanas izdevumu transferti starp budžeta veidiem	0	0	0	0	0	0	320 670
7130	Valsts budžeta transferti no valsts pamatbudžeta uz valsts pamatbudžetu	0	0	0	0	0	0	320 670
7131	Valsts budžeta transferti no valsts pamatbudžeta dotācijas no vispārējiem ieņēmumiem uz valsts pamatbudžetu	0	0	0	0	0	0	320 670
SBA	Slēgtie budžeta asignējumi, t.sk.:	0	0	0	0	0	0	177 709
Programma: 29.06.00 - Enerģētikas jautājumu administrēšana								
Funkcija: 04.300								
I.	RESURSI IZDEVUMU SEGŠANAI	1 256 790	3 217 654	1 960 864	3 212 848	1 956 058	-4 806	1 203 812
5.0	Transferti	0	270 619	270 619	269 261	0	-1 358	0
18.0.0.0.	Valsts budžeta transferti	0	270 619	270 619	269 261	0	-1 358	0
18.1.3.0.	Valsts pamatbudžeta iestāžu saņemtie transferti no valsts pamatbudžeta	0	270 619	270 619	269 261	0	-1 358	0
18.1.3.1.	Valsts pamatbudžeta iestāžu saņemtie transferti no valsts pamatbudžeta	0	270 619	270 619	269 261	0	-1 358	0
7.0	Dotācija no vispārējiem ieņēmumiem	1 256 790	2 947 035	1 690 245	2 943 587	1 686 797	-3 448	1 203 812
21.7.0.0.	Dotācija no vispārējiem ieņēmumiem	1 256 790	2 947 035	1 690 245	2 943 587	1 686 797	-3 448	1 203 812
21.7.1.0.	Vispārējā kārtībā sadalāmā dotācija no vispārējiem ieņēmumiem	1 256 790	2 947 035	1 690 245	2 943 587	1 686 797	-3 448	1 203 812
II.	IZDEVUMI	1 256 790	3 217 654	1 960 864	3 212 848	1 956 058	-4 806	1 203 812
1.0.	Uzturēšanas izdevumi	1 088 042	1 206 654	118 612	1 203 207	115 165	-3 447	989 264
1.1.	Kārtējie izdevumi	1 088 042	1 206 654	118 612	1 203 207	115 165	-3 447	989 264
1000	Atbildzība	843 997	875 860	31 863	872 413	28 416	-3 447	825 733
2000	Preces un pakalpojumi	244 045	330 794	86 749	330 794	86 749	0	163 531
2.0.	Kapitālie izdevumi	168 748	2 011 000	1 842 252	2 009 641	1 840 893	-1 359	214 548
2.1.	Pamatkapitāla veidošana	168 748	2 011 000	1 842 252	2 009 641	1 840 893	-1 359	214 548
SBA	Slēgtie budžeta asignējumi, t.sk.:	0	0	0	3 448	0	0	22 378
Programma: 29.07.00 - Emisijas kvotu izsolišanas instrumenta finansējums elektroenerģijas lietotāju atbalstam								
Funkcija: 04.300								

Klasifikācijas kods	Posteņa nosaukums	Likums/plāms gadam			Budžeta izpilde			
		apstiprināts	ar izmaiņām	izmaiņas (2.-1.)	pārskata periodā	salīdzinot ar		iepriekšējā pārskata periodā
						likumā/plānā gadam apstiprināto (4.-1.)	likumu/plānu gadam ar izmaiņām (4.-2.)	
A	B	1	2	3	4	5	6	7
I.	RESURSI IZDEVUMU SEGŠANAI	0	0	0	0	0	0	75 437 196
7.0	Dotācija no vispārējiem ieņēmumiem	0	0	0	0	0	0	75 437 196
21.7.0.0.	Dotācija no vispārējiem ieņēmumiem	0	0	0	0	0	0	75 437 196
21.7.1.0.	Vispārējā kārtībā sadalāmā dotācija no vispārējiem ieņēmumiem	0	0	0	0	0	0	75 437 196
II.	IZDEVUMI	0	0	0	0	0	0	75 437 196
1.0.	Uzturēšanas izdevumi	0	0	0	0	0	0	75 437 196
1.3.	Subsīdijas, dotācijas un sociāla rakstura maksājumi un kompensācijas	0	0	0	0	0	0	75 437 196
3000	Subsīdijas un dotācijas	0	0	0	0	0	0	75 437 196
SBA	Slēgtie budžeta asignējumi, t.sk.:	0	0	0	0	0	0	2 456 804
Programma: 29.08.00 - Latvijas un Igaunijas atkrastes vēja enerģijas kopprojekts ELWIND								
Funkcija: 04.300								
I.	RESURSI IZDEVUMU SEGŠANAI	1 920 659	450 000	-1 470 659	300 413	-1 620 246	-149 587	0
7.0	Dotācija no vispārējiem ieņēmumiem	1 920 659	450 000	-1 470 659	300 413	-1 620 246	-149 587	0
21.7.0.0.	Dotācija no vispārējiem ieņēmumiem	1 920 659	450 000	-1 470 659	300 413	-1 620 246	-149 587	0
21.7.1.0.	Vispārējā kārtībā sadalāmā dotācija no vispārējiem ieņēmumiem	1 920 659	450 000	-1 470 659	300 413	-1 620 246	-149 587	0
II.	IZDEVUMI	1 920 659	450 000	-1 470 659	300 413	-1 620 246	-149 587	0
1.0.	Uzturēšanas izdevumi	1 920 659	438 000	-1 482 659	291 513	-1 629 146	-146 487	0
1.1.	Kārtējie izdevumi	1 920 659	438 000	-1 482 659	291 513	-1 629 146	-146 487	0
1000	Atfidzība	219 852	219 852	0	123 856	-95 996	-95 996	0
2000	Preces un pakalpojumi	1 700 807	218 148	-1 482 659	167 657	-1 533 150	-50 491	0
2.0.	Kapitālie izdevumi	0	12 000	12 000	8 900	0	-3 100	0
2.1.	Pamatkapitāla veidošana	0	12 000	12 000	8 900	0	-3 100	0
SBA	Slēgtie budžeta asignējumi, t.sk.:	0	0	0	149 587	0	0	0
Programma: 30.00.00 - Tūrisma politikas ieviešana								
Funkcija: 04.730								
I.	RESURSI IZDEVUMU SEGŠANAI	758 785	758 785	0	756 202	-2 583	-2 583	727 804
7.0	Dotācija no vispārējiem ieņēmumiem	758 785	758 785	0	756 202	-2 583	-2 583	727 804
21.7.0.0.	Dotācija no vispārējiem ieņēmumiem	758 785	758 785	0	756 202	-2 583	-2 583	727 804
21.7.1.0.	Vispārējā kārtībā sadalāmā dotācija no vispārējiem ieņēmumiem	758 785	758 785	0	756 202	-2 583	-2 583	727 804
II.	IZDEVUMI	758 785	758 785	0	756 202	-2 583	-2 583	727 804
1.0.	Uzturēšanas izdevumi	752 785	752 785	0	750 760	-2 025	-2 025	722 385
1.1.	Kārtējie izdevumi	752 785	752 785	0	750 760	-2 025	-2 025	722 385
1000	Atfidzība	278 714	278 714	0	277 256	-1 458	-1 458	257 318
2000	Preces un pakalpojumi	474 071	474 071	0	473 504	-567	-567	465 067
2.0.	Kapitālie izdevumi	6 000	6 000	0	5 442	-558	-558	5 419
2.1.	Pamatkapitāla veidošana	6 000	6 000	0	5 442	-558	-558	5 419
SBA	Slēgtie budžeta asignējumi, t.sk.:	0	0	0	2 583	0	0	23 914
Programma: 32.00.00 - Mājokļu politikas ieviešana								
Funkcija:								
I.	RESURSI IZDEVUMU SEGŠANAI	485 573	485 573	0	332 529	-153 044	-153 044	370 957
7.0	Dotācija no vispārējiem ieņēmumiem	485 573	485 573	0	332 529	-153 044	-153 044	370 957
21.7.0.0.	Dotācija no vispārējiem ieņēmumiem	485 573	485 573	0	332 529	-153 044	-153 044	370 957
21.7.1.0.	Vispārējā kārtībā sadalāmā dotācija no vispārējiem ieņēmumiem	485 573	485 573	0	332 529	-153 044	-153 044	370 957
II.	IZDEVUMI	485 573	485 573	0	332 529	-153 044	-153 044	370 957
1.0.	Uzturēšanas izdevumi	485 573	485 573	0	332 529	-153 044	-153 044	370 957
7000	Transferti, uzturēšanas izdevumu transferti, pašu resursu maksājumi, starptautiskā sadarbība	485 573	485 573	0	332 529	-153 044	-153 044	370 957
1.5.	Transferti viena budžeta veida ietvaros un uzturēšanas izdevumu transferti starp budžeta veidiem	485 573	485 573	0	332 529	-153 044	-153 044	370 957
7400	Pārējie valsts budžeta uzturēšanas izdevumu transferti citiem budžetiem	485 573	485 573	0	332 529	-153 044	-153 044	370 957
7460	Pārējie valsts budžeta uzturēšanas izdevumu transferti pašvaldībām	485 573	485 573	0	332 529	-153 044	-153 044	370 957
SBA	Slēgtie budžeta asignējumi, t.sk.:	0	0	0	153 044	0	0	113 485
Programma: 32.03.00 - Atbalsts mājokļiem								
Funkcija: 10.600								
I.	RESURSI IZDEVUMU SEGŠANAI	485 573	485 573	0	332 529	-153 044	-153 044	370 957
7.0	Dotācija no vispārējiem ieņēmumiem	485 573	485 573	0	332 529	-153 044	-153 044	370 957
21.7.0.0.	Dotācija no vispārējiem ieņēmumiem	485 573	485 573	0	332 529	-153 044	-153 044	370 957
21.7.1.0.	Vispārējā kārtībā sadalāmā dotācija no vispārējiem ieņēmumiem	485 573	485 573	0	332 529	-153 044	-153 044	370 957
II.	IZDEVUMI	485 573	485 573	0	332 529	-153 044	-153 044	370 957
1.0.	Uzturēšanas izdevumi	485 573	485 573	0	332 529	-153 044	-153 044	370 957
7000	Transferti, uzturēšanas izdevumu transferti, pašu resursu maksājumi, starptautiskā sadarbība	485 573	485 573	0	332 529	-153 044	-153 044	370 957
1.5.	Transferti viena budžeta veida ietvaros un uzturēšanas izdevumu transferti starp budžeta veidiem	485 573	485 573	0	332 529	-153 044	-153 044	370 957
7400	Pārējie valsts budžeta uzturēšanas izdevumu transferti citiem budžetiem	485 573	485 573	0	332 529	-153 044	-153 044	370 957
7460	Pārējie valsts budžeta uzturēšanas izdevumu transferti pašvaldībām	485 573	485 573	0	332 529	-153 044	-153 044	370 957
SBA	Slēgtie budžeta asignējumi, t.sk.:	0	0	0	153 044	0	0	113 485
Programma: 33.00.00 - Ekonomikas attīstības programma								
Funkcija: 04.100								
I.	RESURSI IZDEVUMU SEGŠANAI	780 000	780 000	0	2 281 113	1 501 113	1 501 113	3 908 511
3.0	Maksas pakalpojumi un citi pašu ieņēmumi	780 000	780 000	0	2 281 113	1 501 113	1 501 113	3 908 511
II.	IZDEVUMI	990 000	990 000	0	210 000	-780 000	-780 000	210 000
1.0.	Uzturēšanas izdevumi	990 000	990 000	0	210 000	-780 000	-780 000	210 000
1.3.	Subsīdijas, dotācijas un sociāla rakstura maksājumi un kompensācijas	780 000	780 000	0	0	-780 000	-780 000	0
3000	Subsīdijas un dotācijas	780 000	780 000	0	0	-780 000	-780 000	0
7000	Transferti, uzturēšanas izdevumu transferti, pašu resursu maksājumi, starptautiskā sadarbība	210 000	210 000	0	210 000	0	0	210 000
1.5.	Transferti viena budžeta veida ietvaros un uzturēšanas izdevumu transferti starp budžeta veidiem	210 000	210 000	0	210 000	0	0	210 000
7130	Valsts budžeta transferti no valsts pamatbudžeta uz valsts pamatbudžetu	210 000	210 000	0	210 000	0	0	210 000

Klasifikācijas kods	Posteņa nosaukums	Likums/plāms gadam			Budžeta izpilde			
		apstiprināts	ar izmaiņām	izmaiņas (2.-1.)	pārskata periodā	salīdzinot ar		iepriekšējā pārskata periodā
						likumā/plānā gadam apstiprināto (4.-1.)	likumu/plānu gadam ar izmaiņām (4.-2.)	
A	B	1	2	3	4	5	6	7
7139	Pārējie valsts budžeta transferti no valsts pamatbudžeta uz valsts pamatbudžetu	210 000	210 000	0	210 000	0	0	210 000
III.	FINANSIĀLĀ BILANCE	-210 000	-210 000	0	2 071 113	2 281 113	2 281 113	3 698 511
IV.	FINANSĒŠANA	210 000	210 000	0	-2 071 113	-2 281 113	-2 281 113	-3 698 511
F20010000	Naudas līdzekļi un noguldījumi (bilances aktīvā)	210 000	210 000	0	-2 071 113	-2 281 113	-2 281 113	-3 698 511
F21010000	Naudas līdzekļi	210 000	210 000	0	0	-210 000	-210 000	0
F22010000	Pieprasījuma noguldījumi (bilances aktīvā)	0	0	0	-2 071 113	0	0	-3 698 511
F20010000	Naudas līdzekļu atlikumu izmaiņas (palielinājums (-) vai samazinājums (+))	0	0	0	-2 071 113	0	0	-3 698 511
NL MP	Maksas pakalpojumu un citu pašu ieņēmumu naudas līdzekļu atlikumu izmaiņas (palielinājums (-) vai samazinājums (+))	210 000	210 000	0	-2 071 113	-2 281 113	-2 281 113	-3 698 511

Programma: 34.00.00 - Iemaksas starptautiskajās organizācijās
Funkcija: 01.133

I.	RESURSI IZDEVUMU SEGŠANAI	216 083	216 083	0	216 083	0	0	225 545
7.0	Dotācija no vispārējiem ieņēmumiem	216 083	216 083	0	216 083	0	0	225 545
21.7.0.0.	Dotācija no vispārējiem ieņēmumiem	216 083	216 083	0	216 083	0	0	225 545
21.7.1.0.	Vispārējā kārtībā sadalāmā dotācija no vispārējiem ieņēmumiem	216 083	216 083	0	216 083	0	0	225 545
II.	IZDEVUMI	216 083	216 083	0	216 083	0	0	225 545
1.0.	Uzturēšanas izdevumi	216 083	216 083	0	216 083	0	0	225 545
7000	Transferti, uzturēšanas izdevumu transferti, pašu resursu maksājumi, starptautiskā sadarbība	216 083	216 083	0	216 083	0	0	225 545
1.4.	Kārtējie maksājumi Eiropas Savienības budžetā un starptautiskā sadarbība	216 083	216 083	0	216 083	0	0	225 545
7700	Starptautiskā sadarbība	216 083	216 083	0	216 083	0	0	225 545
SBA	Slēgtie budžeta asignējumi, t.sk.:	0	0	0	0	0	0	4 538

Programma: 35.00.00 - Valsts atbalsta programmas
Funkcija: 04.100

I.	RESURSI IZDEVUMU SEGŠANAI	500 737 036	430 015 312	-70 721 724	429 612 204	-71 124 832	-403 108	46 099 306
7.0	Dotācija no vispārējiem ieņēmumiem	500 737 036	430 015 312	-70 721 724	429 612 204	-71 124 832	-403 108	46 099 306
21.7.0.0.	Dotācija no vispārējiem ieņēmumiem	500 737 036	430 015 312	-70 721 724	429 612 204	-71 124 832	-403 108	46 099 306
21.7.1.0.	Vispārējā kārtībā sadalāmā dotācija no vispārējiem ieņēmumiem	500 737 036	430 015 312	-70 721 724	429 612 204	-71 124 832	-403 108	46 099 306
II.	IZDEVUMI	500 737 036	423 844 250	-76 892 786	423 441 142	-77 295 894	-403 108	46 099 306
1.0.	Uzturēšanas izdevumi	500 737 036	423 844 250	-76 892 786	423 441 142	-77 295 894	-403 108	46 099 306
1.1.	Kārtējie izdevumi	2 128 666	127 885	-2 000 781	103 325	-2 025 341	-24 560	41 303
1000	Atbildība	228 666	127 885	-100 781	103 325	-125 341	-24 560	41 303
2000	Preces un pakalpojumi	1 900 000	0	-1 900 000	0	-1 900 000	0	0
1.3.	Subsīdijas, dotācijas un sociāla rakstura maksājumi un kompensācijas	489 693 883	415 757 972	-73 935 911	415 652 820	-74 041 063	-105 152	42 100 000
3000	Subsīdijas un dotācijas	489 693 883	415 757 972	-73 935 911	415 652 820	-74 041 063	-105 152	42 100 000
7000	Transferti, uzturēšanas izdevumu transferti, pašu resursu maksājumi, starptautiskā sadarbība	8 914 487	7 958 393	-956 094	7 684 997	-1 229 490	-273 396	3 958 003
1.4.	Kārtējie maksājumi Eiropas Savienības budžetā un starptautiskā sadarbība	0	2 000 000	2 000 000	1 771 606	0	-228 394	0
7700	Starptautiskā sadarbība	0	2 000 000	2 000 000	1 771 606	0	-228 394	0
1.5.	Transferti viena budžeta veida ietvaros un uzturēšanas izdevumu transferti starp budžeta veidiem	8 914 487	5 958 393	-2 956 094	5 913 391	-3 001 096	-45 002	3 958 003
7130	Valsts budžeta transferti no valsts pamatbudžeta uz valsts pamatbudžetu	3 914 487	3 922 042	7 555	3 877 041	-37 446	-45 001	3 958 003
7131	Valsts budžeta transferti no valsts pamatbudžeta dotācijas no vispārējiem ieņēmumiem uz valsts pamatbudžetu	3 914 487	3 922 042	7 555	3 877 041	-37 446	-45 001	3 958 003
7400	Pārējie valsts budžeta uzturēšanas izdevumu transferti citiem budžetiem	5 000 000	2 036 351	-2 963 649	2 036 350	-2 963 650	-1	0
7460	Pārējie valsts budžeta uzturēšanas izdevumu transferti pašvaldībām	5 000 000	2 036 351	-2 963 649	2 036 350	-2 963 650	-1	0
III.	FINANSIĀLĀ BILANCE	0	6 171 062	6 171 062	6 171 062	6 171 062	0	0
IV.	FINANSĒŠANA	0	-6 171 062	-6 171 062	-6 171 062	-6 171 062	0	0
F50010000	Akcijas un cita līdzdalība pašu kapitālā	0	-6 171 062	-6 171 062	-6 171 062	-6 171 062	0	0
SBA	Slēgtie budžeta asignējumi, t.sk.:	0	0	0	403 108	0	0	694

Programma: 60.00.00 - Eiropas transporta, telekomunikāciju un enerģijas infrastruktūras tīklu un Eiropas infrastruktūras savienošanas instrumenta (CEF) līdzfinansēto projektu un pasākumu īstenošana
Funkcija: 04.300

I.	RESURSI IZDEVUMU SEGŠANAI	0	4 693 750	4 693 750	4 693 750	4 693 750	0	0
4.0	Arvalstu finanšu palīdzība	0	4 693 750	4 693 750	4 693 750	4 693 750	0	0
4.2	Arvalstu finanšu palīdzība iestādes ieņēmumos	0	4 693 750	4 693 750	4 693 750	4 693 750	0	0
21.1.0.0.	Iestādes ieņēmumi no ārvalstu finanšu palīdzības	0	4 693 750	4 693 750	4 693 750	4 693 750	0	0
II.	IZDEVUMI	0	4 693 750	4 693 750	4 693 750	4 693 750	0	0
1.0.	Uzturēšanas izdevumi	0	4 693 750	4 693 750	4 693 750	4 693 750	0	0
7000	Transferti, uzturēšanas izdevumu transferti, pašu resursu maksājumi, starptautiskā sadarbība	0	4 693 750	4 693 750	4 693 750	4 693 750	0	0
1.4.	Kārtējie maksājumi Eiropas Savienības budžetā un starptautiskā sadarbība	0	4 693 750	4 693 750	4 693 750	4 693 750	0	0
7700	Starptautiskā sadarbība	0	4 693 750	4 693 750	4 693 750	4 693 750	0	0

Programma: 60.06.00 - Eiropas infrastruktūras savienošanas instrumenta (CEF) projektu īstenošana
Funkcija: 04.300

I.	RESURSI IZDEVUMU SEGŠANAI	0	4 693 750	4 693 750	4 693 750	4 693 750	0	0
4.0	Arvalstu finanšu palīdzība	0	4 693 750	4 693 750	4 693 750	4 693 750	0	0
4.2	Arvalstu finanšu palīdzība iestādes ieņēmumos	0	4 693 750	4 693 750	4 693 750	4 693 750	0	0
21.1.0.0.	Iestādes ieņēmumi no ārvalstu finanšu palīdzības	0	4 693 750	4 693 750	4 693 750	4 693 750	0	0
II.	IZDEVUMI	0	4 693 750	4 693 750	4 693 750	4 693 750	0	0
1.0.	Uzturēšanas izdevumi	0	4 693 750	4 693 750	4 693 750	4 693 750	0	0
7000	Transferti, uzturēšanas izdevumu transferti, pašu resursu maksājumi, starptautiskā sadarbība	0	4 693 750	4 693 750	4 693 750	4 693 750	0	0
1.4.	Kārtējie maksājumi Eiropas Savienības budžetā un starptautiskā sadarbība	0	4 693 750	4 693 750	4 693 750	4 693 750	0	0
7700	Starptautiskā sadarbība	0	4 693 750	4 693 750	4 693 750	4 693 750	0	0

Programma: 61.00.00 - Kohēzijas fonda (KF) projektu un pasākumu īstenošana
Funkcija: 04.100

Klasifikācijas kods	Posteņa nosaukums	Likums/plāms gadam			Budžeta izpilde			
		apstiprināts	ar izmaiņām	izmaiņas (2.-1.)	pārskata periodā	salīdzinot ar		iepriekšējā pārskata periodā
						likumā/plānā gadam apstiprināto (4.-1.)	likumu/plānu gadam ar izmaiņām (4.-2.)	
A	B	1	2	3	4	5	6	7
I.	RESURSI IZDEVUMU SEGŠANAI	0	8 181	8 181	7 584	7 584	-597	0
7.0	Dotācija no vispārējiem ieņēmumiem	0	8 181	8 181	7 584	0	-597	0
21.7.0.0.	Dotācija no vispārējiem ieņēmumiem	0	8 181	8 181	7 584	0	-597	0
21.7.1.0.	Vispārējā kārtībā sadalāmā dotācija no vispārējiem ieņēmumiem	0	8 181	8 181	7 584	0	-597	0
II.	IZDEVUMI	0	8 181	8 181	7 584	7 584	-597	0
1.0.	Uzturēšanas izdevumi	0	8 181	8 181	7 584	0	-597	0
1.1.	Kārtējie izdevumi	0	8 181	8 181	7 584	0	-597	0
1000	Atbildzība	0	8 181	8 181	7 584	0	-597	0
SBA	Slēgtie budžeta asignējumi, t.sk.:	0	0	0	597	0	0	0

Programma: 61.07.00 - Kohēzijas fonda (KF) projekti (2014-2020)

Funkcija: 04.100

I.	RESURSI IZDEVUMU SEGŠANAI	0	8 181	8 181	7 584	7 584	-597	0
7.0	Dotācija no vispārējiem ieņēmumiem	0	8 181	8 181	7 584	0	-597	0
21.7.0.0.	Dotācija no vispārējiem ieņēmumiem	0	8 181	8 181	7 584	0	-597	0
21.7.1.0.	Vispārējā kārtībā sadalāmā dotācija no vispārējiem ieņēmumiem	0	8 181	8 181	7 584	0	-597	0
II.	IZDEVUMI	0	8 181	8 181	7 584	7 584	-597	0
1.0.	Uzturēšanas izdevumi	0	8 181	8 181	7 584	0	-597	0
1.1.	Kārtējie izdevumi	0	8 181	8 181	7 584	0	-597	0
1000	Atbildzība	0	8 181	8 181	7 584	0	-597	0
SBA	Slēgtie budžeta asignējumi, t.sk.:	0	0	0	597	0	0	0

Programma: 62.00.00 - Eiropas Reģionālās attīstības fonda (ERAF) projektu un pasākumu īstenošana

Funkcija: 04.100

I.	RESURSI IZDEVUMU SEGŠANAI	37 935 464	48 762 458	10 826 994	45 359 089	7 423 625	-3 403 369	30 652 634
7.0	Dotācija no vispārējiem ieņēmumiem	37 935 464	48 762 458	10 826 994	45 359 089	7 423 625	-3 403 369	30 652 634
21.7.0.0.	Dotācija no vispārējiem ieņēmumiem	37 935 464	48 762 458	10 826 994	45 359 089	7 423 625	-3 403 369	30 652 634
21.7.1.0.	Vispārējā kārtībā sadalāmā dotācija no vispārējiem ieņēmumiem	37 935 464	48 762 458	10 826 994	45 359 089	7 423 625	-3 403 369	30 652 634
II.	IZDEVUMI	37 935 464	48 762 458	10 826 994	45 359 089	7 423 625	-3 403 369	30 652 634
1.0.	Uzturēšanas izdevumi	37 677 867	47 356 454	9 678 587	43 968 319	6 290 452	-3 388 135	28 751 497
1.1.	Kārtējie izdevumi	19 630 722	17 523 309	-2 107 413	15 611 875	-4 018 847	-1 911 434	11 344 342
1000	Atbildzība	3 835 974	4 878 190	1 042 216	4 447 585	611 611	-430 605	3 591 283
2000	Preces un pakalpojumi	15 794 748	12 645 119	-3 149 629	11 164 290	-4 630 458	-1 480 829	7 753 059
1.3.	Subsīdijas, dotācijas un sociāla rakstura maksājumi un kompensācijas	16 051 810	27 241 810	11 190 000	25 885 185	9 833 375	-1 356 625	11 498 916
3000	Subsīdijas un dotācijas	16 051 810	27 241 810	11 190 000	25 885 185	9 833 375	-1 356 625	11 498 916
7000	Transferti, uzturēšanas izdevumu transferti, pašu resursu maksājumi, starptautiskā sadarbība	1 995 335	2 591 335	596 000	2 471 259	475 924	-120 076	5 908 239
1.5.	Transferti viena budžeta veida ietvaros un uzturēšanas izdevumu transferti starp budžeta veidiem	1 995 335	2 591 335	596 000	2 471 259	475 924	-120 076	5 908 239
7300	Valsts budžeta uzturēšanas izdevumu transferti citiem budžetiem Eiropas Savienības politiku instrumentu un pārējās ārvalstu finanšu palīdzības līdzfinansētajiem projektiem (pasākumiem)	1 995 335	2 591 335	596 000	2 471 259	475 924	-120 076	5 908 239
7320	Valsts budžeta uzturēšanas izdevumu transferti pašvaldībām Eiropas Savienības politiku instrumentu un pārējās ārvalstu finanšu palīdzības līdzfinansētajiem projektiem (pasākumiem)	261 243	161 243	-100 000	117 856	-143 387	-43 387	13 984
7350	Valsts budžeta uzturēšanas izdevumu transferti valsts budžeta daļēji finansētām atvasinātām publiskām personām un budžeta nefinansētām iestādēm Eiropas Savienības politiku instrumentu un pārējās ārvalstu finanšu palīdzības līdzfinansētiem projektiem (pasākumiem)	1 734 092	2 430 092	696 000	2 353 403	619 311	-76 689	5 894 255
2.0.	Kapitālie izdevumi	257 597	1 406 004	1 148 407	1 390 770	1 133 173	-15 234	1 901 137
2.1.	Pamatkapitāla veidošana	257 597	1 406 004	1 148 407	1 390 770	1 133 173	-15 234	1 901 137
SBA	Slēgtie budžeta asignējumi, t.sk.:	0	0	0	3 403 369	0	0	2 819 760

Programma: 62.07.00 - Eiropas Reģionālās attīstības fonda (ERAF) projekti (2014-2020)

Funkcija: 04.100

I.	RESURSI IZDEVUMU SEGŠANAI	37 935 464	48 621 564	10 686 100	45 281 025	7 345 561	-3 340 539	30 652 634
7.0	Dotācija no vispārējiem ieņēmumiem	37 935 464	48 621 564	10 686 100	45 281 025	7 345 561	-3 340 539	30 652 634
21.7.0.0.	Dotācija no vispārējiem ieņēmumiem	37 935 464	48 621 564	10 686 100	45 281 025	7 345 561	-3 340 539	30 652 634
21.7.1.0.	Vispārējā kārtībā sadalāmā dotācija no vispārējiem ieņēmumiem	37 935 464	48 621 564	10 686 100	45 281 025	7 345 561	-3 340 539	30 652 634
II.	IZDEVUMI	37 935 464	48 621 564	10 686 100	45 281 025	7 345 561	-3 340 539	30 652 634
1.0.	Uzturēšanas izdevumi	37 677 867	47 215 560	9 537 693	43 890 255	6 212 388	-3 325 305	28 751 497
1.1.	Kārtējie izdevumi	19 630 722	17 432 415	-2 198 307	15 533 811	-4 096 911	-1 898 604	11 344 342
1000	Atbildzība	3 835 974	4 878 190	1 042 216	4 447 585	611 611	-430 605	3 591 283
2000	Preces un pakalpojumi	15 794 748	12 554 225	-3 240 523	11 086 226	-4 708 522	-1 467 999	7 753 059
1.3.	Subsīdijas, dotācijas un sociāla rakstura maksājumi un kompensācijas	16 051 810	27 191 810	11 140 000	25 885 185	9 833 375	-1 306 625	11 498 916
3000	Subsīdijas un dotācijas	16 051 810	27 191 810	11 140 000	25 885 185	9 833 375	-1 306 625	11 498 916
7000	Transferti, uzturēšanas izdevumu transferti, pašu resursu maksājumi, starptautiskā sadarbība	1 995 335	2 591 335	596 000	2 471 259	475 924	-120 076	5 908 239
1.5.	Transferti viena budžeta veida ietvaros un uzturēšanas izdevumu transferti starp budžeta veidiem	1 995 335	2 591 335	596 000	2 471 259	475 924	-120 076	5 908 239
7300	Valsts budžeta uzturēšanas izdevumu transferti citiem budžetiem Eiropas Savienības politiku instrumentu un pārējās ārvalstu finanšu palīdzības līdzfinansētajiem projektiem (pasākumiem)	1 995 335	2 591 335	596 000	2 471 259	475 924	-120 076	5 908 239
7320	Valsts budžeta uzturēšanas izdevumu transferti pašvaldībām Eiropas Savienības politiku instrumentu un pārējās ārvalstu finanšu palīdzības līdzfinansētajiem projektiem (pasākumiem)	261 243	161 243	-100 000	117 856	-143 387	-43 387	13 984
7350	Valsts budžeta uzturēšanas izdevumu transferti valsts budžeta daļēji finansētām atvasinātām publiskām personām un budžeta nefinansētām iestādēm Eiropas Savienības politiku instrumentu un pārējās ārvalstu finanšu palīdzības līdzfinansētiem projektiem (pasākumiem)	1 734 092	2 430 092	696 000	2 353 403	619 311	-76 689	5 894 255
2.0.	Kapitālie izdevumi	257 597	1 406 004	1 148 407	1 390 770	1 133 173	-15 234	1 901 137
2.1.	Pamatkapitāla veidošana	257 597	1 406 004	1 148 407	1 390 770	1 133 173	-15 234	1 901 137
SBA	Slēgtie budžeta asignējumi, t.sk.:	0	0	0	3 340 539	0	0	2 819 760

Programma: 62.08.00 - Eiropas Reģionālās attīstības fonda (ERAF) projekti (2021-2027)

Funkcija: 04.100

I.	RESURSI IZDEVUMU SEGŠANAI	0	140 894	140 894	78 064	78 064	-62 830	0
-----------	----------------------------------	----------	----------------	----------------	---------------	---------------	----------------	----------

Klasifikācijas kods	Posteņa nosaukums	Likums/plāms gadam			Budžeta izpilde			
		apstiprināts	ar izmaiņām	izmaiņas (2.-1.)	pārskata periodā	salīdzinot ar		iepriekšējā pārskata periodā
						likumā/plānā gadam apstiprināto (4.-1.)	likumu/plānu gadam ar izmaiņām (4.-2.)	
A	B	1	2	3	4	5	6	7
7.0	Dotācija no vispārējiem ieņēmumiem	0	140 894	140 894	78 064	0	-62 830	0
21.7.0.0.	Dotācija no vispārējiem ieņēmumiem	0	140 894	140 894	78 064	0	-62 830	0
21.7.1.0.	Vispārējā kārtībā sadalāmā dotācija no vispārējiem ieņēmumiem	0	140 894	140 894	78 064	0	-62 830	0
II.	IZDEVUMI	0	140 894	140 894	78 064	78 064	-62 830	0
1.0.	Uzturēšanas izdevumi	0	140 894	140 894	78 064	0	-62 830	0
1.1.	Kārtējie izdevumi	0	90 894	90 894	78 064	0	-12 830	0
2000	Preces un pakalpojumi	0	90 894	90 894	78 064	0	-12 830	0
1.3.	Subsīdijas, dotācijas un sociāla rakstura maksājumi un kompensācijas	0	50 000	50 000	0	0	-50 000	0
3000	Subsīdijas un dotācijas	0	50 000	50 000	0	0	-50 000	0
SBA	Slēgtie budžeta asignējumi, t.sk.:	0	0	0	62 830	0	0	0

Programma: 63.00.00 - Eiropas Sociālā fonda (ESF) projektu un pasākumu īstenošana
Funkcija: 04.100

I.	RESURSI IZDEVUMU SEGŠANAI	73 978	73 978	0	47 685	-26 293	-26 293	106 975
5.0	Transferti	15 556	15 556	0	12 555	-3 001	-3 001	12 201
18.0.0.0.	Valsts budžeta transferti	15 556	15 556	0	12 555	-3 001	-3 001	12 201
18.1.3.0.	Valsts pamatbudžeta iestāžu saņemtie transferti no valsts pamatbudžeta	15 556	15 556	0	12 555	-3 001	-3 001	12 201
18.1.3.1.	Valsts pamatbudžeta iestāžu saņemtie transferti no valsts pamatbudžeta dotācijas no vispārējiem ieņēmumiem	15 556	15 556	0	12 555	-3 001	-3 001	12 201
7.0	Dotācija no vispārējiem ieņēmumiem	58 422	58 422	0	35 130	-23 292	-23 292	94 774
21.7.0.0.	Dotācija no vispārējiem ieņēmumiem	58 422	58 422	0	35 130	-23 292	-23 292	94 774
21.7.1.0.	Vispārējā kārtībā sadalāmā dotācija no vispārējiem ieņēmumiem	58 422	58 422	0	35 130	-23 292	-23 292	94 774
II.	IZDEVUMI	73 978	73 978	0	47 685	-26 293	-26 293	106 975
1.0.	Uzturēšanas izdevumi	67 928	54 928	-13 000	42 211	-25 717	-12 717	106 975
1.1.	Kārtējie izdevumi	67 928	54 928	-13 000	42 211	-25 717	-12 717	106 975
1000	Atdzība	26 489	38 106	11 617	35 977	9 488	-2 129	46 901
2000	Preces un pakalpojumi	41 439	16 822	-24 617	6 234	-35 205	-10 588	60 074
2.0.	Kapitālie izdevumi	6 050	19 050	13 000	5 474	-576	-13 576	0
2.1.	Pamatkapitāla veidošana	6 050	19 050	13 000	5 474	-576	-13 576	0
SBA	Slēgtie budžeta asignējumi, t.sk.:	0	0	0	23 292	0	0	66 786

Programma: 63.07.00 - Eiropas Sociālā fonda (ESF) projekti (2014-2020)
Funkcija: 04.120

I.	RESURSI IZDEVUMU SEGŠANAI	15 556	15 556	0	12 555	-3 001	-3 001	12 201
5.0	Transferti	15 556	15 556	0	12 555	-3 001	-3 001	12 201
18.0.0.0.	Valsts budžeta transferti	15 556	15 556	0	12 555	-3 001	-3 001	12 201
18.1.3.0.	Valsts pamatbudžeta iestāžu saņemtie transferti no valsts pamatbudžeta	15 556	15 556	0	12 555	-3 001	-3 001	12 201
18.1.3.1.	Valsts pamatbudžeta iestāžu saņemtie transferti no valsts pamatbudžeta dotācijas no vispārējiem ieņēmumiem	15 556	15 556	0	12 555	-3 001	-3 001	12 201
II.	IZDEVUMI	15 556	15 556	0	12 555	-3 001	-3 001	12 201
1.0.	Uzturēšanas izdevumi	15 556	15 556	0	12 555	-3 001	-3 001	12 201
1.1.	Kārtējie izdevumi	15 556	15 556	0	12 555	-3 001	-3 001	12 201
1000	Atdzība	13 380	13 380	0	11 251	-2 129	-2 129	12 201
2000	Preces un pakalpojumi	2 176	2 176	0	1 304	-872	-872	0

Programma: 63.20.00 - Tehniskā palīdzība Eiropas Sociālā fonda (ESF) apgūšanai (2014-2020)
Funkcija: 04.100

I.	RESURSI IZDEVUMU SEGŠANAI	58 422	58 422	0	35 130	-23 292	-23 292	94 774
7.0	Dotācija no vispārējiem ieņēmumiem	58 422	58 422	0	35 130	-23 292	-23 292	94 774
21.7.0.0.	Dotācija no vispārējiem ieņēmumiem	58 422	58 422	0	35 130	-23 292	-23 292	94 774
21.7.1.0.	Vispārējā kārtībā sadalāmā dotācija no vispārējiem ieņēmumiem	58 422	58 422	0	35 130	-23 292	-23 292	94 774
II.	IZDEVUMI	58 422	58 422	0	35 130	-23 292	-23 292	94 774
1.0.	Uzturēšanas izdevumi	52 372	39 372	-13 000	29 656	-22 716	-9 716	94 774
1.1.	Kārtējie izdevumi	52 372	39 372	-13 000	29 656	-22 716	-9 716	94 774
1000	Atdzība	13 109	24 726	11 617	24 726	11 617	0	34 700
2000	Preces un pakalpojumi	39 263	14 646	-24 617	4 930	-34 333	-9 716	60 074
2.0.	Kapitālie izdevumi	6 050	19 050	13 000	5 474	-576	-13 576	0
2.1.	Pamatkapitāla veidošana	6 050	19 050	13 000	5 474	-576	-13 576	0
SBA	Slēgtie budžeta asignējumi, t.sk.:	0	0	0	23 292	0	0	66 786

Programma: 67.00.00 - Eiropas Kopienas iniciatīvas projektu un pasākumu īstenošana
Funkcija: 04.100

I.	RESURSI IZDEVUMU SEGŠANAI	2 399 219	2 596 976	197 757	2 435 345	36 126	-161 631	2 266 315
4.0	Ārvalstu finanšu palīdzība	516 207	537 296	21 089	561 996	45 789	24 700	331 543
4.2	Ārvalstu finanšu palīdzība iestādes ieņēmumos	516 207	537 296	21 089	561 996	45 789	24 700	331 543
21.1.0.0.	Iestādes ieņēmumi no ārvalstu finanšu palīdzības	516 207	537 296	21 089	561 996	45 789	24 700	292 800
21.2.0.0.	Ārvalstu finanšu palīdzība atmaksām valsts pamatbudžetam	0	0	0	0	0	0	38 743
7.0	Dotācija no vispārējiem ieņēmumiem	1 883 012	2 059 680	176 668	1 873 349	-9 663	-186 331	1 934 772
21.7.0.0.	Dotācija no vispārējiem ieņēmumiem	1 883 012	2 059 680	176 668	1 873 349	-9 663	-186 331	1 934 772
21.7.1.0.	Vispārējā kārtībā sadalāmā dotācija no vispārējiem ieņēmumiem	1 883 012	2 059 680	176 668	1 873 349	-9 663	-186 331	1 934 772
II.	IZDEVUMI	2 399 219	2 612 678	213 459	2 366 114	-33 105	-246 564	2 308 139
1.0.	Uzturēšanas izdevumi	2 399 219	2 612 678	213 459	2 366 114	-33 105	-246 564	2 008 301
1.1.	Kārtējie izdevumi	2 097 696	2 191 658	93 962	1 875 091	-222 605	-316 567	1 581 272
1000	Atdzība	1 454 274	1 728 215	273 941	1 537 419	83 145	-190 796	1 284 952
2000	Preces un pakalpojumi	643 422	463 443	-179 979	337 672	-305 750	-125 771	296 320
1.3.	Subsīdijas, dotācijas un sociāla rakstura maksājumi un kompensācijas	288 523	405 020	116 497	405 017	116 494	-3	363 286
3000	Subsīdijas un dotācijas	288 523	405 020	116 497	405 017	116 494	-3	363 286
7000	Transferti, uzturēšanas izdevumu transferti, pašu resursu maksājumi, starptautiskā sadarbība	13 000	16 000	3 000	86 006	73 006	70 006	63 743
1.4.	Kārtējie maksājumi Eiropas Savienības budžetā un starptautiskā sadarbība	0	0	0	20 454	0	0	0
7700	Starptautiskā sadarbība	0	0	0	20 454	0	0	0
1.5.	Transferti viena budžeta veida ietvaros un uzturēšanas izdevumu transferti starp budžeta veidiem	13 000	16 000	3 000	65 552	52 552	49 552	63 743
7130	Valsts budžeta transferti no valsts pamatbudžeta uz valsts pamatbudžetu	13 000	16 000	3 000	65 552	52 552	49 552	25 000
7131	Valsts budžeta transferti no valsts pamatbudžeta dotācijas no vispārējiem ieņēmumiem uz valsts pamatbudžetu	13 000	16 000	3 000	16 000	3 000	0	25 000

(euro)

Klasifikācijas kods	Posteņa nosaukums	Likums/plāms gadam			Budžeta izpilde			
		apstiprināts	ar izmaiņām	izmaiņas (2.-1.)	pārskata periodā	salīdzinot ar		iepriekšējā pārskata periodā
						likumā/plānā gadam apstiprināto (4.-1.)	likumu/plānu gadam ar izmaiņām (4.-2.)	
A	B	1	2	3	4	5	6	7
7132	Valsts budžeta transferti no valsts pamatbudžeta ārvalstu finanšu palīdzības līdzekļiem uz valsts pamatbudžetu	0	0	0	49 552	0	0	0
7500	Atmaksas valsts budžetā par veiktajiem izdevumiem	0	0	0	0	0	0	38 743
2.0.	Kapitālie izdevumi	0	0	0	0	0	0	299 838
2.1.	Pamatkapitāla veidošana	0	0	0	0	0	0	299 838
III.	FINANSIĀLĀ BILANCE	0	-15 702	-15 702	69 231	69 231	84 933	-41 824
IV.	FINANSĒŠANA	0	15 702	15 702	-69 231	-69 231	-84 933	41 824
F20010000	Naudas līdzekļi un noguldījumi (bilances aktīvā)	0	15 702	15 702	-69 231	0	-84 933	41 824
F21010000	Naudas līdzekļi	0	15 702	15 702	0	0	-15 702	0
F22010000	Pieprasījuma noguldījumi (bilances aktīvā)	0	0	0	-69 231	0	0	41 824
F20010000	Naudas līdzekļu atlikumu izmaiņas (palielinājums (-) vai samazinājums (+))	0	0	0	-69 232	0	0	41 823
NL MP	Maksas pakalpojumu un citu pašu ieņēmumu naudas līdzekļu atlikumu izmaiņas (palielinājums (-) vai samazinājums (+))	0	0	0	0	0	0	27 300
NL AFP	Ārvalstu finanšu palīdzības naudas līdzekļu atlikumu izmaiņas (palielinājums (-) vai samazinājums (+))	0	15 702	15 702	-69 232	0	-84 934	14 523
SBA	Slēgtie budžeta asignējumi, t.sk.:	0	0	0	186 331	0	0	94 822

Programma: 67.02.00 - Atmaksas valsts pamatbudžetā par Eiropas Kopienas iniciatīvu finansējumu
Funkcija: 04.100

I.	RESURSI IZDEVUMU SEGŠANAI	0	0	0	0	0	0	38 743
4.0	Ārvalstu finanšu palīdzība	0	0	0	0	0	0	38 743
4.2	Ārvalstu finanšu palīdzība iestādes ieņēmumos	0	0	0	0	0	0	38 743
21.2.0.0.	Ārvalstu finanšu palīdzība atmaksām valsts pamatbudžetam	0	0	0	0	0	0	38 743
II.	IZDEVUMI	0	0	0	0	0	0	111 927
1.0.	Uzturēšanas izdevumi	0	0	0	0	0	0	111 927
1.3.	Subsīdijas, dotācijas un sociāla rakstura maksājumi un kompensācijas	0	0	0	0	0	0	73 184
3000	Subsīdijas un dotācijas	0	0	0	0	0	0	73 184
7000	Transferti, uzturēšanas izdevumu transferti, pašu resursu maksājumi, starptautiskā sadarbība	0	0	0	0	0	0	38 743
1.5.	Transferti viena budžeta veida ietvaros un uzturēšanas izdevumu transferti starp budžeta veidiem	0	0	0	0	0	0	38 743
7500	Atmaksas valsts budžetā par veiktajiem izdevumiem	0	0	0	0	0	0	38 743
III.	FINANSIĀLĀ BILANCE	0	0	0	0	0	0	-73 184
IV.	FINANSĒŠANA	0	0	0	0	0	0	73 184
F20010000	Naudas līdzekļi un noguldījumi (bilances aktīvā)	0	0	0	0	0	0	73 184
F22010000	Pieprasījuma noguldījumi (bilances aktīvā)	0	0	0	0	0	0	73 184

Programma: 67.06.00 - Eiropas Kopienas iniciatīvas projekti
Funkcija: 04.100

I.	RESURSI IZDEVUMU SEGŠANAI	2 399 219	2 596 976	197 757	2 435 345	36 126	-161 631	2 227 572
4.0	Ārvalstu finanšu palīdzība	516 207	537 296	21 089	561 996	45 789	24 700	292 800
4.2	Ārvalstu finanšu palīdzība iestādes ieņēmumos	516 207	537 296	21 089	561 996	45 789	24 700	292 800
21.1.0.0.	Iestādes ieņēmumi no ārvalstu finanšu palīdzības	516 207	537 296	21 089	561 996	45 789	24 700	292 800
7.0	Dotācija no vispārējiem ieņēmumiem	1 883 012	2 059 680	176 668	1 873 349	-9 663	-186 331	1 934 772
21.7.0.0.	Dotācija no vispārējiem ieņēmumiem	1 883 012	2 059 680	176 668	1 873 349	-9 663	-186 331	1 934 772
21.7.1.0.	Vispārējā kārtībā sadalāmā dotācija no vispārējiem ieņēmumiem	1 883 012	2 059 680	176 668	1 873 349	-9 663	-186 331	1 934 772
II.	IZDEVUMI	2 399 219	2 612 678	213 459	2 366 114	-33 105	-246 564	2 196 212
1.0.	Uzturēšanas izdevumi	2 399 219	2 612 678	213 459	2 366 114	-33 105	-246 564	1 896 374
1.1.	Kārtējie izdevumi	2 097 696	2 191 658	93 962	1 875 091	-222 605	-316 567	1 581 272
1000	Atīdzība	1 454 274	1 728 215	273 941	1 537 419	83 145	-190 796	1 284 952
2000	Preces un pakalpojumi	643 422	463 443	-179 979	337 672	-305 750	-125 771	296 320
1.3.	Subsīdijas, dotācijas un sociāla rakstura maksājumi un kompensācijas	288 523	405 020	116 497	405 017	116 494	-3	290 102
3000	Subsīdijas un dotācijas	288 523	405 020	116 497	405 017	116 494	-3	290 102
7000	Transferti, uzturēšanas izdevumu transferti, pašu resursu maksājumi, starptautiskā sadarbība	13 000	16 000	3 000	86 006	73 006	70 006	25 000
1.4.	Kārtējie maksājumi Eiropas Savienības budžetā un starptautiskā sadarbība	0	0	0	20 454	0	0	0
7700	Starptautiskā sadarbība	0	0	0	20 454	0	0	0
1.5.	Transferti viena budžeta veida ietvaros un uzturēšanas izdevumu transferti starp budžeta veidiem	13 000	16 000	3 000	65 552	52 552	49 552	25 000
7130	Valsts budžeta transferti no valsts pamatbudžeta uz valsts pamatbudžetu	13 000	16 000	3 000	65 552	52 552	49 552	25 000
7131	Valsts budžeta transferti no valsts pamatbudžeta dotācijas no vispārējiem ieņēmumiem uz valsts pamatbudžetu	13 000	16 000	3 000	16 000	3 000	0	25 000
7132	Valsts budžeta transferti no valsts pamatbudžeta ārvalstu finanšu palīdzības līdzekļiem uz valsts pamatbudžetu	0	0	0	49 552	0	0	0
2.0.	Kapitālie izdevumi	0	0	0	0	0	0	299 838
2.1.	Pamatkapitāla veidošana	0	0	0	0	0	0	299 838
III.	FINANSIĀLĀ BILANCE	0	-15 702	-15 702	69 231	69 231	84 933	31 360
IV.	FINANSĒŠANA	0	15 702	15 702	-69 231	-69 231	-84 933	-31 360
F20010000	Naudas līdzekļi un noguldījumi (bilances aktīvā)	0	15 702	15 702	-69 231	0	-84 933	-31 360
F21010000	Naudas līdzekļi	0	15 702	15 702	0	0	-15 702	0
F22010000	Pieprasījuma noguldījumi (bilances aktīvā)	0	0	0	-69 231	0	0	-31 360
F20010000	Naudas līdzekļu atlikumu izmaiņas (palielinājums (-) vai samazinājums (+))	0	0	0	-69 232	0	0	41 823
NL MP	Maksas pakalpojumu un citu pašu ieņēmumu naudas līdzekļu atlikumu izmaiņas (palielinājums (-) vai samazinājums (+))	0	15 702	15 702	-69 232	0	-84 934	14 523
SBA	Slēgtie budžeta asignējumi, t.sk.:	0	0	0	186 331	0	0	94 822

Programma: 69.00.00 - Mērķa "Eiropas teritoriālā sadarbība" pārrobežu sadarbības programmu, projektu un pasākumu īstenošana
Funkcija: 04.810

I.	RESURSI IZDEVUMU SEGŠANAI	19 049	134 251	115 202	57 701	38 652	-76 550	373 779
4.0	Ārvalstu finanšu palīdzība	4 699	40 027	35 328	40 026	35 327	-1	299 403
4.2	Ārvalstu finanšu palīdzība iestādes ieņēmumos	4 699	40 027	35 328	40 026	35 327	-1	299 403
21.1.0.0.	Iestādes ieņēmumi no ārvalstu finanšu palīdzības	0	0	0	0	0	0	65 154
21.2.0.0.	Ārvalstu finanšu palīdzība atmaksām valsts pamatbudžetam	4 699	40 027	35 328	40 026	35 327	-1	234 249
7.0	Dotācija no vispārējiem ieņēmumiem	14 350	94 224	79 874	17 675	3 325	-76 549	74 376
21.7.0.0.	Dotācija no vispārējiem ieņēmumiem	14 350	94 224	79 874	17 675	3 325	-76 549	74 376
21.7.1.0.	Vispārējā kārtībā sadalāmā dotācija no vispārējiem ieņēmumiem	14 350	94 224	79 874	17 675	3 325	-76 549	74 376
II.	IZDEVUMI	19 049	134 251	115 202	57 701	38 652	-76 550	373 779

(euro)

Klasifikācijas kods	Posteņa nosaukums	Likums/plāms gadam			Budžeta izpilde			
		apstiprināts	ar izmaiņām	izmaiņas (2.-1.)	pārskata periodā	salīdzinot ar		iepriekšējā pārskata periodā
						likumā/plānā gadam apstiprināto (4.-1.)	likumu/plānu gadam ar izmaiņām (4.-2.)	
A	B	1	2	3	4	5	6	7
1.0.	Uzturēšanas izdevumi	19 049	134 251	115 202	57 701	38 652	-76 550	373 779
1.1.	Kārtējie izdevumi	14 350	94 224	79 874	17 675	3 325	-76 549	74 376
1000	Atlīdzība	6 350	72 630	66 280	13 117	6 767	-59 513	55 425
2000	Preces un pakalpojumi	8 000	21 594	13 594	4 558	-3 442	-17 036	18 951
7000	Transferti, uzturēšanas izdevumu transferti, pašu resursu maksājumi, starptautiskā sadarbība	4 699	40 027	35 328	40 026	35 327	-1	299 403
1.4.	Kārtējie maksājumi Eiropas Savienības budžetā un starptautiskā sadarbība	0	0	0	0	0	0	65 154
7700	Starptautiskā sadarbība	0	0	0	0	0	0	65 154
1.5.	Transferti viena budžeta veida ietvaros un uzturēšanas izdevumu transferti starp budžeta veidiem	4 699	40 027	35 328	40 026	35 327	-1	234 249
7500	Atmaks valsts budžetā par veiktajiem izdevumiem	4 699	40 027	35 328	40 026	35 327	-1	234 249
SBA	Slēgtie budžeta asignējumi, t.sk.:	0	0	0	76 549	0	0	115 554

Programma: 69.02.00 - Atmaks valsts pamatbudžetā par mērķa "Eiropas teritoriālā sadarbība" pārrobežu sadarbības programmu, projektu un pasākumu īstenošanu
Funkcija: 04.810

I.	RESURSI IZDEVUMU SEGŠANAI	4 699	40 027	35 328	40 026	35 327	-1	234 249
4.0	Ārvalstu finanšu palīdzība	4 699	40 027	35 328	40 026	35 327	-1	234 249
4.2	Ārvalstu finanšu palīdzība iestādes ieņēmumos	4 699	40 027	35 328	40 026	35 327	-1	234 249
21.2.0.0.	Ārvalstu finanšu palīdzība atmaksām valsts pamatbudžetam	4 699	40 027	35 328	40 026	35 327	-1	234 249
II.	IZDEVUMI	4 699	40 027	35 328	40 026	35 327	-1	234 249
1.0.	Uzturēšanas izdevumi	4 699	40 027	35 328	40 026	35 327	-1	234 249
7000	Transferti, uzturēšanas izdevumu transferti, pašu resursu maksājumi, starptautiskā sadarbība	4 699	40 027	35 328	40 026	35 327	-1	234 249
1.5.	Transferti viena budžeta veida ietvaros un uzturēšanas izdevumu transferti starp budžeta veidiem	4 699	40 027	35 328	40 026	35 327	-1	234 249
7500	Atmaks valsts budžetā par veiktajiem izdevumiem	4 699	40 027	35 328	40 026	35 327	-1	234 249

Programma: 69.03.00 - Atmaks mērķa "Eiropas teritoriālā sadarbība" finansējuma saņēmējam par veiktajiem izdevumiem no ārvalstu finanšu palīdzības
Funkcija: 04.810

I.	RESURSI IZDEVUMU SEGŠANAI	0	0	0	0	0	0	65 154
4.0	Ārvalstu finanšu palīdzība	0	0	0	0	0	0	65 154
4.2	Ārvalstu finanšu palīdzība iestādes ieņēmumos	0	0	0	0	0	0	65 154
21.1.0.0.	Iestādes ieņēmumi no ārvalstu finanšu palīdzības	0	0	0	0	0	0	65 154
II.	IZDEVUMI	0	0	0	0	0	0	65 154
1.0.	Uzturēšanas izdevumi	0	0	0	0	0	0	65 154
7000	Transferti, uzturēšanas izdevumu transferti, pašu resursu maksājumi, starptautiskā sadarbība	0	0	0	0	0	0	65 154
1.4.	Kārtējie maksājumi Eiropas Savienības budžetā un starptautiskā sadarbība	0	0	0	0	0	0	65 154
7700	Starptautiskā sadarbība	0	0	0	0	0	0	65 154

Programma: 69.06.00 - Mērķa "Eiropas teritoriālā sadarbība" pārrobežu sadarbības projekti
Funkcija: 04.810

I.	RESURSI IZDEVUMU SEGŠANAI	14 350	94 224	79 874	17 675	3 325	-76 549	74 376
7.0	Dotācija no vispārējiem ieņēmumiem	14 350	94 224	79 874	17 675	3 325	-76 549	74 376
21.7.0.0.	Dotācija no vispārējiem ieņēmumiem	14 350	94 224	79 874	17 675	3 325	-76 549	74 376
21.7.1.0.	Vispārējā kārtībā sadalāmā dotācija no vispārējiem ieņēmumiem	14 350	94 224	79 874	17 675	3 325	-76 549	74 376
II.	IZDEVUMI	14 350	94 224	79 874	17 675	3 325	-76 549	74 376
1.0.	Uzturēšanas izdevumi	14 350	94 224	79 874	17 675	3 325	-76 549	74 376
1.1.	Kārtējie izdevumi	14 350	94 224	79 874	17 675	3 325	-76 549	74 376
1000	Atlīdzība	6 350	72 630	66 280	13 117	6 767	-59 513	55 425
2000	Preces un pakalpojumi	8 000	21 594	13 594	4 558	-3 442	-17 036	18 951
SBA	Slēgtie budžeta asignējumi, t.sk.:	0	0	0	76 549	0	0	115 554

Programma: 70.00.00 - Citu Eiropas Savienības politiku instrumentu projektu un pasākumu īstenošana
Funkcija: 04.100

I.	RESURSI IZDEVUMU SEGŠANAI	1 231 404	1 319 223	87 819	640 174	-591 230	-679 049	440 201
5.0	Transferti	77 985	73 985	-4 000	59 450	-18 535	-14 535	58 771
18.0.0.0.	Valsts budžeta transferti	77 985	73 985	-4 000	59 450	-18 535	-14 535	58 771
18.1.3.0.	Valsts pamatbudžeta iestāžu saņemtie transferti no valsts pamatbudžeta	77 985	73 985	-4 000	59 450	-18 535	-14 535	58 771
18.1.3.2.	Valsts pamatbudžeta iestāžu saņemtie transferti no ārvalstu finanšu palīdzības līdzekļiem	77 985	73 985	-4 000	59 450	-18 535	-14 535	58 771
7.0	Dotācija no vispārējiem ieņēmumiem	1 153 419	1 245 238	91 819	580 724	-572 695	-664 514	381 430
21.7.0.0.	Dotācija no vispārējiem ieņēmumiem	1 153 419	1 245 238	91 819	580 724	-572 695	-664 514	381 430
21.7.1.0.	Vispārējā kārtībā sadalāmā dotācija no vispārējiem ieņēmumiem	1 153 419	1 245 238	91 819	580 724	-572 695	-664 514	381 430
II.	IZDEVUMI	1 231 404	1 319 223	87 819	640 174	-591 230	-679 049	440 201
1.0.	Uzturēšanas izdevumi	1 231 404	1 319 223	87 819	640 174	-591 230	-679 049	440 201
1.1.	Kārtējie izdevumi	1 231 404	1 319 223	87 819	640 174	-591 230	-679 049	440 201
1000	Atlīdzība	1 116 951	1 108 770	-8 181	526 164	-590 787	-582 606	378 069
2000	Preces un pakalpojumi	114 453	210 453	96 000	114 010	-443	-96 443	62 132
SBA	Slēgtie budžeta asignējumi, t.sk.:	0	0	0	664 514	0	0	446 490

Programma: 70.06.00 - Latvijas pārstāvju ceļa izdevumu kompensācija, dodoties uz Eiropas Savienības Padomes darba grupu sanāksmēm un Padomes sanāksmēm
Funkcija: 04.100

I.	RESURSI IZDEVUMU SEGŠANAI	77 985	73 985	-4 000	59 450	-18 535	-14 535	58 771
5.0	Transferti	77 985	73 985	-4 000	59 450	-18 535	-14 535	58 771
18.0.0.0.	Valsts budžeta transferti	77 985	73 985	-4 000	59 450	-18 535	-14 535	58 771
18.1.3.0.	Valsts pamatbudžeta iestāžu saņemtie transferti no valsts pamatbudžeta	77 985	73 985	-4 000	59 450	-18 535	-14 535	58 771
18.1.3.2.	Valsts pamatbudžeta iestāžu saņemtie transferti no ārvalstu finanšu palīdzības līdzekļiem	77 985	73 985	-4 000	59 450	-18 535	-14 535	58 771
II.	IZDEVUMI	77 985	73 985	-4 000	59 450	-18 535	-14 535	58 771
1.0.	Uzturēšanas izdevumi	77 985	73 985	-4 000	59 450	-18 535	-14 535	58 771
1.1.	Kārtējie izdevumi	77 985	73 985	-4 000	59 450	-18 535	-14 535	58 771
2000	Preces un pakalpojumi	77 985	73 985	-4 000	59 450	-18 535	-14 535	58 771

Programma: 70.50.00 - Tehniskā palīdzība ERAF, ESF+, KF, TPF finansējuma apgušanai (2021–2027)
Funkcija: 04.100

I.	RESURSI IZDEVUMU SEGŠANAI	1 153 419	1 245 238	91 819	580 724	-572 695	-664 514	381 430
-----------	----------------------------------	------------------	------------------	---------------	----------------	-----------------	-----------------	----------------

(euro)

Klasifikācijas kods	Posteņa nosaukums	Likums/plāms gadam			Budžeta izpilde			
		apstiprināts	ar izmaiņām	izmaiņas (2.-1.)	pārskata periodā	salīdzinot ar		iepriekšējā pārskata periodā
						likumā/plānā gadam apstiprināto (4.-1.)	likumu/plānu gadam ar izmaiņām (4.-2.)	
A	B	1	2	3	4	5	6	7
7.0	Dotācija no vispārējiem ieņēmumiem	1 153 419	1 245 238	91 819	580 724	-572 695	-664 514	381 430
21.7.0.0.	Dotācija no vispārējiem ieņēmumiem	1 153 419	1 245 238	91 819	580 724	-572 695	-664 514	381 430
21.7.1.0.	Vispārējā kārtībā sadalāmā dotācija no vispārējiem ieņēmumiem	1 153 419	1 245 238	91 819	580 724	-572 695	-664 514	381 430
II.	IZDEVUMI	1 153 419	1 245 238	91 819	580 724	-572 695	-664 514	381 430
1.0.	Uzturēšanas izdevumi	1 153 419	1 245 238	91 819	580 724	-572 695	-664 514	381 430
1.1.	Kārtējie izdevumi	1 153 419	1 245 238	91 819	580 724	-572 695	-664 514	381 430
1000	Atlīdzība	1 116 951	1 108 770	-8 181	526 164	-590 787	-582 606	378 069
2000	Preces un pakalpojumi	36 468	136 468	100 000	54 560	18 092	-81 908	3 361
SBA	Slēgtie budžeta asignējumi, t.sk.:	0	0	0	664 514	0	0	446 490

Programma: 71.00.00 - Eiropas Ekonomikas zonas un Norvēģijas finanšu instrumentu finansēto programmu, projektu un pasākumu īstenošana
Funkcija: 04.100

I.	RESURSI IZDEVUMU SEGŠANAI	3 904 350	5 603 495	1 699 145	5 433 555	1 529 205	-169 940	3 076 372
5.0	Transferti	36 666	41 111	4 445	38 439	1 773	-2 672	39 768
18.0.0.0.	Valsts budžeta transferti	36 666	41 111	4 445	38 439	1 773	-2 672	39 768
18.1.3.0.	Valsts pamatbudžeta iestāžu saņemtie transferti no valsts pamatbudžeta	36 666	41 111	4 445	38 439	1 773	-2 672	39 768
18.1.3.1.	Valsts pamatbudžeta iestāžu saņemtie transferti no valsts pamatbudžeta dotācijas no vispārējiem ieņēmumiem	36 666	41 111	4 445	38 439	1 773	-2 672	39 768
7.0	Dotācija no vispārējiem ieņēmumiem	3 867 684	5 562 384	1 694 700	5 395 116	1 527 432	-167 268	3 036 604
21.7.0.0.	Dotācija no vispārējiem ieņēmumiem	3 867 684	5 562 384	1 694 700	5 395 116	1 527 432	-167 268	3 036 604
21.7.1.0.	Vispārējā kārtībā sadalāmā dotācija no vispārējiem ieņēmumiem	3 867 684	5 562 384	1 694 700	5 395 116	1 527 432	-167 268	3 036 604
II.	IZDEVUMI	3 904 350	5 603 495	1 699 145	5 433 555	1 529 205	-169 940	3 076 372
1.0.	Uzturēšanas izdevumi	3 880 350	5 600 595	1 720 245	5 430 733	1 550 383	-169 862	3 073 008
1.1.	Kārtējie izdevumi	570 144	595 689	25 545	533 738	-36 406	-61 951	502 122
1000	Atlīdzība	373 850	391 474	17 624	338 388	-35 462	-53 086	389 124
2000	Preces un pakalpojumi	196 294	204 215	7 921	195 350	-944	-8 865	112 998
1.3.	Subsīdijas, dotācijas un sociāla rakstura maksājumi un kompensācijas	2 782 378	4 417 078	1 634 700	4 309 774	1 527 396	-107 304	2 100 925
3000	Subsīdijas un dotācijas	2 782 378	4 417 078	1 634 700	4 309 774	1 527 396	-107 304	2 100 925
7000	Transferti, uzturēšanas izdevumu transferti, pašu resursu maksājumi, starptautiskā sadarbība	527 828	587 828	60 000	587 221	59 393	-607	469 961
1.5.	Transferti viena budžeta veida ietvaros un uzturēšanas izdevumu transferti starp budžeta veidiem	527 828	587 828	60 000	587 221	59 393	-607	469 961
7300	Valsts budžeta uzturēšanas izdevumu transferti citiem budžetiem Eiropas Savienības politiku instrumentu un pārējās ārvalstu finanšu palīdzības līdzfinansētajiem projektiem (pasākumiem)	527 828	587 828	60 000	587 221	59 393	-607	469 961
7350	Valsts budžeta uzturēšanas izdevumu transferti valsts budžeta daļēji finansētām atvasinātām publiskām personām un budžeta nefinansētām iestādēm Eiropas Savienības politiku instrumentu un pārējās ārvalstu finanšu palīdzības līdzfinansētajiem projektiem (pasākumiem)	527 828	587 828	60 000	587 221	59 393	-607	469 961
2.0.	Kapitālie izdevumi	24 000	2 900	-21 100	2 822	-21 178	-78	3 364
2.1.	Pamatkapitāla veidošana	24 000	2 900	-21 100	2 822	-21 178	-78	3 364
SBA	Slēgtie budžeta asignējumi, t.sk.:	0	0	0	167 268	0	0	766 998

Programma: 71.06.00 - Eiropas Ekonomikas zonas un Norvēģijas finanšu instrumentu finansētie projekti
Funkcija: 04.100

I.	RESURSI IZDEVUMU SEGŠANAI	3 904 350	5 603 495	1 699 145	5 433 555	1 529 205	-169 940	3 076 372
5.0	Transferti	36 666	41 111	4 445	38 439	1 773	-2 672	39 768
18.0.0.0.	Valsts budžeta transferti	36 666	41 111	4 445	38 439	1 773	-2 672	39 768
18.1.3.0.	Valsts pamatbudžeta iestāžu saņemtie transferti no valsts pamatbudžeta	36 666	41 111	4 445	38 439	1 773	-2 672	39 768
18.1.3.1.	Valsts pamatbudžeta iestāžu saņemtie transferti no valsts pamatbudžeta dotācijas no vispārējiem ieņēmumiem	36 666	41 111	4 445	38 439	1 773	-2 672	39 768
7.0	Dotācija no vispārējiem ieņēmumiem	3 867 684	5 562 384	1 694 700	5 395 116	1 527 432	-167 268	3 036 604
21.7.0.0.	Dotācija no vispārējiem ieņēmumiem	3 867 684	5 562 384	1 694 700	5 395 116	1 527 432	-167 268	3 036 604
21.7.1.0.	Vispārējā kārtībā sadalāmā dotācija no vispārējiem ieņēmumiem	3 867 684	5 562 384	1 694 700	5 395 116	1 527 432	-167 268	3 036 604
II.	IZDEVUMI	3 904 350	5 603 495	1 699 145	5 433 555	1 529 205	-169 940	3 076 372
1.0.	Uzturēšanas izdevumi	3 880 350	5 600 595	1 720 245	5 430 733	1 550 383	-169 862	3 073 008
1.1.	Kārtējie izdevumi	570 144	595 689	25 545	533 738	-36 406	-61 951	502 122
1000	Atlīdzība	373 850	391 474	17 624	338 388	-35 462	-53 086	389 124
2000	Preces un pakalpojumi	196 294	204 215	7 921	195 350	-944	-8 865	112 998
1.3.	Subsīdijas, dotācijas un sociāla rakstura maksājumi un kompensācijas	2 782 378	4 417 078	1 634 700	4 309 774	1 527 396	-107 304	2 100 925
3000	Subsīdijas un dotācijas	2 782 378	4 417 078	1 634 700	4 309 774	1 527 396	-107 304	2 100 925
7000	Transferti, uzturēšanas izdevumu transferti, pašu resursu maksājumi, starptautiskā sadarbība	527 828	587 828	60 000	587 221	59 393	-607	469 961
1.5.	Transferti viena budžeta veida ietvaros un uzturēšanas izdevumu transferti starp budžeta veidiem	527 828	587 828	60 000	587 221	59 393	-607	469 961
7300	Valsts budžeta uzturēšanas izdevumu transferti citiem budžetiem Eiropas Savienības politiku instrumentu un pārējās ārvalstu finanšu palīdzības līdzfinansētajiem projektiem (pasākumiem)	527 828	587 828	60 000	587 221	59 393	-607	469 961
7350	Valsts budžeta uzturēšanas izdevumu transferti valsts budžeta daļēji finansētām atvasinātām publiskām personām un budžeta nefinansētām iestādēm Eiropas Savienības politiku instrumentu un pārējās ārvalstu finanšu palīdzības līdzfinansētajiem projektiem (pasākumiem)	527 828	587 828	60 000	587 221	59 393	-607	469 961
2.0.	Kapitālie izdevumi	24 000	2 900	-21 100	2 822	-21 178	-78	3 364
2.1.	Pamatkapitāla veidošana	24 000	2 900	-21 100	2 822	-21 178	-78	3 364
SBA	Slēgtie budžeta asignējumi, t.sk.:	0	0	0	167 268	0	0	766 998

Programma: 74.00.00 - Atvēršanas un noturības mehānisma (ANM) projektu un pasākumu īstenošana
Funkcija: 04.100

I.	RESURSI IZDEVUMU SEGŠANAI	68 142 844	92 675 039	24 532 195	92 223 804	24 080 960	-451 235	98 935
7.0	Dotācija no vispārējiem ieņēmumiem	68 142 844	92 675 039	24 532 195	92 223 804	24 080 960	-451 235	98 935
21.7.0.0.	Dotācija no vispārējiem ieņēmumiem	68 142 844	92 675 039	24 532 195	92 223 804	24 080 960	-451 235	98 935
21.7.1.0.	Vispārējā kārtībā sadalāmā dotācija no vispārējiem ieņēmumiem	68 142 844	92 675 039	24 532 195	92 223 804	24 080 960	-451 235	98 935
II.	IZDEVUMI	68 142 844	92 675 039	24 532 195	92 223 804	24 080 960	-451 235	98 935
1.0.	Uzturēšanas izdevumi	68 142 844	92 661 410	24 518 566	92 213 096	24 070 252	-448 314	98 935
1.1.	Kārtējie izdevumi	369 544	633 110	263 566	408 147	38 603	-224 963	98 935
1000	Atlīdzība	322 663	482 663	160 000	331 097	8 434	-151 566	98 935

Klasifikācijas kods	Posteņa nosaukums	Likums/plāms gadam			Budžeta izpilde			
		apstiprināts	ar izmaiņām	izmaiņas (2.-1.)	pārskata periodā	salīdzinot ar		iepriekšējā pārskata periodā
						likumā/plānā gadam apstiprināto (4.-1.)	likumu/plānu gadam ar izmaiņām (4.-2.)	
A	B	1	2	3	4	5	6	7
2000	Preces un pakalpojumi	46 881	150 447	103 566	77 050	30 169	-73 397	0
1.3.	Subsīdijas, dotācijas un sociāla rakstura maksājumi un kompensācijas	67 773 300	92 028 300	24 255 000	91 804 949	24 031 649	-223 351	0
3000	Subsīdijas un dotācijas	67 773 300	92 028 300	24 255 000	91 804 949	24 031 649	-223 351	0
2.0.	Kapitālie izdevumi	0	13 629	13 629	10 708	0	-2 921	0
2.1.	Pamatkapitāla veidošana	0	13 629	13 629	10 708	0	-2 921	0
SBA	Slēgtie budžeta asinājumi, t.sk.:	0	0	0	451 235	0	0	258 888
Programma: 74.06.00 - Atvēršanas un noturības mehānisma (ANM) projekti un pasākumi								
Funkcija: 04.100								
I.	RESURSI IZDEVUMU SEGŠANAI	67 773 300	92 305 495	24 532 195	91 977 449	24 204 149	-328 046	0
7.0	Dotācija no vispārējiem ieņēmumiem	67 773 300	92 305 495	24 532 195	91 977 449	24 204 149	-328 046	0
21.7.0.0.	Dotācija no vispārējiem ieņēmumiem	67 773 300	92 305 495	24 532 195	91 977 449	24 204 149	-328 046	0
21.7.1.0.	Vispārējā kārtībā sadalāmā dotācija no vispārējiem ieņēmumiem	67 773 300	92 305 495	24 532 195	91 977 449	24 204 149	-328 046	0
II.	IZDEVUMI	67 773 300	92 305 495	24 532 195	91 977 449	24 204 149	-328 046	0
1.0.	Uzturēšanas izdevumi	67 773 300	92 291 866	24 518 566	91 966 741	24 193 441	-325 125	0
1.1.	Kārtējie izdevumi	0	263 566	263 566	161 792	0	-101 774	0
1000	Atbildība	0	160 000	160 000	84 742	0	-75 258	0
2000	Preces un pakalpojumi	0	103 566	103 566	77 050	0	-26 516	0
1.3.	Subsīdijas, dotācijas un sociāla rakstura maksājumi un kompensācijas	67 773 300	92 028 300	24 255 000	91 804 949	24 031 649	-223 351	0
3000	Subsīdijas un dotācijas	67 773 300	92 028 300	24 255 000	91 804 949	24 031 649	-223 351	0
2.0.	Kapitālie izdevumi	0	13 629	13 629	10 708	0	-2 921	0
2.1.	Pamatkapitāla veidošana	0	13 629	13 629	10 708	0	-2 921	0
SBA	Slēgtie budžeta asinājumi, t.sk.:	0	0	0	328 046	0	0	0
Programma: 74.50.00 - Tehniskā palīdzība Atvēršanas un noturības mehānisma (ANM) apgušanai								
Funkcija: 04.100								
I.	RESURSI IZDEVUMU SEGŠANAI	369 544	369 544	0	246 355	-123 189	-123 189	98 935
7.0	Dotācija no vispārējiem ieņēmumiem	369 544	369 544	0	246 355	-123 189	-123 189	98 935
21.7.0.0.	Dotācija no vispārējiem ieņēmumiem	369 544	369 544	0	246 355	-123 189	-123 189	98 935
21.7.1.0.	Vispārējā kārtībā sadalāmā dotācija no vispārējiem ieņēmumiem	369 544	369 544	0	246 355	-123 189	-123 189	98 935
II.	IZDEVUMI	369 544	369 544	0	246 355	-123 189	-123 189	98 935
1.0.	Uzturēšanas izdevumi	369 544	369 544	0	246 355	-123 189	-123 189	98 935
1.1.	Kārtējie izdevumi	369 544	369 544	0	246 355	-123 189	-123 189	98 935
1000	Atbildība	322 663	322 663	0	246 355	-76 308	-76 308	98 935
2000	Preces un pakalpojumi	46 881	46 881	0	0	-46 881	-46 881	0
SBA	Slēgtie budžeta asinājumi, t.sk.:	0	0	0	123 189	0	0	258 888
Programma: 97.00.00 - Nozaru vadība un politikas plānošana								
Funkcija: 04.100								
I.	RESURSI IZDEVUMU SEGŠANAI	10 058 952	10 605 767	546 815	8 974 486	-1 084 466	-1 631 281	8 678 815
3.0	Maksas pakalpojumi un citi pašu ieņēmumi	80 000	80 000	0	109 032	29 032	29 032	102 075
7.0	Dotācija no vispārējiem ieņēmumiem	9 978 952	10 525 767	546 815	8 865 454	-1 113 498	-1 660 313	8 576 740
21.7.0.0.	Dotācija no vispārējiem ieņēmumiem	9 978 952	10 525 767	546 815	8 865 454	-1 113 498	-1 660 313	8 576 740
21.7.1.0.	Vispārējā kārtībā sadalāmā dotācija no vispārējiem ieņēmumiem	9 978 952	10 525 767	546 815	8 865 454	-1 113 498	-1 660 313	8 576 740
II.	IZDEVUMI	10 156 952	10 703 767	546 815	8 928 775	-1 228 177	-1 774 992	8 640 142
1.0.	Uzturēšanas izdevumi	9 786 160	9 930 761	144 601	8 341 253	-1 444 907	-1 589 508	8 136 311
1.1.	Kārtējie izdevumi	9 668 249	9 650 050	-18 199	8 075 765	-1 592 484	-1 574 285	7 340 804
1000	Atbildība	6 403 157	6 431 922	28 765	6 151 349	-251 808	-280 573	5 263 983
2000	Preces un pakalpojumi	3 265 092	3 218 128	-46 964	1 924 416	-1 340 676	-1 293 712	2 076 821
7000	Transferti, uzturēšanas izdevumu transferti, pašu resursu maksājumi, starptautiskā sadarbība	117 911	280 711	162 800	265 488	147 577	-15 223	795 507
1.4.	Kārtējie maksājumi Eiropas Savienības budžetā un starptautiskā sadarbība	0	0	0	0	0	0	350 000
7700	Starptautiskā sadarbība	0	0	0	0	0	0	350 000
1.5.	Transferti viena budžeta veida ietvaros un uzturēšanas izdevumu transferti starp budžeta veidiem	117 911	280 711	162 800	265 488	147 577	-15 223	445 507
7120	Valsts budžeta uzturēšanas izdevumu transferti no valsts pamatbudžeta uz valsts speciālo budžetu	17 911	17 911	0	3 258	-14 653	-14 653	496
7130	Valsts budžeta transferti no valsts pamatbudžeta uz valsts pamatbudžetu	0	162 800	162 800	162 230	0	-570	188 834
7131	Valsts budžeta transferti no valsts pamatbudžeta dotācijas no vispārējiem ieņēmumiem uz valsts pamatbudžetu	0	162 800	162 800	162 230	0	-570	188 834
7400	Pārējie valsts budžeta uzturēšanas izdevumu transferti citiem budžetiem	100 000	100 000	0	100 000	0	0	256 177
7470	Pārējie valsts budžeta uzturēšanas izdevumu transferti valsts budžeta daļēji finansētām atvasinātām publiskām personām un budžeta nefinansētām iestādēm	100 000	100 000	0	100 000	0	0	256 177
2.0.	Kapitālie izdevumi	370 792	773 006	402 214	587 522	216 730	-185 484	503 831
2.1.	Pamatkapitāla veidošana	370 792	773 006	402 214	587 522	216 730	-185 484	503 831
III.	FINANSIĀLĀ BILANCE	-98 000	-98 000	0	45 711	143 711	143 711	-38 673
IV.	FINANSŠĀNA	98 000	98 000	0	-45 711	-143 711	-143 711	-38 673
F20010000	Naudas līdzekļi un noguldījumi (bilances aktīvā)	98 000	98 000	0	-45 711	-143 711	-143 711	-38 673
F21010000	Naudas līdzekļi	98 000	98 000	0	0	-98 000	-98 000	0
F22010000	Pieprasījuma noguldījumi (bilances aktīvā)	0	0	0	-45 711	0	0	-38 673
F20010000	Naudas līdzekļu atlikumu izmaiņas (palielinājums (-) vai samazinājums (+))	0	0	0	-45 711	0	0	-38 672
NL MP	Maksas pakalpojumu un citu pašu ieņēmumu naudas līdzekļu atlikumu izmaiņas (palielinājums (-) vai samazinājums (+))	98 000	98 000	0	-45 711	-143 711	-143 711	-38 672
SBA	Slēgtie budžeta asinājumi, t.sk.:	0	0	0	1 660 313	0	0	773 934
Programma: 99.00.00 - Līdzekļu neparedzētiem gadījumiem izlietojums								
Funkcija: 04.100								
I.	RESURSI IZDEVUMU SEGŠANAI	0	45 462	45 462	45 460	45 460	-2	713 789 472
7.0	Dotācija no vispārējiem ieņēmumiem	0	45 462	45 462	45 460	45 460	-2	713 789 472
21.7.0.0.	Dotācija no vispārējiem ieņēmumiem	0	45 462	45 462	45 460	45 460	-2	713 789 472
21.7.1.0.	Vispārējā kārtībā sadalāmā dotācija no vispārējiem ieņēmumiem	0	45 462	45 462	45 460	45 460	-2	713 789 472
II.	IZDEVUMI	0	45 462	45 462	45 460	45 460	-2	713 789 472
1.0.	Uzturēšanas izdevumi	0	45 462	45 462	45 460	45 460	-2	713 789 472
1.1.	Kārtējie izdevumi	0	45 462	45 462	45 460	45 460	-2	429 092 058
1000	Atbildība	0	45 462	45 462	45 460	45 460	-2	127 140

Klasifikācijas kods	Posteņa nosaukums	Likums/plāms gadam			Budžeta izpilde			
		apstiprināts	ar izmaiņām	izmaiņas (2.-1.)	pārskata periodā	salīdzinot ar		iepriekšējā pārskata periodā
						likumā/plānā gadam apstiprināto (4.-1.)	likumu/plānu gadam ar izmaiņām (4.-2.)	
A	B	1	2	3	4	5	6	7
2000	Preces un pakalpojumi	0	0	0	0	0	0	428 964 918
1.3.	Subsīdijas, dotācijas un sociāla rakstura maksājumi un kompensācijas	0	0	0	0	0	0	283 116 229
3000	Subsīdijas un dotācijas	0	0	0	0	0	0	283 116 229
7000	Transferti, uzturēšanas izdevumu transferti, pašu resursu maksājumi, starptautiskā sadarbība	0	0	0	0	0	0	1 581 185
1.5.	Transferti viena budžeta veida ietvaros un uzturēšanas izdevumu transferti starp budžeta veidiem	0	0	0	0	0	0	1 581 185
7130	Valsts budžeta transferti no valsts pamatbudžeta uz valsts pamatbudžetu	0	0	0	0	0	0	2 373
7131	Valsts budžeta transferti no valsts pamatbudžeta dotācijas no vispārējiem ieņēmumiem uz valsts pamatbudžetu	0	0	0	0	0	0	2 373
7400	Pārējie valsts budžeta uzturēšanas izdevumu transferti citiem budžetiem	0	0	0	0	0	0	1 578 812
7460	Pārējie valsts budžeta uzturēšanas izdevumu transferti pašvaldībām	0	0	0	0	0	0	1 578 812
SBA	Slēgtie budžeta asinājumi, t.sk.:	0	0	0	2	0	0	1 856 823

Klasifikācijas kods	Posteņa nosaukums	Likums/plāms gadam			Budžeta izpilde			
		apstiprināts	ar izmaiņām	izmaiņas (2.-1.)	pārskata periodā	salīdzinot ar		iepriekšējā pārskata periodā
						likumā/plānā gadam apstiprināto (4.-1.)	likumu/plānu gadam ar izmaiņām (4.-2.)	
A	B	1	2	3	4	5	6	7
13 Finanšu ministrija								
I.	RESURSI IZDEVUMU SEGŠANAI	1 233 287 025	1 517 331 358	284 044 333	1 500 579 034	267 292 009	-16 752 324	1 279 601 303
3.0	Maksas pakalpojumi un citi pašu ieņēmumi	371 461	411 461	40 000	403 082	31 621	-8 379	387 368
4.0	Ārvalstu finanšu palīdzība	1 418 051	1 806 878	388 827	1 150 080	-267 971	-656 798	3 719 444
4.2	Ārvalstu finanšu palīdzība iestādes ieņēmumos	1 418 051	1 806 878	388 827	1 150 080	-267 971	-656 798	3 719 444
21.1.0.0.	Iestādes ieņēmumi no ārvalstu finanšu palīdzības	1 418 051	1 806 878	388 827	1 150 080	-267 971	-656 798	2 567 924
21.2.0.0.	Ārvalstu finanšu palīdzība atmaksām valsts pamatbudžetam	0	0	0	0	0	0	1 151 520
5.0	Transferti	74 608	1 362 192	1 287 584	1 308 648	1 234 040	-53 544	923 350
18.0.0.0.	Valsts budžeta transferti	74 608	1 362 192	1 287 584	1 308 648	1 234 040	-53 544	923 350
18.1.3.0.	Valsts pamatbudžeta iestāžu saņemtie transferti no valsts pamatbudžeta	74 608	1 362 192	1 287 584	1 308 648	1 234 040	-53 544	923 350
18.1.3.1.	Valsts pamatbudžeta iestāžu saņemtie transferti no valsts pamatbudžeta dotācijas no vispārējiem ieņēmumiem	0	251 131	251 131	201 099	0	-50 032	37 188
18.1.3.2.	Valsts pamatbudžeta iestāžu saņemtie transferti no ārvalstu finanšu palīdzības līdzekļiem	74 608	940 557	865 949	937 045	862 437	-3 512	630 309
18.1.3.9.	Pārējie valsts pamatbudžeta saņemtie transferti no valsts pamatbudžeta	0	170 504	170 504	170 504	0	0	255 853
7.0	Dotācija no vispārējiem ieņēmumiem	1 231 422 905	1 513 750 827	282 327 922	1 497 717 224	266 294 319	-16 033 603	1 274 571 141
21.7.0.0.	Dotācija no vispārējiem ieņēmumiem	1 231 422 905	1 513 750 827	282 327 922	1 497 717 224	266 294 319	-16 033 603	1 274 571 141
21.7.1.0.	Vispārējā kārtībā sadalāmā dotācija no vispārējiem ieņēmumiem	1 231 422 905	1 513 750 827	282 327 922	1 497 717 224	266 294 319	-16 033 603	1 274 571 141
II.	IZDEVUMI	1 218 876 132	1 497 473 198	278 597 066	1 479 445 157	260 569 025	-18 028 041	1 247 316 306
1.0.	Uzturēšanas izdevumi	1 082 720 784	1 279 457 883	196 737 099	1 270 705 257	187 984 473	-8 752 626	1 142 375 391
1.1.	Kārtējie izdevumi	193 243 106	194 053 938	810 832	192 185 793	-1 057 313	-1 868 145	167 537 230
1000	Atdzība	141 330 515	141 350 561	20 046	140 941 846	-388 669	-408 715	121 011 790
2000	Preces un pakalpojumi	51 912 591	52 703 377	790 786	51 243 947	-668 644	-1 459 340	46 525 440
1.2.	Procentu izdevumi	199 253 683	199 054 772	-198 911	194 020 989	-5 232 694	-5 033 783	164 128 135
1.3.	Subsīdijas, dotācijas un sociāla rakstura maksājumi un kompensācijas	271 880 483	436 290 528	164 410 045	435 111 451	163 230 968	-1 179 077	373 495 989
3000	Subsīdijas un dotācijas	271 573 833	435 936 560	164 362 727	434 760 484	163 186 651	-1 176 076	365 240 608
6000	Sociāla rakstura maksājumi un kompensācijas	306 650	353 968	47 318	350 967	44 317	-3 001	8 255 381
7000	Transferti, uzturēšanas izdevumu transferti, pašu resursu maksājumi, starptautiskā sadarbība	418 343 512	450 058 645	31 715 133	449 387 024	31 043 512	-671 621	437 214 037
1.4.	Kārtējie maksājumi Eiropas Savienības budžetā un starptautiskā sadarbība	385 155 190	415 462 795	30 307 605	414 870 608	29 715 418	-592 187	400 148 805
7600	Kārtējie maksājumi Eiropas Savienības budžetā	384 335 000	384 715 490	380 490	384 568 534	233 534	-146 956	391 327 284
7700	Starptautiskā sadarbība	820 190	30 747 305	29 927 115	30 302 074	29 481 884	-445 231	8 821 521
1.5.	Transferti viena budžeta veida ietvaros un uzturēšanas izdevumu transferti starp budžeta veidiem	33 188 322	34 595 850	1 407 528	34 516 416	1 328 094	-79 434	37 065 232
7120	Valsts budžeta uzturēšanas izdevumu transferti no valsts pamatbudžeta uz valsts speciālo budžetu	10 090	10 090	0	4 310	-5 780	-5 780	258
7130	Valsts budžeta transferti no valsts pamatbudžeta uz valsts pamatbudžetu	7 259	151 769	144 510	221 256	213 997	69 487	143 988
7131	Valsts budžeta transferti no valsts pamatbudžeta dotācijas no vispārējiem ieņēmumiem uz valsts pamatbudžetu	0	42 926	42 926	42 925	0	-1	38 874
7132	Valsts budžeta transferti no valsts pamatbudžeta ārvalstu finanšu palīdzības līdzekļiem uz valsts pamatbudžetu	7 259	10 833	3 574	10 516	3 257	-317	0
7139	Pārējie valsts budžeta transferti no valsts pamatbudžeta uz valsts pamatbudžetu	0	98 010	98 010	167 815	0	69 805	105 114
7300	Valsts budžeta uzturēšanas izdevumu transferti citiem budžetiem Eiropas Savienības politiku instrumentu un pārējās ārvalstu finanšu palīdzības līdzfinansētajiem projektiem (pasākumiem)	33 170 973	34 408 255	1 237 282	34 269 295	1 098 322	-138 960	35 769 466
7320	Valsts budžeta uzturēšanas izdevumu transferti pašvaldībām Eiropas Savienības politiku instrumentu un pārējās ārvalstu finanšu palīdzības līdzfinansētajiem projektiem (pasākumiem)	7 309 728	4 372 518	-2 937 210	4 256 161	-3 053 567	-116 357	6 027 589
7350	Valsts budžeta uzturēšanas izdevumu transferti valsts budžeta daļēji finansētām atvasinātām publiskām personām un budžeta nefinansētām iestādēm Eiropas Savienības politiku instrumentu un pārējās ārvalstu finanšu palīdzības līdzfinansētajiem projektiem (pasākumiem)	25 861 245	30 035 737	4 174 492	30 013 134	4 151 889	-22 603	29 741 877
7400	Pārējie valsts budžeta uzturēšanas izdevumu transferti citiem budžetiem	0	25 736	25 736	21 555	0	-4 181	0
7470	Pārējie valsts budžeta uzturēšanas izdevumu transferti valsts budžeta daļēji finansētām atvasinātām publiskām personām un budžeta nefinansētām iestādēm	0	25 736	25 736	21 555	0	-4 181	0
7500	Atmaksa valsts budžetā par veiktajiem izdevumiem	0	0	0	0	0	0	1 151 520
2.0.	Kapitālie izdevumi	136 155 348	218 015 315	81 859 967	208 739 900	72 584 552	-9 275 415	104 940 915
2.1.	Pamatkapitāla veidošana	71 953 533	100 188 765	28 235 232	109 139 445	19 139 445	-9 095 787	17 723 563
2.2.	Kapitālo izdevumu transferti	64 201 815	117 826 550	53 624 735	117 646 922	53 445 107	-179 628	87 217 352
9000	Kapitālo izdevumu transferti	64 201 815	117 826 550	53 624 735	117 646 922	53 445 107	-179 628	87 217 352
9500	Valsts budžeta transferti kapitālajiem izdevumiem citiem budžetiem Eiropas Savienības politiku instrumentu un pārējās ārvalstu finanšu palīdzības līdzfinansētajiem projektiem (pasākumiem)	64 201 815	117 826 550	53 624 735	117 646 922	53 445 107	-179 628	87 217 352
9580	Valsts budžeta kapitālo izdevumu transferti pašvaldībām Eiropas Savienības politiku instrumentu un pārējās ārvalstu finanšu palīdzības līdzfinansētajiem projektiem (pasākumiem)	58 017 072	115 132 641	57 115 569	114 953 908	56 936 836	-178 733	74 317 371
9590	Valsts budžeta kapitālo izdevumu transferti valsts budžeta daļēji finansētām atvasinātām publiskām personām un budžeta nefinansētām iestādēm Eiropas Savienības politiku instrumentu un pārējās ārvalstu finanšu palīdzības līdzfinansētajiem projektiem (pasākumiem)	6 184 743	2 693 909	-3 490 834	2 693 014	-3 491 729	-895	12 899 981
III.	FINANSIĀLĀ BILANCE	14 410 893	19 858 160	5 447 267	21 133 877	6 722 984	1 275 717	32 284 997
IV.	FINANSĒŠANA	-14 410 893	-19 858 160	-5 447 267	-21 133 877	-6 722 984	-1 275 717	-32 284 997
F20010000	Naudas līdzekļu un noguldījumi (bilances aktīvā)	335 052 885	335 905 618	852 733	136 489 373	-198 563 512	-199 416 245	165 368 111
F21010000	Naudas līdzekļi	335 052 885	335 905 618	852 733	0	-335 052 885	-335 905 618	-119
F22010000	Pieprasījuma noguldījumi (bilances aktīvā)	0	0	0	136 489 373	0	0	165 368 230
F40010000	Aizdevumi	-334 457 337	-334 457 337	0	-136 676 809	197 780 528	197 780 528	-165 625 938
F40010020	Izsniegto aizdevumu saņemta atmaksa	0	0	0	183 894 700	0	0	154 354 698
F50010000	Akcijas un cita līdzdalība pašu kapitālā	-15 006 441	-21 306 441	-6 300 000	-20 946 441	-5 940 000	360 000	-32 027 170
F20010000	Naudas līdzekļu atlikumu izmaiņas (palielinājums (-) vai samazinājums (+))	0	0	0	136 489 373	0	0	165 368 111
NL MP	Maksas pakalpojumu un citu pašu ieņēmumu naudas līdzekļu atlikumu izmaiņas (palielinājums (-) vai samazinājums (+))	44 784	345 977	301 193	654 846	610 062	308 869	-529 574

Klasifikācijas kods	Posteņa nosaukums	Likums/plāms gadam			Budžeta izpilde			
		apstiprināts	ar izmaiņām	izmaiņas (2.-1.)	pārskata periodā	salīdzinot ar		iepriekšējā pārskata periodā
						likumā/plānā gadam apstiprināto (4.-1.)	likumu/plānu gadam ar izmaiņām (4.-2.)	
A	B	1	2	3	4	5	6	7
NL AFP	Ārvalstu finanšu palīdzības naudas līdzekļu atlikumu izmaiņas (palielinājums (-) vai samazinājums (+))	550 764	1 102 304	551 540	-842 282	-1 393 046	-1 944 586	271 747
NL AIZ	Naudas līdzekļu aizdevumiem atlikumu izmaiņas (palielinājums (-) vai samazinājums (+))	334 457 337	334 457 337	0	136 676 809	-197 780 528	-197 780 528	165 625 938
SBA	Slēgtie budžeta asignējumi, t.sk.:	0	0	0	16 033 604	0	0	29 470 782
Programma: 29.00.00 - Fiskālās disciplīnas padomes darbības nodrošināšana								
Funkcija: 01.120								
I.	RESURSI IZDEVUMU SEGŠANAI	250 647	248 174	-2 473	213 846	-36 801	-34 328	224 922
7.0	Dotācija no vispārējiem ieņēmumiem	250 647	248 174	-2 473	213 846	-36 801	-34 328	224 922
21.7.0.0.	Dotācija no vispārējiem ieņēmumiem	250 647	248 174	-2 473	213 846	-36 801	-34 328	224 922
21.7.1.0.	Vispārējā kārtībā sadalāmā dotācija no vispārējiem ieņēmumiem	250 647	248 174	-2 473	213 846	-36 801	-34 328	224 922
II.	IZDEVUMI	250 647	248 174	-2 473	213 846	-36 801	-34 328	224 922
1.0.	Uzturēšanas izdevumi	248 647	246 174	-2 473	212 904	-35 743	-33 270	224 172
1.1.	Kārtējie izdevumi	248 647	246 174	-2 473	212 904	-35 743	-33 270	224 172
1000	Atfidzība	199 183	199 183	0	180 846	-18 337	-18 337	181 715
2000	Preces un pakalpojumi	49 464	46 991	-2 473	32 058	-17 406	-14 933	42 457
2.0.	Kapitālie izdevumi	2 000	2 000	0	942	-1 058	-1 058	750
2.1.	Pamatkapitāla veidošana	2 000	2 000	0	942	-1 058	-1 058	750
SBA	Slēgtie budžeta asignējumi, t.sk.:	0	0	0	34 328	0	0	21 280
Programma: 30.00.00 - Līdzekļu nodibinājumam "Latvijas ebreju kopienas restitūcijas fonds"								
Funkcija: 01.120								
I.	RESURSI IZDEVUMU SEGŠANAI	4 000 000	4 000 000	0	4 000 000	0	0	0
7.0	Dotācija no vispārējiem ieņēmumiem	4 000 000	4 000 000	0	4 000 000	0	0	0
21.7.0.0.	Dotācija no vispārējiem ieņēmumiem	4 000 000	4 000 000	0	4 000 000	0	0	0
21.7.1.0.	Vispārējā kārtībā sadalāmā dotācija no vispārējiem ieņēmumiem	4 000 000	4 000 000	0	4 000 000	0	0	0
II.	IZDEVUMI	4 000 000	4 000 000	0	4 000 000	0	0	0
1.0.	Uzturēšanas izdevumi	4 000 000	4 000 000	0	4 000 000	0	0	0
1.3.	Subsīdijas, dotācijas un sociāla rakstura maksājumi un kompensācijas	4 000 000	4 000 000	0	4 000 000	0	0	0
3000	Subsīdijas un dotācijas	4 000 000	4 000 000	0	4 000 000	0	0	0
Programma: 31.00.00 - Budžeta izpilde un valsts parāda vadība								
Funkcija:								
I.	RESURSI IZDEVUMU SEGŠANAI	212 515 894	212 246 983	-268 911	206 970 275	-5 545 619	-5 276 708	176 146 834
7.0	Dotācija no vispārējiem ieņēmumiem	212 515 894	212 246 983	-268 911	206 970 275	-5 545 619	-5 276 708	176 146 834
21.7.0.0.	Dotācija no vispārējiem ieņēmumiem	212 515 894	212 246 983	-268 911	206 970 275	-5 545 619	-5 276 708	176 146 834
21.7.1.0.	Vispārējā kārtībā sadalāmā dotācija no vispārējiem ieņēmumiem	212 515 894	212 246 983	-268 911	206 970 275	-5 545 619	-5 276 708	176 146 834
II.	IZDEVUMI	212 515 894	212 246 983	-268 911	206 970 275	-5 545 619	-5 276 708	176 146 834
1.0.	Uzturēšanas izdevumi	211 886 136	211 471 225	-414 911	206 245 369	-5 640 767	-5 225 856	175 291 875
1.1.	Kārtējie izdevumi	12 632 453	12 416 453	-216 000	12 224 846	-408 073	-192 073	11 163 740
1000	Atfidzība	7 254 230	7 254 230	0	7 241 537	-12 693	-12 693	6 438 452
2000	Preces un pakalpojumi	5 378 223	5 162 223	-216 000	4 982 843	-395 380	-179 380	4 725 288
1.2.	Procentu izdevumi	199 253 683	199 054 772	-198 911	194 020 989	-5 232 694	-5 033 783	164 128 135
2.0.	Kapitālie izdevumi	629 758	775 758	146 000	724 906	95 148	-50 852	854 959
2.1.	Pamatkapitāla veidošana	629 758	775 758	146 000	724 906	95 148	-50 852	854 959
SBA	Slēgtie budžeta asignējumi, t.sk.:	0	0	0	5 276 708	0	0	603 041
Programma: 31.01.00 - Budžeta izpilde								
Funkcija: 01.120								
I.	RESURSI IZDEVUMU SEGŠANAI	10 685 811	10 615 811	-70 000	10 404 009	-281 802	-211 802	9 324 998
7.0	Dotācija no vispārējiem ieņēmumiem	10 685 811	10 615 811	-70 000	10 404 009	-281 802	-211 802	9 324 998
21.7.0.0.	Dotācija no vispārējiem ieņēmumiem	10 685 811	10 615 811	-70 000	10 404 009	-281 802	-211 802	9 324 998
21.7.1.0.	Vispārējā kārtībā sadalāmā dotācija no vispārējiem ieņēmumiem	10 685 811	10 615 811	-70 000	10 404 009	-281 802	-211 802	9 324 998
II.	IZDEVUMI	10 685 811	10 615 811	-70 000	10 404 009	-281 802	-211 802	9 324 998
1.0.	Uzturēšanas izdevumi	10 056 053	9 840 053	-216 000	9 679 103	-376 950	-160 950	8 470 039
1.1.	Kārtējie izdevumi	10 056 053	9 840 053	-216 000	9 679 103	-376 950	-160 950	8 470 039
1000	Atfidzība	7 254 230	7 254 230	0	7 241 537	-12 693	-12 693	6 438 452
2000	Preces un pakalpojumi	2 801 823	2 585 823	-216 000	2 437 566	-364 257	-148 257	2 031 587
2.0.	Kapitālie izdevumi	629 758	775 758	146 000	724 906	95 148	-50 852	854 959
2.1.	Pamatkapitāla veidošana	629 758	775 758	146 000	724 906	95 148	-50 852	854 959
SBA	Slēgtie budžeta asignējumi, t.sk.:	0	0	0	211 802	0	0	278 001
Programma: 31.02.00 - Valsts parāda vadība								
Funkcija: 01.700								
I.	RESURSI IZDEVUMU SEGŠANAI	201 830 083	201 631 172	-198 911	196 566 266	-5 263 817	-5 064 906	166 821 836
7.0	Dotācija no vispārējiem ieņēmumiem	201 830 083	201 631 172	-198 911	196 566 266	-5 263 817	-5 064 906	166 821 836
21.7.0.0.	Dotācija no vispārējiem ieņēmumiem	201 830 083	201 631 172	-198 911	196 566 266	-5 263 817	-5 064 906	166 821 836
21.7.1.0.	Vispārējā kārtībā sadalāmā dotācija no vispārējiem ieņēmumiem	201 830 083	201 631 172	-198 911	196 566 266	-5 263 817	-5 064 906	166 821 836
II.	IZDEVUMI	201 830 083	201 631 172	-198 911	196 566 266	-5 263 817	-5 064 906	166 821 836
1.0.	Uzturēšanas izdevumi	201 830 083	201 631 172	-198 911	196 566 266	-5 263 817	-5 064 906	166 821 836
1.1.	Kārtējie izdevumi	2 576 400	2 576 400	0	2 545 277	-31 123	-31 123	2 693 701
2000	Preces un pakalpojumi	2 576 400	2 576 400	0	2 545 277	-31 123	-31 123	2 693 701
1.2.	Procentu izdevumi	199 253 683	199 054 772	-198 911	194 020 989	-5 232 694	-5 033 783	164 128 135
SBA	Slēgtie budžeta asignējumi, t.sk.:	0	0	0	5 064 906	0	0	325 040
Programma: 32.00.00 - Iepirkumu uzraudzības birojs								
Funkcija: 01.120								
I.	RESURSI IZDEVUMU SEGŠANAI	2 569 954	2 552 887	-17 067	2 375 363	-194 591	-177 524	2 255 776
7.0	Dotācija no vispārējiem ieņēmumiem	2 569 954	2 552 887	-17 067	2 375 363	-194 591	-177 524	2 255 776
21.7.0.0.	Dotācija no vispārējiem ieņēmumiem	2 569 954	2 552 887	-17 067	2 375 363	-194 591	-177 524	2 255 776
21.7.1.0.	Vispārējā kārtībā sadalāmā dotācija no vispārējiem ieņēmumiem	2 569 954	2 552 887	-17 067	2 375 363	-194 591	-177 524	2 255 776
II.	IZDEVUMI	2 569 954	2 552 887	-17 067	2 375 363	-194 591	-177 524	2 255 776
1.0.	Uzturēšanas izdevumi	2 383 327	2 217 770	-165 557	2 041 886	-341 441	-175 884	1 963 372
1.1.	Kārtējie izdevumi	2 382 677	2 217 120	-165 557	2 041 886	-340 791	-175 234	1 960 253
1000	Atfidzība	1 652 334	1 671 784	19 450	1 658 841	6 507	-12 943	1 550 193
2000	Preces un pakalpojumi	730 343	545 336	-185 007	383 045	-347 298	-162 291	410 060
1.3.	Subsīdijas, dotācijas un sociāla rakstura maksājumi un kompensācijas	650	650	0	0	-650	-650	70
6000	Sociāla rakstura maksājumi un kompensācijas	650	650	0	0	-650	-650	70

(euro)

Klasifikācijas kods	Posteņa nosaukums	Likums/plāms gadam			Budžeta izpilde			
		apstiprināts	ar izmaiņām	izmaiņas (2.-1.)	pārskata periodā	salīdzinot ar		iepriekšējā pārskata periodā
						likumā/plānā gadam apstiprināto (4.-1.)	likumu/plānu gadam ar izmaiņām (4.-2.)	
A	B	1	2	3	4	5	6	7
7000	Transferti, uzturēšanas izdevumu transferti, pašu resursu	0	0	0	0	0	0	3 049
1.5.	Transferti viena budžeta veida ietvaros un uzturēšanas izdevumu transferti starp budžeta veidiem	0	0	0	0	0	0	3 049
7130	Valsts budžeta transferti no valsts pamatbudžeta uz valsts pamatbudžetu	0	0	0	0	0	0	3 049
7131	Valsts budžeta transferti no valsts pamatbudžeta dotācijas no vispārējiem ieņēmumiem uz valsts pamatbudžetu	0	0	0	0	0	0	3 049
2.0.	Kapitālie izdevumi	186 627	335 117	148 490	333 477	146 850	-1 640	292 404
2.1.	Pamatkapitāla veidošana	186 627	335 117	148 490	333 477	146 850	-1 640	292 404
SBA	Slēgtie budžeta asignējumi, t.sk.:	0	0	0	177 524	0	0	98 802
Programma: 33.00.00 - Valsts ieņēmumu un muižas politikas nodrošināšana								
Funkcija: 01.120								
I.	RESURSI IZDEVUMU SEGŠANAI	151 629 745	150 965 944	-663 801	150 794 402	-835 343	-171 542	129 142 289
3.0	Maksas pakalpojumi un citi pašu ieņēmumi	283 439	323 439	40 000	344 482	61 043	21 043	286 001
5.0	Transferti	0	229 564	229 564	225 383	0	-4 181	279 702
18.0.0.0.	Valsts budžeta transferti	0	229 564	229 564	225 383	0	-4 181	279 702
18.1.3.0.	Valsts pamatbudžeta iestāžu saņemtie transferti no valsts pamatbudžeta	0	229 564	229 564	225 383	0	-4 181	279 702
18.1.3.1.	Valsts pamatbudžeta iestāžu saņemtie transferti no valsts pamatbudžeta dotācijas no vispārējiem ieņēmumiem	0	59 060	59 060	54 879	0	-4 181	23 849
18.1.3.9.	Pārējie valsts pamatbudžeta saņemtie transferti no valsts pamatbudžeta	0	170 504	170 504	170 504	0	0	255 853
7.0	Dotācija no vispārējiem ieņēmumiem	151 346 306	150 412 941	-933 365	150 224 537	-1 121 769	-188 404	128 576 586
21.7.0.0.	Dotācija no vispārējiem ieņēmumiem	151 346 306	150 412 941	-933 365	150 224 537	-1 121 769	-188 404	128 576 586
21.7.1.0.	Vispārējā kārtībā sadalāmā dotācija no vispārējiem ieņēmumiem	151 346 306	150 412 941	-933 365	150 224 537	-1 121 769	-188 404	128 576 586
II.	IZDEVUMI	151 629 745	151 267 137	-362 608	150 884 259	-745 486	-382 878	129 186 764
1.0.	Uzturēšanas izdevumi	134 526 958	135 507 454	980 496	135 562 980	1 036 022	55 526	119 887 709
1.1.	Kārtējie izdevumi	134 420 958	135 179 685	758 727	135 171 881	750 923	-7 804	119 336 589
1000	Atbildība	96 430 130	96 377 033	-53 097	96 370 965	-59 165	-6 068	83 420 649
2000	Preces un pakalpojumi	37 990 828	38 802 652	811 824	38 800 916	810 088	-1 736	35 915 940
1.3.	Subsīdijas, dotācijas un sociāla rakstura maksājumi un kompensācijas	106 000	161 097	55 097	158 804	52 804	-2 293	446 006
6000	Sociāla rakstura maksājumi un kompensācijas	106 000	161 097	55 097	158 804	52 804	-2 293	446 006
7000	Transferti, uzturēšanas izdevumu transferti, pašu resursu maksājumi, starptautiskā sadarbība	0	166 672	166 672	232 295	0	65 623	105 114
1.5.	Transferti viena budžeta veida ietvaros un uzturēšanas izdevumu transferti starp budžeta veidiem	0	166 672	166 672	232 295	0	65 623	105 114
7130	Valsts budžeta transferti no valsts pamatbudžeta uz valsts pamatbudžetu	0	140 936	140 936	210 740	0	69 804	105 114
7131	Valsts budžeta transferti no valsts pamatbudžeta dotācijas no vispārējiem ieņēmumiem uz valsts pamatbudžetu	0	42 926	42 926	42 925	0	-1	0
7139	Pārējie valsts budžeta transferti no valsts pamatbudžeta uz valsts pamatbudžetu	0	98 010	98 010	167 815	0	69 805	105 114
7400	Pārējie valsts budžeta uzturēšanas izdevumu transferti citiem budžetiem	0	25 736	25 736	21 555	0	-4 181	0
7470	Pārējie valsts budžeta uzturēšanas izdevumu transferti valsts budžeta daļēji finansētām atvasinātām publiskām personām un budžeta nefinansētām iestādēm	0	25 736	25 736	21 555	0	-4 181	0
2.0.	Kapitālie izdevumi	17 102 787	15 759 683	-1 343 104	15 321 279	-1 781 508	-438 404	9 299 055
2.1.	Pamatkapitāla veidošana	17 102 787	15 759 683	-1 343 104	15 321 279	-1 781 508	-438 404	9 299 055
III.	FINANSIĀLĀ BILANCE	0	-301 193	-301 193	-89 857	-89 857	211 336	-44 475
IV.	FINANSĒŠANA	0	301 193	301 193	89 857	89 857	-211 336	44 475
F20010000	Naudas līdzekļi un noguldījumi (bilances aktivā)	0	301 193	301 193	89 857	0	-211 336	44 475
F21010000	Naudas līdzekļi	0	301 193	301 193	0	0	-301 193	-119
F22010000	Pieprasījuma noguldījumi (bilances aktivā)	0	0	0	89 857	0	0	44 594
F20010000	Naudas līdzekļu atlikumu izmaiņas (palielinājums (-) vai samazinājums (+))	0	0	0	89 857	0	0	44 475
NL MP	Maksas pakalpojumu un citu pašu ieņēmumu naudas līdzekļu atlikumu izmaiņas (palielinājums (-) vai samazinājums (+))	0	301 193	301 193	89 857	0	-211 336	44 475
SBA	Slēgtie budžeta asignējumi, t.sk.:	0	0	0	188 404	0	0	2 869
Programma: 38.00.00 - Eiropas Savienības finansēto programmu ieviešana								
Funkcija:								
I.	RESURSI IZDEVUMU SEGŠANAI	1 710 571	1 882 326	171 755	1 828 422	117 851	-53 904	1 653 240
3.0	Maksas pakalpojumi un citi pašu ieņēmumi	84 000	84 000	0	55 000	-29 000	-29 000	100 000
5.0	Transferti	0	99 922	99 922	75 034	0	-24 888	13 339
18.0.0.0.	Valsts budžeta transferti	0	99 922	99 922	75 034	0	-24 888	13 339
18.1.3.0.	Valsts pamatbudžeta iestāžu saņemtie transferti no valsts pamatbudžeta	0	99 922	99 922	75 034	0	-24 888	13 339
18.1.3.1.	Valsts pamatbudžeta iestāžu saņemtie transferti no valsts pamatbudžeta dotācijas no vispārējiem ieņēmumiem	0	99 922	99 922	75 034	0	-24 888	13 339
7.0	Dotācija no vispārējiem ieņēmumiem	1 626 571	1 698 404	71 833	1 698 388	71 817	-16	1 539 901
21.7.0.0.	Dotācija no vispārējiem ieņēmumiem	1 626 571	1 698 404	71 833	1 698 388	71 817	-16	1 539 901
21.7.1.0.	Vispārējā kārtībā sadalāmā dotācija no vispārējiem ieņēmumiem	1 626 571	1 698 404	71 833	1 698 388	71 817	-16	1 539 901
II.	IZDEVUMI	1 755 355	1 927 110	171 755	1 848 350	92 955	-78 760	1 630 296
1.0.	Uzturēšanas izdevumi	1 691 326	1 863 081	171 755	1 784 322	92 996	-78 759	1 566 268
1.1.	Kārtējie izdevumi	1 691 326	1 861 278	169 952	1 782 519	91 193	-78 759	1 565 028
1000	Atbildība	1 251 684	1 270 266	18 582	1 237 894	-13 790	-32 372	1 214 056
2000	Preces un pakalpojumi	439 642	591 012	151 370	544 625	104 983	-46 387	350 972
1.3.	Subsīdijas, dotācijas un sociāla rakstura maksājumi un kompensācijas	0	1 803	1 803	1 803	0	0	1 240
6000	Sociāla rakstura maksājumi un kompensācijas	0	1 803	1 803	1 803	0	0	1 240
2.0.	Kapitālie izdevumi	64 029	64 029	0	64 028	-1	-1	64 028
2.1.	Pamatkapitāla veidošana	64 029	64 029	0	64 028	-1	-1	64 028
III.	FINANSIĀLĀ BILANCE	-44 784	-44 784	0	-19 928	24 856	24 856	-22 944
IV.	FINANSĒŠANA	44 784	44 784	0	19 928	-24 856	-24 856	-22 944
F20010000	Naudas līdzekļi un noguldījumi (bilances aktivā)	44 784	44 784	0	19 928	-24 856	-24 856	-22 944
F21010000	Naudas līdzekļi	44 784	44 784	0	0	-44 784	-44 784	0
F22010000	Pieprasījuma noguldījumi (bilances aktivā)	0	0	0	19 928	0	0	-22 944
F20010000	Naudas līdzekļu atlikumu izmaiņas (palielinājums (-) vai samazinājums (+))	0	0	0	19 928	0	0	-22 944
NL MP	Maksas pakalpojumu un citu pašu ieņēmumu naudas līdzekļu atlikumu izmaiņas (palielinājums (-) vai samazinājums (+))	44 784	44 784	0	19 928	-24 856	-24 856	-22 944
SBA	Slēgtie budžeta asignējumi, t.sk.:	0	0	0	16	0	0	120 678

Klasifikācijas kods	Posteņa nosaukums	Likums/plāms gadam			Budžeta izpilde			
		apstiprināts	ar izmaiņām	izmaiņas (2.-1.)	pārskata periodā	salīdzinot ar		iepriekšējā pārskata periodā
						likumā/plānā gadam apstiprināto (4.-1.)	likumu/plānu gadam ar izmaiņām (4.-2.)	
A	B	1	2	3	4	5	6	7

Programma: 38.01.00 - Eiropas Savienības pirmsstrukturālo, strukturālo un citu finanšu instrumentu koordinācija
Funkcija: 01.120

I.	RESURSI IZDEVUMU SEGŠANAI	1 626 571	1 798 326	171 755	1 773 422	146 851	-24 904	1 553 240
5.0	Transferti	0	99 922	99 922	75 034	0	-24 888	13 339
18.0.0.0.	Valsts budžeta transferti	0	99 922	99 922	75 034	0	-24 888	13 339
18.1.3.0.	Valsts pamatbudžeta iestāžu saņemtie transferti no valsts pamatbudžeta	0	99 922	99 922	75 034	0	-24 888	13 339
18.1.3.1.	Valsts pamatbudžeta iestāžu saņemtie transferti no valsts pamatbudžeta dotācijas no vispārējiem ieņēmumiem	0	99 922	99 922	75 034	0	-24 888	13 339
7.0	Dotācija no vispārējiem ieņēmumiem	1 626 571	1 698 404	71 833	1 698 388	71 817	-16	1 539 901
21.7.0.0.	Dotācija no vispārējiem ieņēmumiem	1 626 571	1 698 404	71 833	1 698 388	71 817	-16	1 539 901
21.7.1.0.	Vispārējā kārtībā sadalāmā dotācija no vispārējiem ieņēmumiem	1 626 571	1 698 404	71 833	1 698 388	71 817	-16	1 539 901
II.	IZDEVUMI	1 626 571	1 798 326	171 755	1 773 422	146 851	-24 904	1 553 240
1.0.	Uzturēšanas izdevumi	1 562 542	1 734 297	171 755	1 709 394	146 852	-24 903	1 489 212
1.1.	Kārtējie izdevumi	1 562 542	1 732 494	169 952	1 707 591	145 049	-24 903	1 487 972
1000	Atbildzība	1 176 700	1 195 282	18 582	1 188 349	11 649	-6 933	1 161 866
2000	Preces un pakalpojumi	385 842	537 212	151 370	519 242	133 400	-17 970	326 106
1.3.	Subsīdijas, dotācijas un sociāla rakstura maksājumi un kompensācijas	0	1 803	1 803	1 803	0	0	1 240
6000	Sociāla rakstura maksājumi un kompensācijas	0	1 803	1 803	1 803	0	0	1 240
2.0.	Kapitālie izdevumi	64 029	64 029	0	64 028	-1	-1	64 028
2.1.	Pamatkapitāla veidošana	64 029	64 029	0	64 028	-1	-1	64 028
SBA	Slēgtie budžeta asignējumi, t.sk.:	0	0	0	16	0	0	120 678

Programma: 38.02.00 - Eiropas Savienības sadarbības projektu un pasākumu īstenošana
Funkcija: 01.120

I.	RESURSI IZDEVUMU SEGŠANAI	84 000	84 000	0	55 000	-29 000	-29 000	100 000
3.0	Maksas pakalpojumi un citi pašu ieņēmumi	84 000	84 000	0	55 000	-29 000	-29 000	100 000
II.	IZDEVUMI	128 784	128 784	0	74 928	-53 856	-53 856	77 056
1.0.	Uzturēšanas izdevumi	128 784	128 784	0	74 928	-53 856	-53 856	77 056
1.1.	Kārtējie izdevumi	128 784	128 784	0	74 928	-53 856	-53 856	77 056
1000	Atbildzība	74 984	74 984	0	49 545	-25 439	-25 439	52 190
2000	Preces un pakalpojumi	53 800	53 800	0	25 383	-28 417	-28 417	24 866
III.	FINANSIĀLĀ BILANCE	-44 784	-44 784	0	-19 928	24 856	24 856	22 944
IV.	FINANSĒŠANA	44 784	44 784	0	19 928	-24 856	-24 856	-22 944
F20010000	Naudas līdzekļu un noguldījumi (bilances aktivā)	44 784	44 784	0	19 928	-24 856	-24 856	-22 944
F21010000	Naudas līdzekļi	44 784	44 784	0	0	-44 784	-44 784	0
F22010000	Pieprasījuma noguldījumi (bilances aktivā)	0	0	0	19 928	0	0	-22 944
F20010000	Naudas līdzekļu atlikumu izmaiņas (palielinājums (-) vai samazinājums (+))	0	0	0	19 928	0	0	-22 944
NL MP	Maksas pakalpojumi un citu pašu ieņēmumu naudas līdzekļu	44 784	44 784	0	19 928	-24 856	-24 856	-22 944

Programma: 39.00.00 - Uzraudzība un kontrole
Funkcija: 04.110

I.	RESURSI IZDEVUMU SEGŠANAI	1 027 352	1 074 254	46 902	1 035 374	8 022	-38 880	951 010
3.0	Maksas pakalpojumi un citi pašu ieņēmumi	4 022	4 022	0	3 600	-422	-422	1 367
7.0	Dotācija no vispārējiem ieņēmumiem	1 023 330	1 070 232	46 902	1 031 774	8 444	-38 458	949 643
21.7.0.0.	Dotācija no vispārējiem ieņēmumiem	1 023 330	1 070 232	46 902	1 031 774	8 444	-38 458	949 643
21.7.1.0.	Vispārējā kārtībā sadalāmā dotācija no vispārējiem ieņēmumiem	1 023 330	1 070 232	46 902	1 031 774	8 444	-38 458	949 643
II.	IZDEVUMI	1 027 352	1 074 254	46 902	1 034 474	7 122	-39 780	950 668
1.0.	Uzturēšanas izdevumi	1 018 506	1 034 458	15 952	994 949	-23 557	-39 509	893 685
1.1.	Kārtējie izdevumi	931 784	947 736	15 952	908 227	-23 557	-39 509	806 963
1000	Atbildzība	755 913	783 713	27 800	753 590	-2 323	-30 123	606 769
2000	Preces un pakalpojumi	175 871	164 023	-11 848	154 637	-21 234	-9 386	200 194
1.3.	Subsīdijas, dotācijas un sociāla rakstura maksājumi un kompensācijas	86 722	86 722	0	86 722	0	0	86 722
3000	Subsīdijas un dotācijas	86 722	86 722	0	86 722	0	0	86 722
2.0.	Kapitālie izdevumi	8 846	39 796	30 950	39 525	30 679	-271	56 983
2.1.	Pamatkapitāla veidošana	8 846	39 796	30 950	39 525	30 679	-271	56 983
III.	FINANSIĀLĀ BILANCE	0	0	0	900	900	900	342
IV.	FINANSĒŠANA	0	0	0	-900	-900	-900	-342
F20010000	Naudas līdzekļu un noguldījumi (bilances aktivā)	0	0	0	-900	0	0	-342
F22010000	Pieprasījuma noguldījumi (bilances aktivā)	0	0	0	-900	0	0	-342
F20010000	Naudas līdzekļu atlikumu izmaiņas (palielinājums (-) vai samazinājums (+))	0	0	0	-900	0	0	-342
NL MP	Maksas pakalpojumi un citu pašu ieņēmumu naudas līdzekļu atlikumu izmaiņas (palielinājums (-) vai samazinājums (+))	0	0	0	-900	0	0	-342
SBA	Slēgtie budžeta asignējumi, t.sk.:	0	0	0	38 458	0	0	41 143

Programma: 39.02.00 - Izložu un azartspēļu organizēšanas un norises uzraudzība
Funkcija: 04.110

I.	RESURSI IZDEVUMU SEGŠANAI	940 630	987 532	46 902	948 652	8 022	-38 880	864 288
3.0	Maksas pakalpojumi un citi pašu ieņēmumi	4 022	4 022	0	3 600	-422	-422	1 367
7.0	Dotācija no vispārējiem ieņēmumiem	936 608	983 510	46 902	945 052	8 444	-38 458	862 921
21.7.0.0.	Dotācija no vispārējiem ieņēmumiem	936 608	983 510	46 902	945 052	8 444	-38 458	862 921
21.7.1.0.	Vispārējā kārtībā sadalāmā dotācija no vispārējiem ieņēmumiem	936 608	983 510	46 902	945 052	8 444	-38 458	862 921
II.	IZDEVUMI	940 630	987 532	46 902	947 752	7 122	-39 780	863 946
1.0.	Uzturēšanas izdevumi	931 784	947 736	15 952	908 227	-23 557	-39 509	806 963
1.1.	Kārtējie izdevumi	931 784	947 736	15 952	908 227	-23 557	-39 509	806 963
1000	Atbildzība	755 913	783 713	27 800	753 590	-2 323	-30 123	606 769
2000	Preces un pakalpojumi	175 871	164 023	-11 848	154 637	-21 234	-9 386	200 194
2.0.	Kapitālie izdevumi	8 846	39 796	30 950	39 525	30 679	-271	56 983
2.1.	Pamatkapitāla veidošana	8 846	39 796	30 950	39 525	30 679	-271	56 983
III.	FINANSIĀLĀ BILANCE	0	0	0	900	900	900	342
IV.	FINANSĒŠANA	0	0	0	-900	-900	-900	-342
F20010000	Naudas līdzekļu un noguldījumi (bilances aktivā)	0	0	0	-900	0	0	-342
F22010000	Pieprasījuma noguldījumi (bilances aktivā)	0	0	0	-900	0	0	-342
F20010000	Naudas līdzekļu atlikumu izmaiņas (palielinājums (-) vai samazinājums (+))	0	0	0	-900	0	0	-342
NL MP	Maksas pakalpojumi un citu pašu ieņēmumu naudas līdzekļu atlikumu izmaiņas (palielinājums (-) vai samazinājums (+))	0	0	0	-900	0	0	-342
SBA	Slēgtie budžeta asignējumi, t.sk.:	0	0	0	38 458	0	0	41 143

Klasifikācijas kods	Posteņa nosaukums	Likums/plāms gadam			Budžeta izpilde			
		apstiprināts	ar izmaiņām	izmaiņas (2.-1.)	pārskata periodā	salīdzinot ar		iepriekšējā pārskata periodā
A	B	1	2	3	4	likumā/plānā gadam apstiprināto (4.-1.)	likumu/plānu gadam ar izmaiņām (4.-2.)	7
Programma: 39.03.00 - Dārgmetālu izstrādājumu probes uzraudzība un pārbaude								
Funkcija: 04.110								
I.	RESURSI IZDEVUMU SEGŠANAI	86 722	86 722	0	86 722	0	0	86 722
7.0	Dotācija no vispārējiem ieņēmumiem	86 722	86 722	0	86 722	0	0	86 722
21.7.0.0.	Dotācija no vispārējiem ieņēmumiem	86 722	86 722	0	86 722	0	0	86 722
21.7.1.0.	Vispārējā kārtībā sadalāmā dotācija no vispārējiem ieņēmumiem	86 722	86 722	0	86 722	0	0	86 722
II.	IZDEVUMI	86 722	86 722	0	86 722	0	0	86 722
1.0.	Uzturēšanas izdevumi	86 722	86 722	0	86 722	0	0	86 722
1.3.	Subsīdijas, dotācijas un sociāla rakstura maksājumi un kompensācijas	86 722	86 722	0	86 722	0	0	86 722
3000	Subsīdijas un dotācijas	86 722	86 722	0	86 722	0	0	86 722
Programma: 41.00.00 - Maksājumu nodrošināšana citām valsts iestādēm un personām								
Funkcija:								
I.	RESURSI IZDEVUMU SEGŠANAI	445 590 911	506 593 305	61 002 394	498 279 059	52 688 148	-8 314 246	458 184 525
7.0	Dotācija no vispārējiem ieņēmumiem	445 590 911	506 593 305	61 002 394	498 279 059	52 688 148	-8 314 246	458 184 525
21.7.0.0.	Dotācija no vispārējiem ieņēmumiem	445 590 911	506 593 305	61 002 394	498 279 059	52 688 148	-8 314 246	458 184 525
21.7.1.0.	Vispārējā kārtībā sadalāmā dotācija no vispārējiem ieņēmumiem	445 590 911	506 593 305	61 002 394	498 279 059	52 688 148	-8 314 246	458 184 525
II.	IZDEVUMI	431 609 470	486 311 864	54 702 394	478 357 618	46 748 148	-7 954 246	426 157 355
1.0.	Uzturēšanas izdevumi	384 447 450	414 424 643	29 977 094	414 115 757	29 668 307	-328 787	426 157 355
1.3.	Subsīdijas, dotācijas un sociāla rakstura maksājumi un kompensācijas	0	19 901	19 901	5 727	0	-14 174	32 859 332
3000	Subsīdijas un dotācijas	0	19 901	19 901	5 727	0	-14 174	32 859 332
7000	Transferti, uzturēšanas izdevumu transferti, pašu resursu maksājumi, starptautiskā sadarbība	384 447 450	414 424 643	29 977 193	414 110 030	29 662 580	-314 613	393 298 023
1.4.	Kārtējie maksājumi Eiropas Savienības budžetā un starptautiskā sadarbība	384 447 450	414 424 643	29 977 193	414 110 030	29 662 580	-314 613	393 298 023
7600	Kārtējie maksājumi Eiropas Savienības budžetā	384 335 000	384 715 490	380 490	384 568 534	233 534	-146 956	391 229 991
7700	Starptautiskā sadarbība	112 450	29 709 153	29 596 703	29 541 496	29 429 046	-167 657	2 068 032
2.0.	Kapitālie izdevumi	47 162 020	71 867 320	-24 705 300	64 241 861	17 079 841	-7 625 459	0
2.1.	Pamatkapitāla veidošana	47 162 020	71 867 320	-24 705 300	64 241 861	17 079 841	-7 625 459	0
III.	FINANSIĀLĀ BILANCE	13 981 441	20 281 441	6 300 000	19 921 441	5 940 000	-360 000	32 027 170
IV.	FINANSĒŠANA	-13 981 441	-20 281 441	-6 300 000	-19 921 441	-5 940 000	360 000	-32 027 170
F50010000	Akcijas un cita līdzdalība pašu kapitālā	-13 981 441	-20 281 441	-6 300 000	-19 921 441	-5 940 000	360 000	-32 027 170
SBA	Slēgtie budžeta asignējumi, t.sk.:	0	0	0	8 314 246	0	0	21 885 186
Programma: 41.01.00 - Iemaksas Eiropas Savienības budžetā								
Funkcija: 01.100								
I.	RESURSI IZDEVUMU SEGŠANAI	384 335 000	390 712 193	6 377 193	390 565 237	6 230 237	-146 956	393 199 991
7.0	Dotācija no vispārējiem ieņēmumiem	384 335 000	390 712 193	6 377 193	390 565 237	6 230 237	-146 956	393 199 991
21.7.0.0.	Dotācija no vispārējiem ieņēmumiem	384 335 000	390 712 193	6 377 193	390 565 237	6 230 237	-146 956	393 199 991
21.7.1.0.	Vispārējā kārtībā sadalāmā dotācija no vispārējiem ieņēmumiem	384 335 000	390 712 193	6 377 193	390 565 237	6 230 237	-146 956	393 199 991
II.	IZDEVUMI	384 335 000	390 712 193	6 377 193	390 565 237	6 230 237	-146 956	393 199 991
1.0.	Uzturēšanas izdevumi	384 335 000	390 712 193	6 377 193	390 565 237	6 230 237	-146 956	393 199 991
7000	Transferti, uzturēšanas izdevumu transferti, pašu resursu maksājumi, starptautiskā sadarbība	384 335 000	390 712 193	6 377 193	390 565 237	6 230 237	-146 956	393 199 991
1.4.	Kārtējie maksājumi Eiropas Savienības budžetā un starptautiskā sadarbība	384 335 000	390 712 193	6 377 193	390 565 237	6 230 237	-146 956	393 199 991
7600	Kārtējie maksājumi Eiropas Savienības budžetā	384 335 000	384 715 490	380 490	384 568 534	233 534	-146 956	391 229 991
7700	Starptautiskā sadarbība	0	5 996 703	5 996 703	5 996 703	0	0	1 970 000
SBA	Slēgtie budžeta asignējumi, t.sk.:	0	0	0	146 956	0	0	1 088 847
Programma: 41.03.00 - Iemaksas starptautiskajās organizācijās								
Funkcija: 01.133								
I.	RESURSI IZDEVUMU SEGŠANAI	5 023 742	34 923 742	29 900 000	34 396 085	29 372 343	-527 657	32 125 202
7.0	Dotācija no vispārējiem ieņēmumiem	5 023 742	34 923 742	29 900 000	34 396 085	29 372 343	-527 657	32 125 202
21.7.0.0.	Dotācija no vispārējiem ieņēmumiem	5 023 742	34 923 742	29 900 000	34 396 085	29 372 343	-527 657	32 125 202
21.7.1.0.	Vispārējā kārtībā sadalāmā dotācija no vispārējiem ieņēmumiem	5 023 742	34 923 742	29 900 000	34 396 085	29 372 343	-527 657	32 125 202
II.	IZDEVUMI	112 450	23 712 450	23 600 000	23 544 793	23 432 343	-167 657	98 032
1.0.	Uzturēšanas izdevumi	112 450	23 712 450	23 600 000	23 544 793	23 432 343	-167 657	98 032
7000	Transferti, uzturēšanas izdevumu transferti, pašu resursu maksājumi, starptautiskā sadarbība	112 450	23 712 450	23 600 000	23 544 793	23 432 343	-167 657	98 032
1.4.	Kārtējie maksājumi Eiropas Savienības budžetā un starptautiskā sadarbība	112 450	23 712 450	23 600 000	23 544 793	23 432 343	-167 657	98 032
7700	Starptautiskā sadarbība	112 450	23 712 450	23 600 000	23 544 793	23 432 343	-167 657	98 032
III.	FINANSIĀLĀ BILANCE	4 911 292	11 211 292	6 300 000	10 851 292	5 940 000	-360 000	32 027 170
IV.	FINANSĒŠANA	-4 911 292	-11 211 292	-6 300 000	-10 851 292	-5 940 000	360 000	-32 027 170
F50010000	Akcijas un cita līdzdalība pašu kapitālā	-4 911 292	-11 211 292	-6 300 000	-10 851 292	-5 940 000	360 000	-32 027 170
SBA	Slēgtie budžeta asignējumi, t.sk.:	0	0	0	527 657	0	0	171 255
Programma: 41.13.00 - Finansējums VAS "Valsts nekustamie īpašumi" īstenojamiem projektiem un pasākumiem								
Funkcija: 04.740								
I.	RESURSI IZDEVUMU SEGŠANAI	56 232 169	80 957 370	24 725 201	73 317 737	17 085 568	-7 639 633	32 859 332
7.0	Dotācija no vispārējiem ieņēmumiem	56 232 169	80 957 370	24 725 201	73 317 737	17 085 568	-7 639 633	32 859 332
21.7.0.0.	Dotācija no vispārējiem ieņēmumiem	56 232 169	80 957 370	24 725 201	73 317 737	17 085 568	-7 639 633	32 859 332
21.7.1.0.	Vispārējā kārtībā sadalāmā dotācija no vispārējiem ieņēmumiem	56 232 169	80 957 370	24 725 201	73 317 737	17 085 568	-7 639 633	32 859 332
II.	IZDEVUMI	47 162 020	71 887 221	24 725 201	64 247 588	17 085 568	-7 639 633	32 859 332
1.0.	Uzturēšanas izdevumi	0	19 901	19 901	5 727	0	-14 174	32 859 332
1.3.	Subsīdijas, dotācijas un sociāla rakstura maksājumi un kompensācijas	0	19 901	19 901	5 727	0	-14 174	32 859 332
3000	Subsīdijas un dotācijas	0	19 901	19 901	5 727	0	-14 174	32 859 332
2.0.	Kapitālie izdevumi	47 162 020	71 867 320	-24 705 300	64 241 861	17 079 841	-7 625 459	0
2.1.	Pamatkapitāla veidošana	47 162 020	71 867 320	-24 705 300	64 241 861	17 079 841	-7 625 459	0
III.	FINANSIĀLĀ BILANCE	9 070 149	9 070 149	0	9 070 149	0	0	0
IV.	FINANSĒŠANA	-9 070 149	-9 070 149	0	-9 070 149	0	0	0
F50010000	Akcijas un cita līdzdalība pašu kapitālā	-9 070 149	-9 070 149	0	-9 070 149	0	0	0
SBA	Slēgtie budžeta asignējumi, t.sk.:	0	0	0	7 639 633	0	0	20 625 084
Programma: 42.00.00 - Valsts budžeta aizdevumi un to atmaksāšana								
Funkcija: 01.120								
F20010000	Naudas līdzekļi un noguldījumi (bilances aktīvā)	334 457 337	334 457 337	0	136 676 809	-197 780 528	-197 780 528	165 625 938

Klasifikācijas kods	Posteņa nosaukums	Likums/plāms gadam			Budžeta izpilde				
		apstiprināts	ar izmaiņām	izmaiņas (2.-1.)	pārskata periodā	salīdzinot ar			iepriekšējā pārskata periodā
						likumā/plānā gadam apstiprināto (4.-1.)	likumu/plānu gadam ar izmaiņām (4.-2.)		
A	B	1	2	3	4	5	6	7	
F21010000	Naudas līdzekļi	334 457 337	334 457 337	0	0	-334 457 337	-334 457 337	0	
F22010000	Pieprasījuma noguldījumi (bilances aktivā)	0	0	0	136 676 809	0	0	165 625 938	
F40010000	Aizdevumi	-334 457 337	-334 457 337	0	-136 676 809	197 780 528	197 780 528	-165 625 938	
F40010020	Izsniegto aizdevumu saņemtā atmaksa	0	0	0	183 894 700	0	0	154 354 698	
F20010000	Naudas līdzekļu atlikumu izmaiņas (palielinājums (-) vai samazinājums (+))	0	0	0	136 676 809	0	0	165 625 938	
NL AIZ	Naudas līdzekļu aizdevumiem atlikumu izmaiņas (palielinājums (-) vai samazinājums (+))	334 457 337	334 457 337	0	136 676 809	-197 780 528	-197 780 528	165 625 938	

Programma: 61.00.00 - Kohēzijas fonda (KF) projektu un pasākumu īstenošana
Funkcija: 01.120

I.	RESURSI IZDEVUMU SEGŠANAI	90 286 359	216 893 900	126 607 541	216 846 824	126 560 465	-47 076	106 150 453
7.0	Dotācija no vispārējiem ieņēmumiem	90 286 359	216 893 900	126 607 541	216 846 824	126 560 465	-47 076	106 150 453
21.7.0.0.	Dotācija no vispārējiem ieņēmumiem	90 286 359	216 893 900	126 607 541	216 846 824	126 560 465	-47 076	106 150 453
21.7.1.0.	Vispārējā kārtībā sadalāmā dotācija no vispārējiem ieņēmumiem	90 286 359	216 893 900	126 607 541	216 846 824	126 560 465	-47 076	106 150 453
II.	IZDEVUMI	90 286 359	216 893 900	126 607 541	216 846 824	126 560 465	-47 076	106 150 453
1.0.	Uzturēšanas izdevumi	66 777 876	154 774 248	87 996 372	154 727 178	87 949 302	-47 070	94 450 330
1.1.	Kārtējie izdevumi	0	0	0	0	0	0	1 228 314
1000	Atbildība	0	0	0	0	0	0	1 078 400
2000	Preces un pakalpojumi	0	0	0	0	0	0	149 914
1.3.	Subsīdijas, dotācijas un sociāla rakstura maksājumi un kompensācijas	66 372 653	154 575 473	88 202 820	154 529 049	88 156 396	-46 424	92 997 968
3000	Subsīdijas un dotācijas	66 372 653	154 575 473	88 202 820	154 529 049	88 156 396	-46 424	92 997 968
7000	Transferti, uzturēšanas izdevumu transferti, pašu resursu maksājumi, starptautiskā sadarbība	405 223	198 775	-206 448	198 129	-207 094	-646	224 048
1.5.	Transferti viena budžeta veida ietvaros un uzturēšanas izdevumu transferti starp budžeta veidiem	405 223	198 775	-206 448	198 129	-207 094	-646	224 048
7300	Valsts budžeta uzturēšanas izdevumu transferti citiem budžetiem Eiropas Savienības politiku instrumentu un pārējās ārvalstu finanšu palīdzības līdzfinansētajiem projektiem (pasākumiem)	405 223	198 775	-206 448	198 129	-207 094	-646	224 048
7320	Valsts budžeta uzturēšanas izdevumu transferti pašvaldībām Eiropas Savienības politiku instrumentu un pārējās ārvalstu finanšu palīdzības līdzfinansētajiem projektiem (pasākumiem)	156 254	158 093	1 839	157 448	1 194	-645	5 835
7350	Valsts budžeta uzturēšanas izdevumu transferti valsts budžeta daļēji finansētām atvasinātām publiskām personām un budžeta nefinansētām iestādēm Eiropas Savienības politiku instrumentu un pārējās ārvalstu finanšu palīdzības līdzfinansētiem projektiem (pasākumiem)	248 969	40 682	-208 287	40 681	-208 288	-1	218 213
2.0.	Kapitālie izdevumi	23 508 483	62 119 652	38 611 169	62 119 646	38 611 163	-6	11 700 123
2.2.	Kapitālo izdevumu transferti	23 508 483	62 119 652	38 611 169	62 119 646	38 611 163	-6	11 700 123
9000	Kapitālo izdevumu transferti	23 508 483	62 119 652	38 611 169	62 119 646	38 611 163	-6	11 700 123
9500	Valsts budžeta transferti kapitālajiem izdevumiem citiem budžetiem Eiropas Savienības politiku instrumentu un pārējās ārvalstu finanšu palīdzības līdzfinansētajiem projektiem (pasākumiem)	23 508 483	62 119 652	38 611 169	62 119 646	38 611 163	-6	11 700 123
9580	Valsts budžeta kapitālo izdevumu transferti pašvaldībām Eiropas Savienības politiku instrumentu un pārējās ārvalstu finanšu palīdzības līdzfinansētajiem projektiem (pasākumiem)	23 136 759	61 700 097	38 563 338	61 700 091	38 563 332	-6	11 594 867
9590	Valsts budžeta kapitālo izdevumu transferti valsts budžeta daļēji finansētām atvasinātām publiskām personām un budžeta nefinansētām iestādēm Eiropas Savienības politiku instrumentu un pārējās ārvalstu finanšu palīdzības līdzfinansētajiem projektiem (pasākumiem)	371 724	419 555	47 831	419 555	47 831	0	105 256
SBA	Slēgtie budžeta asignējumi, t.sk.:	0	0	0	47 076	0	0	13 997

Programma: 61.07.00 - Kohēzijas fonda (KF) avansa maksājumi un atmaksas finansējuma saņēmējiem (2014-2020)
Funkcija: 01.120

I.	RESURSI IZDEVUMU SEGŠANAI	90 286 359	216 893 900	126 607 541	216 846 824	126 560 465	-47 076	104 922 139
7.0	Dotācija no vispārējiem ieņēmumiem	90 286 359	216 893 900	126 607 541	216 846 824	126 560 465	-47 076	104 922 139
21.7.0.0.	Dotācija no vispārējiem ieņēmumiem	90 286 359	216 893 900	126 607 541	216 846 824	126 560 465	-47 076	104 922 139
21.7.1.0.	Vispārējā kārtībā sadalāmā dotācija no vispārējiem ieņēmumiem	90 286 359	216 893 900	126 607 541	216 846 824	126 560 465	-47 076	104 922 139
II.	IZDEVUMI	90 286 359	216 893 900	126 607 541	216 846 824	126 560 465	-47 076	104 922 139
1.0.	Uzturēšanas izdevumi	66 777 876	154 774 248	87 996 372	154 727 178	87 949 302	-47 070	93 222 016
1.3.	Subsīdijas, dotācijas un sociāla rakstura maksājumi un kompensācijas	66 372 653	154 575 473	88 202 820	154 529 049	88 156 396	-46 424	92 997 968
3000	Subsīdijas un dotācijas	66 372 653	154 575 473	88 202 820	154 529 049	88 156 396	-46 424	92 997 968
7000	Transferti, uzturēšanas izdevumu transferti, pašu resursu maksājumi, starptautiskā sadarbība	405 223	198 775	-206 448	198 129	-207 094	-646	224 048
1.5.	Transferti viena budžeta veida ietvaros un uzturēšanas izdevumu transferti starp budžeta veidiem	405 223	198 775	-206 448	198 129	-207 094	-646	224 048
7300	Valsts budžeta uzturēšanas izdevumu transferti citiem budžetiem Eiropas Savienības politiku instrumentu un pārējās ārvalstu finanšu palīdzības līdzfinansētajiem projektiem (pasākumiem)	405 223	198 775	-206 448	198 129	-207 094	-646	224 048
7320	Valsts budžeta uzturēšanas izdevumu transferti pašvaldībām Eiropas Savienības politiku instrumentu un pārējās ārvalstu finanšu palīdzības līdzfinansētajiem projektiem (pasākumiem)	156 254	158 093	1 839	157 448	1 194	-645	5 835
7350	Valsts budžeta uzturēšanas izdevumu transferti valsts budžeta daļēji finansētām atvasinātām publiskām personām un budžeta nefinansētām iestādēm Eiropas Savienības politiku instrumentu un pārējās ārvalstu finanšu palīdzības līdzfinansētiem projektiem (pasākumiem)	248 969	40 682	-208 287	40 681	-208 288	-1	218 213
2.0.	Kapitālie izdevumi	23 508 483	62 119 652	38 611 169	62 119 646	38 611 163	-6	11 700 123
2.2.	Kapitālo izdevumu transferti	23 508 483	62 119 652	38 611 169	62 119 646	38 611 163	-6	11 700 123
9000	Kapitālo izdevumu transferti	23 508 483	62 119 652	38 611 169	62 119 646	38 611 163	-6	11 700 123
9500	Valsts budžeta transferti kapitālajiem izdevumiem citiem budžetiem Eiropas Savienības politiku instrumentu un pārējās ārvalstu finanšu palīdzības līdzfinansētajiem projektiem (pasākumiem)	23 508 483	62 119 652	38 611 169	62 119 646	38 611 163	-6	11 700 123
9580	Valsts budžeta kapitālo izdevumu transferti pašvaldībām Eiropas Savienības politiku instrumentu un pārējās ārvalstu finanšu palīdzības līdzfinansētajiem projektiem (pasākumiem)	23 136 759	61 700 097	38 563 338	61 700 091	38 563 332	-6	11 594 867

Klasifikācijas kods	Posteņa nosaukums	Likums/plāms gadam			Budžeta izpilde			
		apstiprināts	ar izmaiņām	izmaiņas (2.-1.)	pārskata periodā	salīdzinot ar		iepriekšējā pārskata periodā
						likumā/plānā gadam apstiprināto (4.-1.)	likumu/plānu gadam ar izmaiņām (4.-2.)	
A	B	1	2	3	4	5	6	7
9590	Valsts budžeta kapitālo izdevumu transferti valsts budžeta daļēji finansētām atvasinātām publiskām personām un budžeta nefinansētām iestādēm Eiropas Savienības politiku instrumentu un pārējās ārvalstu finanšu palīdzības līdzfinansētajiem projektiem (pasākumiem)	371 724	419 555	47 831	419 555	47 831	0	105 256
SBA	Slēgtie budžeta asignējumi, t.sk.:	0	0	0	47 076	0	0	10 774
Programma: 61.20.00 - Tehniskā palīdzība Kohēzijas fonda (KF) apgūšanai (2014-2020)								
Funkcija: 01.120								
I.	RESURSI IZDEVUMU SEGŠANAI	0	0	0	0	0	0	1 228 314
7.0	Dotācija no vispārējiem ieņēmumiem	0	0	0	0	0	0	1 228 314
21.7.0.0.	Dotācija no vispārējiem ieņēmumiem	0	0	0	0	0	0	1 228 314
21.7.1.0.	Vispārējā kārtībā sadalāmā dotācija no vispārējiem ieņēmumiem	0	0	0	0	0	0	1 228 314
II.	IZDEVUMI	0	0	0	0	0	0	1 228 314
1.0.	Uzturēšanas izdevumi	0	0	0	0	0	0	1 228 314
1.1.	Kārtējie izdevumi	0	0	0	0	0	0	1 228 314
1000	Atbildzība	0	0	0	0	0	0	1 078 400
2000	Preces un pakalpojumi	0	0	0	0	0	0	149 914
SBA	Slēgtie budžeta asignējumi, t.sk.:	0	0	0	0	0	0	3 223
Programma: 62.00.00 - Eiropas Reģionālās attīstības fonda (ERAF) projektu un pasākumu īstenošana								
Funkcija: 01.120								
I.	RESURSI IZDEVUMU SEGŠANAI	223 609 738	328 585 642	104 975 904	328 215 893	104 606 155	-369 749	265 054 466
7.0	Dotācija no vispārējiem ieņēmumiem	223 609 738	328 585 642	104 975 904	328 215 893	104 606 155	-369 749	265 054 466
21.7.0.0.	Dotācija no vispārējiem ieņēmumiem	223 609 738	328 585 642	104 975 904	328 215 893	104 606 155	-369 749	265 054 466
21.7.1.0.	Vispārējā kārtībā sadalāmā dotācija no vispārējiem ieņēmumiem	223 609 738	328 585 642	104 975 904	328 215 893	104 606 155	-369 749	265 054 466
II.	IZDEVUMI	223 609 738	328 585 642	104 975 904	328 215 893	104 606 155	-369 749	265 054 466
1.0.	Uzturēšanas izdevumi	185 196 271	269 506 512	84 310 241	269 137 046	83 940 775	-369 466	187 612 026
1.1.	Kārtējie izdevumi	23 000	314 071	291 071	314 069	291 069	-2	24 398
2000	Preces un pakalpojumi	23 000	314 071	291 071	314 069	291 069	-2	24 398
1.3.	Subsīdijas, dotācijas un sociāla rakstura maksājumi un kompensācijas	170 189 310	251 369 494	81 180 184	251 115 869	80 926 559	-253 625	166 261 650
3000	Subsīdijas un dotācijas	170 189 310	251 369 494	81 180 184	251 115 869	80 926 559	-253 625	166 261 650
7000	Transferti, uzturēšanas izdevumu transferti, pašu resursu maksājumi, starptautiskā sadarbība	14 983 961	17 822 947	2 838 986	17 707 108	2 723 147	-115 839	21 325 978
1.5.	Transferti viena budžeta veida ietvaros un uzturēšanas izdevumu transferti starp budžeta veidiem	14 983 961	17 822 947	2 838 986	17 707 108	2 723 147	-115 839	21 325 978
7300	Valsts budžeta uzturēšanas izdevumu transferti citiem budžetiem Eiropas Savienības politiku instrumentu un pārējās ārvalstu finanšu palīdzības līdzfinansētajiem projektiem (pasākumiem)	14 983 961	17 822 947	2 838 986	17 707 108	2 723 147	-115 839	21 325 978
7320	Valsts budžeta uzturēšanas izdevumu transferti pašvaldībām Eiropas Savienības politiku instrumentu un pārējās ārvalstu finanšu palīdzības līdzfinansētajiem projektiem (pasākumiem)	1 012 255	946 725	-65 530	831 036	-181 219	-115 689	1 235 717
7350	Valsts budžeta uzturēšanas izdevumu transferti valsts budžeta daļēji finansētām atvasinātām publiskām personām un budžeta nefinansētām iestādēm Eiropas Savienības politiku instrumentu un pārējās ārvalstu finanšu palīdzības līdzfinansētajiem projektiem (pasākumiem)	13 971 706	16 876 222	2 904 516	16 876 072	2 904 366	-150	20 090 261
2.0.	Kapitālie izdevumi	38 413 467	59 079 130	20 665 663	59 078 847	20 665 380	-283	77 442 440
2.1.	Pamatkapitāla veidošana	2 379 883	5 817 606	3 437 723	5 817 605	3 437 722	-1	2 230 196
2.2.	Kapitālo izdevumu transferti	36 033 584	53 261 524	17 227 940	53 261 242	17 227 658	-282	75 212 244
9000	Kapitālo izdevumu transferti	36 033 584	53 261 524	17 227 940	53 261 242	17 227 658	-282	75 212 244
9500	Valsts budžeta transferti kapitālajiem izdevumiem citiem budžetiem Eiropas Savienības politiku instrumentu un pārējās ārvalstu finanšu palīdzības līdzfinansētajiem projektiem (pasākumiem)	36 033 584	53 261 524	17 227 940	53 261 242	17 227 658	-282	75 212 244
9580	Valsts budžeta kapitālo izdevumu transferti pašvaldībām Eiropas Savienības politiku instrumentu un pārējās ārvalstu finanšu palīdzības līdzfinansētajiem projektiem (pasākumiem)	33 697 769	52 051 527	18 353 758	52 051 245	18 353 476	-282	62 722 504
9590	Valsts budžeta kapitālo izdevumu transferti valsts budžeta daļēji finansētām atvasinātām publiskām personām un budžeta nefinansētām iestādēm Eiropas Savienības politiku instrumentu un pārējās ārvalstu finanšu palīdzības līdzfinansētajiem projektiem (pasākumiem)	2 335 815	1 209 997	-1 125 818	1 209 997	-1 125 818	0	12 489 740
SBA	Slēgtie budžeta asignējumi, t.sk.:	0	0	0	369 749	0	0	1 521 097
Programma: 62.08.00 - Eiropas Reģionālās attīstības fonda (ERAF) avansa maksājumi un atmaksas finansējuma saņēmējiem (2014-2020)								
Funkcija: 01.120								
I.	RESURSI IZDEVUMU SEGŠANAI	221 206 855	271 572 527	50 365 672	271 202 781	49 995 926	-369 746	262 799 872
7.0	Dotācija no vispārējiem ieņēmumiem	221 206 855	271 572 527	50 365 672	271 202 781	49 995 926	-369 746	262 799 872
21.7.0.0.	Dotācija no vispārējiem ieņēmumiem	221 206 855	271 572 527	50 365 672	271 202 781	49 995 926	-369 746	262 799 872
21.7.1.0.	Vispārējā kārtībā sadalāmā dotācija no vispārējiem ieņēmumiem	221 206 855	271 572 527	50 365 672	271 202 781	49 995 926	-369 746	262 799 872
II.	IZDEVUMI	221 206 855	271 572 527	50 365 672	271 202 781	49 995 926	-369 746	262 799 872
1.0.	Uzturēšanas izdevumi	185 173 271	218 611 003	33 437 732	218 241 539	33 068 268	-369 464	187 587 628
1.3.	Subsīdijas, dotācijas un sociāla rakstura maksājumi un kompensācijas	170 189 310	200 788 056	30 598 746	200 534 431	30 345 121	-253 625	166 261 650
3000	Subsīdijas un dotācijas	170 189 310	200 788 056	30 598 746	200 534 431	30 345 121	-253 625	166 261 650
7000	Transferti, uzturēšanas izdevumu transferti, pašu resursu maksājumi, starptautiskā sadarbība	14 983 961	17 822 947	2 838 986	17 707 108	2 723 147	-115 839	21 325 978
1.5.	Transferti viena budžeta veida ietvaros un uzturēšanas izdevumu transferti starp budžeta veidiem	14 983 961	17 822 947	2 838 986	17 707 108	2 723 147	-115 839	21 325 978
7300	Valsts budžeta uzturēšanas izdevumu transferti citiem budžetiem Eiropas Savienības politiku instrumentu un pārējās ārvalstu finanšu palīdzības līdzfinansētajiem projektiem (pasākumiem)	14 983 961	17 822 947	2 838 986	17 707 108	2 723 147	-115 839	21 325 978
7320	Valsts budžeta uzturēšanas izdevumu transferti pašvaldībām Eiropas Savienības politiku instrumentu un pārējās ārvalstu finanšu palīdzības līdzfinansētajiem projektiem (pasākumiem)	1 012 255	946 725	-65 530	831 036	-181 219	-115 689	1 235 717
7350	Valsts budžeta uzturēšanas izdevumu transferti valsts budžeta daļēji finansētām atvasinātām publiskām personām un budžeta nefinansētām iestādēm Eiropas Savienības politiku instrumentu un pārējās ārvalstu finanšu palīdzības līdzfinansētajiem projektiem (pasākumiem)	13 971 706	16 876 222	2 904 516	16 876 072	2 904 366	-150	20 090 261

(euro)

Klasifikācijas kods	Posteņa nosaukums	Likums/plāms gadam			Budžeta izpilde			
		apstiprināts	ar izmaiņām	izmaiņas (2.-1.)	pārskata periodā	salīdzinot ar		iepriekšējā pārskata periodā
						likumā/plānā gadam apstiprināto (4.-1.)	likumu/plānu gadam ar izmaiņām (4.-2.)	
A	B	1	2	3	4	5	6	7
2.0.	Kapitālie izdevumi	36 033 584	52 961 524	16 927 940	52 961 242	16 927 658	-282	75 212 244
2.2.	Kapitālo izdevumu transferti	36 033 584	52 961 524	16 927 940	52 961 242	16 927 658	-282	75 212 244
9000	Kapitālo izdevumu transferti	36 033 584	52 961 524	16 927 940	52 961 242	16 927 658	-282	75 212 244
9500	Valsts budžeta transferti kapitālajiem izdevumiem citiem budžetiem Eiropas Savienības politiku instrumentu un pārējās ārvalstu finanšu palīdzības līdzfinansētajiem projektiem (pasākumiem)	36 033 584	52 961 524	16 927 940	52 961 242	16 927 658	-282	75 212 244
9580	Valsts budžeta kapitālo izdevumu transferti pašvaldībām Eiropas Savienības politiku instrumentu un pārējās ārvalstu finanšu palīdzības līdzfinansētajiem projektiem (pasākumiem)	33 697 769	51 751 527	18 053 758	51 751 245	18 053 476	-282	62 722 504
9590	Valsts budžeta kapitālo izdevumu transferti valsts budžeta daļēji finansētām atvasinātām publiskām personām un budžeta nefinansētām iestādēm Eiropas Savienības politiku instrumentu un pārējās ārvalstu finanšu palīdzības līdzfinansētajiem projektiem (pasākumiem)	2 335 815	1 209 997	-1 125 818	1 209 997	-1 125 818	0	12 489 740
SBA	Slēgtie budžeta asignējumi, t.sk.:	0	0	0	369 746	0	0	1 417 196
Programma: 62.09.00 - Eiropas Reģionālās attīstības fonda (ERAF) finansētie ierobežoto konkursu projekti (2014-2020)								
Funkcija: 01.120								
I.	RESURSI IZDEVUMU SEGŠANAI	2 402 883	6 131 677	3 728 794	6 131 674	3 728 791	-3	2 254 594
7.0	Dotācija no vispārējiem ieņēmumiem	2 402 883	6 131 677	3 728 794	6 131 674	3 728 791	-3	2 254 594
21.7.0.0.	Dotācija no vispārējiem ieņēmumiem	2 402 883	6 131 677	3 728 794	6 131 674	3 728 791	-3	2 254 594
21.7.1.0.	Vispārējā kārtībā sadalāmā dotācija no vispārējiem ieņēmumiem	2 402 883	6 131 677	3 728 794	6 131 674	3 728 791	-3	2 254 594
II.	IZDEVUMI	2 402 883	6 131 677	3 728 794	6 131 674	3 728 791	-3	2 254 594
1.0.	Uzturēšanas izdevumi	23 000	314 071	291 071	314 069	291 069	-2	24 398
1.1.	Kārtējie izdevumi	23 000	314 071	291 071	314 069	291 069	-2	24 398
2000	Preces un pakalpojumi	23 000	314 071	291 071	314 069	291 069	-2	24 398
2.0.	Kapitālie izdevumi	2 379 883	5 817 606	3 437 723	5 817 605	3 437 722	-1	2 230 196
2.1.	Pamatkapitāla veidošana	2 379 883	5 817 606	3 437 723	5 817 605	3 437 722	-1	2 230 196
SBA	Slēgtie budžeta asignējumi, t.sk.:	0	0	0	3	0	0	103 901
Programma: 62.10.00 - Eiropas Reģionālās attīstības fonda (ERAF) avansa maksājumi un atmaksas finansējuma saņēmējiem (2021-2027)								
Funkcija: 01.120								
I.	RESURSI IZDEVUMU SEGŠANAI	0	50 881 438	50 881 438	50 881 438	50 881 438	0	0
7.0	Dotācija no vispārējiem ieņēmumiem	0	50 881 438	50 881 438	50 881 438	0	0	0
21.7.0.0.	Dotācija no vispārējiem ieņēmumiem	0	50 881 438	50 881 438	50 881 438	0	0	0
21.7.1.0.	Vispārējā kārtībā sadalāmā dotācija no vispārējiem ieņēmumiem	0	50 881 438	50 881 438	50 881 438	0	0	0
II.	IZDEVUMI	0	50 881 438	50 881 438	50 881 438	50 881 438	0	0
1.0.	Uzturēšanas izdevumi	0	50 581 438	50 581 438	50 581 438	0	0	0
1.3.	Subsīdijas, dotācijas un sociāla rakstura maksājumi un kompensācijas	0	50 581 438	50 581 438	50 581 438	0	0	0
3000	Subsīdijas un dotācijas	0	50 581 438	50 581 438	50 581 438	0	0	0
2.0.	Kapitālie izdevumi	0	300 000	300 000	300 000	0	0	0
2.2.	Kapitālo izdevumu transferti	0	300 000	300 000	300 000	0	0	0
9000	Kapitālo izdevumu transferti	0	300 000	300 000	300 000	0	0	0
9500	Valsts budžeta transferti kapitālajiem izdevumiem citiem budžetiem Eiropas Savienības politiku instrumentu un pārējās ārvalstu finanšu palīdzības līdzfinansētajiem projektiem (pasākumiem)	0	300 000	300 000	300 000	0	0	0
9580	Valsts budžeta kapitālo izdevumu transferti pašvaldībām Eiropas Savienības politiku instrumentu un pārējās ārvalstu finanšu palīdzības līdzfinansētajiem projektiem (pasākumiem)	0	300 000	300 000	300 000	0	0	0
Programma: 63.00.00 - Eiropas Sociālā fonda (ESF) projektu un pasākumu īstenošana								
Funkcija: 01.120								
I.	RESURSI IZDEVUMU SEGŠANAI	20 763 245	23 234 052	2 470 807	23 086 418	2 323 173	-147 634	20 766 181
7.0	Dotācija no vispārējiem ieņēmumiem	20 763 245	23 234 052	2 470 807	23 086 418	2 323 173	-147 634	20 766 181
21.7.0.0.	Dotācija no vispārējiem ieņēmumiem	20 763 245	23 234 052	2 470 807	23 086 418	2 323 173	-147 634	20 766 181
21.7.1.0.	Vispārējā kārtībā sadalāmā dotācija no vispārējiem ieņēmumiem	20 763 245	23 234 052	2 470 807	23 086 418	2 323 173	-147 634	20 766 181
II.	IZDEVUMI	20 763 245	23 234 052	2 470 807	23 086 418	2 323 173	-147 634	20 766 181
1.0.	Uzturēšanas izdevumi	20 690 341	22 559 641	1 869 300	22 420 182	1 729 841	-139 459	20 407 988
1.1.	Kārtējie izdevumi	1 292 520	1 653 694	361 174	1 516 570	224 050	-137 124	1 719 866
1000	Atlidzība	778 779	1 083 780	305 001	1 061 249	282 470	-22 531	1 302 784
2000	Preces un pakalpojumi	513 741	569 914	56 173	455 321	-58 420	-114 593	417 082
1.3.	Subsīdijas, dotācijas un sociāla rakstura maksājumi un kompensācijas	3 782 265	7 986 553	4 204 288	7 986 539	4 204 274	-14	4 484 770
3000	Subsīdijas un dotācijas	3 782 265	7 986 553	4 204 288	7 986 539	4 204 274	-14	4 484 770
7000	Transferti, uzturēšanas izdevumu transferti, pašu resursu maksājumi, starptautiskā sadarbība	15 615 556	12 919 394	-2 696 162	12 917 073	-2 698 483	-2 321	14 203 352
1.5.	Transferti viena budžeta veida ietvaros un uzturēšanas izdevumu transferti starp budžeta veidiem	15 615 556	12 919 394	-2 696 162	12 917 073	-2 698 483	-2 321	14 203 352
7300	Valsts budžeta uzturēšanas izdevumu transferti citiem budžetiem Eiropas Savienības politiku instrumentu un pārējās ārvalstu finanšu palīdzības līdzfinansētajiem projektiem (pasākumiem)	15 615 556	12 919 394	-2 696 162	12 917 073	-2 698 483	-2 321	14 203 352
7320	Valsts budžeta uzturēšanas izdevumu transferti pašvaldībām Eiropas Savienības politiku instrumentu un pārējās ārvalstu finanšu palīdzības līdzfinansētajiem projektiem (pasākumiem)	5 867 710	3 258 017	-2 609 693	3 258 003	-2 609 707	-14	4 786 037
7350	Valsts budžeta uzturēšanas izdevumu transferti valsts budžeta daļēji finansētām atvasinātām publiskām personām un budžeta nefinansētām iestādēm Eiropas Savienības politiku instrumentu un pārējās ārvalstu finanšu palīdzības līdzfinansētajiem projektiem (pasākumiem)	9 747 846	9 661 377	-86 469	9 659 070	-88 776	-2 307	9 417 315
2.0.	Kapitālie izdevumi	72 904	674 411	601 507	666 236	593 332	-8 175	358 193
2.1.	Pamatkapitāla veidošana	7 000	33 122	26 122	25 841	18 841	-7 281	53 208
2.2.	Kapitālo izdevumu transferti	65 904	641 289	575 385	640 395	574 491	-894	304 985
9000	Kapitālo izdevumu transferti	65 904	641 289	575 385	640 395	574 491	-894	304 985
9500	Valsts budžeta transferti kapitālajiem izdevumiem citiem budžetiem Eiropas Savienības politiku instrumentu un pārējās ārvalstu finanšu palīdzības līdzfinansētajiem projektiem (pasākumiem)	65 904	641 289	575 385	640 395	574 491	-894	304 985

(euro)

Klasifikācijas kods	Posteņa nosaukums	Likums/plāms gadam			Budžeta izpilde			
		apstiprināts	ar izmaiņām	izmaiņas (2.-1.)	pārskata periodā	salīdzinot ar		iepriekšējā pārskata periodā
						likumā/plānā gadam apstiprināto (4.-1.)	likumu/plānu gadam ar izmaiņām (4.-2.)	
A	B	1	2	3	4	5	6	7
9590	Valsts budžeta kapitālo izdevumu transferti valsts budžeta daļēji finansētām atvasinātām publiskām personām un budžeta nefinansētām iestādēm Eiropas Savienības politiku instrumentu un pārējās ārvalstu finanšu palīdzības līdzfinansētajiem projektiem (pasākumiem)	65 904	641 289	575 385	640 395	574 491	-894	304 985
SBA	Slēgtie budžeta asignējumi, t.sk.:	0	0	0	147 634	0	0	158 702
Programma: 63.07.00 - Eiropas Sociālā fonda (ESF) avansa maksājumi un atmaksas finansējuma saņēmējiem (2014-2020)								
Funkcija: 01.120								
I.	RESURSI IZDEVUMU SEGŠANAI	19 463 725	20 611 820	1 148 095	20 608 592	1 144 867	-3 228	18 993 107
7.0	Dotācija no vispārējiem ieņēmumiem	19 463 725	20 611 820	1 148 095	20 608 592	1 144 867	-3 228	18 993 107
21.7.0.0.	Dotācija no vispārējiem ieņēmumiem	19 463 725	20 611 820	1 148 095	20 608 592	1 144 867	-3 228	18 993 107
21.7.1.0.	Vispārējā kārtībā sadalāmā dotācija no vispārējiem ieņēmumiem	19 463 725	20 611 820	1 148 095	20 608 592	1 144 867	-3 228	18 993 107
II.	IZDEVUMI	19 463 725	20 611 820	1 148 095	20 608 592	1 144 867	-3 228	18 993 107
1.0.	Uzturēšanas izdevumi	19 397 821	19 970 531	572 710	19 968 197	570 376	-2 334	18 688 122
1.3.	Subsīdijas, dotācijas un sociāla rakstura maksājumi un kompensācijas	3 782 265	7 186 553	3 404 288	7 186 539	3 404 274	-14	4 484 770
3000	Subsīdijas un dotācijas	3 782 265	7 186 553	3 404 288	7 186 539	3 404 274	-14	4 484 770
7000	Transferti, uzturēšanas izdevumu transferti, pašu resursu maksājumi, starptautiskā sadarbība	15 615 556	12 783 978	-2 831 578	12 781 658	-2 833 898	-2 320	14 203 352
1.5.	Transferti viena budžeta veida ietvaros un uzturēšanas izdevumu transferti starp budžeta veidiem	15 615 556	12 783 978	-2 831 578	12 781 658	-2 833 898	-2 320	14 203 352
7300	Valsts budžeta uzturēšanas izdevumu transferti citiem budžetiem Eiropas Savienības politiku instrumentu un pārējās ārvalstu finanšu palīdzības līdzfinansētajiem projektiem (pasākumiem)	15 615 556	12 783 978	-2 831 578	12 781 658	-2 833 898	-2 320	14 203 352
7320	Valsts budžeta uzturēšanas izdevumu transferti pašvaldībām Eiropas Savienības politiku instrumentu un pārējās ārvalstu finanšu palīdzības līdzfinansētajiem projektiem (pasākumiem)	5 867 710	3 258 017	-2 609 693	3 258 003	-2 609 707	-14	4 786 037
7350	Valsts budžeta uzturēšanas izdevumu transferti valsts budžeta daļēji finansētām atvasinātām publiskām personām un budžeta nefinansētām iestādēm Eiropas Savienības politiku instrumentu un pārējās ārvalstu finanšu palīdzības līdzfinansētajiem projektiem (pasākumiem)	9 747 846	9 525 961	-221 885	9 523 655	-224 191	-2 306	9 417 315
2.0.	Kapitālie izdevumi	65 904	641 289	575 385	640 395	574 491	-894	304 985
2.2.	Kapitālo izdevumu transferti	65 904	641 289	575 385	640 395	574 491	-894	304 985
9000	Kapitālo izdevumu transferti	65 904	641 289	575 385	640 395	574 491	-894	304 985
9500	Valsts budžeta transferti kapitālajiem izdevumiem citiem budžetiem Eiropas Savienības politiku instrumentu un pārējās ārvalstu finanšu palīdzības līdzfinansētajiem projektiem (pasākumiem)	65 904	641 289	575 385	640 395	574 491	-894	304 985
9590	Valsts budžeta kapitālo izdevumu transferti valsts budžeta daļēji finansētām atvasinātām publiskām personām un budžeta nefinansētām iestādēm Eiropas Savienības politiku instrumentu un pārējās ārvalstu finanšu palīdzības līdzfinansētajiem projektiem (pasākumiem)	65 904	641 289	575 385	640 395	574 491	-894	304 985
SBA	Slēgtie budžeta asignējumi, t.sk.:	0	0	0	3 228	0	0	62 929
Programma: 63.08.00 - Eiropas Sociālā fonda Plus (ESF+) avansa maksājumi un atmaksas finansējuma saņēmējiem (2021-2027)								
Funkcija: 01.120								
I.	RESURSI IZDEVUMU SEGŠANAI	0	935 416	935 416	935 415	935 415	-1	0
7.0	Dotācija no vispārējiem ieņēmumiem	0	935 416	935 416	935 415	0	-1	0
21.7.0.0.	Dotācija no vispārējiem ieņēmumiem	0	935 416	935 416	935 415	0	-1	0
21.7.1.0.	Vispārējā kārtībā sadalāmā dotācija no vispārējiem ieņēmumiem	0	935 416	935 416	935 415	0	-1	0
II.	IZDEVUMI	0	935 416	935 416	935 415	935 415	-1	0
1.0.	Uzturēšanas izdevumi	0	935 416	935 416	935 415	0	-1	0
1.3.	Subsīdijas, dotācijas un sociāla rakstura maksājumi un kompensācijas	0	800 000	800 000	800 000	0	0	0
3000	Subsīdijas un dotācijas	0	800 000	800 000	800 000	0	0	0
7000	Transferti, uzturēšanas izdevumu transferti, pašu resursu maksājumi, starptautiskā sadarbība	0	135 416	135 416	135 415	0	-1	0
1.5.	Transferti viena budžeta veida ietvaros un uzturēšanas izdevumu transferti starp budžeta veidiem	0	135 416	135 416	135 415	0	-1	0
7300	Valsts budžeta uzturēšanas izdevumu transferti citiem budžetiem Eiropas Savienības politiku instrumentu un pārējās ārvalstu finanšu palīdzības līdzfinansētajiem projektiem (pasākumiem)	0	135 416	135 416	135 415	0	-1	0
7350	Valsts budžeta uzturēšanas izdevumu transferti valsts budžeta daļēji finansētām atvasinātām publiskām personām un budžeta nefinansētām iestādēm Eiropas Savienības politiku instrumentu un pārējās ārvalstu finanšu palīdzības līdzfinansētajiem projektiem (pasākumiem)	0	135 416	135 416	135 415	0	-1	0
SBA	Slēgtie budžeta asignējumi, t.sk.:	0	0	0	1	0	0	0
Programma: 63.09.00 - Eiropas Sociālā fonda Plus (ESF+) programmas materiālās nenodrošinātības mazināšanai pasākumu īstenošana (2021-2027)								
Funkcija: 10.700								
I.	RESURSI IZDEVUMU SEGŠANAI	8 100	8 100	0	8 099	-1	-1	0
7.0	Dotācija no vispārējiem ieņēmumiem	8 100	8 100	0	8 099	-1	-1	0
21.7.0.0.	Dotācija no vispārējiem ieņēmumiem	8 100	8 100	0	8 099	-1	-1	0
21.7.1.0.	Vispārējā kārtībā sadalāmā dotācija no vispārējiem ieņēmumiem	8 100	8 100	0	8 099	-1	-1	0
II.	IZDEVUMI	8 100	8 100	0	8 099	-1	-1	0
1.0.	Uzturēšanas izdevumi	8 100	8 100	0	8 099	-1	-1	0
1.1.	Kārtējie izdevumi	8 100	8 100	0	8 099	-1	-1	0
1000	Atbildība	6 917	6 917	0	6 917	0	0	0
2000	Preces un pakalpojumi	1 183	1 183	0	1 182	-1	-1	0
SBA	Slēgtie budžeta asignējumi, t.sk.:	0	0	0	1	0	0	0
Programma: 63.20.00 - Tehniskā palīdzība Eiropas Sociālā fonda (ESF) apgušanai (2014-2020)								
Funkcija: 01.120								
I.	RESURSI IZDEVUMU SEGŠANAI	1 291 420	1 678 716	387 296	1 534 312	242 892	-144 404	1 773 074
7.0	Dotācija no vispārējiem ieņēmumiem	1 291 420	1 678 716	387 296	1 534 312	242 892	-144 404	1 773 074
21.7.0.0.	Dotācija no vispārējiem ieņēmumiem	1 291 420	1 678 716	387 296	1 534 312	242 892	-144 404	1 773 074
21.7.1.0.	Vispārējā kārtībā sadalāmā dotācija no vispārējiem ieņēmumiem	1 291 420	1 678 716	387 296	1 534 312	242 892	-144 404	1 773 074

Klasifikācijas kods	Posteņa nosaukums	Likums/plāms gadam			Budžeta izpilde			
		apstiprināts	ar izmaiņām	izmaiņas (2.-1.)	pārskata periodā	salīdzinot ar		iepriekšējā pārskata periodā
						likumā/plānā gadam apstiprināto (4.-1.)	likumu/plānu gadam ar izmaiņām (4.-2.)	
A	B	1	2	3	4	5	6	7
II.	IZDEVUMI	1 291 420	1 678 716	387 296	1 534 312	242 892	-144 404	1 773 074
1.0.	Uzturēšanas izdevumi	1 284 420	1 645 594	361 174	1 508 471	224 051	-137 123	1 719 866
1.1.	Kārtējie izdevumi	1 284 420	1 645 594	361 174	1 508 471	224 051	-137 123	1 719 866
1000	Atlīdzība	771 862	1 076 863	305 001	1 054 332	282 470	-22 531	1 302 784
2000	Preces un pakalpojumi	512 558	568 731	56 173	454 139	-58 419	-114 592	417 082
2.0.	Kapitālie izdevumi	7 000	33 122	26 122	25 841	18 841	-7 281	53 208
2.1.	Pamatkapitāla veidošana	7 000	33 122	26 122	25 841	18 841	-7 281	53 208
SBA	Slēgtie budžeta asignējumi, t.sk.:	0	0	0	144 404	0	0	95 773
Programma: 67.00.00 - Eiropas Kopienas iniciatīvas projektu un pasākumu īstenošana								
Funkcija: 01.120								
I.	RESURSI IZDEVUMU SEGŠANAI	12 305	23 027	10 722	14 777	2 472	-8 250	5 046
4.0	Ārvalstu finanšu palīdzība	12 305	23 027	10 722	14 777	2 472	-8 250	5 046
4.2	Ārvalstu finanšu palīdzība iestādes ieņēmumos	12 305	23 027	10 722	14 777	2 472	-8 250	5 046
21.1.0.0.	Iestādes ieņēmumi no ārvalstu finanšu palīdzības	12 305	23 027	10 722	14 777	2 472	-8 250	5 046
II.	IZDEVUMI	12 305	23 027	10 722	12 691	386	-10 336	2 841
1.0.	Uzturēšanas izdevumi	12 305	20 527	8 222	12 691	386	-7 836	2 841
1.1.	Kārtējie izdevumi	5 046	9 515	4 469	1 996	-3 050	-7 519	2 841
1000	Atlīdzība	5 046	7 796	2 750	1 871	-3 175	-5 925	2 841
2000	Preces un pakalpojumi	0	1 719	1 719	125	0	-1 594	0
7000	Transferti, uzturēšanas izdevumu transferti, pašu resursu maksājumi, starptautiskā sadarbība	7 259	11 012	3 753	10 695	3 436	-317	0
1.5.	Transferti viena budžeta veida ietvaros un uzturēšanas izdevumu transferti starp budžeta veidiem	7 259	11 012	3 753	10 695	3 436	-317	0
7130	Valsts budžeta transferti no valsts pamatbudžeta uz valsts pamatbudžetu	7 259	10 833	3 574	10 516	3 257	-317	0
7132	Valsts budžeta transferti no valsts pamatbudžeta ārvalstu finanšu palīdzības līdzekļiem uz valsts pamatbudžetu	7 259	10 833	3 574	10 516	3 257	-317	0
7300	Valsts budžeta uzturēšanas izdevumu transferti citiem budžetiem	0	179	179	179	0	0	0
7300	Valsts budžeta uzturēšanas izdevumu transferti valsts budžeta daļēji finansētām atvasinātām publiskām personām un budžeta nefinansētām iestādēm Eiropas Savienības politiku instrumentu un pārējās ārvalstu finanšu palīdzības līdzfinansētiem projektiem (pasākumiem)	0	179	179	179	0	0	0
7350	nefinansētām iestādēm Eiropas Savienības politiku instrumentu un pārējās ārvalstu finanšu palīdzības līdzfinansētiem projektiem (pasākumiem)	0	179	179	179	0	0	0
2.0.	Kapitālie izdevumi	0	2 500	2 500	0	0	-2 500	0
2.1.	Pamatkapitāla veidošana	0	2 500	2 500	0	0	-2 500	0
III.	FINANSIĀLĀ BILANCE	0	0	0	2 086	2 086	2 086	2 205
IV.	FINANSĒŠANA	0	0	0	-2 086	-2 086	-2 086	-2 205
F20010000	Naudas līdzekļi un noguldījumi (bilances aktīvā)	0	0	0	-2 086	0	0	-2 205
F22010000	Pieprasījuma noguldījumi (bilances aktīvā)	0	0	0	-2 086	0	0	-2 205
F20010000	Naudas līdzekļu atlikumu izmaiņas (palielinājums (-) vai samazinājums (+))	0	0	0	-2 086	0	0	-2 205
NL AFP	Ārvalstu finanšu palīdzības naudas līdzekļu atlikumu izmaiņas (palielinājums (-) vai samazinājums (+))	0	0	0	-2 086	0	0	-2 205
Programma: 67.07.00 - Eiropas Kopienas iniciatīvas projekti								
Funkcija: 01.120								
I.	RESURSI IZDEVUMU SEGŠANAI	12 305	23 027	10 722	14 777	2 472	-8 250	5 046
4.0	Ārvalstu finanšu palīdzība	12 305	23 027	10 722	14 777	2 472	-8 250	5 046
4.2	Ārvalstu finanšu palīdzība iestādes ieņēmumos	12 305	23 027	10 722	14 777	2 472	-8 250	5 046
21.1.0.0.	Iestādes ieņēmumi no ārvalstu finanšu palīdzības	12 305	23 027	10 722	14 777	2 472	-8 250	5 046
II.	IZDEVUMI	12 305	23 027	10 722	12 691	386	-10 336	2 841
1.0.	Uzturēšanas izdevumi	12 305	20 527	8 222	12 691	386	-7 836	2 841
1.1.	Kārtējie izdevumi	5 046	9 515	4 469	1 996	-3 050	-7 519	2 841
1000	Atlīdzība	5 046	7 796	2 750	1 871	-3 175	-5 925	2 841
2000	Preces un pakalpojumi	0	1 719	1 719	125	0	-1 594	0
7000	Transferti, uzturēšanas izdevumu transferti, pašu resursu maksājumi, starptautiskā sadarbība	7 259	11 012	3 753	10 695	3 436	-317	0
1.5.	Transferti viena budžeta veida ietvaros un uzturēšanas izdevumu transferti starp budžeta veidiem	7 259	11 012	3 753	10 695	3 436	-317	0
7130	Valsts budžeta transferti no valsts pamatbudžeta uz valsts pamatbudžetu	7 259	10 833	3 574	10 516	3 257	-317	0
7132	Valsts budžeta transferti no valsts pamatbudžeta ārvalstu finanšu palīdzības līdzekļiem uz valsts pamatbudžetu	7 259	10 833	3 574	10 516	3 257	-317	0
7300	Valsts budžeta uzturēšanas izdevumu transferti citiem budžetiem	0	179	179	179	0	0	0
7300	Eiropas Savienības politiku instrumentu un pārējās ārvalstu finanšu palīdzības līdzfinansētiem projektiem (pasākumiem)	0	179	179	179	0	0	0
7300	Valsts budžeta uzturēšanas izdevumu transferti valsts budžeta daļēji finansētām atvasinātām publiskām personām un budžeta nefinansētām iestādēm Eiropas Savienības politiku instrumentu un pārējās ārvalstu finanšu palīdzības līdzfinansētiem projektiem (pasākumiem)	0	179	179	179	0	0	0
7350	nefinansētām iestādēm Eiropas Savienības politiku instrumentu un pārējās ārvalstu finanšu palīdzības līdzfinansētiem projektiem (pasākumiem)	0	179	179	179	0	0	0
2.0.	Kapitālie izdevumi	0	2 500	2 500	0	0	-2 500	0
2.1.	Pamatkapitāla veidošana	0	2 500	2 500	0	0	-2 500	0
III.	FINANSIĀLĀ BILANCE	0	0	0	2 086	2 086	2 086	2 205
IV.	FINANSĒŠANA	0	0	0	-2 086	-2 086	-2 086	-2 205
F20010000	Naudas līdzekļi un noguldījumi (bilances aktīvā)	0	0	0	-2 086	0	0	-2 205
F22010000	Pieprasījuma noguldījumi (bilances aktīvā)	0	0	0	-2 086	0	0	-2 205
F20010000	Naudas līdzekļu atlikumu izmaiņas (palielinājums (-) vai samazinājums (+))	0	0	0	-2 086	0	0	-2 205
NL AFP	Ārvalstu finanšu palīdzības naudas līdzekļu atlikumu izmaiņas (palielinājums (-) vai samazinājums (+))	0	0	0	-2 086	0	0	-2 205
Programma: 69.00.00 - Mērķa "Eiropas teritoriālā sadarbība" pārrobežu sadarbības programmu, projektu un pasākumu īstenošana								
Funkcija: 04.740								
I.	RESURSI IZDEVUMU SEGŠANAI	0	112 096	112 096	112 095	112 095	-1	0
7.0	Dotācija no vispārējiem ieņēmumiem	0	112 096	112 096	112 095	0	-1	0
21.7.0.0.	Dotācija no vispārējiem ieņēmumiem	0	112 096	112 096	112 095	0	-1	0
21.7.1.0.	Vispārējā kārtībā sadalāmā dotācija no vispārējiem ieņēmumiem	0	112 096	112 096	112 095	0	-1	0
II.	IZDEVUMI	0	112 096	112 096	112 095	112 095	-1	0
2.0.	Kapitālie izdevumi	0	112 096	112 096	112 095	0	-1	0
2.1.	Pamatkapitāla veidošana	0	112 096	112 096	112 095	0	-1	0
SBA	Slēgtie budžeta asignējumi, t.sk.:	0	0	0	1	0	0	0

(euro)

Klasifikācijas kods	Posteņa nosaukums	Likums/plāms gadam			Budžeta izpilde			
		apstiprināts	ar izmaiņām	izmaiņas (2.-1.)	pārskata periodā	salīdzinot ar		iepriekšējā pārskata periodā
						likumā/plānā gadam apstiprināto (4.-1.)	likumu/plānu gadam ar izmaiņām (4.-2.)	
A	B	1	2	3	4	5	6	7

Programma: 69.06.00 - Pārrobežu sadarbības programmas projektu īstenošana
Funkcija: 04.740

I.	RESURSI IZDEVUMU SEGŠANAI	0	112 096	112 096	112 095	112 095	-1	0
7.0	Dotācija no vispārējiem ieņēmumiem	0	112 096	112 096	112 095	0	-1	0
21.7.0.0.	Dotācija no vispārējiem ieņēmumiem	0	112 096	112 096	112 095	0	-1	0
21.7.1.0.	Vispārējā kārtībā sadalāmā dotācija no vispārējiem ieņēmumiem	0	112 096	112 096	112 095	0	-1	0
II.	IZDEVUMI	0	112 096	112 096	112 095	112 095	-1	0
2.0.	Kapitālie izdevumi	0	112 096	112 096	112 095	0	-1	0
2.1.	Pamatkapitāla veidošana	0	112 096	112 096	112 095	0	-1	0
SBA	Slēgtie budžeta asignējumi, t.sk.:	0	0	0	1	0	0	0

Programma: 70.00.00 - Citu Eiropas Savienības politiku instrumentu projektu un pasākumu īstenošana
Funkcija: 01.120

I.	RESURSI IZDEVUMU SEGŠANAI	18 199 621	18 520 985	321 364	18 150 031	-49 590	-370 954	12 301 889
5.0	Transferti	74 608	973 892	899 284	956 482	881 874	-17 410	630 309
18.0.0.0.	Valsts budžeta transferti	74 608	973 892	899 284	956 482	881 874	-17 410	630 309
18.1.3.0.	Valsts pamatbudžeta iestāžu saņemtie transferti no valsts pamatbudžeta	74 608	973 892	899 284	956 482	881 874	-17 410	630 309
18.1.3.1.	Valsts pamatbudžeta iestāžu saņemtie transferti no valsts pamatbudžeta dotācijas no vispārējiem ieņēmumiem	0	33 335	33 335	19 437	0	-13 898	0
18.1.3.2.	Valsts pamatbudžeta iestāžu saņemtie transferti no ārvalstu finanšu	74 608	940 557	865 949	937 045	862 437	-3 512	630 309
7.0	Dotācija no vispārējiem ieņēmumiem	18 125 013	17 547 093	-577 920	17 193 549	-931 464	-353 544	11 671 580
21.7.0.0.	Dotācija no vispārējiem ieņēmumiem	18 125 013	17 547 093	-577 920	17 193 549	-931 464	-353 544	11 671 580
21.7.1.0.	Vispārējā kārtībā sadalāmā dotācija no vispārējiem ieņēmumiem	18 125 013	17 547 093	-577 920	17 193 549	-931 464	-353 544	11 671 580
II.	IZDEVUMI	18 750 385	19 071 749	321 364	17 856 188	-894 197	-1 215 561	11 751 126
1.0.	Uzturēšanas izdevumi	18 337 735	17 918 479	-419 256	16 720 267	-1 617 468	-1 198 212	11 307 949
1.1.	Kārtējie izdevumi	17 786 786	16 567 530	-1 219 256	16 174 306	-1 612 480	-393 224	11 307 949
1000	Atbildība	15 353 763	14 671 077	-682 686	14 545 237	-808 526	-125 840	10 174 811
2000	Preces un pakalpojumi	2 433 023	1 896 453	-536 570	1 629 069	-803 954	-267 384	1 133 138
1.3.	Subsīdijas, dotācijas un sociāla rakstura maksājumi un kompensācijas	550 764	1 350 764	800 000	545 961	-4 803	-804 803	0
3000	Subsīdijas un dotācijas	550 764	1 350 764	800 000	545 961	-4 803	-804 803	0
7000	Transferti, uzturēšanas izdevumu transferti, pašu resursu maksājumi, starptautiskā sadarbība	185	185	0	0	-185	-185	0
1.5.	Transferti viena budžeta veida ietvaros un uzturēšanas izdevumu transferti starp budžeta veidiem	185	185	0	0	-185	-185	0
7120	Valsts budžeta uzturēšanas izdevumu transferti no valsts pamatbudžeta uz valsts speciālo budžetu	185	185	0	0	-185	-185	0
2.0.	Kapitālie izdevumi	412 650	1 153 270	740 620	1 135 921	723 271	-17 349	443 177
2.1.	Pamatkapitāla veidošana	412 650	1 153 270	740 620	1 135 921	723 271	-17 349	443 177
III.	FINANSIĀLĀ BILANCE	-550 764	-550 764	0	293 843	844 607	844 607	550 763
IV.	FINANSĒŠANA	550 764	550 764	0	-293 843	-844 607	-844 607	-550 763
F20010000	Naudas līdzekļi un noguldījumi (bilances aktīvā)	550 764	550 764	0	-293 843	-844 607	-844 607	-550 763
F21010000	Naudas līdzekļi	550 764	550 764	0	0	-550 764	-550 764	0
F22010000	Pieprasījuma noguldījumi (bilances aktīvā)	0	0	0	-293 843	0	0	-550 763
F20010000	Naudas līdzekļu atlikumu izmaiņas (palielinājums (-) vai samazinājums (+))	0	0	0	-293 843	0	0	-550 763
NL MP	Maksas pakalpojumu un citu pašu ieņēmumu naudas līdzekļu atlikumu izmaiņas (palielinājums (-) vai samazinājums (+))	0	0	0	545 961	0	0	-550 763
NL AFP	Ārvalstu finanšu palīdzības naudas līdzekļu atlikumu izmaiņas (palielinājums (-) vai samazinājums (+))	550 764	550 764	0	-839 804	-1 390 568	-1 390 568	0
SBA	Slēgtie budžeta asignējumi, t.sk.:	0	0	0	353 544	0	0	90 566

Programma: 70.07.00 - Latvijas pārstāvju ceļa izdevumu kompensācija, dodoties uz Eiropas Savienības Padomes darba grupu sanāksmēm un Padomes sanāksmēm
Funkcija: 01.120

I.	RESURSI IZDEVUMU SEGŠANAI	74 608	90 583	15 975	87 071	12 463	-3 512	79 546
5.0	Transferti	74 608	90 583	15 975	87 071	12 463	-3 512	79 546
18.0.0.0.	Valsts budžeta transferti	74 608	90 583	15 975	87 071	12 463	-3 512	79 546
18.1.3.0.	Valsts pamatbudžeta iestāžu saņemtie transferti no valsts pamatbudžeta	74 608	90 583	15 975	87 071	12 463	-3 512	79 546
18.1.3.2.	Valsts pamatbudžeta iestāžu saņemtie transferti no ārvalstu finanšu	74 608	90 583	15 975	87 071	12 463	-3 512	79 546
II.	IZDEVUMI	74 608	90 583	15 975	87 071	12 463	-3 512	79 546
1.0.	Uzturēšanas izdevumi	74 608	90 583	15 975	87 071	12 463	-3 512	79 546
1.1.	Kārtējie izdevumi	74 608	90 583	15 975	87 071	12 463	-3 512	79 546
2000	Preces un pakalpojumi	74 608	90 583	15 975	87 071	12 463	-3 512	79 546

Programma: 70.08.00 - Tehniskā palīdzība Iekšējās drošības fondam un Patvēruma, migrācijas un integrācijas fondam (2016-2022)
Funkcija: 01.120

I.	RESURSI IZDEVUMU SEGŠANAI	13 235	17 323	4 088	17 323	4 088	0	65 503
7.0	Dotācija no vispārējiem ieņēmumiem	13 235	17 323	4 088	17 323	4 088	0	65 503
21.7.0.0.	Dotācija no vispārējiem ieņēmumiem	13 235	17 323	4 088	17 323	4 088	0	65 503
21.7.1.0.	Vispārējā kārtībā sadalāmā dotācija no vispārējiem ieņēmumiem	13 235	17 323	4 088	17 323	4 088	0	65 503
II.	IZDEVUMI	13 235	17 323	4 088	17 323	4 088	0	65 503
1.0.	Uzturēšanas izdevumi	13 235	17 323	4 088	17 323	4 088	0	65 503
1.1.	Kārtējie izdevumi	13 235	17 323	4 088	17 323	4 088	0	65 503
1000	Atbildība	10 035	14 123	4 088	14 123	4 088	0	64 662
2000	Preces un pakalpojumi	3 200	3 200	0	3 200	0	0	841
SBA	Slēgtie budžeta asignējumi, t.sk.:	0	0	0	0	0	0	4 088

Programma: 70.10.00 - Solidaritātes fonda finansējums projekta īstenošanai
Funkcija: 01.120

I.	RESURSI IZDEVUMU SEGŠANAI	0	0	0	0	0	0	550 763
5.0	Transferti	0	0	0	0	0	0	550 763
18.0.0.0.	Valsts budžeta transferti	0	0	0	0	0	0	550 763
18.1.3.0.	Valsts pamatbudžeta iestāžu saņemtie transferti no valsts pamatbudžeta	0	0	0	0	0	0	550 763
18.1.3.2.	Valsts pamatbudžeta iestāžu saņemtie transferti no ārvalstu finanšu palīdzības līdzekļiem	0	0	0	0	0	0	550 763
II.	IZDEVUMI	550 764	550 764	0	545 961	-4 803	-4 803	0
1.0.	Uzturēšanas izdevumi	550 764	550 764	0	545 961	-4 803	-4 803	0
1.3.	Subsīdijas, dotācijas un sociāla rakstura maksājumi un	550 764	550 764	0	545 961	-4 803	-4 803	0

Klasifikācijas kods	Posteņa nosaukums	Likums/plāms gadam			Budžeta izpilde			
		apstiprināts	ar izmaiņām	izmaiņas (2.-1.)	pārskata periodā	salīdzinot ar		iepriekšējā pārskata periodā
						likumā/plānā gadam apstiprināto (4.-1.)	likumu/plānu gadam ar izmaiņām (4.-2.)	
A	B	1	2	3	4	5	6	7
3000	Subsīdijas un dotācijas	550 764	550 764	0	545 961	-4 803	-4 803	0
III.	FINANSIĀLĀ BILANCE	-550 764	-550 764	0	-545 961	4 803	4 803	550 763
IV.	FINANSĒŠANA	550 764	550 764	0	545 961	-4 803	-4 803	-550 763
F20010000	Naudas līdzekļu un noguldījumi (bilances aktīvā)	550 764	550 764	0	545 961	-4 803	-4 803	-550 763
F21010000	Naudas līdzekļi	550 764	550 764	0	0	-550 764	-550 764	0
F22010000	Pieprasījuma noguldījumi (bilances aktīvā)	0	0	0	545 961	0	0	-550 763
F20010000	Naudas līdzekļu atlikumu izmaiņas (palielinājums (-) vai samazinājums (+))	0	0	0	545 961	0	0	-550 763
NL MP	Maksas pakalpojumu un citu pašu ieņēmumu naudas līdzekļu atlikumu izmaiņas (palielinājums (-) vai samazinājums (+))	0	0	0	545 961	0	0	-550 763
NL AFP	Ārvalstu finanšu palīdzības naudas līdzekļu atlikumu izmaiņas (palielinājums (-) vai samazinājums (+))	550 764	550 764	0	0	-550 764	-550 764	0
Programma: 70.11.00 - ES programmas "Digitālā Eiropa" projektu un pasākumu īstenošana								
Funkcija: 01.120								
I.	RESURSI IZDEVUMU SEGŠANAI	0	849 974	849 974	849 974	849 974	0	0
5.0	Transferti	0	849 974	849 974	849 974	0	0	0
18.0.0.0.	Valsts budžeta transferti	0	849 974	849 974	849 974	0	0	0
18.1.3.0.	Valsts pamatbudžeta iestāžu saņemtie transferti no valsts pamatbudžeta	0	849 974	849 974	849 974	0	0	0
18.1.3.2.	Valsts pamatbudžeta iestāžu saņemtie transferti no ārvalstu finanšu palīdzības līdzekļiem	0	849 974	849 974	849 974	0	0	0
II.	IZDEVUMI	0	849 974	849 974	10 170	10 170	-839 804	0
1.0.	Uzturēšanas izdevumi	0	849 974	849 974	10 170	0	-839 804	0
1.1.	Kārtējie izdevumi	0	49 974	49 974	10 170	0	-39 804	0
1000	Atbildība	0	49 974	49 974	10 170	0	-39 804	0
1.3.	Subsīdijas, dotācijas un sociāla rakstura maksājumi un kompensācijas	0	800 000	800 000	0	0	-800 000	0
3000	Subsīdijas un dotācijas	0	800 000	800 000	0	0	-800 000	0
III.	FINANSIĀLĀ BILANCE	0	0	0	839 804	839 804	839 804	0
IV.	FINANSĒŠANA	0	0	0	-839 804	-839 804	-839 804	0
F20010000	Naudas līdzekļu un noguldījumi (bilances aktīvā)	0	0	0	-839 804	0	0	0
F22010000	Pieprasījuma noguldījumi (bilances aktīvā)	0	0	0	-839 804	0	0	0
F20010000	Naudas līdzekļu atlikumu izmaiņas (palielinājums (-) vai samazinājums (+))	0	0	0	-839 804	0	0	0
NL AFP	Ārvalstu finanšu palīdzības naudas līdzekļu atlikumu izmaiņas (palielinājums (-) vai samazinājums (+))	0	0	0	-839 804	0	0	0
Programma: 70.22.00 - Eiropas Atbalsta fonda vistrucīgākajām personām pasākumu īstenošana (2014–2020)								
Funkcija: 01.120								
I.	RESURSI IZDEVUMU SEGŠANAI	14 453	28 905	14 452	28 886	14 433	-19	28 177
7.0	Dotācija no vispārējiem ieņēmumiem	14 453	28 905	14 452	28 886	14 433	-19	28 177
21.7.0.0.	Dotācija no vispārējiem ieņēmumiem	14 453	28 905	14 452	28 886	14 433	-19	28 177
21.7.1.0.	Vispārējā kārtībā sadalāmā dotācija no vispārējiem ieņēmumiem	14 453	28 905	14 452	28 886	14 433	-19	28 177
II.	IZDEVUMI	14 453	28 905	14 452	28 886	14 433	-19	28 177
1.0.	Uzturēšanas izdevumi	14 453	28 905	14 452	28 886	14 433	-19	28 177
1.1.	Kārtējie izdevumi	14 453	28 905	14 452	28 886	14 433	-19	28 177
1000	Atbildība	12 253	25 505	13 252	25 505	13 252	0	24 468
2000	Preces un pakalpojumi	2 200	3 400	1 200	3 381	1 181	-19	3 709
SBA	Slēgtie budžeta asignējumi, t.sk.:	0	0	0	19	0	0	728
Programma: 70.24.00 - Iekšējās drošības un Patvēruma, migrācijas un integrācijas fondu un Finansiāla atbalsta instrumenta robežu pārvaldībai un vīzu politikai projektu un pasākumu īstenošana (2021–2027)								
Funkcija: 01.120								
I.	RESURSI IZDEVUMU SEGŠANAI	0	115 200	115 200	98 284	98 284	-16 916	0
7.0	Dotācija no vispārējiem ieņēmumiem	0	115 200	115 200	98 284	98 284	-16 916	0
21.7.0.0.	Dotācija no vispārējiem ieņēmumiem	0	115 200	115 200	98 284	98 284	-16 916	0
21.7.1.0.	Vispārējā kārtībā sadalāmā dotācija no vispārējiem ieņēmumiem	0	115 200	115 200	98 284	98 284	-16 916	0
II.	IZDEVUMI	0	115 200	115 200	98 284	98 284	-16 916	0
1.0.	Uzturēšanas izdevumi	0	79 320	79 320	65 236	0	-14 084	0
1.1.	Kārtējie izdevumi	0	79 320	79 320	65 236	0	-14 084	0
1000	Atbildība	0	58 000	58 000	51 571	0	-6 429	0
2000	Preces un pakalpojumi	0	21 320	21 320	13 665	0	-7 655	0
2.0.	Kapitālie izdevumi	0	35 880	35 880	33 048	0	-2 832	0
2.1.	Pamatkapitāla veidošana	0	35 880	35 880	33 048	0	-2 832	0
SBA	Slēgtie budžeta asignējumi, t.sk.:	0	0	0	16 916	0	0	0
Programma: 70.50.00 - Tehniskā palīdzība ERAF, ESF+, KF, TPF finansējuma apgušanai (2021–2027)								
Funkcija: 01.120								
I.	RESURSI IZDEVUMU SEGŠANAI	18 097 325	17 419 000	-678 325	17 068 493	-1 028 832	-350 507	11 577 900
5.0	Transferti	0	33 335	33 335	19 437	0	-13 898	0
18.0.0.0.	Valsts budžeta transferti	0	33 335	33 335	19 437	0	-13 898	0
18.1.3.0.	Valsts pamatbudžeta iestāžu saņemtie transferti no valsts pamatbudžeta	0	33 335	33 335	19 437	0	-13 898	0
18.1.3.1.	Valsts pamatbudžeta iestāžu saņemtie transferti no valsts pamatbudžeta dotācijas no vispārējiem ieņēmumiem	0	33 335	33 335	19 437	0	-13 898	0
7.0	Dotācija no vispārējiem ieņēmumiem	18 097 325	17 385 665	-711 660	17 049 056	-1 048 269	-336 609	11 577 900
21.7.0.0.	Dotācija no vispārējiem ieņēmumiem	18 097 325	17 385 665	-711 660	17 049 056	-1 048 269	-336 609	11 577 900
21.7.1.0.	Vispārējā kārtībā sadalāmā dotācija no vispārējiem ieņēmumiem	18 097 325	17 385 665	-711 660	17 049 056	-1 048 269	-336 609	11 577 900
II.	IZDEVUMI	18 097 325	17 419 000	-678 325	17 068 493	-1 028 832	-350 507	11 577 900
1.0.	Uzturēšanas izdevumi	17 684 675	16 301 610	-1 383 065	15 965 620	-1 719 055	-335 990	11 134 723
1.1.	Kārtējie izdevumi	17 684 490	16 301 425	-1 383 065	15 965 620	-1 718 870	-335 805	11 134 723
1000	Atbildība	15 331 475	14 523 475	-808 000	14 443 868	-887 607	-79 607	10 085 681
2000	Preces un pakalpojumi	2 353 015	1 777 950	-575 065	1 521 752	-831 263	-256 198	1 049 042
7000	Transferti, uzturēšanas izdevumu transferti, pašu resursu maksājumi, starptautiskā sadarbība	185	185	0	0	-185	-185	0
1.5.	Transferti viena budžeta veida ietvaros un uzturēšanas izdevumu transferti starp budžeta veidiem	185	185	0	0	-185	-185	0
7120	Valsts budžeta uzturēšanas izdevumu transferti no valsts pamatbudžeta uz valsts speciālo budžetu	185	185	0	0	-185	-185	0
2.0.	Kapitālie izdevumi	412 650	1 117 390	704 740	1 102 873	690 223	-14 517	443 177
2.1.	Pamatkapitāla veidošana	412 650	1 117 390	704 740	1 102 873	690 223	-14 517	443 177
SBA	Slēgtie budžeta asignējumi, t.sk.:	0	0	0	336 609	0	0	85 750

(euro)

Klasifikācijas kods	Posteņa nosaukums	Likums/plāms gadam			Budžeta izpilde			
		apstiprināts	ar izmaiņām	izmaiņas (2.-1.)	pārskata periodā	salīdzinot ar		iepriekšējā pārskata periodā
						likumā/plānā gadam apstiprināto (4.-1.)	likumu/plānu gadam ar izmaiņām (4.-2.)	
A	B	1	2	3	4	5	6	7

Programma: 71.00.00 - Eiropas Ekonomikas zonas un Norvēģijas finanšu instrumentu finansēto programmu, projektu un pasākumu īstenošana
Funkcija: 01.120

I.	RESURSI IZDEVUMU SEGŠANAI	3 012 420	2 963 059	-49 361	2 830 655	-181 765	-132 404	1 010 590
7.0	Dotācija no vispārējiem ieņēmumiem	3 012 420	2 963 059	-49 361	2 830 655	-181 765	-132 404	1 010 590
21.7.0.0.	Dotācija no vispārējiem ieņēmumiem	3 012 420	2 963 059	-49 361	2 830 655	-181 765	-132 404	1 010 590
21.7.1.0.	Vispārējā kārtībā sadalāmā dotācija no vispārējiem ieņēmumiem	3 012 420	2 963 059	-49 361	2 830 655	-181 765	-132 404	1 010 590
II.	IZDEVUMI	3 012 420	2 963 059	-49 361	2 830 655	-181 765	-132 404	1 010 590
1.0.	Uzturēšanas izdevumi	2 246 779	2 492 462	245 683	2 380 621	133 842	-111 841	819 727
1.1.	Kārtējie izdevumi	434 687	577 281	142 594	541 634	106 947	-35 647	487 172
1000	Atbildība	310 634	335 950	25 316	321 446	10 812	-14 504	293 538
2000	Preces un pakalpojumi	124 053	241 331	117 278	220 188	96 135	-21 143	193 634
1.3.	Subsīdijas, dotācijas un sociāla rakstura maksājumi un kompensācijas	1 776 368	1 879 457	103 089	1 823 406	47 038	-56 051	316 467
3000	Subsīdijas un dotācijas	1 776 368	1 879 457	103 089	1 823 406	47 038	-56 051	316 467
7000	Transferti, uzturēšanas izdevumu transferti, pašu resursu maksājumi, starptautiskā sadarbība	35 724	35 724	0	15 581	-20 143	-20 143	16 088
1.5.	Transferti viena budžeta veida ietvaros un uzturēšanas izdevumu transferti starp budžeta veidiem	35 724	35 724	0	15 581	-20 143	-20 143	16 088
7300	Valsts budžeta uzturēšanas izdevumu transferti citiem budžetiem Eiropas Savienības politiku instrumentu un pārējās ārvalstu finanšu palīdzības līdzfinansētajiem projektiem (pasākumiem)	35 724	35 724	0	15 581	-20 143	-20 143	16 088
7350	Valsts budžeta uzturēšanas izdevumu transferti valsts budžeta daļēji finansētām atvasinātām publiskām personām un budžeta nefinansētām iestādēm Eiropas Savienības politiku instrumentu un pārējās ārvalstu finanšu palīdzības līdzfinansētiem projektiem (pasākumiem)	35 724	35 724	0	15 581	-20 143	-20 143	16 088
2.0.	Kapitālie izdevumi	765 641	470 597	-295 044	450 034	-315 607	-20 563	190 863
2.1.	Pamatkapitāla veidošana	765 641	470 597	-295 044	450 034	-315 607	-20 563	190 863
SBA	Slēgtie budžeta asignējumi, t.sk.:	0	0	0	132 405	0	0	58 215

Programma: 71.05.00 - Tehniskā palīdzība Eiropas Ekonomikas zonas un Norvēģijas finanšu instrumentu apgūšanai
Funkcija: 01.120

I.	RESURSI IZDEVUMU SEGŠANAI	280 199	299 999	19 800	285 305	5 106	-14 694	278 897
7.0	Dotācija no vispārējiem ieņēmumiem	280 199	299 999	19 800	285 305	5 106	-14 694	278 897
21.7.0.0.	Dotācija no vispārējiem ieņēmumiem	280 199	299 999	19 800	285 305	5 106	-14 694	278 897
21.7.1.0.	Vispārējā kārtībā sadalāmā dotācija no vispārējiem ieņēmumiem	280 199	299 999	19 800	285 305	5 106	-14 694	278 897
II.	IZDEVUMI	280 199	299 999	19 800	285 305	5 106	-14 694	278 897
1.0.	Uzturēšanas izdevumi	280 199	299 999	19 800	285 305	5 106	-14 694	278 897
1.1.	Kārtējie izdevumi	280 199	299 999	19 800	285 305	5 106	-14 694	278 897
1000	Atbildība	266 079	285 879	19 800	271 849	5 770	-14 030	258 116
2000	Preces un pakalpojumi	14 120	14 120	0	13 456	-664	-664	20 781
SBA	Slēgtie budžeta asignējumi, t.sk.:	0	0	0	14 694	0	0	4 802

Programma: 71.06.00 - Eiropas Ekonomikas zonas finanšu instrumenta un Norvēģijas valdības divpusējā finanšu instrumenta finansējums projektu īstenošanai
Funkcija: 01.120

I.	RESURSI IZDEVUMU SEGŠANAI	248 245	393 785	145 540	304 722	56 477	-89 063	246 781
7.0	Dotācija no vispārējiem ieņēmumiem	248 245	393 785	145 540	304 722	56 477	-89 063	246 781
21.7.0.0.	Dotācija no vispārējiem ieņēmumiem	248 245	393 785	145 540	304 722	56 477	-89 063	246 781
21.7.1.0.	Vispārējā kārtībā sadalāmā dotācija no vispārējiem ieņēmumiem	248 245	393 785	145 540	304 722	56 477	-89 063	246 781
II.	IZDEVUMI	248 245	393 785	145 540	304 722	56 477	-89 063	246 781
1.0.	Uzturēšanas izdevumi	248 245	393 785	145 540	304 722	56 477	-89 063	246 781
1.1.	Kārtējie izdevumi	30 000	30 000	0	17 131	-12 869	-12 869	0
1000	Atbildība	0	2 000	2 000	2 000	0	0	0
2000	Preces un pakalpojumi	30 000	28 000	-2 000	15 131	-14 869	-12 869	0
1.3.	Subsīdijas, dotācijas un sociāla rakstura maksājumi un kompensācijas	182 521	328 061	145 540	272 010	89 489	-56 051	230 693
3000	Subsīdijas un dotācijas	182 521	328 061	145 540	272 010	89 489	-56 051	230 693
7000	Transferti, uzturēšanas izdevumu transferti, pašu resursu maksājumi, starptautiskā sadarbība	35 724	35 724	0	15 581	-20 143	-20 143	16 088
1.5.	Transferti viena budžeta veida ietvaros un uzturēšanas izdevumu transferti starp budžeta veidiem	35 724	35 724	0	15 581	-20 143	-20 143	16 088
7300	Valsts budžeta uzturēšanas izdevumu transferti citiem budžetiem Eiropas Savienības politiku instrumentu un pārējās ārvalstu finanšu palīdzības līdzfinansētajiem projektiem (pasākumiem)	35 724	35 724	0	15 581	-20 143	-20 143	16 088
7350	Valsts budžeta uzturēšanas izdevumu transferti valsts budžeta daļēji finansētām atvasinātām publiskām personām un budžeta nefinansētām iestādēm Eiropas Savienības politiku instrumentu un pārējās ārvalstu finanšu palīdzības līdzfinansētiem projektiem (pasākumiem)	35 724	35 724	0	15 581	-20 143	-20 143	16 088
SBA	Slēgtie budžeta asignējumi, t.sk.:	0	0	0	89 063	0	0	2 008

Programma: 71.07.00 - Eiropas Ekonomikas zonas un Norvēģijas finanšu instrumentu finansētie projekti
Funkcija: 01.120

I.	RESURSI IZDEVUMU SEGŠANAI	2 483 976	2 269 275	-214 701	2 240 628	-243 348	-28 647	484 912
7.0	Dotācija no vispārējiem ieņēmumiem	2 483 976	2 269 275	-214 701	2 240 628	-243 348	-28 647	484 912
21.7.0.0.	Dotācija no vispārējiem ieņēmumiem	2 483 976	2 269 275	-214 701	2 240 628	-243 348	-28 647	484 912
21.7.1.0.	Vispārējā kārtībā sadalāmā dotācija no vispārējiem ieņēmumiem	2 483 976	2 269 275	-214 701	2 240 628	-243 348	-28 647	484 912
II.	IZDEVUMI	2 483 976	2 269 275	-214 701	2 240 628	-243 348	-28 647	484 912
1.0.	Uzturēšanas izdevumi	1 718 335	1 798 678	80 343	1 790 594	72 259	-8 084	294 049
1.1.	Kārtējie izdevumi	124 488	247 282	122 794	239 198	114 710	-8 084	208 275
1000	Atbildība	44 555	48 071	3 516	47 597	3 042	-474	35 422
2000	Preces un pakalpojumi	79 933	199 211	119 278	191 601	111 668	-7 610	172 853
1.3.	Subsīdijas, dotācijas un sociāla rakstura maksājumi un kompensācijas	1 593 847	1 551 396	-42 451	1 551 396	-42 451	0	85 774
3000	Subsīdijas un dotācijas	1 593 847	1 551 396	-42 451	1 551 396	-42 451	0	85 774
2.0.	Kapitālie izdevumi	765 641	470 597	-295 044	450 034	-315 607	-20 563	190 863
2.1.	Pamatkapitāla veidošana	765 641	470 597	-295 044	450 034	-315 607	-20 563	190 863
SBA	Slēgtie budžeta asignējumi, t.sk.:	0	0	0	28 648	0	0	51 405

Programma: 72.00.00 - Latvijas un Šveices sadarbības programmas finansēto projektu un pasākumu īstenošana

Klasifikācijas kods	Posteņa nosaukums	Likums/plāms gadam			Budžeta izpilde			
		apstiprināts	ar izmaiņām	izmaiņas (2.-1.)	pārskata periodā	salīdzinot ar		iepriekšējā pārskata periodā
						likumā/plānā gadam apstiprināto (4.-1.)	likumu/plānu gadam ar izmaiņām (4.-2.)	
A	B	1	2	3	4	5	6	7
Funkcija: 01.120								
I.	RESURSI IZDEVUMU SEGŠANAI	0	40 928	40 928	8 701	8 701	-32 227	0
7.0	Dotācija no vispārējiem ieņēmumiem	0	40 928	40 928	8 701	0	-32 227	0
21.7.0.0.	Dotācija no vispārējiem ieņēmumiem	0	40 928	40 928	8 701	0	-32 227	0
21.7.1.0.	Vispārējā kārtībā sadalāmā dotācija no vispārējiem ieņēmumiem	0	40 928	40 928	8 701	0	-32 227	0
II.	IZDEVUMI	0	40 928	40 928	8 701	8 701	-32 227	0
1.0.	Uzturēšanas izdevumi	0	31 928	31 928	8 701	0	-23 227	0
1.1.	Kārtējie izdevumi	0	31 928	31 928	8 701	0	-23 227	0
1000	Atlīdzība	0	13 628	13 628	8 701	0	-4 927	0
2000	Preces un pakalpojumi	0	18 300	18 300	0	0	-18 300	0
2.0.	Kapitālie izdevumi	0	9 000	9 000	0	0	-9 000	0
2.1.	Pamatkapitāla veidošana	0	9 000	9 000	0	0	-9 000	0
SBA	Slēgtie budžeta asignējumi, t.sk.:	0	0	0	32 227	0	0	0
Programma: 72.05.00 - Tehniskā palīdzība Latvijas un Šveices sadarbības programmas apgūšanai								
Funkcija: 01.120								
I.	RESURSI IZDEVUMU SEGŠANAI	0	40 928	40 928	8 701	8 701	-32 227	0
7.0	Dotācija no vispārējiem ieņēmumiem	0	40 928	40 928	8 701	0	-32 227	0
21.7.0.0.	Dotācija no vispārējiem ieņēmumiem	0	40 928	40 928	8 701	0	-32 227	0
21.7.1.0.	Vispārējā kārtībā sadalāmā dotācija no vispārējiem ieņēmumiem	0	40 928	40 928	8 701	0	-32 227	0
II.	IZDEVUMI	0	40 928	40 928	8 701	8 701	-32 227	0
1.0.	Uzturēšanas izdevumi	0	31 928	31 928	8 701	0	-23 227	0
1.1.	Kārtējie izdevumi	0	31 928	31 928	8 701	0	-23 227	0
1000	Atlīdzība	0	13 628	13 628	8 701	0	-4 927	0
2000	Preces un pakalpojumi	0	18 300	18 300	0	0	-18 300	0
2.0.	Kapitālie izdevumi	0	9 000	9 000	0	0	-9 000	0
2.1.	Pamatkapitāla veidošana	0	9 000	9 000	0	0	-9 000	0
SBA	Slēgtie budžeta asignējumi, t.sk.:	0	0	0	32 227	0	0	0
Programma: 73.00.00 - Pārējās ārvalstu finanšu palīdzības līdzfinansētie projekti								
Funkcija: 01.120								
I.	RESURSI IZDEVUMU SEGŠANAI	1 518 496	2 021 602	503 106	1 373 053	-145 443	-648 549	5 840 897
4.0	Ārvalstu finanšu palīdzība	1 405 746	1 783 851	378 105	1 135 303	-270 443	-648 548	3 714 398
4.2	Ārvalstu finanšu palīdzība iestādes ieņēmumos	1 405 746	1 783 851	378 105	1 135 303	-270 443	-648 548	3 714 398
21.1.0.0.	Iestādes ieņēmumi no ārvalstu finanšu palīdzības	1 405 746	1 783 851	378 105	1 135 303	-270 443	-648 548	2 562 878
21.2.0.0.	Ārvalstu finanšu palīdzība atmaksām valsts pamatbudžetam	0	0	0	0	0	0	1 151 520
7.0	Dotācija no vispārējiem ieņēmumiem	112 750	237 751	125 001	237 750	125 000	-1	2 126 499
21.7.0.0.	Dotācija no vispārējiem ieņēmumiem	112 750	237 751	125 001	237 750	125 000	-1	2 126 499
21.7.1.0.	Vispārējā kārtībā sadalāmā dotācija no vispārējiem ieņēmumiem	112 750	237 751	125 001	237 750	125 000	-1	2 126 499
II.	IZDEVUMI	1 518 496	2 573 142	1 054 646	1 372 661	-145 835	-1 200 481	6 114 849
1.0.	Uzturēšanas izdevumi	1 036 505	1 429 188	392 683	913 591	-122 914	-515 597	3 260 041
1.1.	Kārtējie izdevumi	469 729	520 380	50 651	243 873	-225 856	-276 507	370 836
1000	Atlīdzība	69 671	68 713	-958	28 988	-40 683	-39 725	28 176
2000	Preces un pakalpojumi	400 058	451 667	51 609	214 885	-185 173	-236 782	342 660
7000	Transferti, uzturēšanas izdevumu transferti, pašu resursu maksājumi, starptautiskā sadarbība	566 776	908 808	342 032	669 718	102 942	-239 090	2 889 205
1.4.	Kārtējie maksājumi Eiropas Savienības budžetā un starptautiskā sadarbība	566 776	908 808	342 032	669 718	102 942	-239 090	1 737 685
7600	Kārtējie maksājumi Eiropas Savienības budžetā	0	0	0	0	0	0	97 293
7700	Starptautiskā sadarbība	566 776	908 808	342 032	669 718	102 942	-239 090	1 640 392
1.5.	Transferti viena budžeta veida ietvaros un uzturēšanas izdevumu transferti starp budžeta veidiem	0	0	0	0	0	0	1 151 520
7500	Atmaksas valsts budžetā par veiktajiem izdevumiem	0	0	0	0	0	0	1 151 520
2.0.	Kapitālie izdevumi	481 991	1 143 954	661 963	459 070	-22 921	-684 884	2 854 808
2.1.	Pamatkapitāla veidošana	481 991	1 143 954	661 963	459 070	-22 921	-684 884	2 854 808
III.	FINANSIĀLĀ BILANCE	0	-551 540	-551 540	392	392	551 932	-273 952
IV.	FINANSĒSANA	0	551 540	551 540	-392	-392	-551 932	273 952
F20010000	Naudas līdzekļi un noguldījumi (bilances aktīvā)	0	551 540	551 540	-392	0	-551 932	273 952
F21010000	Naudas līdzekļi	0	551 540	551 540	0	0	-551 540	0
F22010000	Pieprasījuma noguldījumi (bilances aktīvā)	0	0	0	-392	0	0	273 952
F20010000	Naudas līdzekļu atlikumu izmaiņas (palielinājums (-) vai samazinājums (+))	0	0	0	-392	0	0	273 952
NL AFP	Ārvalstu finanšu palīdzības naudas līdzekļu atlikumu izmaiņas (palielinājums (-) vai samazinājums (+))	0	551 540	551 540	-392	0	-551 932	273 952
SBA	Slēgtie budžeta asignējumi, t.sk.:	0	0	0	1	0	0	618
Programma: 73.02.00 - Atmaksas valsts pamatbudžetā par citu ārvalstu finanšu palīdzības līdzfinansēto projektu finansējumu								
Funkcija: 01.120								
I.	RESURSI IZDEVUMU SEGŠANAI	0	0	0	0	0	0	1 151 520
4.0	Ārvalstu finanšu palīdzība	0	0	0	0	0	0	1 151 520
4.2	Ārvalstu finanšu palīdzība iestādes ieņēmumos	0	0	0	0	0	0	1 151 520
21.2.0.0.	Ārvalstu finanšu palīdzība atmaksām valsts pamatbudžetam	0	0	0	0	0	0	1 151 520
II.	IZDEVUMI	0	0	0	0	0	0	1 151 520
1.0.	Uzturēšanas izdevumi	0	0	0	0	0	0	1 151 520
7000	Transferti, uzturēšanas izdevumu transferti, pašu resursu maksājumi, starptautiskā sadarbība	0	0	0	0	0	0	1 151 520
1.5.	Transferti viena budžeta veida ietvaros un uzturēšanas izdevumu	0	0	0	0	0	0	1 151 520
7500	Atmaksas valsts budžetā par veiktajiem izdevumiem	0	0	0	0	0	0	1 151 520
Programma: 73.06.00 - Eiropas Komisijas (kopā ar iesaistītajām dalībvalstīm) un tabakas ražotāju nolīgumu ietvaros piešķirtie finanšu līdzekļi								
Funkcija: 01.120								
I.	RESURSI IZDEVUMU SEGŠANAI	210 091	210 091	0	152 897	-57 194	-57 194	340 726
4.0	Ārvalstu finanšu palīdzība	210 091	210 091	0	152 897	-57 194	-57 194	340 726
4.2	Ārvalstu finanšu palīdzība iestādes ieņēmumos	210 091	210 091	0	152 897	-57 194	-57 194	340 726
21.1.0.0.	Iestādes ieņēmumi no ārvalstu finanšu palīdzības	210 091	210 091	0	152 897	-57 194	-57 194	340 726
II.	IZDEVUMI	210 091	752 179	542 088	236 254	26 163	-515 925	507 791
1.0.	Uzturēšanas izdevumi	60 850	72 950	12 100	21 909	-38 941	-51 041	52 614
1.1.	Kārtējie izdevumi	60 850	72 950	12 100	21 909	-38 941	-51 041	52 614
2000	Preces un pakalpojumi	60 850	72 950	12 100	21 909	-38 941	-51 041	52 614
2.0.	Kapitālie izdevumi	149 241	679 229	529 988	214 345	65 104	-464 884	455 177
2.1.	Pamatkapitāla veidošana	149 241	679 229	529 988	214 345	65 104	-464 884	455 177
III.	FINANSIĀLĀ BILANCE	0	-542 088	-542 088	-83 357	-83 357	458 731	-167 065

Klasifikācijas kods	Posteņa nosaukums	Likums/plāms gadam			Budžeta izpilde			
		apstiprināts	ar izmaiņām	izmaiņas (2.-1.)	pārskata periodā	salīdzinot ar		iepriekšējā pārskata periodā
						likumā/plānā gadam apstiprināto (4.-1.)	likumu/plānu gadam ar izmaiņām (4.-2.)	
A	B	1	2	3	4	5	6	7
IV.	FINANSĒŠANA	0	542 088	542 088	83 357	83 357	-458 731	167 065
F20010000	Naudas līdzekļi un noguldījumi (bilances aktīvā)	0	542 088	542 088	83 357	0	-458 731	167 065
F21010000	Naudas līdzekļi	0	542 088	542 088	0	0	-542 088	0
F22010000	Pieprasījuma noguldījumi (bilances aktīvā)	0	0	0	83 357	0	0	167 065
F20010000	Naudas līdzekļu atlikumu izmaiņas (palielinājums (-) vai samazinājums (+))	0	0	0	83 357	0	0	167 065
NL AFP	Ārvalstu finanšu palīdzības naudas līdzekļu atlikumu izmaiņas (palielinājums (-) vai samazinājums (+))	0	542 088	542 088	83 357	0	-458 731	167 065
Programma: 73.07.00 - Eiropas Kopienas finansētie projekti iekšējā tirgus uzlabošanai nodokļu un muitas sistēmā								
Funkcija: 01.120								
I.	RESURSI IZDEVUMU SEGŠANAI	760 000	1 102 032	342 032	856 554	96 554	-245 478	1 512 318
4.0	Ārvalstu finanšu palīdzība	760 000	1 102 032	342 032	856 554	96 554	-245 478	1 512 318
4.2	Ārvalstu finanšu palīdzība iestādes ieņēmumos	760 000	1 102 032	342 032	856 554	96 554	-245 478	1 512 318
21.1.0.0.	Iestādes ieņēmumi no ārvalstu finanšu palīdzības	760 000	1 102 032	342 032	856 554	96 554	-245 478	1 512 318
II.	IZDEVUMI	760 000	1 102 032	342 032	775 021	15 021	-327 011	1 538 860
1.0.	Uzturēšanas izdevumi	760 000	1 102 032	342 032	775 021	15 021	-327 011	1 538 860
1.1.	Kārtējie izdevumi	350 000	350 000	0	137 270	-212 730	-212 730	79 250
1000	Atīdzība	51 256	51 256	0	16 314	-34 942	-34 942	9 907
2000	Preces un pakalpojumi	298 744	298 744	0	120 956	-177 788	-177 788	69 343
7000	Transferti, uzturēšanas izdevumu transferti, pašu resursu maksājumi, starptautiskā sadarbība	410 000	752 032	342 032	637 751	227 751	-114 281	1 459 610
1.4.	Kārtējie maksājumi Eiropas Savienības budžetā un starptautiskā sadarbība	410 000	752 032	342 032	637 751	227 751	-114 281	1 459 610
7600	Kārtējie maksājumi Eiropas Savienības budžetā	0	0	0	0	0	0	78 565
7700	Starptautiskā sadarbība	410 000	752 032	342 032	637 751	227 751	-114 281	1 381 045
III.	FINANSIĀLĀ BILANCE	0	0	0	81 533	81 533	81 533	-26 542
IV.	FINANSĒŠANA	0	0	0	-81 533	-81 533	-81 533	26 542
F20010000	Naudas līdzekļi un noguldījumi (bilances aktīvā)	0	0	0	-81 533	0	0	26 542
F22010000	Pieprasījuma noguldījumi (bilances aktīvā)	0	0	0	-81 533	0	0	26 542
F20010000	Naudas līdzekļu atlikumu izmaiņas (palielinājums (-) vai samazinājums (+))	0	0	0	-81 533	0	0	26 542
NL AFP	Ārvalstu finanšu palīdzības naudas līdzekļu atlikumu izmaiņas (palielinājums (-) vai samazinājums (+))	0	0	0	-81 533	0	0	26 542
Programma: 73.08.00 - Valsts ieņēmumu dienesta īstenotie projekti finansiālo interešu aizsardzības jomā								
Funkcija: 01.120								
I.	RESURSI IZDEVUMU SEGŠANAI	548 405	709 479	161 074	363 602	-184 803	-345 877	2 836 333
4.0	Ārvalstu finanšu palīdzība	435 655	471 728	36 073	125 852	-309 803	-345 876	709 834
4.2	Ārvalstu finanšu palīdzība iestādes ieņēmumos	435 655	471 728	36 073	125 852	-309 803	-345 876	709 834
21.1.0.0.	Iestādes ieņēmumi no ārvalstu finanšu palīdzības	435 655	471 728	36 073	125 852	-309 803	-345 876	709 834
7.0	Dotācija no vispārējiem ieņēmumiem	112 750	237 751	125 001	237 750	125 000	-1	2 126 499
21.7.0.0.	Dotācija no vispārējiem ieņēmumiem	112 750	237 751	125 001	237 750	125 000	-1	2 126 499
21.7.1.0.	Vispārējā kārtībā sadalāmā dotācija no vispārējiem ieņēmumiem	112 750	237 751	125 001	237 750	125 000	-1	2 126 499
II.	IZDEVUMI	548 405	718 931	170 526	361 386	-187 019	-357 545	2 916 678
1.0.	Uzturēšanas izdevumi	215 655	254 206	38 551	116 661	-98 994	-137 545	517 047
1.1.	Kārtējie izdevumi	58 879	97 430	38 551	84 694	25 815	-12 736	238 972
1000	Atīdzība	18 415	17 457	-958	12 674	-5 741	-4 783	18 269
2000	Preces un pakalpojumi	40 464	79 973	39 509	72 020	31 556	-7 953	220 703
7000	Transferti, uzturēšanas izdevumu transferti, pašu resursu maksājumi, starptautiskā sadarbība	156 776	156 776	0	31 967	-124 809	-124 809	278 075
1.4.	Kārtējie maksājumi Eiropas Savienības budžetā un starptautiskā sadarbība	156 776	156 776	0	31 967	-124 809	-124 809	278 075
7600	Kārtējie maksājumi Eiropas Savienības budžetā	0	0	0	0	0	0	18 728
7700	Starptautiskā sadarbība	156 776	156 776	0	31 967	-124 809	-124 809	259 347
2.0.	Kapitālie izdevumi	332 750	464 725	131 975	244 725	-88 025	-220 000	2 399 631
2.1.	Pamatkapitāla veidošana	332 750	464 725	131 975	244 725	-88 025	-220 000	2 399 631
III.	FINANSIĀLĀ BILANCE	0	-9 452	-9 452	2 216	2 216	11 668	-80 345
IV.	FINANSĒŠANA	0	9 452	9 452	-2 216	-2 216	-11 668	80 345
F20010000	Naudas līdzekļi un noguldījumi (bilances aktīvā)	0	9 452	9 452	-2 216	0	-11 668	80 345
F21010000	Naudas līdzekļi	0	9 452	9 452	0	0	-9 452	0
F22010000	Pieprasījuma noguldījumi (bilances aktīvā)	0	0	0	-2 216	0	0	80 345
F20010000	Naudas līdzekļu atlikumu izmaiņas (palielinājums (-) vai samazinājums (+))	0	0	0	-2 216	0	0	80 345
NL AFP	Ārvalstu finanšu palīdzības naudas līdzekļu atlikumu izmaiņas (palielinājums (-) vai samazinājums (+))	0	9 452	9 452	-2 216	0	-11 668	80 345
SBA	Slēgtie budžeta asignējumi, t.sk.:	0	0	0	1	0	0	618
Programma: 74.00.00 - Atvēršanas un noturības mehānisma (ANM) projektu un pasākumu īstenošana								
Funkcija: 01.120								
I.	RESURSI IZDEVUMU SEGŠANAI	37 718 909	25 959 923	-11 758 986	25 519 869	-12 199 040	-440 054	9 570 436
7.0	Dotācija no vispārējiem ieņēmumiem	37 718 909	25 959 923	-11 758 986	25 519 869	-12 199 040	-440 054	9 570 436
21.7.0.0.	Dotācija no vispārējiem ieņēmumiem	37 718 909	25 959 923	-11 758 986	25 519 869	-12 199 040	-440 054	9 570 436
21.7.1.0.	Vispārējā kārtībā sadalāmā dotācija no vispārējiem ieņēmumiem	37 718 909	25 959 923	-11 758 986	25 519 869	-12 199 040	-440 054	9 570 436
II.	IZDEVUMI	37 718 909	25 959 923	-11 758 986	25 519 869	-12 199 040	-440 054	9 570 436
1.0.	Uzturēšanas izdevumi	30 663 109	21 841 266	-8 821 843	21 734 706	-8 928 403	-106 560	8 392 784
1.1.	Kārtējie izdevumi	3 716 849	3 797 591	80 742	3 692 277	-24 822	-105 564	1 887 451
1000	Atīdzība	3 018 549	3 335 507	316 958	3 256 269	237 720	-79 238	1 747 868
2000	Preces un pakalpojumi	698 300	462 084	-236 216	435 758	-262 542	-26 326	139 583
1.3.	Subsīdijas, dotācijas un sociāla rakstura maksājumi un kompensācijas	24 815 751	14 612 439	-10 203 312	14 611 454	-10 204 297	-985	6 505 333
3000	Subsīdijas un dotācijas	24 815 751	14 612 439	-10 203 312	14 611 454	-10 204 297	-985	6 505 333
7000	Transferti, uzturēšanas izdevumu transferti, pašu resursu maksājumi, starptautiskā sadarbība	2 130 509	3 431 236	1 300 727	3 431 225	1 300 716	-11	0
1.5.	Transferti viena budžeta veida ietvaros un uzturēšanas izdevumu transferti starp budžeta veidiem	2 130 509	3 431 236	1 300 727	3 431 225	1 300 716	-11	0
7300	Valsts budžeta uzturēšanas izdevumu transferti citiem budžetiem Eiropas Savienības politiku instrumentu un pārējās ārvalstu finanšu palīdzības līdzfinansētajiem projektiem (pasākumiem)	2 130 509	3 431 236	1 300 727	3 431 225	1 300 716	-11	0
7320	Valsts budžeta uzturēšanas izdevumu transferti pašvaldībām Eiropas Savienības politiku instrumentu un pārējās ārvalstu finanšu palīdzības līdzfinansētajiem projektiem (pasākumiem)	273 509	9 683	-263 826	9 674	-263 835	-9	0

Klasifikācijas kods	Posteņa nosaukums	Likums/plāms gadam			Budžeta izpilde			
		apstiprināts	ar izmaiņām	izmaiņas (2.-1.)	pārskata periodā	salīdzinot ar		iepriekšējā pārskata periodā
						likumā/plānā gadam apstiprināto (4.-1.)	likumu/plānu gadam ar izmaiņām (4.-2.)	
A	B	1	2	3	4	5	6	7
7350	Valsts budžeta uzturēšanas izdevumu transferti valsts budžeta daļēji finansētām atvasinātām publiskām personām un budžeta nefinansētām iestādēm Eiropas Savienības politiku instrumentu un pārējās ārvalstu finanšu palīdzības līdzfinansētiem projektiem (pasākumiem)	1 857 000	3 421 553	1 564 553	3 421 551	1 564 551	-2	0
2.0.	Kapitālie izdevumi	7 055 800	4 118 657	-2 937 143	3 785 163	-3 270 637	-333 494	1 177 652
2.1.	Pamatkapitāla veidošana	2 461 956	2 314 572	-147 384	2 159 524	-302 432	-155 048	1 177 652
2.2.	Kapitālo izdevumu transferti	4 593 844	1 804 085	-2 789 759	1 625 639	-2 968 205	-178 446	0
9000	Kapitālo izdevumu transferti	4 593 844	1 804 085	-2 789 759	1 625 639	-2 968 205	-178 446	0
9500	Valsts budžeta transferti kapitālajiem izdevumiem citiem budžetiem Eiropas Savienības politiku instrumentu un pārējās ārvalstu finanšu palīdzības līdzfinansētiem projektiem (pasākumiem)	4 593 844	1 804 085	-2 789 759	1 625 639	-2 968 205	-178 446	0
9580	Valsts budžeta kapitālo izdevumu transferti pašvaldībām Eiropas Savienības politiku instrumentu un pārējās ārvalstu finanšu palīdzības līdzfinansētiem projektiem (pasākumiem)	1 182 544	1 381 017	198 473	1 202 572	20 028	-178 445	0
9590	Valsts budžeta kapitālo izdevumu transferti valsts budžeta daļēji finansētām atvasinātām publiskām personām un budžeta nefinansētām iestādēm Eiropas Savienības politiku instrumentu un pārējās ārvalstu finanšu palīdzības līdzfinansētiem projektiem (pasākumiem)	3 411 300	423 068	-2 988 232	423 067	-2 988 233	-1	0
SBA	Slēgtie budžeta asignējumi, t.sk.:	0	0	0	440 054	0	0	452 803
Programma: 74.06.00 - Atvēršanas un noturības mehānisma (ANM) projekti un pasākumi								
Funkcija: 01.120								
I.	RESURSI IZDEVUMU SEGŠANAI	2 056 805	2 507 796	450 991	2 328 457	271 652	-179 339	840 981
7.0.	Dotācija no vispārējiem ieņēmumiem	2 056 805	2 507 796	450 991	2 328 457	271 652	-179 339	840 981
21.7.0.0.	Dotācija no vispārējiem ieņēmumiem	2 056 805	2 507 796	450 991	2 328 457	271 652	-179 339	840 981
21.7.1.0.	Vispārējā kārtībā sadalāmā dotācija no vispārējiem ieņēmumiem	2 056 805	2 507 796	450 991	2 328 457	271 652	-179 339	840 981
II.	IZDEVUMI	2 056 805	2 507 796	450 991	2 328 457	271 652	-179 339	840 981
1.0.	Uzturēšanas izdevumi	94 849	471 284	376 435	436 451	341 602	-34 833	20 208
1.1.	Kārtējie izdevumi	94 849	471 284	376 435	436 451	341 602	-34 833	20 208
1000	Atbildība	58 549	403 400	344 851	383 008	324 459	-20 392	20 208
2000	Preces un pakalpojumi	36 300	67 884	31 584	53 443	17 143	-14 441	0
2.0.	Kapitālie izdevumi	1 961 956	2 036 512	74 556	1 892 006	-69 950	-144 506	820 773
2.1.	Pamatkapitāla veidošana	1 961 956	2 036 512	74 556	1 892 006	-69 950	-144 506	820 773
SBA	Slēgtie budžeta asignējumi, t.sk.:	0	0	0	179 339	0	0	220 824
Programma: 74.07.00 - Atvēršanas un noturības mehānisma (ANM) finansējums projektu un pasākumu īstenošanai								
Funkcija: 01.120								
I.	RESURSI IZDEVUMU SEGŠANAI	31 540 104	19 847 760	-11 692 344	19 668 318	-11 871 786	-179 442	6 505 333
7.0.	Dotācija no vispārējiem ieņēmumiem	31 540 104	19 847 760	-11 692 344	19 668 318	-11 871 786	-179 442	6 505 333
21.7.0.0.	Dotācija no vispārējiem ieņēmumiem	31 540 104	19 847 760	-11 692 344	19 668 318	-11 871 786	-179 442	6 505 333
21.7.1.0.	Vispārējā kārtībā sadalāmā dotācija no vispārējiem ieņēmumiem	31 540 104	19 847 760	-11 692 344	19 668 318	-11 871 786	-179 442	6 505 333
II.	IZDEVUMI	31 540 104	19 847 760	-11 692 344	19 668 318	-11 871 786	-179 442	6 505 333
1.0.	Uzturēšanas izdevumi	26 946 260	18 043 675	-8 902 585	18 042 679	-8 903 581	-996	6 505 333
1.3.	Subsīdijas, dotācijas un sociāla rakstura maksājumi un kompensācijas	24 815 751	14 612 439	-10 203 312	14 611 454	-10 204 297	-985	6 505 333
3000	Subsīdijas un dotācijas	24 815 751	14 612 439	-10 203 312	14 611 454	-10 204 297	-985	6 505 333
7000	Transferti, uzturēšanas izdevumu transferti, pašu resursu maksājumi, starptautiskā sadarbība	2 130 509	3 431 236	1 300 727	3 431 225	1 300 716	-11	0
1.5.	Transferti viena budžeta veida ietvaros un uzturēšanas izdevumu transferti starp budžeta veidiem	2 130 509	3 431 236	1 300 727	3 431 225	1 300 716	-11	0
7300	Valsts budžeta uzturēšanas izdevumu transferti citiem budžetiem Eiropas Savienības politiku instrumentu un pārējās ārvalstu finanšu palīdzības līdzfinansētiem projektiem (pasākumiem)	2 130 509	3 431 236	1 300 727	3 431 225	1 300 716	-11	0
7320	Valsts budžeta uzturēšanas izdevumu transferti pašvaldībām Eiropas Savienības politiku instrumentu un pārējās ārvalstu finanšu palīdzības līdzfinansētiem projektiem (pasākumiem)	273 509	9 683	-263 826	9 674	-263 835	-9	0
7350	Valsts budžeta uzturēšanas izdevumu transferti valsts budžeta daļēji finansētām atvasinātām publiskām personām un budžeta nefinansētām iestādēm Eiropas Savienības politiku instrumentu un pārējās ārvalstu finanšu palīdzības līdzfinansētiem projektiem (pasākumiem)	1 857 000	3 421 553	1 564 553	3 421 551	1 564 551	-2	0
2.0.	Kapitālie izdevumi	4 593 844	1 804 085	-2 789 759	1 625 639	-2 968 205	-178 446	0
2.2.	Kapitālo izdevumu transferti	4 593 844	1 804 085	-2 789 759	1 625 639	-2 968 205	-178 446	0
9000	Kapitālo izdevumu transferti	4 593 844	1 804 085	-2 789 759	1 625 639	-2 968 205	-178 446	0
9500	Valsts budžeta transferti kapitālajiem izdevumiem citiem budžetiem Eiropas Savienības politiku instrumentu un pārējās ārvalstu finanšu palīdzības līdzfinansētiem projektiem (pasākumiem)	4 593 844	1 804 085	-2 789 759	1 625 639	-2 968 205	-178 446	0
9580	Valsts budžeta kapitālo izdevumu transferti pašvaldībām Eiropas Savienības politiku instrumentu un pārējās ārvalstu finanšu palīdzības līdzfinansētiem projektiem (pasākumiem)	1 182 544	1 381 017	198 473	1 202 572	20 028	-178 445	0
9590	Valsts budžeta kapitālo izdevumu transferti valsts budžeta daļēji finansētām atvasinātām publiskām personām un budžeta nefinansētām iestādēm Eiropas Savienības politiku instrumentu un pārējās ārvalstu finanšu palīdzības līdzfinansētiem projektiem (pasākumiem)	3 411 300	423 068	-2 988 232	423 067	-2 988 233	-1	0
SBA	Slēgtie budžeta asignējumi, t.sk.:	0	0	0	179 442	0	0	1
Programma: 74.50.00 - Tehniskā palīdzība Atvēršanas un noturības mehānisma (ANM) apgušanai								
Funkcija: 01.120								
I.	RESURSI IZDEVUMU SEGŠANAI	4 122 000	3 604 367	-517 633	3 523 094	-598 906	-81 273	2 224 122
7.0.	Dotācija no vispārējiem ieņēmumiem	4 122 000	3 604 367	-517 633	3 523 094	-598 906	-81 273	2 224 122
21.7.0.0.	Dotācija no vispārējiem ieņēmumiem	4 122 000	3 604 367	-517 633	3 523 094	-598 906	-81 273	2 224 122
21.7.1.0.	Vispārējā kārtībā sadalāmā dotācija no vispārējiem ieņēmumiem	4 122 000	3 604 367	-517 633	3 523 094	-598 906	-81 273	2 224 122
II.	IZDEVUMI	4 122 000	3 604 367	-517 633	3 523 094	-598 906	-81 273	2 224 122
1.0.	Uzturēšanas izdevumi	3 622 000	3 326 307	-295 693	3 255 576	-366 424	-70 731	1 867 243
1.1.	Kārtējie izdevumi	3 622 000	3 326 307	-295 693	3 255 576	-366 424	-70 731	1 867 243
1000	Atbildība	2 960 000	2 932 107	-27 893	2 873 261	-86 739	-58 846	1 727 660
2000	Preces un pakalpojumi	662 000	394 200	-267 800	382 315	-279 685	-11 885	139 583

(euro)

Klasifikācijas kods	Posteņa nosaukums	Likums/plāms gadam			Budžeta izpilde			
		apstiprināts	ar izmaiņām	izmaiņas (2.-1.)	pārskata periodā	salīdzinot ar		iepriekšējā pārskata periodā
						likumā/plānā gadam apstiprināto (4.-1.)	likumu/plānu gadam ar izmaiņām (4.-2.)	
A	B	1	2	3	4	5	6	7
2.0.	Kapitālie izdevumi	500 000	278 060	-221 940	267 518	-232 482	-10 542	356 879
2.1.	Pamatkapitāla veidošana	500 000	278 060	-221 940	267 518	-232 482	-10 542	356 879
SBA	Slēgtie budžeta asignējumi, t.sk.:	0	0	0	81 273	0	0	231 978

Programma: 97.00.00 - Nozaru vadība un politikas plānošana
Funkcija: 01.120

I.	RESURSI IZDEVUMU SEGŠANAI	18 870 858	19 355 956	485 098	18 867 720	-3 138	-488 236	14 573 321
5.0	Transferti	0	58 814	58 814	51 749	0	-7 065	0
18.0.0.0.	Valsts budžeta transferti	0	58 814	58 814	51 749	0	-7 065	0
18.1.3.0.	Valsts pamatbudžeta iestāžu saņemtie transferti no valsts pamatbudžeta	0	58 814	58 814	51 749	0	-7 065	0
18.1.3.1.	Valsts pamatbudžeta iestāžu saņemtie transferti no valsts pamatbudžeta dotācijas no vispārējiem ieņēmumiem	0	58 814	58 814	51 749	0	-7 065	0
7.0	Dotācija no vispārējiem ieņēmumiem	18 870 858	19 297 142	426 284	18 815 971	-54 887	-481 171	14 573 321
21.7.0.0.	Dotācija no vispārējiem ieņēmumiem	18 870 858	19 297 142	426 284	18 815 971	-54 887	-481 171	14 573 321
21.7.1.0.	Vispārējā kārtībā sadalāmā dotācija no vispārējiem ieņēmumiem	18 870 858	19 297 142	426 284	18 815 971	-54 887	-481 171	14 573 321
II.	IZDEVUMI	17 845 858	18 330 956	485 098	17 842 720	-3 138	-488 236	14 573 321
1.0.	Uzturēšanas izdevumi	17 557 513	18 042 611	485 098	17 635 850	78 337	-406 761	14 367 841
1.1.	Kārtējie izdevumi	17 206 644	17 713 502	506 858	17 350 820	144 176	-362 682	14 057 131
1000	Atbildība	14 250 599	14 277 901	27 302	14 274 412	23 813	-3 489	11 989 565
2000	Preces un pakalpojumi	2 956 045	3 435 601	479 556	3 076 408	120 363	-359 193	2 067 566
1.3.	Subsīdijas, dotācijas un sociāla rakstura maksājumi un kompensācijas	200 000	189 860	-10 140	189 860	-10 140	0	161 530
6000	Sociāla rakstura maksājumi un kompensācijas	200 000	189 860	-10 140	189 860	-10 140	0	161 530
7000	Transferti, uzturēšanas izdevumu transferti, pašu resursu maksājumi, starptautiskā sadarbība	150 869	139 249	-11 620	95 170	-55 699	-44 079	149 180
1.4.	Kārtējie maksājumi Eiropas Savienības budžetā un starptautiskā sadarbība	140 964	129 344	-11 620	90 860	-50 104	-38 484	113 097
7700	Starptautiskā sadarbība	140 964	129 344	-11 620	90 860	-50 104	-38 484	113 097
1.5.	Transferti viena budžeta veida ietvaros un uzturēšanas izdevumu transferti starp budžeta veidiem	9 905	9 905	0	4 310	-5 595	-5 595	36 083
7120	Valsts budžeta uzturēšanas izdevumu transferti no valsts pamatbudžeta uz valsts speciālo budžetu	9 905	9 905	0	4 310	-5 595	-5 595	258
7130	Valsts budžeta transferti no valsts pamatbudžeta uz valsts pamatbudžetu	0	0	0	0	0	0	35 825
7131	Valsts budžeta transferti no valsts pamatbudžeta dotācijas no vispārējiem ieņēmumiem uz valsts pamatbudžetu	0	0	0	0	0	0	35 825
2.0.	Kapitālie izdevumi	288 345	288 345	0	206 870	-81 475	-81 475	205 480
2.1.	Pamatkapitāla veidošana	288 345	288 345	0	206 870	-81 475	-81 475	205 480
III.	FINANSIĀLĀ BILANCE	1 025 000	1 025 000	0	1 025 000	0	0	0
IV.	FINANSĒŠANA	-1 025 000	-1 025 000	0	-1 025 000	0	0	0
F50010000	Akcijas un cita līdzdalība pašu kapitālā	-1 025 000	-1 025 000	0	-1 025 000	0	0	0
SBA	Slēgtie budžeta asignējumi, t.sk.:	0	0	0	481 171	0	0	1 005 543

Programma: 99.00.00 - Līdzekļu neparedzētiem gadījumiem izlietojums
Funkcija: 01.120

I.	RESURSI IZDEVUMU SEGŠANAI	0	56 315	56 315	56 257	56 257	-58	75 769 428
7.0	Dotācija no vispārējiem ieņēmumiem	0	56 315	56 315	56 257	0	-58	75 769 428
21.7.0.0.	Dotācija no vispārējiem ieņēmumiem	0	56 315	56 315	56 257	0	-58	75 769 428
21.7.1.0.	Vispārējā kārtībā sadalāmā dotācija no vispārējiem ieņēmumiem	0	56 315	56 315	56 257	0	-58	75 769 428
II.	IZDEVUMI	0	56 315	56 315	56 257	56 257	-58	75 769 428
1.0.	Uzturēšanas izdevumi	0	56 315	56 315	56 257	0	-58	75 769 428
1.1.	Kārtējie izdevumi	0	0	0	0	0	0	1 394 527
1000	Atbildība	0	0	0	0	0	0	981 973
2000	Preces un pakalpojumi	0	0	0	0	0	0	412 554
1.3.	Subsīdijas, dotācijas un sociāla rakstura maksājumi un kompensācijas	0	56 315	56 315	56 257	0	-58	69 374 901
3000	Subsīdijas un dotācijas	0	55 757	55 757	55 757	0	0	61 728 366
6000	Sociāla rakstura maksājumi un kompensācijas	0	558	558	500	0	-58	7 646 535
7000	Transferti, uzturēšanas izdevumu transferti, pašu resursu maksājumi, starptautiskā sadarbība	0	0	0	0	0	0	5 000 000
1.4.	Kārtējie maksājumi Eiropas Savienības budžetā un starptautiskā sadarbība	0	0	0	0	0	0	5 000 000
7700	Starptautiskā sadarbība	0	0	0	0	0	0	5 000 000
SBA	Slēgtie budžeta asignējumi, t.sk.:	0	0	0	58	0	0	3 396 242

Klasifikācijas kods	Posteņa nosaukums	Likums/plāms gadam			Budžeta izpilde			
		apstiprināts	ar izmaiņām	izmaiņas (2.-1.)	pārskata periodā	salīdzinot ar		iepriekšējā pārskata periodā
						likumā/plānā gadam apstiprināto (4.-1.)	likumu/plānu gadam ar izmaiņām (4.-2.)	
A	B	1	2	3	4	5	6	7
14 Iekšlietu ministrija								
I.	RESURSI IZDEVUMU SEGŠANAI	594 029 959	681 048 792	87 018 833	639 069 294	45 039 335	-41 979 498	509 570 036
3.0	Maksas pakalpojumi un citi pašu ieņēmumi	4 089 396	5 219 315	1 129 919	4 099 980	10 584	-1 119 335	3 456 603
4.0	Ārvalstu finanšu palīdzība	36 545 474	42 462 650	5 917 176	24 807 413	-11 738 061	-17 655 237	15 993 363
4.2	Ārvalstu finanšu palīdzība iestādes ieņēmumos	36 545 474	42 462 650	5 917 176	24 807 413	-11 738 061	-17 655 237	15 993 363
21.1.0.0.	Iestādes ieņēmumi no ārvalstu finanšu palīdzības	22 764 769	28 417 555	5 652 786	17 089 570	-5 675 199	-11 327 985	9 497 384
21.2.0.0.	Ārvalstu finanšu palīdzība atmaksām valsts pamatbudžetam	13 780 705	14 045 095	264 390	7 717 843	-6 062 862	-6 327 252	6 495 979
5.0	Transferti	285 378	2 252 646	1 967 268	2 246 795	1 961 417	-5 851	1 812 993
17.0.0.0.	No valsts budžeta daļēji finansētu atvasinātu publisku personu un budžeta nefinansētu iestāžu transferti	4 362	29 288	24 926	26 923	22 561	-2 365	0
17.1.0.0.	Valsts budžeta iestāžu saņemtie transferti no valsts budžeta daļēji finansētām atvasinātām publiskām personām un no budžeta nefinansētām iestādēm	4 362	29 288	24 926	26 923	22 561	-2 365	0
17.1.2.0.	Valsts budžeta iestāžu saņemtie transferti no citas ministrijas, centrālās valsts iestādes padotībā esošām no valsts budžeta daļēji finansētām atvasinātām publiskām personām un budžeta nefinansētām iestādēm	4 362	29 288	24 926	26 923	22 561	-2 365	0
18.0.0.0.	Valsts budžeta transferti	281 016	2 223 358	1 942 342	2 219 872	1 938 856	-3 486	1 757 971
18.1.3.0.	Valsts pamatbudžeta iestāžu saņemtie transferti no valsts pamatbudžeta	281 016	2 211 082	1 930 066	2 207 642	1 926 626	-3 440	1 757 971
18.1.3.1.	Valsts pamatbudžeta iestāžu saņemtie transferti no valsts pamatbudžeta dotācijas no vispārējiem ieņēmumiem	11 427	600 044	588 617	597 352	585 925	-2 692	45 952
18.1.3.2.	Valsts pamatbudžeta iestāžu saņemtie transferti no ārvalstu finanšu palīdzības līdzekļiem	59 589	79 141	19 552	78 393	18 804	-748	235 189
18.1.3.9.	Pārējie valsts pamatbudžeta saņemtie transferti no valsts pamatbudžeta	210 000	1 531 897	1 321 897	1 531 897	1 321 897	0	1 476 830
18.4.0.0.	Valsts pamatbudžeta saņemtie transferti no valsts speciālā budžeta	0	12 276	12 276	12 230	0	-46	0
19.0.0.0.	Pašvaldību budžetu transferti	0	0	0	0	0	0	55 022
19.5.0.0.	Valsts budžeta iestāžu saņemtie transferti no pašvaldībām	0	0	0	0	0	0	55 022
19.5.5.0.	Valsts budžeta iestāžu saņemtie transferti (izņemot atmaksas) no pašvaldībām	0	0	0	0	0	0	55 022
7.0	Dotācija no vispārējiem ieņēmumiem	553 109 711	631 114 181	78 004 470	607 915 106	54 805 395	-23 199 075	488 307 077
21.7.0.0.	Dotācija no vispārējiem ieņēmumiem	553 109 711	631 114 181	78 004 470	607 915 106	54 805 395	-23 199 075	488 307 077
21.7.1.0.	Vispārējā kārtībā sadalāmā dotācija no vispārējiem ieņēmumiem	553 109 711	631 114 181	78 004 470	607 915 106	54 805 395	-23 199 075	488 307 077
II.	IZDEVUMI	595 440 560	684 137 294	88 696 734	639 108 119	43 667 559	-45 029 175	508 445 907
1.0.	Uzturēšanas izdevumi	570 712 067	604 351 535	33 639 468	575 061 018	4 348 951	-29 290 517	454 198 699
1.1.	Kārtējie izdevumi	473 167 363	493 800 919	20 633 556	482 217 669	9 050 306	-11 583 250	418 284 207
1000	Atbildība	320 057 229	326 142 911	6 085 682	323 642 895	3 585 666	-2 500 016	293 288 731
2000	Preces un pakalpojumi	153 110 134	167 658 008	14 547 874	158 574 774	5 464 640	-9 083 234	124 995 476
1.3.	Subsīdijas, dotācijas un sociāla rakstura maksājumi un kompensācijas	65 709 140	76 538 240	10 829 100	76 258 877	10 549 737	-279 363	26 279 127
3000	Subsīdijas un dotācijas	65 380 481	76 052 871	10 672 390	75 798 574	10 418 093	-254 297	25 751 538
6000	Sociāla rakstura maksājumi un kompensācijas	328 659	485 369	156 710	460 303	131 644	-25 066	527 589
7000	Transferti, uzturēšanas izdevumu transferti, pašu resursu maksājumi, starptautiskā sadarbība	31 835 564	34 012 376	2 176 812	16 584 472	-15 251 092	-17 427 904	9 635 365
1.4.	Kārtējie maksājumi Eiropas Savienības budžetā un starptautiskā sadarbība	16 122 822	16 913 786	790 964	5 784 584	-10 338 238	-11 129 202	487 884
7700	Starptautiskā sadarbība	16 122 822	16 913 786	790 964	5 784 584	-10 338 238	-11 129 202	487 884
1.5.	Transferti viena budžeta veida ietvaros un uzturēšanas izdevumu transferti starp budžeta veidiem	15 712 742	17 098 590	1 385 848	10 799 888	-4 912 854	-6 298 702	9 147 481
7120	Valsts budžeta uzturēšanas izdevumu transferti no valsts pamatbudžeta uz valsts speciālo budžetu	5 832	5 832	0	1 832	-4 000	-4 000	107
7130	Valsts budžeta transferti no valsts pamatbudžeta uz valsts pamatbudžetu	743 460	1 547 936	804 476	1 596 531	853 071	48 595	517 015
7131	Valsts budžeta transferti no valsts pamatbudžeta dotācijas no vispārējiem ieņēmumiem uz valsts pamatbudžetu	743 460	783 494	40 034	776 900	33 440	-6 594	508 442
7132	Valsts budžeta transferti no valsts pamatbudžeta ārvalstu finanšu palīdzības līdzekļiem uz valsts pamatbudžetu	0	764 442	764 442	764 442	0	0	0
7139	Pārējie valsts budžeta transferti no valsts pamatbudžeta uz valsts pamatbudžetu	0	0	0	55 189	0	0	8 573
7300	Valsts budžeta uzturēšanas izdevumu transferti citiem budžetiem Eiropas Savienības politiku instrumentu un pārējās ārvalstu finanšu palīdzības līdzfinansētajiem projektiem (pasākumiem)	0	300 000	300 000	300 000	0	0	0
7320	Valsts budžeta uzturēšanas izdevumu transferti pašvaldībām Eiropas Savienības politiku instrumentu un pārējās ārvalstu finanšu palīdzības līdzfinansētajiem projektiem (pasākumiem)	0	300 000	300 000	300 000	0	0	0
7400	Pārējie valsts budžeta uzturēšanas izdevumu transferti citiem budžetiem	1 182 745	1 199 727	16 982	1 183 682	937	-16 045	2 134 381
7460	Pārējie valsts budžeta uzturēšanas izdevumu transferti pašvaldībām	0	0	0	0	0	0	1 395 368
7470	Pārējie valsts budžeta uzturēšanas izdevumu transferti valsts budžeta daļēji finansētām atvasinātām publiskām personām un budžeta nefinansētām iestādēm	1 182 745	1 199 727	16 982	1 183 682	937	-16 045	739 013
7500	Atmaksas valsts budžetā par veiktajiem izdevumiem	13 780 705	14 045 095	264 390	7 717 843	-6 062 862	-6 327 252	6 495 978
2.0.	Kapitālie izdevumi	24 728 493	79 785 759	55 057 266	64 047 101	39 318 608	-15 738 658	54 247 208
2.1.	Pamatkapitāla veidošana	24 728 493	79 785 759	55 057 266	64 047 101	39 318 608	-15 738 658	54 247 208
III.	FINANSIĀLĀ BILANCE	-1 410 601	-3 088 502	-1 677 901	-38 825	1 371 776	3 049 677	1 124 129
IV.	FINANSĒŠANA	1 410 601	3 088 502	1 677 901	38 825	-1 371 776	-3 049 677	-1 124 129
F20010000	Naudas līdzekļi un noguldījumi (bilances aktīvā)	1 410 601	3 088 502	1 677 901	38 825	-1 371 776	-3 049 677	-1 124 129
F21010000	Naudas līdzekļi	1 410 601	3 088 502	1 677 901	-10	-1 410 611	-3 088 512	-1 077
F22010000	Pieprasījuma noguldījumi (bilances aktīvā)	0	0	0	38 835	0	0	-1 123 052
F20010000	Naudas līdzekļu atlikumu izmaiņas (palielinājums (-) vai samazinājums (+))	0	0	0	38 825	0	0	-1 124 129
NL MP	Maksas pakalpojumu un citu pašu ieņēmumu naudas līdzekļu atlikumu izmaiņas (palielinājums (-) vai samazinājums (+))	0	848 863	848 863	-281 181	0	-1 130 044	-503 190
NL AFP	Ārvalstu finanšu palīdzības naudas līdzekļu atlikumu izmaiņas (palielinājums (-) vai samazinājums (+))	1 410 601	2 239 639	829 038	320 006	-1 090 595	-1 919 633	-620 939
SBA	Slēgtie budžeta asignējumi, t.sk.:	0	0	0	23 199 075	0	0	29 981 062
Programma: 02.00.00 - Iekšlietu ministrijas vienotā sakaru un informācijas sistēma								
Funkcija: 03.600								
I.	RESURSI IZDEVUMU SEGŠANAI	18 212 517	22 869 635	4 657 118	22 469 025	4 256 508	-400 610	24 857 494

Klasifikācijas kods	Posteņa nosaukums	Likums/plāms gadam			Budžeta izpilde				
		apstiprināts	ar izmaiņām	izmaiņas (2.-1.)	pārskata periodā	salīdzinot ar			iepriekšējā pārskata periodā
						likumā/plānā gadam apstiprināto (4.-1.)	likumu/plānu gadam ar izmaiņām (4.-2.)		
A	B	1	2	3	4	5	6	7	
3.0	Maksas pakalpojumi un citi pašu ieņēmumi	291 774	415 374	123 600	411 446	119 672	-3 928	205 285	
5.0	Transferti	0	191 339	191 339	191 339	0	0	92 020	
18.0.0.0.	Valsts budžeta transferti	0	191 339	191 339	191 339	0	0	92 020	
18.1.3.0.	Valsts pamatbudžeta iestāžu saņemtie transferti no valsts pamatbudžeta	0	191 339	191 339	191 339	0	0	92 020	
18.1.3.9.	Pārējie valsts pamatbudžetā saņemtie transferti no valsts pamatbudžeta	0	191 339	191 339	191 339	0	0	92 020	
7.0	Dotācija no vispārējiem ieņēmumiem	17 920 743	22 262 922	4 342 179	21 866 240	3 945 497	-396 682	24 560 189	
21.7.0.0.	Dotācija no vispārējiem ieņēmumiem	17 920 743	22 262 922	4 342 179	21 866 240	3 945 497	-396 682	24 560 189	
21.7.1.0.	Vispārējā kārtībā sadalāmā dotācija no vispārējiem ieņēmumiem	17 920 743	22 262 922	4 342 179	21 866 240	3 945 497	-396 682	24 560 189	
II.	IZDEVUMI	18 212 517	22 770 381	4 557 864	22 266 909	4 054 392	-503 472	24 805 653	
1.0.	Uzturēšanas izdevumi	16 005 178	16 704 548	699 370	16 432 948	427 770	-271 600	15 255 840	
1.1.	Kārtējie izdevumi	16 005 178	16 703 597	698 419	16 431 997	426 819	-271 600	15 255 840	
1000	Atbildzība	8 031 797	8 048 929	17 132	8 048 929	17 132	0	7 038 833	
2000	Preces un pakalpojumi	7 973 381	8 654 668	681 287	8 383 068	409 687	-271 600	8 217 007	
1.3.	Subsīdijas, dotācijas un sociāla rakstura maksājumi un kompensācijas	0	951	951	951	0	0	0	
6000	Sociāla rakstura maksājumi un kompensācijas	0	951	951	951	0	0	0	
2.0.	Kapitālie izdevumi	2 207 339	6 065 833	3 858 494	5 833 961	3 626 622	-231 872	9 549 813	
2.1.	Pamatkapitāla veidošana	2 207 339	6 065 833	3 858 494	5 833 961	3 626 622	-231 872	9 549 813	
III.	FINANSIĀLĀ BILANCE	0	99 254	99 254	202 116	202 116	102 862	51 841	
IV.	FINANSĒŠANA	0	-99 254	-99 254	-202 116	-202 116	-102 862	-51 841	
F20010000	Naudas līdzekļi un noguldījumi (bilances aktīvā)	0	-99 254	-99 254	-202 116	0	-102 862	-51 841	
F21010000	Naudas līdzekļi	0	-99 254	-99 254	0	0	99 254	0	
F22010000	Pieprasījuma noguldījumi (bilances aktīvā)	0	0	0	-202 116	0	0	-51 841	
F20010000	Naudas līdzekļu atlikumu izmaiņas (palielinājums (-) vai samazinājums (+))	0	0	0	-202 116	0	0	-51 841	
NL MP	Maksas pakalpojumu un citu pašu ieņēmumu naudas līdzekļu atlikumu izmaiņas (palielinājums (-) vai samazinājums (+))	0	-99 254	-99 254	-202 116	0	-102 862	-51 841	
SBA	Slēgtie budžeta asignējumi, t.sk.:	0	0	0	396 682	0	0	780 574	

Programma: 02.03.00 - Vienotās sakaru un informācijas sistēmas uzturēšana un vadība
Funkcija: 03.600

I.	RESURSI IZDEVUMU SEGŠANAI	18 212 517	22 869 635	4 657 118	22 469 025	4 256 508	-400 610	24 857 494
3.0	Maksas pakalpojumi un citi pašu ieņēmumi	291 774	415 374	123 600	411 446	119 672	-3 928	205 285
5.0	Transferti	0	191 339	191 339	191 339	0	0	92 020
18.0.0.0.	Valsts budžeta transferti	0	191 339	191 339	191 339	0	0	92 020
18.1.3.0.	Valsts pamatbudžeta iestāžu saņemtie transferti no valsts pamatbudžeta	0	191 339	191 339	191 339	0	0	92 020
18.1.3.9.	Pārējie valsts pamatbudžetā saņemtie transferti no valsts pamatbudžeta	0	191 339	191 339	191 339	0	0	92 020
7.0	Dotācija no vispārējiem ieņēmumiem	17 920 743	22 262 922	4 342 179	21 866 240	3 945 497	-396 682	24 560 189
21.7.0.0.	Dotācija no vispārējiem ieņēmumiem	17 920 743	22 262 922	4 342 179	21 866 240	3 945 497	-396 682	24 560 189
21.7.1.0.	Vispārējā kārtībā sadalāmā dotācija no vispārējiem ieņēmumiem	17 920 743	22 262 922	4 342 179	21 866 240	3 945 497	-396 682	24 560 189
II.	IZDEVUMI	18 212 517	22 770 381	4 557 864	22 266 909	4 054 392	-503 472	24 805 653
1.0.	Uzturēšanas izdevumi	16 005 178	16 704 548	699 370	16 432 948	427 770	-271 600	15 255 840
1.1.	Kārtējie izdevumi	16 005 178	16 703 597	698 419	16 431 997	426 819	-271 600	15 255 840
1000	Atbildzība	8 031 797	8 048 929	17 132	8 048 929	17 132	0	7 038 833
2000	Preces un pakalpojumi	7 973 381	8 654 668	681 287	8 383 068	409 687	-271 600	8 217 007
1.3.	Subsīdijas, dotācijas un sociāla rakstura maksājumi un kompensācijas	0	951	951	951	0	0	0
6000	Sociāla rakstura maksājumi un kompensācijas	0	951	951	951	0	0	0
2.0.	Kapitālie izdevumi	2 207 339	6 065 833	3 858 494	5 833 961	3 626 622	-231 872	9 549 813
2.1.	Pamatkapitāla veidošana	2 207 339	6 065 833	3 858 494	5 833 961	3 626 622	-231 872	9 549 813
III.	FINANSIĀLĀ BILANCE	0	99 254	99 254	202 116	202 116	102 862	51 841
IV.	FINANSĒŠANA	0	-99 254	-99 254	-202 116	-202 116	-102 862	-51 841
F20010000	Naudas līdzekļi un noguldījumi (bilances aktīvā)	0	-99 254	-99 254	-202 116	0	-102 862	-51 841
F21010000	Naudas līdzekļi	0	-99 254	-99 254	0	0	99 254	0
F22010000	Pieprasījuma noguldījumi (bilances aktīvā)	0	0	0	-202 116	0	0	-51 841
F20010000	Naudas līdzekļu atlikumu izmaiņas (palielinājums (-) vai samazinājums (+))	0	0	0	-202 116	0	0	-51 841
NL MP	Maksas pakalpojumu un citu pašu ieņēmumu naudas līdzekļu atlikumu izmaiņas (palielinājums (-) vai samazinājums (+))	0	-99 254	-99 254	-202 116	0	-102 862	-51 841
SBA	Slēgtie budžeta asignējumi, t.sk.:	0	0	0	396 682	0	0	780 574

Programma: 06.00.00 - Valsts policijas darbība
Funkcija: 03.110

I.	RESURSI IZDEVUMU SEGŠANAI	186 271 239	189 742 647	3 471 408	185 884 361	-386 878	-3 858 286	165 527 221
3.0	Maksas pakalpojumi un citi pašu ieņēmumi	1 260 130	1 632 103	371 973	734 342	-525 788	-897 761	663 412
5.0	Transferti	0	1 165 623	1 165 623	1 165 623	0	0	1 077 849
18.0.0.0.	Valsts budžeta transferti	0	1 165 623	1 165 623	1 165 623	0	0	1 077 849
18.1.3.0.	Valsts pamatbudžeta iestāžu saņemtie transferti no valsts pamatbudžeta	0	1 165 623	1 165 623	1 165 623	0	0	1 077 849
18.1.3.1.	Valsts pamatbudžeta iestāžu saņemtie transferti no valsts pamatbudžeta dotācijas no vispārējiem ieņēmumiem	0	276 939	276 939	276 939	0	0	27 000
18.1.3.9.	Pārējie valsts pamatbudžetā saņemtie transferti no valsts pamatbudžeta	0	888 684	888 684	888 684	0	0	1 050 849
7.0	Dotācija no vispārējiem ieņēmumiem	185 011 109	186 944 921	1 933 812	183 984 396	-1 026 713	-2 960 525	163 785 960
21.7.0.0.	Dotācija no vispārējiem ieņēmumiem	185 011 109	186 944 921	1 933 812	183 984 396	-1 026 713	-2 960 525	163 785 960
21.7.1.0.	Vispārējā kārtībā sadalāmā dotācija no vispārējiem ieņēmumiem	185 011 109	186 944 921	1 933 812	183 984 396	-1 026 713	-2 960 525	163 785 960
II.	IZDEVUMI	186 271 239	190 085 509	3 814 270	185 853 052	-418 187	-4 232 457	164 853 620
1.0.	Uzturēšanas izdevumi	184 719 667	186 931 915	2 212 248	183 765 438	-954 229	-3 166 477	161 484 934
1.1.	Kārtējie izdevumi	181 834 210	184 045 846	2 211 636	181 046 226	-787 984	-2 999 620	159 002 145
1000	Atbildzība	150 742 528	151 403 818	661 290	150 403 043	-339 485	-1 000 775	135 333 433
2000	Preces un pakalpojumi	31 091 682	32 642 028	1 550 346	30 643 183	-448 499	-1 998 845	23 668 712
1.3.	Subsīdijas, dotācijas un sociāla rakstura maksājumi un kompensācijas	2 799 158	2 799 158	0	2 593 274	-205 884	-205 884	1 737 697
3000	Subsīdijas un dotācijas	2 757 158	2 757 158	0	2 552 075	-205 083	-205 083	1 676 149
6000	Sociāla rakstura maksājumi un kompensācijas	42 000	42 000	0	41 199	-801	-801	61 548
7000	Transferti, uzturēšanas izdevumu transferti, pašu resursu maksājumi, starptautiskā sadarbība	86 299	86 911	612	125 938	39 639	39 027	745 092
1.4.	Kārtējie maksājumi Eiropas Savienības budžetā un starptautiskā sadarbība	80 467	81 079	612	81 079	612	0	61 430
7700	Starptautiskā sadarbība	80 467	81 079	612	81 079	612	0	61 430

(euro)

Klasifikācijas kods	Posteņa nosaukums	Likums/plāms gadam			Budžeta izpilde			
		apstiprināts	ar izmaiņām	izmaiņas (2.-1.)	pārskata periodā	salīdzinot ar		iepriekšējā pārskata periodā
						likumā/plānā gadam apstiprināto (4.-1.)	likumu/plānu gadam ar izmaiņām (4.-2.)	
A	B	1	2	3	4	5	6	7
1.5.	Transferti viena budžeta veida ietvaros un uzturēšanas izdevumu transferti starp budžeta veidiem	5 832	5 832	0	44 859	39 027	39 027	683 662
7120	Valsts budžeta uzturēšanas izdevumu transferti no valsts pamatbudžeta uz valsts speciālo budžetu	5 832	5 832	0	1 832	-4 000	-4 000	0
7130	Valsts budžeta transferti no valsts pamatbudžeta uz valsts pamatbudžetu	0	0	0	43 027	0	0	5 317
7139	Pārējie valsts budžeta transferti no valsts pamatbudžeta uz valsts pamatbudžetu	0	0	0	43 027	0	0	5 317
7400	Pārējie valsts budžeta uzturēšanas izdevumu transferti citiem budžetiem	0	0	0	0	0	0	678 345
7470	Pārējie valsts budžeta uzturēšanas izdevumu transferti valsts budžeta daļēji finansētām atvasinātām publiskām personām un budžeta nefinansētām iestādēm	0	0	0	0	0	0	678 345
2.0.	Kapitālie izdevumi	1 551 572	3 153 594	1 602 022	2 087 614	536 042	-1 065 980	3 368 686
2.1.	Pamatkapitāla veidošana	1 551 572	3 153 594	1 602 022	2 087 614	536 042	-1 065 980	3 368 686
III.	FINANSIĀLĀ BILANCE	0	-342 862	-342 862	31 309	31 309	374 171	673 601
IV.	FINANSĒŠANA	0	342 862	342 862	-31 309	-31 309	-374 171	-673 601
F20010000	Naudas līdzekļi un noguldījumi (bilances aktīvā)	0	342 862	342 862	-31 309	0	-374 171	-673 601
F21010000	Naudas līdzekļi	0	342 862	342 862	0	0	-342 862	-1 077
F22010000	Pieprasījuma noguldījumi (bilances aktīvā)	0	0	0	-31 309	0	0	-672 524
F20010000	Naudas līdzekļu atlikumu izmaiņas (palielinājums (-) vai samazinājums (+))	0	0	0	-31 309	0	0	-673 601
NL MP	Maksas pakalpojumu un citu pašu ieņēmumu naudas līdzekļu	0	342 862	342 862	-31 309	0	-374 171	-673 601
SBA	Slēgtie budžeta asinājumi, t.sk.:	0	0	0	2 960 525	0	0	3 158 092

Programma: 06.01.00 - Valsts policija**Funkcija: 03.110**

I.	RESURSI IZDEVUMU SEGŠANAI	186 271 239	189 742 647	3 471 408	185 884 361	-386 878	-3 858 286	165 527 221
3.0	Maksas pakalpojumi un citi pašu ieņēmumi	1 260 130	1 632 103	371 973	734 342	-525 788	-897 761	663 412
5.0	Transferti	0	1 165 623	1 165 623	1 165 623	0	0	1 077 849
18.0.0.0.	Valsts budžeta transferti	0	1 165 623	1 165 623	1 165 623	0	0	1 077 849
18.1.3.0.	Valsts pamatbudžeta iestāžu saņemtie transferti no valsts pamatbudžeta	0	1 165 623	1 165 623	1 165 623	0	0	1 077 849
18.1.3.1.	Valsts pamatbudžeta iestāžu saņemtie transferti no valsts pamatbudžeta dotācijas no vispārējiem ieņēmumiem	0	276 939	276 939	276 939	0	0	27 000
18.1.3.9.	Pārējie valsts pamatbudžeta saņemtie transferti no valsts pamatbudžeta	0	888 684	888 684	888 684	0	0	1 050 849
7.0	Dotācija no vispārējiem ieņēmumiem	185 011 109	186 944 921	1 933 812	183 984 396	-1 026 713	-2 960 525	163 785 960
21.7.0.0.	Dotācija no vispārējiem ieņēmumiem	185 011 109	186 944 921	1 933 812	183 984 396	-1 026 713	-2 960 525	163 785 960
21.7.1.0.	Vispārējā kārtībā sadalāmā dotācija no vispārējiem ieņēmumiem	185 011 109	186 944 921	1 933 812	183 984 396	-1 026 713	-2 960 525	163 785 960
II.	IZDEVUMI	186 271 239	190 085 509	3 814 270	185 853 052	-418 187	-4 232 457	164 853 620
1.0.	Uzturēšanas izdevumi	184 719 667	186 931 915	2 212 248	183 765 438	-954 229	-3 166 477	161 484 934
1.1.	Kārtējie izdevumi	181 834 210	184 045 846	2 211 636	181 046 226	-787 984	-2 999 620	159 002 145
1000	Atlīdzība	150 742 528	151 403 818	661 290	150 403 043	-339 485	-1 000 775	135 333 433
2000	Preces un pakalpojumi	31 091 682	32 642 028	1 550 346	30 643 183	-448 499	-1 998 845	23 668 712
1.3.	Subsīdijas, dotācijas un sociāla rakstura maksājumi un kompensācijas	2 799 158	2 799 158	0	2 593 274	-205 884	-205 884	1 737 697
3000	Subsīdijas un dotācijas	2 757 158	2 757 158	0	2 552 075	-205 083	-205 083	1 676 149
6000	Sociāla rakstura maksājumi un kompensācijas	42 000	42 000	0	41 199	-801	-801	61 548
7000	Transferti, uzturēšanas izdevumu transferti, pašu resursu maksājumi, starptautiskā sadarbība	86 299	86 911	612	125 938	39 639	39 027	745 092
1.4.	Kārtējie maksājumi Eiropas Savienības budžetā un starptautiskā sadarbība	80 467	81 079	612	81 079	612	0	61 430
7700	Starptautiskā sadarbība	80 467	81 079	612	81 079	612	0	61 430
1.5.	Transferti viena budžeta veida ietvaros un uzturēšanas izdevumu transferti starp budžeta veidiem	5 832	5 832	0	44 859	39 027	39 027	683 662
7120	Valsts budžeta uzturēšanas izdevumu transferti no valsts pamatbudžeta uz valsts speciālo budžetu	5 832	5 832	0	1 832	-4 000	-4 000	0
7130	Valsts budžeta transferti no valsts pamatbudžeta uz valsts pamatbudžetu	0	0	0	43 027	0	0	5 317
7139	Pārējie valsts budžeta transferti no valsts pamatbudžeta uz valsts pamatbudžetu	0	0	0	43 027	0	0	5 317
7400	Pārējie valsts budžeta uzturēšanas izdevumu transferti citiem budžetiem	0	0	0	0	0	0	678 345
7470	Pārējie valsts budžeta uzturēšanas izdevumu transferti valsts budžeta daļēji finansētām atvasinātām publiskām personām un budžeta nefinansētām iestādēm	0	0	0	0	0	0	678 345
2.0.	Kapitālie izdevumi	1 551 572	3 153 594	1 602 022	2 087 614	536 042	-1 065 980	3 368 686
2.1.	Pamatkapitāla veidošana	1 551 572	3 153 594	1 602 022	2 087 614	536 042	-1 065 980	3 368 686
III.	FINANSIĀLĀ BILANCE	0	-342 862	-342 862	31 309	31 309	374 171	673 601
IV.	FINANSĒŠANA	0	342 862	342 862	-31 309	-31 309	-374 171	-673 601
F20010000	Naudas līdzekļi un noguldījumi (bilances aktīvā)	0	342 862	342 862	-31 309	0	-374 171	-673 601
F21010000	Naudas līdzekļi	0	342 862	342 862	0	0	-342 862	-1 077
F22010000	Pieprasījuma noguldījumi (bilances aktīvā)	0	0	0	-31 309	0	0	-672 524
F20010000	Naudas līdzekļu atlikumu izmaiņas (palielinājums (-) vai samazinājums (+))	0	0	0	-31 309	0	0	-673 601
NL MP	Maksas pakalpojumu un citu pašu ieņēmumu naudas līdzekļu atlikumu izmaiņas (palielinājums (-) vai samazinājums (+))	0	342 862	342 862	-31 309	0	-374 171	-673 601
SBA	Slēgtie budžeta asinājumi, t.sk.:	0	0	0	2 960 525	0	0	3 158 092

Programma: 07.00.00 - Ugunsdrošība, glābšana un civilā aizsardzība**Funkcija: 03.200**

I.	RESURSI IZDEVUMU SEGŠANAI	66 299 775	99 475 702	33 175 927	89 110 295	22 810 520	-10 365 407	67 319 081
3.0	Maksas pakalpojumi un citi pašu ieņēmumi	43 947	325 145	281 198	304 815	260 868	-20 330	281 077
7.0	Dotācija no vispārējiem ieņēmumiem	66 255 828	99 150 557	32 894 729	88 805 480	22 549 652	-10 345 077	67 038 004
21.7.0.0.	Dotācija no vispārējiem ieņēmumiem	66 255 828	99 150 557	32 894 729	88 805 480	22 549 652	-10 345 077	67 038 004
21.7.1.0.	Vispārējā kārtībā sadalāmā dotācija no vispārējiem ieņēmumiem	66 255 828	99 150 557	32 894 729	88 805 480	22 549 652	-10 345 077	67 038 004
II.	IZDEVUMI	66 299 775	99 475 702	33 175 927	89 107 113	22 807 338	-10 368 589	67 324 893
1.0.	Uzturēšanas izdevumi	65 511 962	66 624 848	1 112 886	66 529 698	1 017 736	-95 150	59 850 287
1.1.	Kārtējie izdevumi	65 502 846	66 619 563	1 116 717	66 524 414	1 021 568	-95 149	59 836 909
1000	Atlīdzība	62 229 998	62 284 466	54 468	62 278 701	48 703	-5 765	55 155 224
2000	Preces un pakalpojumi	3 272 848	4 335 097	1 062 249	4 245 713	972 865	-89 384	4 681 685
1.3.	Subsīdijas, dotācijas un sociāla rakstura maksājumi un kompensācijas	6 666	2 835	-3 831	2 834	-3 832	-1	10 862
6000	Sociāla rakstura maksājumi un kompensācijas	6 666	2 835	-3 831	2 834	-3 832	-1	10 862

Klasifikācijas kods	Posteņa nosaukums	Likums/plāms gadam			Budžeta izpilde			
		apstiprināts	ar izmaiņām	izmaiņas (2.-1.)	pārskata periodā	salīdzinot ar		iepriekšējā pārskata periodā
						likumā/plānā gadam apstiprināto (4.-1.)	likumu/plānu gadam ar izmaiņām (4.-2.)	
A	B	1	2	3	4	5	6	7
7000	Transferti, uzturēšanas izdevumu transferti, pašu resursu maksājumi, starptautiskā sadarbība	2 450	2 450	0	2 450	0	0	2 516
1.4.	Kārtējie maksājumi Eiropas Savienības budžetā un starptautiskā sadarbība	2 450	2 450	0	2 450	0	0	2 450
7700	Starptautiskā sadarbība	2 450	2 450	0	2 450	0	0	2 450
1.5.	Transferti viena budžeta veida ietvaros un uzturēšanas izdevumu transferti starp budžeta veidiem	0	0	0	0	0	0	66
7130	Valsts budžeta transferti no valsts pamatbudžeta uz valsts pamatbudžetu	0	0	0	0	0	0	66
7139	Pārējie valsts budžeta transferti no valsts pamatbudžeta uz valsts pamatbudžetu	0	0	0	0	0	0	66
2.0.	Kapitālie izdevumi	787 813	32 850 854	32 063 041	22 577 415	21 789 602	-10 273 439	7 474 606
2.1.	Pamatkapitāla veidošana	787 813	32 850 854	32 063 041	22 577 415	21 789 602	-10 273 439	7 474 606
III.	FINANSIĀLĀ BILANCE	0	0	0	3 182	3 182	3 182	-5 812
IV.	FINANSĒŠANA	0	0	0	-3 182	-3 182	-3 182	5 812
F20010000	Naudas līdzekļi un noguldījumi (bilances aktīvā)	0	0	0	-3 182	0	0	5 812
F22010000	Pieprasījuma noguldījumi (bilances aktīvā)	0	0	0	-3 182	0	0	5 812
F20010000	Naudas līdzekļu atlikumu izmaiņas (palielinājums (-) vai samazinājums (+))	0	0	0	-3 182	0	0	5 812
NL MP	Maksas pakalpojumu un citu pašu ieņēmumu naudas līdzekļu atlikumu izmaiņas (palielinājums (-) vai samazinājums (+))	0	0	0	-3 182	0	0	5 812
SBA	Slēgtie budžeta asignējumi, t.sk.:	0	0	0	10 345 077	0	0	9 400 661
Programma: 09.00.00 - Valsts drošības dienesta darbība								
Funkcija: 03.600								
I.	RESURSI IZDEVUMU SEGŠANAI	41 709 167	42 535 753	826 586	42 534 440	825 273	-1 313	22 155 664
3.0	Maksas pakalpojumi un citi pašu ieņēmumi	9 384	12 984	3 600	11 672	2 288	-1 312	4 030
5.0	Transferti	210 000	266 075	56 075	266 075	56 075	0	210 000
18.0.0.0.	Valsts budžeta transferti	210 000	266 075	56 075	266 075	56 075	0	210 000
18.1.3.0.	Valsts pamatbudžeta iestāžu saņemtie transferti no valsts pamatbudžeta	210 000	266 075	56 075	266 075	56 075	0	210 000
18.1.3.1.	Valsts pamatbudžeta iestāžu saņemtie transferti no valsts pamatbudžeta dotācijas no vispārējiem ieņēmumiem	0	56 075	56 075	56 075	0	0	0
18.1.3.9.	Pārējie valsts pamatbudžeta iestāžu saņemtie transferti no valsts pamatbudžeta	210 000	210 000	0	210 000	0	0	210 000
7.0	Dotācija no vispārējiem ieņēmumiem	41 489 783	42 256 694	766 911	42 256 693	766 910	-1	21 941 634
21.7.0.0.	Dotācija no vispārējiem ieņēmumiem	41 489 783	42 256 694	766 911	42 256 693	766 910	-1	21 941 634
21.7.1.0.	Vispārējā kārtībā sadalāmā dotācija no vispārējiem ieņēmumiem	41 489 783	42 256 694	766 911	42 256 693	766 910	-1	21 941 634
II.	IZDEVUMI	41 709 167	42 535 753	826 586	42 534 440	825 273	-1 313	22 156 029
1.0.	Uzturēšanas izdevumi	41 709 167	42 535 753	826 586	42 534 440	825 273	-1 313	22 156 029
1.1.	Kārtējie izdevumi	41 709 167	42 535 753	826 586	42 534 440	825 273	-1 313	22 156 029
2000	Preces un pakalpojumi	41 709 167	42 535 753	826 586	42 534 440	825 273	-1 313	22 156 029
III.	FINANSIĀLĀ BILANCE	0	0	0	0	0	0	-365
IV.	FINANSĒŠANA	0	0	0	0	0	0	365
F20010000	Naudas līdzekļi un noguldījumi (bilances aktīvā)	0	0	0	0	0	0	365
F22010000	Pieprasījuma noguldījumi (bilances aktīvā)	0	0	0	0	0	0	365
F20010000	Naudas līdzekļu atlikumu izmaiņas (palielinājums (-) vai samazinājums (+))	0	0	0	0	0	0	365
NL MP	Maksas pakalpojumu un citu pašu ieņēmumu naudas līdzekļu atlikumu izmaiņas (palielinājums (-) vai samazinājums (+))	0	0	0	0	0	0	365
SBA	Slēgtie budžeta asignējumi, t.sk.:	0	0	0	1	0	0	1
Programma: 10.00.00 - Valsts robežsardzes darbība								
Funkcija: 03.120								
I.	RESURSI IZDEVUMU SEGŠANAI	65 573 698	65 801 684	227 986	65 215 251	-358 447	-586 433	58 978 741
3.0	Maksas pakalpojumi un citi pašu ieņēmumi	267 008	267 008	0	129 252	-137 756	-137 756	128 786
5.0	Transferti	0	84 156	84 156	84 155	0	-1	128 587
17.0.0.0.	No valsts budžeta daļēji finansētu atvasinātu publisku personu un budžeta nefinansētu iestāžu transferti	0	24 926	24 926	24 926	0	0	0
17.1.0.0.	Valsts budžeta iestāžu saņemtie transferti no valsts budžeta daļēji finansētām atvasinātām publiskām personām un no budžeta nefinansētām iestādēm	0	24 926	24 926	24 926	0	0	0
17.1.2.0.	Valsts budžeta iestāžu saņemtie transferti no citas ministrijas, centrālās valsts iestādes padotībā esošām no valsts budžeta daļēji finansētām atvasinātām publiskām personām un budžeta nefinansētām iestādēm	0	24 926	24 926	24 926	0	0	0
18.0.0.0.	Valsts budžeta transferti	0	59 230	59 230	59 229	0	-1	128 587
18.1.3.0.	Valsts pamatbudžeta iestāžu saņemtie transferti no valsts pamatbudžeta	0	59 230	59 230	59 229	0	-1	128 587
18.1.3.1.	Valsts pamatbudžeta iestāžu saņemtie transferti no valsts pamatbudžeta dotācijas no vispārējiem ieņēmumiem	0	52 438	52 438	52 437	0	-1	17 720
18.1.3.9.	Pārējie valsts pamatbudžeta iestāžu saņemtie transferti no valsts pamatbudžeta	0	6 792	6 792	6 792	0	0	110 867
7.0	Dotācija no vispārējiem ieņēmumiem	65 306 690	65 450 520	143 830	65 001 844	-304 846	-448 676	58 721 368
21.7.0.0.	Dotācija no vispārējiem ieņēmumiem	65 306 690	65 450 520	143 830	65 001 844	-304 846	-448 676	58 721 368
21.7.1.0.	Vispārējā kārtībā sadalāmā dotācija no vispārējiem ieņēmumiem	65 306 690	65 450 520	143 830	65 001 844	-304 846	-448 676	58 721 368
II.	IZDEVUMI	65 573 698	65 907 308	333 610	65 182 087	-391 611	-725 221	59 274 344
1.0.	Uzturēšanas izdevumi	65 106 702	65 154 382	47 680	64 590 772	-515 930	-563 610	57 667 929
1.1.	Kārtējie izdevumi	65 044 023	65 084 142	40 119	64 521 216	-522 807	-562 926	57 581 422
1000	Atbildzība	57 249 619	57 366 402	116 783	57 281 896	32 277	-84 506	51 413 982
2000	Preces un pakalpojumi	7 794 404	7 717 740	-76 664	7 239 320	-555 084	-478 420	6 167 440
1.3.	Subsīdijas, dotācijas un sociāla rakstura maksājumi un kompensācijas	10 000	14 913	4 913	13 248	3 248	-1 665	29 616
3000	Subsīdijas un dotācijas	10 000	10 000	0	9 790	-210	-210	10 000
6000	Sociāla rakstura maksājumi un kompensācijas	0	4 913	4 913	3 458	0	-1 455	19 616
7000	Transferti, uzturēšanas izdevumu transferti, pašu resursu maksājumi, starptautiskā sadarbība	52 679	55 327	2 648	56 308	3 629	981	56 891
1.5.	Transferti viena budžeta veida ietvaros un uzturēšanas izdevumu transferti starp budžeta veidiem	52 679	55 327	2 648	56 308	3 629	981	56 891
7130	Valsts budžeta transferti no valsts pamatbudžeta uz valsts pamatbudžetu	0	0	0	981	0	0	95
7139	Pārējie valsts budžeta transferti no valsts pamatbudžeta uz valsts pamatbudžetu	0	0	0	981	0	0	95
7400	Pārējie valsts budžeta uzturēšanas izdevumu transferti citiem budžetiem	52 679	55 327	2 648	55 327	2 648	0	56 796

Klasifikācijas kods	Posteņa nosaukums	Likums/plāms gadam			Budžeta izpilde			
		apstiprināts	ar izmaiņām	izmaiņas (2.-1.)	pārskata periodā	salīdzinot ar		iepriekšējā pārskata periodā
						likumā/plānā gadam apstiprināto (4.-1.)	likumu/plānu gadam ar izmaiņām (4.-2.)	
A	B	1	2	3	4	5	6	7
7470	Pārējie valsts budžeta uzturēšanas izdevumu transferti valsts budžeta daļēji finansētām atvasinātām publiskām personām un budžeta nefinansētām iestādēm	52 679	55 327	2 648	55 327	2 648	0	56 796
2.0.	Kapitālie izdevumi	466 996	752 926	285 930	591 315	124 319	-161 611	1 606 415
2.1.	Pamatkapitāla veidošana	466 996	752 926	285 930	591 315	124 319	-161 611	1 606 415
III.	FINANSIĻĀLĀ BILANCE	0	-105 624	-105 624	33 164	33 164	138 788	-295 603
IV.	FINANSĒŠANA	0	105 624	105 624	-33 164	-33 164	-138 788	295 603
F20010000	Naudas līdzekļi un noguldījumi (bilances aktīvā)	0	105 624	105 624	-33 164	0	-138 788	295 603
F21010000	Naudas līdzekļi	0	105 624	105 624	0	0	-105 624	0
F22010000	Pieprasījuma noguldījumi (bilances aktīvā)	0	0	0	-33 164	0	0	295 603
F20010000	Naudas līdzekļu atlikumu izmaiņas (palielinājums (-) vai samazinājums (+))	0	0	0	-33 164	0	0	295 603
NL MP	Maksas pakalpojumu un citu pašu ieņēmumu naudas līdzekļu atlikumu izmaiņas (palielinājums (-) vai samazinājums (+))	0	105 624	105 624	-33 164	0	-138 788	295 603
SBA	Slēgtie budžeta asignējumi, t.sk.:	0	0	0	448 676	0	0	639 096
Programma: 11.00.00 - Pilsonības un migrācijas lietas								
Funkcija: 03.130								
I.	RESURSI IZDEVUMU SEGŠANAI	30 758 790	30 853 752	94 962	29 997 484	-761 306	-856 268	20 377 153
3.0	Maksas pakalpojumi un citi pašu ieņēmumi	439 443	445 423	5 980	360 663	-78 780	-84 760	270 503
5.0	Transferti	0	12 276	12 276	12 230	0	-46	0
18.0.0.0.	Valsts budžeta transferti	0	12 276	12 276	12 230	0	-46	0
18.4.0.0.	Valsts pamatbudžetā saņemtie transferti no valsts speciālā budžeta	0	12 276	12 276	12 230	0	-46	0
7.0	Dotācija no vispārējiem ieņēmumiem	30 319 347	30 396 053	76 706	29 624 591	-694 756	-771 462	20 106 650
21.7.0.0.	Dotācija no vispārējiem ieņēmumiem	30 319 347	30 396 053	76 706	29 624 591	-694 756	-771 462	20 106 650
21.7.1.0.	Vispārējā kārtībā sadalāmā dotācija no vispārējiem ieņēmumiem	30 319 347	30 396 053	76 706	29 624 591	-694 756	-771 462	20 106 650
II.	IZDEVUMI	30 758 790	30 921 378	162 588	30 065 029	-693 761	-856 349	20 367 880
1.0.	Uzturēšanas izdevumi	29 532 475	29 663 050	130 575	29 305 237	-227 238	-357 813	19 687 041
1.1.	Kārtējie izdevumi	25 619 286	25 608 052	-11 234	25 259 443	-359 843	-348 609	15 505 605
1000	Atlidzība	15 371 620	15 366 678	-4 942	15 313 823	-57 797	-52 855	10 231 965
2000	Preces un pakalpojumi	10 247 666	10 241 374	-6 292	9 945 620	-302 046	-295 754	5 273 640
1.3.	Subsīdijas, dotācijas un sociāla rakstura maksājumi un kompensācijas	3 853 557	3 995 366	141 809	3 989 334	135 777	-6 032	4 134 302
3000	Subsīdijas un dotācijas	3 720 366	3 720 366	0	3 720 366	0	0	3 994 544
6000	Sociāla rakstura maksājumi un kompensācijas	133 191	275 000	141 809	268 968	135 777	-6 032	139 758
7000	Transferti, uzturēšanas izdevumu transferti, pašu resursu maksājumi, starptautiskā sadarbība	59 632	59 632	0	56 460	-3 172	-3 172	47 134
1.4.	Kārtējie maksājumi Eiropas Savienības budžetā un starptautiskā sadarbība	59 632	59 632	0	56 460	-3 172	-3 172	47 134
7700	Starptautiskā sadarbība	59 632	59 632	0	56 460	-3 172	-3 172	47 134
2.0.	Kapitālie izdevumi	1 226 315	1 258 328	32 013	759 792	-466 523	-498 536	680 839
2.1.	Pamatkapitāla veidošana	1 226 315	1 258 328	32 013	759 792	-466 523	-498 536	680 839
III.	FINANSIĻĀLĀ BILANCE	0	-67 626	-67 626	-67 545	-67 545	81	9 273
IV.	FINANSĒŠANA	0	67 626	67 626	67 545	67 545	-81	-9 273
F20010000	Naudas līdzekļi un noguldījumi (bilances aktīvā)	0	67 626	67 626	67 545	0	-81	-9 273
F21010000	Naudas līdzekļi	0	67 626	67 626	-10	0	-67 636	0
F22010000	Pieprasījuma noguldījumi (bilances aktīvā)	0	0	0	67 555	0	0	-9 273
F20010000	Naudas līdzekļu atlikumu izmaiņas (palielinājums (-) vai samazinājums (+))	0	0	0	67 545	0	0	-9 273
NL MP	Maksas pakalpojumu un citu pašu ieņēmumu naudas līdzekļu atlikumu izmaiņas (palielinājums (-) vai samazinājums (+))	0	67 626	67 626	67 545	0	-81	-9 273
SBA	Slēgtie budžeta asignējumi, t.sk.:	0	0	0	771 462	0	0	471 454
Programma: 11.01.00 - Pilsonības un migrācijas lietu pārvalde								
Funkcija: 03.130								
I.	RESURSI IZDEVUMU SEGŠANAI	30 758 790	30 853 752	94 962	29 997 484	-761 306	-856 268	20 377 153
3.0	Maksas pakalpojumi un citi pašu ieņēmumi	439 443	445 423	5 980	360 663	-78 780	-84 760	270 503
5.0	Transferti	0	12 276	12 276	12 230	0	-46	0
18.0.0.0.	Valsts budžeta transferti	0	12 276	12 276	12 230	0	-46	0
18.4.0.0.	Valsts pamatbudžetā saņemtie transferti no valsts speciālā budžeta	0	12 276	12 276	12 230	0	-46	0
7.0	Dotācija no vispārējiem ieņēmumiem	30 319 347	30 396 053	76 706	29 624 591	-694 756	-771 462	20 106 650
21.7.0.0.	Dotācija no vispārējiem ieņēmumiem	30 319 347	30 396 053	76 706	29 624 591	-694 756	-771 462	20 106 650
21.7.1.0.	Vispārējā kārtībā sadalāmā dotācija no vispārējiem ieņēmumiem	30 319 347	30 396 053	76 706	29 624 591	-694 756	-771 462	20 106 650
II.	IZDEVUMI	30 758 790	30 921 378	162 588	30 065 029	-693 761	-856 349	20 367 880
1.0.	Uzturēšanas izdevumi	29 532 475	29 663 050	130 575	29 305 237	-227 238	-357 813	19 687 041
1.1.	Kārtējie izdevumi	25 619 286	25 608 052	-11 234	25 259 443	-359 843	-348 609	15 505 605
1000	Atlidzība	15 371 620	15 366 678	-4 942	15 313 823	-57 797	-52 855	10 231 965
2000	Preces un pakalpojumi	10 247 666	10 241 374	-6 292	9 945 620	-302 046	-295 754	5 273 640
1.3.	Subsīdijas, dotācijas un sociāla rakstura maksājumi un kompensācijas	3 853 557	3 995 366	141 809	3 989 334	135 777	-6 032	4 134 302
3000	Subsīdijas un dotācijas	3 720 366	3 720 366	0	3 720 366	0	0	3 994 544
6000	Sociāla rakstura maksājumi un kompensācijas	133 191	275 000	141 809	268 968	135 777	-6 032	139 758
7000	Transferti, uzturēšanas izdevumu transferti, pašu resursu maksājumi, starptautiskā sadarbība	59 632	59 632	0	56 460	-3 172	-3 172	47 134
1.4.	Kārtējie maksājumi Eiropas Savienības budžetā un starptautiskā sadarbība	59 632	59 632	0	56 460	-3 172	-3 172	47 134
7700	Starptautiskā sadarbība	59 632	59 632	0	56 460	-3 172	-3 172	47 134
2.0.	Kapitālie izdevumi	1 226 315	1 258 328	32 013	759 792	-466 523	-498 536	680 839
2.1.	Pamatkapitāla veidošana	1 226 315	1 258 328	32 013	759 792	-466 523	-498 536	680 839
III.	FINANSIĻĀLĀ BILANCE	0	-67 626	-67 626	-67 545	-67 545	81	9 273
IV.	FINANSĒŠANA	0	67 626	67 626	67 545	67 545	-81	-9 273
F20010000	Naudas līdzekļi un noguldījumi (bilances aktīvā)	0	67 626	67 626	67 545	0	-81	-9 273
F21010000	Naudas līdzekļi	0	67 626	67 626	-10	0	-67 636	0
F22010000	Pieprasījuma noguldījumi (bilances aktīvā)	0	0	0	67 555	0	0	-9 273
F20010000	Naudas līdzekļu atlikumu izmaiņas (palielinājums (-) vai samazinājums (+))	0	0	0	67 545	0	0	-9 273
NL MP	Maksas pakalpojumu un citu pašu ieņēmumu naudas līdzekļu atlikumu izmaiņas (palielinājums (-) vai samazinājums (+))	0	67 626	67 626	67 545	0	-81	-9 273
SBA	Slēgtie budžeta asignējumi, t.sk.:	0	0	0	771 462	0	0	471 454
Programma: 38.00.00 - Fiziskā sagatavotība, veselības un sociālā aprūpe								
Funkcija:								
I.	RESURSI IZDEVUMU SEGŠANAI	6 005 649	6 339 129	333 480	6 299 645	293 996	-39 484	5 875 875

Klasifikācijas kods	Posteņa nosaukums	Likums/plāms gadam			Budžeta izpilde			
		apstiprināts	ar izmaiņām	izmaiņas (2.-1.)	pārskata periodā	salīdzinot ar		iepriekšējā pārskata periodā
						likumā/plānā gadam apstiprināto (4.-1.)	likumu/plānu gadam ar izmaiņām (4.-2.)	
A	B	1	2	3	4	5	6	7
3.0	Maksas pakalpojumi un citi pašu ieņēmumi	26 912	26 912	0	28 928	2 016	2 016	18 956
7.0	Dotācija no vispārējiem ieņēmumiem	5 978 737	6 312 217	333 480	6 270 717	291 980	-41 500	5 856 919
21.7.0.0.	Dotācija no vispārējiem ieņēmumiem	5 978 737	6 312 217	333 480	6 270 717	291 980	-41 500	5 856 919
21.7.1.0.	Vispārējā kārtībā sadalāmā dotācija no vispārējiem ieņēmumiem	5 978 737	6 312 217	333 480	6 270 717	291 980	-41 500	5 856 919
II.	IZDEVUMI	6 005 649	6 339 960	334 311	6 295 639	289 990	-44 321	5 874 709
1.0.	Uzturēšanas izdevumi	6 000 233	6 334 544	334 311	6 290 223	289 990	-44 321	5 870 344
1.1.	Kārtējie izdevumi	5 924 563	6 313 744	389 181	6 265 603	341 040	-48 141	5 768 429
1000	Atlidzība	3 909 434	3 942 589	33 155	3 936 872	27 438	-5 717	3 784 572
2000	Preces un pakalpojumi	2 015 129	2 371 155	356 026	2 328 731	313 602	-42 424	1 983 857
1.3.	Subsīdijas, dotācijas un sociāla rakstura maksājumi un kompensācijas	75 670	20 800	-54 870	20 712	-54 958	-88	98 937
6000	Sociāla rakstura maksājumi un kompensācijas	75 670	20 800	-54 870	20 712	-54 958	-88	98 937
7000	Transferti, uzturēšanas izdevumu transferti, pašu resursu maksājumi, starptautiskā sadarbība	0	0	0	3 908	0	0	2 978
1.5.	Transferti viena budžeta veida ietvaros un uzturēšanas izdevumu transferti starp budžeta veidiem	0	0	0	3 908	0	0	2 978
7130	Valsts budžeta transferti no valsts pamatbudžeta uz valsts pamatbudžetu	0	0	0	3 908	0	0	2 978
7139	Pārējie valsts budžeta transferti no valsts pamatbudžeta uz valsts pamatbudžetu	0	0	0	3 908	0	0	2 978
2.0.	Kapitālie izdevumi	5 416	5 416	0	5 416	0	0	4 365
2.1.	Pamatkapitāla veidošana	5 416	5 416	0	5 416	0	0	4 365
III.	FINANSIĀLĀ BILANCE	0	-831	-831	4 006	4 006	4 837	1 166
IV.	FINANSĒŠANA	0	831	831	-4 006	-4 006	-4 837	-1 166
F20010000	Naudas līdzekļi un noguldījumi (bilances aktīvā)	0	831	831	-4 006	0	-4 837	-1 166
F21010000	Naudas līdzekļi	0	831	831	0	0	-831	0
F22010000	Pieprasījuma noguldījumi (bilances aktīvā)	0	0	0	-4 006	0	0	-1 166
F20010000	Naudas līdzekļu atlikumu izmaiņas (palielinājums (-) vai samazinājums (+))	0	0	0	-4 006	0	0	-1 166
NL MP	Maksas pakalpojumu un citu pašu ieņēmumu naudas līdzekļu atlikumu izmaiņas (palielinājums (-) vai samazinājums (+))	0	831	831	-4 006	0	-4 837	-1 166
SBA	Slēgtie budžeta asignējumi, t.sk.:	0	0	0	41 500	0	0	88 968

Programma: 38.05.00 - Veselības aprūpe un fiziskā sagatavotība
Funkcija: 07.620

I.	RESURSI IZDEVUMU SEGŠANAI	6 005 649	6 339 129	333 480	6 299 645	293 996	-39 484	5 875 875
3.0	Maksas pakalpojumi un citi pašu ieņēmumi	26 912	26 912	0	28 928	2 016	2 016	18 956
7.0	Dotācija no vispārējiem ieņēmumiem	5 978 737	6 312 217	333 480	6 270 717	291 980	-41 500	5 856 919
21.7.0.0.	Dotācija no vispārējiem ieņēmumiem	5 978 737	6 312 217	333 480	6 270 717	291 980	-41 500	5 856 919
21.7.1.0.	Vispārējā kārtībā sadalāmā dotācija no vispārējiem ieņēmumiem	5 978 737	6 312 217	333 480	6 270 717	291 980	-41 500	5 856 919
II.	IZDEVUMI	6 005 649	6 339 960	334 311	6 295 639	289 990	-44 321	5 874 709
1.0.	Uzturēšanas izdevumi	6 000 233	6 334 544	334 311	6 290 223	289 990	-44 321	5 870 344
1.1.	Kārtējie izdevumi	5 924 563	6 313 744	389 181	6 265 603	341 040	-48 141	5 768 429
1000	Atlidzība	3 909 434	3 942 589	33 155	3 936 872	27 438	-5 717	3 784 572
2000	Preces un pakalpojumi	2 015 129	2 371 155	356 026	2 328 731	313 602	-42 424	1 983 857
1.3.	Subsīdijas, dotācijas un sociāla rakstura maksājumi un kompensācijas	75 670	20 800	-54 870	20 712	-54 958	-88	98 937
6000	Sociāla rakstura maksājumi un kompensācijas	75 670	20 800	-54 870	20 712	-54 958	-88	98 937
7000	Transferti, uzturēšanas izdevumu transferti, pašu resursu maksājumi, starptautiskā sadarbība	0	0	0	3 908	0	0	2 978
1.5.	Transferti viena budžeta veida ietvaros un uzturēšanas izdevumu transferti starp budžeta veidiem	0	0	0	3 908	0	0	2 978
7130	Valsts budžeta transferti no valsts pamatbudžeta uz valsts pamatbudžetu	0	0	0	3 908	0	0	2 978
7139	Pārējie valsts budžeta transferti no valsts pamatbudžeta uz valsts pamatbudžetu	0	0	0	3 908	0	0	2 978
2.0.	Kapitālie izdevumi	5 416	5 416	0	5 416	0	0	4 365
2.1.	Pamatkapitāla veidošana	5 416	5 416	0	5 416	0	0	4 365
III.	FINANSIĀLĀ BILANCE	0	-831	-831	4 006	4 006	4 837	1 166
IV.	FINANSĒŠANA	0	831	831	-4 006	-4 006	-4 837	-1 166
F20010000	Naudas līdzekļi un noguldījumi (bilances aktīvā)	0	831	831	-4 006	0	-4 837	-1 166
F21010000	Naudas līdzekļi	0	831	831	0	0	-831	0
F22010000	Pieprasījuma noguldījumi (bilances aktīvā)	0	0	0	-4 006	0	0	-1 166
F20010000	Naudas līdzekļu atlikumu izmaiņas (palielinājums (-) vai samazinājums (+))	0	0	0	-4 006	0	0	-1 166
NL MP	Maksas pakalpojumu un citu pašu ieņēmumu naudas līdzekļu atlikumu izmaiņas (palielinājums (-) vai samazinājums (+))	0	831	831	-4 006	0	-4 837	-1 166
SBA	Slēgtie budžeta asignējumi, t.sk.:	0	0	0	41 500	0	0	88 968

Programma: 40.00.00 - Iekšlietu ministrijas sistēmas iestāžu darbības nodrošinājums
Funkcija:

I.	RESURSI IZDEVUMU SEGŠANAI	106 159 397	122 935 178	16 775 781	118 297 382	12 137 985	-4 637 796	66 738 856
3.0	Maksas pakalpojumi un citi pašu ieņēmumi	1 744 214	2 084 582	340 368	2 111 242	367 028	26 660	1 882 354
5.0	Transferti	0	140 936	140 936	140 934	0	-2	13 094
18.0.0.0.	Valsts budžeta transferti	0	140 936	140 936	140 934	0	-2	13 094
18.1.3.0.	Valsts pamatbudžeta iestāžu saņemtie transferti no valsts pamatbudžeta	0	140 936	140 936	140 934	0	-2	13 094
18.1.3.1.	Valsts pamatbudžeta iestāžu saņemtie transferti no valsts pamatbudžeta dotācijas no vispārējiem ieņēmumiem	0	42 926	42 926	42 924	0	-2	0
18.1.3.9.	Pārējie valsts pamatbudžeta saņemtie transferti no valsts pamatbudžeta	0	98 010	98 010	98 010	0	0	13 094
7.0	Dotācija no vispārējiem ieņēmumiem	104 415 183	120 709 660	16 294 477	116 045 206	11 630 023	-4 664 454	64 843 408
21.7.0.0.	Dotācija no vispārējiem ieņēmumiem	104 415 183	120 709 660	16 294 477	116 045 206	11 630 023	-4 664 454	64 843 408
21.7.1.0.	Vispārējā kārtībā sadalāmā dotācija no vispārējiem ieņēmumiem	104 415 183	120 709 660	16 294 477	116 045 206	11 630 023	-4 664 454	64 843 408
II.	IZDEVUMI	106 159 397	123 403 424	17 244 027	118 279 144	12 119 747	-5 124 280	66 656 320
1.0.	Uzturēšanas izdevumi	100 906 811	111 092 909	10 186 098	108 346 018	7 439 207	-2 746 891	56 096 937
1.1.	Kārtējie izdevumi	42 178 075	44 345 304	2 167 229	41 591 568	-586 507	-2 753 736	40 007 177
1000	Atlidzība	6 776 668	6 985 717	209 049	6 729 733	-46 935	-255 984	5 815 443
2000	Preces un pakalpojumi	35 401 407	37 359 587	1 958 180	34 861 835	-539 572	-2 497 752	34 191 734
1.3.	Subsīdijas, dotācijas un sociāla rakstura maksājumi un kompensācijas	58 728 736	66 747 605	8 018 869	66 747 605	8 018 869	0	16 089 738
3000	Subsīdijas un dotācijas	58 728 736	66 741 859	8 013 123	66 741 859	8 013 123	0	16 089 738
6000	Sociāla rakstura maksājumi un kompensācijas	0	5 746	5 746	5 746	0	0	0
7000	Transferti, uzturēšanas izdevumu transferti, pašu resursu maksājumi, starptautiskā sadarbība	0	0	0	6 845	0	0	22

Klasifikācijas kods	Posteņa nosaukums	Likums/plāms gadam			Budžeta izpilde			
		apstiprināts	ar izmaiņām	izmaiņas (2.-1.)	pārskata periodā	salīdzinot ar		iepriekšējā pārskata periodā
						likumā/plānā gadam apstiprināto (4.-1.)	likumu/plānu gadam ar izmaiņām (4.-2.)	
A	B	1	2	3	4	5	6	7
1.5.	Transferti viena budžeta veida ietvaros un uzturēšanas izdevumu transferti starp budžeta veidiem	0	0	0	6 845	0	0	22
7130	Valsts budžeta transferti no valsts pamatbudžeta uz valsts pamatbudžetu	0	0	0	6 845	0	0	22
7139	Pārējie valsts budžeta transferti no valsts pamatbudžeta uz valsts pamatbudžetu	0	0	0	6 845	0	0	22
2.0.	Kapitālie izdevumi	5 252 586	12 310 515	7 057 929	9 933 126	4 680 540	-2 377 389	10 559 383
2.1.	Pamatkapitāla veidošana	5 252 586	12 310 515	7 057 929	9 933 126	4 680 540	-2 377 389	10 559 383
III.	FINANSIĀLĀ BILANCE	0	-468 246	-468 246	18 238	18 238	486 484	82 536
IV.	FINANSĒŠANA	0	468 246	468 246	-18 238	-18 238	-486 484	-82 536
F20010000	Naudas līdzekļi un noguldījumi (bilances aktīvā)	0	468 246	468 246	-18 238	0	-486 484	-82 536
F21010000	Naudas līdzekļi	0	468 246	468 246	0	0	-468 246	0
F22010000	Pieprasījuma noguldījumi (bilances aktīvā)	0	0	0	-18 238	0	0	-82 536
F20010000	Naudas līdzekļu atlikumu izmaiņas (palielinājums (-) vai samazinājums (+))	0	0	0	-18 238	0	0	-82 536
NL MP	Maksas pakalpojumu un citu pašu ieņēmumu naudas līdzekļu	0	468 246	468 246	-18 238	0	-486 484	-82 536
SBA	Slēgtie budžeta asignējumi, t.sk.:	0	0	0	4 664 454	0	0	8 541 883

Programma: 40.01.00 - Administrēšana**Funkcija: 03.600**

I.	RESURSI IZDEVUMU SEGŠANAI	6 834 074	7 045 999	211 925	6 790 010	-44 064	-255 989	5 872 732
7.0	Dotācija no vispārējiem ieņēmumiem	6 834 074	7 045 999	211 925	6 790 010	-44 064	-255 989	5 872 732
21.7.0.0.	Dotācija no vispārējiem ieņēmumiem	6 834 074	7 045 999	211 925	6 790 010	-44 064	-255 989	5 872 732
21.7.1.0.	Vispārējā kārtībā sadalāmā dotācija no vispārējiem ieņēmumiem	6 834 074	7 045 999	211 925	6 790 010	-44 064	-255 989	5 872 732
II.	IZDEVUMI	6 834 074	7 045 999	211 925	6 790 010	-44 064	-255 989	5 872 732
1.0.	Uzturēšanas izdevumi	6 834 074	7 045 999	211 925	6 790 010	-44 064	-255 989	5 872 732
1.1.	Kārtējie izdevumi	6 834 074	7 040 253	206 179	6 784 264	-49 810	-255 989	5 872 732
1000	Atbildība	6 776 668	6 985 717	209 049	6 729 733	-46 935	-255 984	5 815 443
2000	Preces un pakalpojumi	57 406	54 536	-2 870	54 531	-2 875	-5	57 289
1.3.	Subsīdijas, dotācijas un sociāla rakstura maksājumi un kompensācijas	0	5 746	5 746	5 746	0	0	0
6000	Sociāla rakstura maksājumi un kompensācijas	0	5 746	5 746	5 746	0	0	0
SBA	Slēgtie budžeta asignējumi, t.sk.:	0	0	0	255 989	0	0	214 912

Programma: 40.02.00 - Nekustamais īpašums un centralizētais iepirkums**Funkcija: 03.600**

I.	RESURSI IZDEVUMU SEGŠANAI	98 300 815	114 275 771	15 974 956	109 895 537	11 594 722	-4 380 234	60 006 411
3.0	Maksas pakalpojumi un citi pašu ieņēmumi	1 493 111	1 493 111	0	1 521 342	28 231	28 231	1 508 902
5.0	Transferti	0	98 010	98 010	98 010	0	0	0
18.0.0.0.	Valsts budžeta transferti	0	98 010	98 010	98 010	0	0	0
18.1.3.0.	Valsts pamatbudžeta iestāžu saņemtie transferti no valsts pamatbudžeta	0	98 010	98 010	98 010	0	0	0
18.1.3.9.	Pārējie valsts pamatbudžeta iestāžu saņemtie transferti no valsts pamatbudžeta	0	98 010	98 010	98 010	0	0	0
7.0	Dotācija no vispārējiem ieņēmumiem	96 807 704	112 684 650	15 876 946	108 276 185	11 468 481	-4 408 465	58 497 509
21.7.0.0.	Dotācija no vispārējiem ieņēmumiem	96 807 704	112 684 650	15 876 946	108 276 185	11 468 481	-4 408 465	58 497 509
21.7.1.0.	Vispārējā kārtībā sadalāmā dotācija no vispārējiem ieņēmumiem	96 807 704	112 684 650	15 876 946	108 276 185	11 468 481	-4 408 465	58 497 509
II.	IZDEVUMI	98 300 815	114 657 995	16 357 180	109 883 097	11 582 282	-4 774 898	59 618 089
1.0.	Uzturēšanas izdevumi	93 426 687	103 092 203	9 665 516	100 638 443	7 211 756	-2 453 760	49 584 531
1.1.	Kārtējie izdevumi	34 697 951	36 350 344	1 652 393	33 889 739	-808 212	-2 460 605	33 494 771
2000	Preces un pakalpojumi	34 697 951	36 350 344	1 652 393	33 889 739	-808 212	-2 460 605	33 494 771
1.3.	Subsīdijas, dotācijas un sociāla rakstura maksājumi un kompensācijas	58 728 736	66 741 859	8 013 123	66 741 859	8 013 123	0	16 089 738
3000	Subsīdijas un dotācijas	58 728 736	66 741 859	8 013 123	66 741 859	8 013 123	0	16 089 738
7000	Transferti, uzturēšanas izdevumu transferti, pašu resursu maksājumi, starptautiskā sadarbība	0	0	0	6 845	0	0	22
1.5.	Transferti viena budžeta veida ietvaros un uzturēšanas izdevumu transferti starp budžeta veidiem	0	0	0	6 845	0	0	22
7130	Valsts budžeta transferti no valsts pamatbudžeta uz valsts pamatbudžetu	0	0	0	6 845	0	0	22
7139	Pārējie valsts budžeta transferti no valsts pamatbudžeta uz valsts pamatbudžetu	0	0	0	6 845	0	0	22
2.0.	Kapitālie izdevumi	4 874 128	11 565 792	6 691 664	9 244 654	4 370 526	-2 321 138	10 033 558
2.1.	Pamatkapitāla veidošana	4 874 128	11 565 792	6 691 664	9 244 654	4 370 526	-2 321 138	10 033 558
III.	FINANSIĀLĀ BILANCE	0	-382 224	-382 224	12 440	12 440	394 664	388 322
IV.	FINANSĒŠANA	0	382 224	382 224	-12 440	-12 440	-394 664	-388 322
F20010000	Naudas līdzekļi un noguldījumi (bilances aktīvā)	0	382 224	382 224	-12 440	0	-394 664	-388 322
F21010000	Naudas līdzekļi	0	382 224	382 224	0	0	-382 224	0
F22010000	Pieprasījuma noguldījumi (bilances aktīvā)	0	0	0	-12 440	0	0	-388 322
F20010000	Naudas līdzekļu atlikumu izmaiņas (palielinājums (-) vai samazinājums (+))	0	0	0	-12 440	0	0	-388 322
NL MP	Maksas pakalpojumu un citu pašu ieņēmumu naudas līdzekļu atlikumu izmaiņas (palielinājums (-) vai samazinājums (+))	0	382 224	382 224	-12 440	0	-394 664	-388 322
SBA	Slēgtie budžeta asignējumi, t.sk.:	0	0	0	4 408 465	0	0	8 146 733

Programma: 40.03.00 - Lietiskie pierādījumi un izņemtā manta**Funkcija: 03.600**

I.	RESURSI IZDEVUMU SEGŠANAI	983 037	1 571 937	588 900	1 573 980	590 943	2 043	745 537
3.0	Maksas pakalpojumi un citi pašu ieņēmumi	209 632	550 000	340 368	552 045	342 413	2 045	259 276
5.0	Transferti	0	42 926	42 926	42 924	0	-2	13 094
18.0.0.0.	Valsts budžeta transferti	0	42 926	42 926	42 924	0	-2	13 094
18.1.3.0.	Valsts pamatbudžeta iestāžu saņemtie transferti no valsts pamatbudžeta	0	42 926	42 926	42 924	0	-2	13 094
18.1.3.1.	Valsts pamatbudžeta iestāžu saņemtie transferti no valsts pamatbudžeta dotācijas no vispārējiem ieņēmumiem	0	42 926	42 926	42 924	0	-2	0
18.1.3.9.	Pārējie valsts pamatbudžeta iestāžu saņemtie transferti no valsts pamatbudžeta	0	0	0	0	0	0	13 094
7.0	Dotācija no vispārējiem ieņēmumiem	773 405	979 011	205 606	979 011	205 606	0	473 167
21.7.0.0.	Dotācija no vispārējiem ieņēmumiem	773 405	979 011	205 606	979 011	205 606	0	473 167
21.7.1.0.	Vispārējā kārtībā sadalāmā dotācija no vispārējiem ieņēmumiem	773 405	979 011	205 606	979 011	205 606	0	473 167
II.	IZDEVUMI	983 037	1 640 711	657 674	1 582 285	599 248	-58 426	1 023 499
1.0.	Uzturēšanas izdevumi	604 579	895 988	291 409	893 813	289 234	-2 175	497 674
1.1.	Kārtējie izdevumi	604 579	895 988	291 409	893 813	289 234	-2 175	497 674
2000	Preces un pakalpojumi	604 579	895 988	291 409	893 813	289 234	-2 175	497 674

Klasifikācijas kods	Posteņa nosaukums	Likums/plāms gadam			Budžeta izpilde				
		apstiprināts	ar izmaiņām	izmaiņas (2.-1.)	pārskata periodā	salīdzinot ar			iepriekšējā pārskata periodā
						likumā/plānā gadam apstiprināto (4.-1.)	likumu/plānu gadam ar izmaiņām (4.-2.)		
A	B	1	2	3	4	5	6	7	
2.0.	Kapitālie izdevumi	378 458	744 723	366 265	688 472	310 014	-56 251	525 825	
2.1.	Pamatkapitāla veidošana	378 458	744 723	366 265	688 472	310 014	-56 251	525 825	
III.	FINANSIĀLĀ BILANCE	0	-68 774	-68 774	-8 305	-8 305	60 469	-277 962	
IV.	FINANSĒŠANA	0	68 774	68 774	8 305	8 305	-60 469	277 962	
F20010000	Naudas līdzekļi un noguldījumi (bilances aktīvā)	0	68 774	68 774	8 305	0	-60 469	277 962	
F21010000	Naudas līdzekļi	0	68 774	68 774	0	0	-68 774	0	
F22010000	Pieprasījuma noguldījumi (bilances aktīvā)	0	0	0	8 305	0	0	277 962	
F20010000	Naudas līdzekļu atlikumu izmaiņas (palielinājums (-) vai samazinājums (+))	0	0	0	8 305	0	0	277 962	
NL MP	Maksas pakalpojumu un citu pašu ieņēmumu naudas līdzekļu atlikumu izmaiņas (palielinājums (-) vai samazinājums (+))	0	68 774	68 774	8 305	0	-60 469	277 962	
SBA	Slēgtie budžeta asignējumi, t.sk.:	0	0	0	0	0	0	180 238	
Programma: 40.04.00 - Valsts materiālās rezerves									
Funkcija: 10.920									
I.	RESURSI IZDEVUMU SEGŠANAI	41 471	41 471	0	37 855	-3 616	-3 616	114 176	
3.0	Maksas pakalpojumi un citi pašu ieņēmumi	41 471	41 471	0	37 855	-3 616	-3 616	114 176	
II.	IZDEVUMI	41 471	58 719	17 248	23 752	-17 719	-34 967	142 000	
1.0.	Uzturēšanas izdevumi	41 471	58 719	17 248	23 752	-17 719	-34 967	142 000	
1.1.	Kārtējie izdevumi	41 471	58 719	17 248	23 752	-17 719	-34 967	142 000	
2000	Preces un pakalpojumi	41 471	58 719	17 248	23 752	-17 719	-34 967	142 000	
III.	FINANSIĀLĀ BILANCE	0	-17 248	-17 248	14 103	14 103	-31 351	-27 824	
IV.	FINANSĒŠANA	0	17 248	17 248	-14 103	-14 103	-31 351	27 824	
F20010000	Naudas līdzekļi un noguldījumi (bilances aktīvā)	0	17 248	17 248	-14 103	0	-31 351	27 824	
F21010000	Naudas līdzekļi	0	17 248	17 248	0	0	-17 248	0	
F22010000	Pieprasījuma noguldījumi (bilances aktīvā)	0	0	0	-14 103	0	0	27 824	
F20010000	Naudas līdzekļu atlikumu izmaiņas (palielinājums (-) vai samazinājums (+))	0	0	0	-14 103	0	0	27 824	
NL MP	Maksas pakalpojumu un citu pašu ieņēmumu naudas līdzekļu atlikumu izmaiņas (palielinājums (-) vai samazinājums (+))	0	17 248	17 248	-14 103	0	-31 351	27 824	
Programma: 42.00.00 - Iekšējās drošības biroja darbība									
Funkcija: 03.600									
I.	RESURSI IZDEVUMU SEGŠANAI	4 620 433	4 668 828	48 395	4 642 996	22 563	-25 832	4 009 270	
5.0	Transferti	0	10 794	10 794	10 794	0	0	0	
18.0.0.0.	Valsts budžeta transferti	0	10 794	10 794	10 794	0	0	0	
18.1.3.0.	Valsts pamatbudžeta iestāžu saņemtie transferti no valsts pamatbudžeta	0	10 794	10 794	10 794	0	0	0	
18.1.3.9.	Pārējie valsts pamatbudžeta iestāžu saņemtie transferti no valsts pamatbudžeta	0	10 794	10 794	10 794	0	0	0	
7.0	Dotācija no vispārējiem ieņēmumiem	4 620 433	4 658 034	37 601	4 632 202	11 769	-25 832	4 009 270	
21.7.0.0.	Dotācija no vispārējiem ieņēmumiem	4 620 433	4 658 034	37 601	4 632 202	11 769	-25 832	4 009 270	
21.7.1.0.	Vispārējā kārtībā sadalāmā dotācija no vispārējiem ieņēmumiem	4 620 433	4 658 034	37 601	4 632 202	11 769	-25 832	4 009 270	
II.	IZDEVUMI	4 620 433	4 658 034	37 601	4 632 202	11 769	-25 832	4 023 050	
1.0.	Uzturēšanas izdevumi	4 523 402	4 611 003	87 601	4 585 768	62 366	-25 235	3 926 494	
1.1.	Kārtējie izdevumi	3 779 942	3 867 543	87 601	3 842 634	62 692	-24 909	3 444 020	
1000	Atbildzība	3 452 263	3 503 701	51 438	3 501 985	49 722	-1 716	3 121 074	
2000	Preces un pakalpojumi	327 679	363 842	36 163	340 649	12 970	-23 193	322 946	
7000	Transferti, uzturēšanas izdevumu transferti, pašu resursu maksājumi, starptautiskā sadarbība	743 460	743 460	0	743 134	-326	-326	482 474	
1.5.	Transferti viena budžeta veida ietvaros un uzturēšanas izdevumu transferti starp budžeta veidiem	743 460	743 460	0	743 134	-326	-326	482 474	
7130	Valsts budžeta transferti no valsts pamatbudžeta uz valsts pamatbudžetu	743 460	743 460	0	743 134	-326	-326	482 474	
7131	Valsts budžeta transferti no valsts pamatbudžeta dotācijas no vispārējiem ieņēmumiem uz valsts pamatbudžetu	743 460	743 460	0	743 134	-326	-326	482 474	
2.0.	Kapitālie izdevumi	97 031	47 031	-50 000	46 434	-50 597	-597	96 556	
2.1.	Pamatkapitāla veidošana	97 031	47 031	-50 000	46 434	-50 597	-597	96 556	
III.	FINANSIĀLĀ BILANCE	0	10 794	10 794	10 794	10 794	0	-13 780	
IV.	FINANSĒŠANA	0	-10 794	-10 794	-10 794	-10 794	0	13 780	
F20010000	Naudas līdzekļi un noguldījumi (bilances aktīvā)	0	-10 794	-10 794	-10 794	0	0	13 780	
F21010000	Naudas līdzekļi	0	-10 794	-10 794	0	0	10 794	0	
F22010000	Pieprasījuma noguldījumi (bilances aktīvā)	0	0	0	-10 794	0	0	13 780	
F20010000	Naudas līdzekļu atlikumu izmaiņas (palielinājums (-) vai samazinājums (+))	0	0	0	-10 794	0	0	13 780	
NL MP	Maksas pakalpojumu un citu pašu ieņēmumu naudas līdzekļu atlikumu izmaiņas (palielinājums (-) vai samazinājums (+))	0	-10 794	-10 794	-10 794	0	0	13 780	
SBA	Slēgtie budžeta asignējumi, t.sk.:	0	0	0	25 832	0	0	133 177	
Programma: 43.00.00 - Finanšu izlūkošanas dienesta darbība									
Funkcija: 03.600									
I.	RESURSI IZDEVUMU SEGŠANAI	4 836 378	4 880 800	44 422	4 818 053	-18 325	-62 747	5 497 742	
3.0	Maksas pakalpojumi un citi pašu ieņēmumi	2 500	2 500	0	0	-2 500	-2 500	0	
5.0	Transferti	0	126 278	126 278	126 278	0	0	0	
18.0.0.0.	Valsts budžeta transferti	0	126 278	126 278	126 278	0	0	0	
18.1.3.0.	Valsts pamatbudžeta iestāžu saņemtie transferti no valsts pamatbudžeta	0	126 278	126 278	126 278	0	0	0	
18.1.3.9.	Pārējie valsts pamatbudžeta iestāžu saņemtie transferti no valsts pamatbudžeta	0	126 278	126 278	126 278	0	0	0	
7.0	Dotācija no vispārējiem ieņēmumiem	4 833 878	4 752 022	-81 856	4 691 775	-142 103	-60 247	5 497 742	
21.7.0.0.	Dotācija no vispārējiem ieņēmumiem	4 833 878	4 752 022	-81 856	4 691 775	-142 103	-60 247	5 497 742	
21.7.1.0.	Vispārējā kārtībā sadalāmā dotācija no vispārējiem ieņēmumiem	4 833 878	4 752 022	-81 856	4 691 775	-142 103	-60 247	5 497 742	
II.	IZDEVUMI	4 836 378	4 854 522	18 144	4 773 450	-62 928	-81 072	5 497 742	
1.0.	Uzturēšanas izdevumi	4 700 339	4 718 483	18 144	4 637 412	-62 927	-81 071	5 248 972	
1.1.	Kārtējie izdevumi	4 692 339	4 713 549	21 210	4 632 479	-59 860	-81 070	5 244 053	
1000	Atbildzība	3 055 224	3 025 108	-30 116	2 962 902	-92 322	-62 206	2 866 291	
2000	Preces un pakalpojumi	1 637 115	1 688 441	51 326	1 669 577	32 462	-18 864	2 377 762	
7000	Transferti, uzturēšanas izdevumu transferti, pašu resursu maksājumi, starptautiskā sadarbība	8 000	4 934	-3 066	4 933	-3 067	-1	4 919	
1.4.	Kārtējie maksājumi Eiropas Savienības budžetā un starptautiskā sadarbība	8 000	4 934	-3 066	4 933	-3 067	-1	4 919	
7700	Starptautiskā sadarbība	8 000	4 934	-3 066	4 933	-3 067	-1	4 919	
2.0.	Kapitālie izdevumi	136 039	136 039	0	136 038	-1	-1	248 770	
2.1.	Pamatkapitāla veidošana	136 039	136 039	0	136 038	-1	-1	248 770	
III.	FINANSIĀLĀ BILANCE	0	26 278	26 278	44 603	44 603	18 325	0	

Klasifikācijas kods	Posteņa nosaukums	Likums/plāms gadam			Budžeta izpilde			
		apstiprināts	ar izmaiņām	izmaiņas (2.-1.)	pārskata periodā	salīdzinot ar		iepriekšējā pārskata periodā
						likumā/plānā gadam apstiprināto (4.-1.)	likumu/plānu gadam ar izmaiņām (4.-2.)	
A	B	1	2	3	4	5	6	7
IV.	FINANSĒŠANA	0	-26 278	-26 278	-44 603	-44 603	-18 325	0
F20010000	Naudas līdzekļi un noguldījumi (bilances aktīvā)	0	-26 278	-26 278	-44 603	0	-18 325	0
F21010000	Naudas līdzekļi	0	-26 278	-26 278	0	0	26 278	0
F22010000	Pieprasījuma noguldījumi (bilances aktīvā)	0	0	0	-44 603	0	0	0
F20010000	Naudas līdzekļu atlikumu izmaiņas (palielinājums (-) vai samazinājums (+))	0	0	0	-44 603	0	0	0
NL MP	Maksas pakalpojumu un citu pašu ieņēmumu naudas līdzekļu	0	-26 278	-26 278	-44 603	0	-18 325	0
SBA	Slēgtie budžeta asignējumi, t.sk.:	0	0	0	60 247	0	0	310 035
Programma: 44.00.00 - Iekšējās drošības akadēmija								
Funkcija: 09.400								
I.	RESURSI IZDEVUMU SEGŠANAI	1 130 066	1 509 442	379 376	1 182 827	52 761	-326 615	0
7.0	Dotācija no vispārējiem ieņēmumiem	1 130 066	1 509 442	379 376	1 182 827	52 761	-326 615	0
21.7.0.0.	Dotācija no vispārējiem ieņēmumiem	1 130 066	1 509 442	379 376	1 182 827	52 761	-326 615	0
21.7.1.0.	Vispārējā kārtībā sadalāmā dotācija no vispārējiem ieņēmumiem	1 130 066	1 509 442	379 376	1 182 827	52 761	-326 615	0
II.	IZDEVUMI	1 130 066	1 509 442	379 376	1 182 827	52 761	-326 615	0
1.0.	Uzturēšanas izdevumi	1 130 066	1 499 338	369 272	1 172 723	42 657	-326 615	0
1.1.	Kārtējie izdevumi	0	338 288	338 288	31 925	0	-306 363	0
2000	Preces un pakalpojumi	0	338 288	338 288	31 925	0	-306 363	0
7000	Transferti, uzturēšanas izdevumu transferti, pašu resursu maksājumi, starptautiskā sadarbība	1 130 066	1 161 050	30 984	1 140 798	10 732	-20 252	0
1.5.	Transferti viena budžeta veida ietvaros un uzturēšanas izdevumu transferti starp budžeta veidiem	1 130 066	1 161 050	30 984	1 140 798	10 732	-20 252	0
7130	Valsts budžeta transferti no valsts pamatbudžeta uz valsts pamatbudžetu	0	28 250	28 250	24 043	0	-4 207	0
7131	Valsts budžeta transferti no valsts pamatbudžeta dotācijas no vispārējiem ieņēmumiem uz valsts pamatbudžetu	0	28 250	28 250	24 043	0	-4 207	0
7400	Pārējie valsts budžeta uzturēšanas izdevumu transferti citiem budžetiem	1 130 066	1 132 800	2 734	1 116 755	-13 311	-16 045	0
7470	Pārējie valsts budžeta uzturēšanas izdevumu transferti valsts budžeta daļēji finansētām atvasinātām publiskām personām un budžeta nefinansētām iestādēm	1 130 066	1 132 800	2 734	1 116 755	-13 311	-16 045	0
2.0.	Kapitālie izdevumi	0	10 104	10 104	10 104	0	0	0
2.1.	Pamatkapitāla veidošana	0	10 104	10 104	10 104	0	0	0
SBA	Slēgtie budžeta asignējumi, t.sk.:	0	0	0	326 615	0	0	0
Programma: 62.00.00 - Eiropas Reģionālās attīstības fonda (ERAF) projektu un pasākumu īstenošana								
Funkcija:								
I.	RESURSI IZDEVUMU SEGŠANAI	2 755 321	5 676 831	2 921 510	5 573 837	2 818 516	-102 994	4 807 964
5.0	Transferti	10 637	168 821	158 184	167 773	157 136	-1 048	0
18.0.0.0.	Valsts budžeta transferti	10 637	168 821	158 184	167 773	157 136	-1 048	0
18.1.3.0.	Valsts pamatbudžeta iestāžu saņemtie transferti no valsts pamatbudžeta	10 637	168 821	158 184	167 773	157 136	-1 048	0
18.1.3.1.	Valsts pamatbudžeta iestāžu saņemtie transferti no valsts pamatbudžeta dotācijas no vispārējiem ieņēmumiem	10 637	168 821	158 184	167 773	157 136	-1 048	0
7.0	Dotācija no vispārējiem ieņēmumiem	2 744 684	5 508 010	2 763 326	5 406 064	2 661 380	-101 946	4 807 964
21.7.0.0.	Dotācija no vispārējiem ieņēmumiem	2 744 684	5 508 010	2 763 326	5 406 064	2 661 380	-101 946	4 807 964
21.7.1.0.	Vispārējā kārtībā sadalāmā dotācija no vispārējiem ieņēmumiem	2 744 684	5 508 010	2 763 326	5 406 064	2 661 380	-101 946	4 807 964
II.	IZDEVUMI	2 755 321	5 676 831	2 921 510	5 573 837	2 818 516	-102 994	4 807 964
1.0.	Uzturēšanas izdevumi	97 026	78 166	-18 860	77 118	-19 908	-1 048	139 996
1.1.	Kārtējie izdevumi	97 026	78 166	-18 860	77 118	-19 908	-1 048	139 996
1000	Atfidzība	76 832	15 655	-61 177	14 607	-62 225	-1 048	29 941
2000	Preces un pakalpojumi	20 194	62 511	42 317	62 511	42 317	0	110 055
2.0.	Kapitālie izdevumi	2 658 295	5 598 665	2 940 370	5 496 719	2 838 424	-101 946	4 667 968
2.1.	Pamatkapitāla veidošana	2 658 295	5 598 665	2 940 370	5 496 719	2 838 424	-101 946	4 667 968
SBA	Slēgtie budžeta asignējumi, t.sk.:	0	0	0	101 946	0	0	2 148 284
Programma: 62.07.00 - Eiropas Reģionālās attīstības fonda (ERAF) projektu un pasākumu īstenošana (2014-2020)								
Funkcija: 03.600								
I.	RESURSI IZDEVUMU SEGŠANAI	2 755 321	5 676 831	2 921 510	5 573 837	2 818 516	-102 994	4 807 964
5.0	Transferti	10 637	168 821	158 184	167 773	157 136	-1 048	0
18.0.0.0.	Valsts budžeta transferti	10 637	168 821	158 184	167 773	157 136	-1 048	0
18.1.3.0.	Valsts pamatbudžeta iestāžu saņemtie transferti no valsts pamatbudžeta	10 637	168 821	158 184	167 773	157 136	-1 048	0
18.1.3.1.	Valsts pamatbudžeta iestāžu saņemtie transferti no valsts pamatbudžeta dotācijas no vispārējiem ieņēmumiem	10 637	168 821	158 184	167 773	157 136	-1 048	0
7.0	Dotācija no vispārējiem ieņēmumiem	2 744 684	5 508 010	2 763 326	5 406 064	2 661 380	-101 946	4 807 964
21.7.0.0.	Dotācija no vispārējiem ieņēmumiem	2 744 684	5 508 010	2 763 326	5 406 064	2 661 380	-101 946	4 807 964
21.7.1.0.	Vispārējā kārtībā sadalāmā dotācija no vispārējiem ieņēmumiem	2 744 684	5 508 010	2 763 326	5 406 064	2 661 380	-101 946	4 807 964
II.	IZDEVUMI	2 755 321	5 676 831	2 921 510	5 573 837	2 818 516	-102 994	4 807 964
1.0.	Uzturēšanas izdevumi	97 026	78 166	-18 860	77 118	-19 908	-1 048	139 996
1.1.	Kārtējie izdevumi	97 026	78 166	-18 860	77 118	-19 908	-1 048	139 996
1000	Atfidzība	76 832	15 655	-61 177	14 607	-62 225	-1 048	29 941
2000	Preces un pakalpojumi	20 194	62 511	42 317	62 511	42 317	0	110 055
2.0.	Kapitālie izdevumi	2 658 295	5 598 665	2 940 370	5 496 719	2 838 424	-101 946	4 667 968
2.1.	Pamatkapitāla veidošana	2 658 295	5 598 665	2 940 370	5 496 719	2 838 424	-101 946	4 667 968
SBA	Slēgtie budžeta asignējumi, t.sk.:	0	0	0	101 946	0	0	2 148 284
Programma: 67.00.00 - Eiropas Kopienas iniciatīvas projektu un pasākumu īstenošana								
Funkcija:								
I.	RESURSI IZDEVUMU SEGŠANAI	23 980 449	25 911 773	1 931 324	14 463 728	-9 516 721	-11 448 045	7 957 847
3.0	Maksas pakalpojumi un citi pašu ieņēmumi	0	0	0	654	0	0	488
4.0	Ārvalstu finanšu palīdzība	22 899 303	24 830 627	1 931 324	13 577 114	-9 322 189	-11 253 513	7 018 575
4.2	Ārvalstu finanšu palīdzība iestādes ieņēmumos	22 899 303	24 830 627	1 931 324	13 577 114	-9 322 189	-11 253 513	7 018 575
21.1.0.0.	Iestādes ieņēmumi no ārvalstu finanšu palīdzības	22 599 303	24 530 627	1 931 324	13 577 114	-9 022 189	-10 953 513	7 002 013
21.2.0.0.	Ārvalstu finanšu palīdzība atmaksām valsts pamatbudžetam	300 000	300 000	0	0	-300 000	-300 000	16 562
7.0	Dotācija no vispārējiem ieņēmumiem	1 081 146	1 081 146	0	885 960	-195 186	-195 186	938 784
21.7.0.0.	Dotācija no vispārējiem ieņēmumiem	1 081 146	1 081 146	0	885 960	-195 186	-195 186	938 784
21.7.1.0.	Vispārējā kārtībā sadalāmā dotācija no vispārējiem ieņēmumiem	1 081 146	1 081 146	0	885 960	-195 186	-195 186	938 784
II.	IZDEVUMI	23 983 861	26 564 377	2 580 516	14 116 453	-9 867 408	-12 447 924	8 406 339
1.0.	Uzturēšanas izdevumi	23 681 214	26 247 800	2 566 586	13 994 880	-9 686 334	-12 252 920	8 336 632
1.1.	Kārtējie izdevumi	7 421 474	9 976 460	2 554 986	8 949 924	1 528 450	-1 026 536	8 316 198
1000	Atfidzība	225 550	250 106	24 556	39 269	-186 281	-210 837	86 045

Klasifikācijas kods	Posteņa nosaukums	Likums/plāms gadam			Budžeta izpilde			
		apstiprināts	ar izmaiņām	izmaiņas (2.-1.)	pārskata periodā	salīdzinot ar		iepriekšējā pārskata periodā
						likumā/plānā gadam apstiprināto (4.-1.)	likumu/plānu gadam ar izmaiņām (4.-2.)	
A	B	1	2	3	4	5	6	7
2000	Preces un pakalpojumi	7 195 924	9 726 354	2 530 430	8 910 655	1 714 731	-815 699	8 230 153
7000	Transferti, uzturēšanas izdevumu transferti, pašu resursu maksājumi, starptautiskā sadarbība	16 259 740	16 271 340	11 600	5 044 956	-11 214 784	-11 226 384	20 434
1.4.	Kārtējie maksājumi Eiropas Savienības budžetā un starptautiskā sadarbība	15 959 740	15 959 740	0	5 033 356	-10 926 384	-10 926 384	0
7700	Starptautiskā sadarbība	15 959 740	15 959 740	0	5 033 356	-10 926 384	-10 926 384	0
1.5.	Transferti viena budžeta veida ietvaros un uzturēšanas izdevumu transferti starp budžeta veidiem	300 000	311 600	11 600	11 600	-288 400	-300 000	20 434
7400	Pārējie valsts budžeta uzturēšanas izdevumu transferti citiem budžetiem	0	11 600	11 600	11 600	0	0	3 872
7470	Pārējie valsts budžeta uzturēšanas izdevumu transferti valsts budžeta daļēji finansētām atvasinātām publiskām personām un budžeta nefinansētām iestādēm	0	11 600	11 600	11 600	0	0	3 872
7500	Atmaksa valsts budžetā par veiktajiem izdevumiem	300 000	300 000	0	0	-300 000	-300 000	16 562
2.0.	Kapitālie izdevumi	302 647	316 577	13 930	121 573	-181 074	-195 004	69 707
2.1.	Pamatkapitāla veidošana	302 647	316 577	13 930	121 573	-181 074	-195 004	69 707
III.	FINANSIĀLĀ BILANCE	-3 412	-652 604	-649 192	347 275	350 687	999 879	-448 492
IV.	FINANSĒŠANA	3 412	652 604	649 192	-347 275	-350 687	-999 879	448 492
F20010000	Naudas līdzekļi un noguldījumi (bilances aktīvā)	3 412	652 604	649 192	-347 275	-350 687	-999 879	448 492
F21010000	Naudas līdzekļi	3 412	652 604	649 192	0	-3 412	-652 604	0
F22010000	Pieprasījuma noguldījumi (bilances aktīvā)	0	0	0	-347 275	0	0	448 492
F20010000	Naudas līdzekļu atlikumu izmaiņas (palielinājums (-) vai samazinājums (+))	0	0	0	-347 275	0	0	448 492
NL AFP	Arvalstu finanšu palīdzības naudas līdzekļu atlikumu izmaiņas (palielinājums (-) vai samazinājums (+))	3 412	652 604	649 192	-347 275	-350 687	-999 879	448 492
SBA	Slēgtie budžeta asignējumi, t.sk.:	0	0	0	195 186	0	0	165 317

Programma: 67.02.00 - Atmaksas valsts pamatbudžetā par Eiropas Kopienas iniciatīvu fondu finansējumu**Funkcija: 03.120**

I.	RESURSI IZDEVUMU SEGŠANAI	300 000	300 000	0	0	-300 000	-300 000	16 562
4.0	Arvalstu finanšu palīdzība	300 000	300 000	0	0	-300 000	-300 000	16 562
4.2	Arvalstu finanšu palīdzība iestādes ieņēmumos	300 000	300 000	0	0	-300 000	-300 000	16 562
21.2.0.0.	Arvalstu finanšu palīdzība atmaksām valsts pamatbudžetam	300 000	300 000	0	0	-300 000	-300 000	16 562
II.	IZDEVUMI	300 000	300 000	0	0	-300 000	-300 000	16 562
1.0.	Uzturēšanas izdevumi	300 000	300 000	0	0	-300 000	-300 000	16 562
7000	Transferti, uzturēšanas izdevumu transferti, pašu resursu maksājumi, starptautiskā sadarbība	300 000	300 000	0	0	-300 000	-300 000	16 562
1.5.	Transferti viena budžeta veida ietvaros un uzturēšanas izdevumu transferti starp budžeta veidiem	300 000	300 000	0	0	-300 000	-300 000	16 562
7500	Atmaksa valsts budžetā par veiktajiem izdevumiem	300 000	300 000	0	0	-300 000	-300 000	16 562

Programma: 67.13.00 - Eiropas Savienības robežu pārvaldības programmas Centrālāzija projektu un pasākumu īstenošana**Funkcija: 03.120**

I.	RESURSI IZDEVUMU SEGŠANAI	15 986 866	16 031 082	44 216	5 077 571	-10 909 295	-10 953 511	39 517
4.0	Arvalstu finanšu palīdzība	15 986 866	16 031 082	44 216	5 077 571	-10 909 295	-10 953 511	22 955
4.2	Arvalstu finanšu palīdzība iestādes ieņēmumos	15 986 866	16 031 082	44 216	5 077 571	-10 909 295	-10 953 511	22 955
21.1.0.0.	Iestādes ieņēmumi no ārvalstu finanšu palīdzības	15 986 866	16 031 082	44 216	5 077 571	-10 909 295	-10 953 511	22 955
7.0	Dotācija no vispārējiem ieņēmumiem	0	0	0	0	0	0	16 562
21.7.0.0.	Dotācija no vispārējiem ieņēmumiem	0	0	0	0	0	0	16 562
21.7.1.0.	Vispārējā kārtībā sadalāmā dotācija no vispārējiem ieņēmumiem	0	0	0	0	0	0	16 562
II.	IZDEVUMI	15 990 278	16 039 554	49 276	5 065 090	-10 925 188	-10 974 464	42 770
1.0.	Uzturēšanas izdevumi	15 990 278	16 035 106	44 828	5 060 643	-10 929 635	-10 974 463	23 109
1.1.	Kārtējie izdevumi	30 538	75 366	44 828	27 287	-3 251	-48 079	23 109
1000	Atfīdzība	19 355	43 911	24 556	9 963	-9 392	-33 948	7 300
2000	Preces un pakalpojumi	11 183	31 455	20 272	17 324	6 141	-14 131	15 809
7000	Transferti, uzturēšanas izdevumu transferti, pašu resursu maksājumi, starptautiskā sadarbība	15 959 740	15 959 740	0	5 033 356	-10 926 384	-10 926 384	0
1.4.	Kārtējie maksājumi Eiropas Savienības budžetā un starptautiskā sadarbība	15 959 740	15 959 740	0	5 033 356	-10 926 384	-10 926 384	0
7700	Starptautiskā sadarbība	15 959 740	15 959 740	0	5 033 356	-10 926 384	-10 926 384	0
2.0.	Kapitālie izdevumi	0	4 448	4 448	4 447	0	-1	19 661
2.1.	Pamatkapitāla veidošana	0	4 448	4 448	4 447	0	-1	19 661
III.	FINANSIĀLĀ BILANCE	-3 412	-8 472	-5 060	12 481	15 893	20 953	-3 253
IV.	FINANSĒŠANA	3 412	8 472	5 060	-12 481	-15 893	-20 953	3 253
F20010000	Naudas līdzekļi un noguldījumi (bilances aktīvā)	3 412	8 472	5 060	-12 481	-15 893	-20 953	3 253
F21010000	Naudas līdzekļi	3 412	8 472	5 060	0	-3 412	-8 472	0
F22010000	Pieprasījuma noguldījumi (bilances aktīvā)	0	0	0	-12 481	0	0	3 253
F20010000	Naudas līdzekļu atlikumu izmaiņas (palielinājums (-) vai samazinājums (+))	0	0	0	-12 481	0	0	3 253
NL AFP	Arvalstu finanšu palīdzības naudas līdzekļu atlikumu izmaiņas (palielinājums (-) vai samazinājums (+))	3 412	8 472	5 060	-12 481	-15 893	-20 953	3 253
SBA	Slēgtie budžeta asignējumi, t.sk.:	0	0	0	0	0	0	6 393

Programma: 67.14.00 - FRONTEX Aģentūras starptautisko operāciju nodrošināšana**Funkcija: 03.120**

I.	RESURSI IZDEVUMU SEGŠANAI	7 693 583	9 580 691	1 887 108	9 386 157	1 692 574	-194 534	7 901 768
3.0	Maksas pakalpojumi un citi pašu ieņēmumi	0	0	0	654	0	0	488
4.0	Arvalstu finanšu palīdzība	6 612 437	8 499 545	1 887 108	8 499 543	1 887 106	-2	6 979 058
4.2	Arvalstu finanšu palīdzība iestādes ieņēmumos	6 612 437	8 499 545	1 887 108	8 499 543	1 887 106	-2	6 979 058
21.1.0.0.	Iestādes ieņēmumi no ārvalstu finanšu palīdzības	6 612 437	8 499 545	1 887 108	8 499 543	1 887 106	-2	6 979 058
7.0	Dotācija no vispārējiem ieņēmumiem	1 081 146	1 081 146	0	885 960	-195 186	-195 186	922 222
21.7.0.0.	Dotācija no vispārējiem ieņēmumiem	1 081 146	1 081 146	0	885 960	-195 186	-195 186	922 222
21.7.1.0.	Vispārējā kārtībā sadalāmā dotācija no vispārējiem ieņēmumiem	1 081 146	1 081 146	0	885 960	-195 186	-195 186	922 222
II.	IZDEVUMI	7 693 583	10 224 823	2 531 240	9 051 363	1 357 780	-1 173 460	8 347 007
1.0.	Uzturēšanas izdevumi	7 390 936	9 912 694	2 521 758	8 934 237	1 543 301	-978 457	8 296 961
1.1.	Kārtējie izdevumi	7 390 936	9 901 094	2 510 158	8 922 637	1 531 701	-978 457	8 293 089
1000	Atfīdzība	206 195	206 195	0	29 306	-176 889	-176 889	78 745
2000	Preces un pakalpojumi	7 184 741	9 694 899	2 510 158	8 893 331	1 708 590	-801 568	8 214 344
7000	Transferti, uzturēšanas izdevumu transferti, pašu resursu maksājumi, starptautiskā sadarbība	0	11 600	11 600	11 600	0	0	3 872
1.5.	Transferti viena budžeta veida ietvaros un uzturēšanas izdevumu transferti starp budžeta veidiem	0	11 600	11 600	11 600	0	0	3 872
7400	Pārējie valsts budžeta uzturēšanas izdevumu transferti citiem budžetiem	0	11 600	11 600	11 600	0	0	3 872

Klasifikācijas kods	Posteņa nosaukums	Likums/plāms gadam			Budžeta izpilde			
		apstiprināts	ar izmaiņām	izmaiņas (2.-1.)	pārskata periodā	salīdzinot ar		iepriekšējā pārskata periodā
						likumā/plānā gadam apstiprināto (4.-1.)	likumu/plānu gadam ar izmaiņām (4.-2.)	
A	B	1	2	3	4	5	6	7
7470	Pārējie valsts budžeta uzturēšanas izdevumu transferti valsts budžeta daļēji finansētām atvasinātām publiskām personām un budžeta nefinansētām iestādēm	0	11 600	11 600	11 600	0	0	3 872
2.0.	Kapitālie izdevumi	302 647	312 129	9 482	117 126	-185 521	-195 003	50 046
2.1.	Pamatkapitāla veidošana	302 647	312 129	9 482	117 126	-185 521	-195 003	50 046
III.	FINANSIĻĀLĀ BILANCE	0	-644 132	-644 132	334 794	334 794	978 926	-445 239
IV.	FINANSĒŠANA	0	644 132	644 132	-334 794	-334 794	-978 926	445 239
F20010000	Naudas līdzekļi un noguldījumi (bilances aktīvā)	0	644 132	644 132	-334 794	0	-978 926	445 239
F21010000	Naudas līdzekļi	0	644 132	644 132	0	0	-644 132	0
F22010000	Pieprasījuma noguldījumi (bilances aktīvā)	0	0	0	-334 794	0	0	445 239
F20010000	Naudas līdzekļu atlikumu izmaiņas (palielinājums (-) vai samazinājums (+))	0	0	0	-334 794	0	0	445 239
NL AFP	Ārvalstu finanšu palīdzības naudas līdzekļu atlikumu izmaiņas (palielinājums (-) vai samazinājums (+))	0	644 132	644 132	-334 794	0	-978 926	445 239
SBA	Slēgtie budžeta asignējumi, t.sk.:	0	0	0	195 186	0	0	158 924

Programma: 69.00.00 - Mērķa "Eiropas teritoriālā sadarbība" pārrobežu sadarbības programmu, projektu un pasākumu īstenošana

Funkcija:

I.	RESURSI IZDEVUMU SEGŠANAI	121 064	2 886 596	2 765 532	2 329 213	2 208 149	-557 383	788 713
4.0	Ārvalstu finanšu palīdzība	121 064	1 686 865	1 565 801	1 237 446	1 116 382	-449 419	384 238
4.2	Ārvalstu finanšu palīdzība iestādes ieņēmumos	121 064	1 686 865	1 565 801	1 237 446	1 116 382	-449 419	384 238
21.1.0.0.	Iestādes ieņēmumi no ārvalstu finanšu palīdzības	0	1 314 696	1 314 696	1 119 731	0	-194 965	132 706
21.2.0.0.	Ārvalstu finanšu palīdzība atmaksām valsts pamatbudžetam	121 064	372 169	251 105	117 715	-3 349	-254 454	251 532
5.0	Transferti	0	0	0	0	0	0	222 598
18.0.0.0.	Valsts budžeta transferti	0	0	0	0	0	0	167 576
18.1.3.0.	Valsts pamatbudžeta iestāžu saņemtie transferti no valsts pamatbudžeta	0	0	0	0	0	0	167 576
18.1.3.2.	Valsts pamatbudžeta iestāžu saņemtie transferti no ārvalstu finanšu palīdzības līdzekļiem	0	0	0	0	0	0	167 576
19.0.0.0.	Pašvaldību budžetu transferti	0	0	0	0	0	0	55 022
19.5.0.0.	Valsts budžeta iestāžu saņemtie transferti no pašvaldībām	0	0	0	0	0	0	55 022
19.5.5.0.	Valsts budžeta iestāžu saņemtie transferti (izņemot atmaksas) no pašvaldībām	0	0	0	0	0	0	55 022
7.0	Dotācija no vispārējiem ieņēmumiem	0	1 199 731	1 199 731	1 091 767	0	-107 964	181 877
21.7.0.0.	Dotācija no vispārējiem ieņēmumiem	0	1 199 731	1 199 731	1 091 767	0	-107 964	181 877
21.7.1.0.	Vispārējā kārtībā sadalāmā dotācija no vispārējiem ieņēmumiem	0	1 199 731	1 199 731	1 091 767	0	-107 964	181 877
II.	IZDEVUMI	121 064	2 887 732	2 766 668	2 330 348	2 209 284	-557 384	848 707
1.0.	Uzturēšanas izdevumi	121 064	1 890 740	1 769 676	1 341 619	1 220 555	-549 121	652 714
1.1.	Kārtējie izdevumi	0	925 977	925 977	818 012	0	-107 965	45 098
1000	Atlīdzība	0	13 404	13 404	8 572	0	-4 832	20 766
2000	Preces un pakalpojumi	0	912 573	912 573	809 440	0	-103 133	24 332
1.3.	Subsīdijas, dotācijas un sociāla rakstura maksājumi un kompensācijas	0	0	0	0	0	0	170 121
3000	Subsīdijas un dotācijas	0	0	0	0	0	0	170 121
7000	Transferti, uzturēšanas izdevumu transferti, pašu resursu	121 064	964 763	843 699	523 607	402 543	-441 156	437 495
1.4.	Kārtējie maksājumi Eiropas Savienības budžetā un starptautiskā sadarbība	0	592 594	592 594	405 892	0	-186 702	185 963
7700	Starptautiskā sadarbība	0	592 594	592 594	405 892	0	-186 702	185 963
1.5.	Transferti viena budžeta veida ietvaros un uzturēšanas izdevumu transferti starp budžeta veidiem	121 064	372 169	251 105	117 715	-3 349	-254 454	251 532
7500	Atmaksa valsts budžetā par veiktajiem izdevumiem	121 064	372 169	251 105	117 715	-3 349	-254 454	251 532
2.0.	Kapitālie izdevumi	0	996 992	996 992	988 729	0	-8 263	195 993
2.1.	Pamatkapitāla veidošana	0	996 992	996 992	988 729	0	-8 263	195 993
III.	FINANSIĻĀLĀ BILANCE	0	-1 136	-1 136	-1 135	-1 135	1	-59 994
IV.	FINANSĒŠANA	0	1 136	1 136	1 135	1 135	-1	59 994
F20010000	Naudas līdzekļi un noguldījumi (bilances aktīvā)	0	1 136	1 136	1 135	0	-1	59 994
F21010000	Naudas līdzekļi	0	1 136	1 136	0	0	-1 136	0
F22010000	Pieprasījuma noguldījumi (bilances aktīvā)	0	0	0	1 135	0	0	59 994
F20010000	Naudas līdzekļu atlikumu izmaiņas (palielinājums (-) vai samazinājums (+))	0	0	0	1 135	0	0	59 994
NL AFP	Ārvalstu finanšu palīdzības naudas līdzekļu atlikumu izmaiņas (palielinājums (-) vai samazinājums (+))	0	1 136	1 136	1 135	0	-1	59 994
SBA	Slēgtie budžeta asignējumi, t.sk.:	0	0	0	107 964	0	0	22 435

Programma: 69.07.00 - Pārrobežu sadarbības programmu projektu un pasākumu īstenošana (2014-2020)

Funkcija: 03.600

I.	RESURSI IZDEVUMU SEGŠANAI	0	2 514 427	2 514 427	2 211 498	2 211 498	-302 929	391 944
4.0	Ārvalstu finanšu palīdzība	0	1 314 696	1 314 696	1 119 731	0	-194 965	132 706
4.2	Ārvalstu finanšu palīdzība iestādes ieņēmumos	0	1 314 696	1 314 696	1 119 731	0	-194 965	132 706
21.1.0.0.	Iestādes ieņēmumi no ārvalstu finanšu palīdzības	0	1 314 696	1 314 696	1 119 731	0	-194 965	132 706
5.0	Transferti	0	0	0	0	0	0	77 361
18.0.0.0.	Valsts budžeta transferti	0	0	0	0	0	0	77 361
18.1.3.0.	Valsts pamatbudžeta iestāžu saņemtie transferti no valsts pamatbudžeta	0	0	0	0	0	0	77 361
18.1.3.2.	Valsts pamatbudžeta iestāžu saņemtie transferti no ārvalstu finanšu palīdzības līdzekļiem	0	0	0	0	0	0	77 361
7.0	Dotācija no vispārējiem ieņēmumiem	0	1 199 731	1 199 731	1 091 767	0	-107 964	181 877
21.7.0.0.	Dotācija no vispārējiem ieņēmumiem	0	1 199 731	1 199 731	1 091 767	0	-107 964	181 877
21.7.1.0.	Vispārējā kārtībā sadalāmā dotācija no vispārējiem ieņēmumiem	0	1 199 731	1 199 731	1 091 767	0	-107 964	181 877
II.	IZDEVUMI	0	2 515 563	2 515 563	2 212 633	2 212 633	-302 930	427 054
1.0.	Uzturēšanas izdevumi	0	1 518 571	1 518 571	1 223 904	0	-294 667	231 061
1.1.	Kārtējie izdevumi	0	925 977	925 977	818 012	0	-107 965	45 098
1000	Atlīdzība	0	13 404	13 404	8 572	0	-4 832	20 766
2000	Preces un pakalpojumi	0	912 573	912 573	809 440	0	-103 133	24 332
7000	Transferti, uzturēšanas izdevumu transferti, pašu resursu maksājumi, starptautiskā sadarbība	0	592 594	592 594	405 892	0	-186 702	185 963
1.4.	Kārtējie maksājumi Eiropas Savienības budžetā un starptautiskā sadarbība	0	592 594	592 594	405 892	0	-186 702	185 963
7700	Starptautiskā sadarbība	0	592 594	592 594	405 892	0	-186 702	185 963
2.0.	Kapitālie izdevumi	0	996 992	996 992	988 729	0	-8 263	195 993
2.1.	Pamatkapitāla veidošana	0	996 992	996 992	988 729	0	-8 263	195 993
III.	FINANSIĻĀLĀ BILANCE	0	-1 136	-1 136	-1 135	-1 135	1	-35 110
IV.	FINANSĒŠANA	0	1 136	1 136	1 135	1 135	-1	35 110
F20010000	Naudas līdzekļi un noguldījumi (bilances aktīvā)	0	1 136	1 136	1 135	0	-1	35 110
F21010000	Naudas līdzekļi	0	1 136	1 136	0	0	-1 136	0
F22010000	Pieprasījuma noguldījumi (bilances aktīvā)	0	0	0	1 135	0	0	35 110

Klasifikācijas kods	Posteņa nosaukums	Likums/plāms gadam			Budžeta izpilde			
		apstiprināts	ar izmaiņām	izmaiņas (2.-1.)	pārskata periodā	salīdzinot ar		iepriekšējā pārskata periodā
						likumā/plānā gadam apstiprināto (4.-1.)	likumu/plānu gadam ar izmaiņām (4.-2.)	
A	B	1	2	3	4	5	6	7
F20010000	Naudas līdzekļu atlikumu izmaiņas (palielinājums (-) vai samazinājums (+))	0	0	0	1 135	0	0	35 110
NL AFP	Ārvalstu finanšu palīdzības naudas līdzekļu atlikumu izmaiņas (palielinājums (-) vai samazinājums (+))	0	1 136	1 136	1 135	0	-1	35 110
SBA	Slēgtie budžeta asignējumi, t.sk.:	0	0	0	107 964	0	0	22 435

Programma: 69.21.00 - Atmaksas valsts pamatbudžetā par Pārrobežu sadarbības programmu finansējumu (2014-2020)

Funkcija: 03.600

I.	RESURSI IZDEVUMU SEGŠANAI	121 064	372 169	251 105	117 715	-3 349	-254 454	396 769
4.0	Ārvalstu finanšu palīdzība	121 064	372 169	251 105	117 715	-3 349	-254 454	251 532
4.2	Ārvalstu finanšu palīdzība iestādes ieņēmumos	121 064	372 169	251 105	117 715	-3 349	-254 454	251 532
21.2.0.0.	Ārvalstu finanšu palīdzība atmaksām valsts pamatbudžetam	121 064	372 169	251 105	117 715	-3 349	-254 454	251 532
5.0	Transferti	0	0	0	0	0	0	145 237
18.0.0.0.	Valsts budžeta transferti	0	0	0	0	0	0	90 215
18.1.3.0.	Valsts pamatbudžeta iestāžu saņemtie transferti no valsts pamatbudžeta	0	0	0	0	0	0	90 215
18.1.3.2.	Valsts pamatbudžeta iestāžu saņemtie transferti no ārvalstu finanšu palīdzības līdzekļiem	0	0	0	0	0	0	90 215
19.0.0.0.	Pašvaldību budžetu transferti	0	0	0	0	0	0	55 022
19.5.0.0.	Valsts budžeta iestāžu saņemtie transferti no pašvaldībām	0	0	0	0	0	0	55 022
19.5.5.0.	Valsts budžeta iestāžu saņemtie transferti (izņemot atmaksas) no pašvaldībām	0	0	0	0	0	0	55 022
II.	IZDEVUMI	121 064	372 169	251 105	117 715	-3 349	-254 454	421 653
1.0.	Uzturēšanas izdevumi	121 064	372 169	251 105	117 715	-3 349	-254 454	421 653
1.3.	Subsīdijas, dotācijas un sociāla rakstura maksājumi un Subsīdijas un dotācijas	0	0	0	0	0	0	170 121
3000	Transferti, uzturēšanas izdevumu transferti, pašu resursu maksājumi, starptautiskā sadarbība	0	0	0	0	0	0	170 121
7000	Transferti viena budžeta veida ietvaros un uzturēšanas izdevumu transferti starp budžeta veidiem	121 064	372 169	251 105	117 715	-3 349	-254 454	251 532
1.5.	Atmaksas valsts budžetā par veiktajiem izdevumiem	121 064	372 169	251 105	117 715	-3 349	-254 454	251 532
7500	Atmaksas valsts budžetā par veiktajiem izdevumiem	121 064	372 169	251 105	117 715	-3 349	-254 454	251 532
III.	FINANSIĀLĀ BILANCE	0	0	0	0	0	0	-24 884
IV.	FINANSĒŠANA	0	0	0	0	0	0	24 884
F20010000	Naudas līdzekļi un noguldījumi (bilances aktivā)	0	0	0	0	0	0	24 884
F22010000	Pieprasījuma noguldījumi (bilances aktivā)	0	0	0	0	0	0	24 884
F20010000	Naudas līdzekļu atlikumu izmaiņas (palielinājums (-) vai samazinājums (+))	0	0	0	0	0	0	24 884
NL AFP	Ārvalstu finanšu palīdzības naudas līdzekļu atlikumu izmaiņas (palielinājums (-) vai samazinājums (+))	0	0	0	0	0	0	24 884

Programma: 70.00.00 - Citu Eiropas Savienības politiku instrumentu projektu un pasākumu īstenošana

Funkcija:

I.	RESURSI IZDEVUMU SEGŠANAI	25 806 547	35 820 152	10 013 605	28 288 604	2 482 057	-7 531 548	22 120 946
4.0	Ārvalstu finanšu palīdzība	13 513 514	15 929 740	2 416 226	9 981 822	-3 531 692	-5 947 918	8 585 138
4.2	Ārvalstu finanšu palīdzība iestādes ieņēmumos	13 513 514	15 929 740	2 416 226	9 981 822	-3 531 692	-5 947 918	8 585 138
21.1.0.0.	Iestādes ieņēmumi no ārvalstu finanšu palīdzības	160 886	2 563 827	2 402 941	2 384 383	-179 444	-2 357 310	2 357 310
21.2.0.0.	Ārvalstu finanšu palīdzība atmaksām valsts pamatbudžetam	13 352 628	13 365 913	13 285	7 597 439	-5 755 189	-5 768 474	6 227 828
5.0	Transferti	64 741	86 348	21 607	81 594	16 853	-4 754	68 845
17.0.0.0.	No valsts budžeta daļēji finansētu atvasinātu publisku personu un budžeta nefinansētu iestāžu transferti	4 362	4 362	0	1 997	-2 365	-2 365	0
17.1.0.0.	Valsts budžeta iestāžu saņemtie transferti no valsts budžeta daļēji finansētām atvasinātām publiskām personām un no budžeta nefinansētām iestādēm	4 362	4 362	0	1 997	-2 365	-2 365	0
17.1.2.0.	Valsts budžeta iestāžu saņemtie transferti no citas ministrijas, centrālās valsts iestādes padotībā esošām no valsts budžeta daļēji finansētām atvasinātām publiskām personām un budžeta nefinansētām iestādēm	4 362	4 362	0	1 997	-2 365	-2 365	0
18.0.0.0.	Valsts budžeta transferti	60 379	81 986	21 607	79 597	19 218	-2 389	68 845
18.1.3.0.	Valsts pamatbudžeta iestāžu saņemtie transferti no valsts pamatbudžeta	60 379	81 986	21 607	79 597	19 218	-2 389	68 845
18.1.3.1.	Valsts pamatbudžeta iestāžu saņemtie transferti no valsts pamatbudžeta dotācijas no vispārējiem ieņēmumiem	790	2 845	2 055	1 204	414	-1 641	1 232
18.1.3.2.	Valsts pamatbudžeta iestāžu saņemtie transferti no ārvalstu finanšu palīdzības līdzekļiem	59 589	79 141	19 552	78 393	18 804	-748	67 613
7.0	Dotācija no vispārējiem ieņēmumiem	12 228 292	19 804 064	7 575 772	18 225 188	5 996 896	-1 578 876	13 466 963
21.7.0.0.	Dotācija no vispārējiem ieņēmumiem	12 228 292	19 804 064	7 575 772	18 225 188	5 996 896	-1 578 876	13 466 963
21.7.1.0.	Vispārējā kārtībā sadalāmā dotācija no vispārējiem ieņēmumiem	12 228 292	19 804 064	7 575 772	18 225 188	5 996 896	-1 578 876	13 466 963
II.	IZDEVUMI	27 213 736	37 406 051	10 192 315	28 955 425	1 741 689	-8 450 626	20 976 671
1.0.	Uzturēšanas izdevumi	19 011 281	26 126 132	7 114 851	18 357 777	-653 504	-7 768 355	10 248 721
1.1.	Kārtējie izdevumi	5 428 515	8 774 450	3 345 935	6 839 747	1 411 232	-1 934 703	3 659 981
1000	Atlīdzība	2 355 312	3 759 971	1 404 659	3 262 739	907 427	-497 232	1 952 080
2000	Preces un pakalpojumi	3 073 203	5 014 479	1 941 276	3 577 008	503 805	-1 437 471	1 707 901
1.3.	Subsīdijas, dotācijas un sociāla rakstura maksājumi un kompensācijas	230 138	2 896 311	2 666 173	2 831 133	2 600 995	-65 178	236 178
3000	Subsīdijas un dotācijas	164 221	2 823 488	2 659 267	2 774 484	2 610 263	-49 004	152 103
6000	Sociāla rakstura maksājumi un kompensācijas	65 917	72 823	6 906	56 649	-9 268	-16 174	84 075
7000	Transferti, uzturēšanas izdevumu transferti, pašu resursu maksājumi, starptautiskā sadarbība	13 352 628	14 455 371	1 102 743	8 686 897	-4 665 731	-5 768 474	6 352 562
1.4.	Kārtējie maksājumi Eiropas Savienības budžetā un starptautiskā sadarbība	0	25 016	25 016	25 016	0	0	124 735
7700	Starptautiskā sadarbība	0	25 016	25 016	25 016	0	0	124 735
1.5.	Transferti viena budžeta veida ietvaros un uzturēšanas izdevumu transferti starp budžeta veidiem	13 352 628	14 430 355	1 077 727	8 661 881	-4 690 747	-5 768 474	6 227 827
7130	Valsts budžeta transferti no valsts pamatbudžeta uz valsts	0	764 442	764 442	764 442	0	0	0
7132	Valsts budžeta transferti no valsts pamatbudžeta ārvalstu finanšu palīdzības līdzekļiem uz valsts pamatbudžetu	0	764 442	764 442	764 442	0	0	0
7300	Valsts budžeta uzturēšanas izdevumu transferti citiem budžetiem Eiropas Savienības politiku instrumentu un pārējās ārvalstu finanšu palīdzības līdzfinansētajiem projektiem (pasākumiem)	0	300 000	300 000	300 000	0	0	0
7320	Valsts budžeta uzturēšanas izdevumu transferti pašvaldībām Eiropas Savienības politiku instrumentu un pārējās ārvalstu finanšu palīdzības līdzfinansētajiem projektiem (pasākumiem)	0	300 000	300 000	300 000	0	0	0
7500	Atmaksas valsts budžetā par veiktajiem izdevumiem	13 352 628	13 365 913	13 285	7 597 439	-5 755 189	-5 768 474	6 227 827
2.0.	Kapitālie izdevumi	8 202 455	11 279 919	3 077 464	10 597 648	2 395 193	-682 271	10 727 950

Klasifikācijas kods	Posteņa nosaukums	Likums/plāms gadam			Budžeta izpilde			
		apstiprināts	ar izmaiņām	izmaiņas (2.-1.)	pārskata periodā	salīdzinot ar		iepriekšējā pārskata periodā
						likumā/plānā gadam apstiprināto (4.-1.)	likumu/plānu gadam ar izmaiņām (4.-2.)	
A	B	1	2	3	4	5	6	7
2.1.	Pamatkapitāla veidošana	8 202 455	11 279 919	3 077 464	10 597 648	2 395 193	-682 271	10 727 950
III.	FINANSIĀLĀ BILANCE	-1 407 189	-1 585 899	-178 710	-666 821	740 368	919 078	1 144 275
IV.	FINANSĒŠANA	1 407 189	1 585 899	178 710	666 821	-740 368	-919 078	-1 144 275
F20010000	Naudas līdzekļi un noguldījumi (bilances aktīvā)	1 407 189	1 585 899	178 710	666 821	-740 368	-919 078	-1 144 275
F21010000	Naudas līdzekļi	1 407 189	1 585 899	178 710	0	-1 407 189	-1 585 899	0
F22010000	Pieprasījuma noguldījumi (bilances aktīvā)	0	0	0	666 821	0	0	-1 144 275
F20010000	Naudas līdzekļu atlikumu izmaiņas (palielinājums (-) vai samazinājums (+))	0	0	0	666 821	0	0	-1 144 275
NL AFP	Ārvalstu finanšu palīdzības naudas līdzekļu atlikumu izmaiņas (palielinājums (-) vai samazinājums (+))	1 407 189	1 585 899	178 710	666 821	-740 368	-919 078	-1 144 275
SBA	Slēgtie budžeta asignējumi, t.sk.:	0	0	0	1 578 876	0	0	2 966 412

Programma: 70.06.00 - Eiropas migrācijas tīkla projektu un pasākumu īstenošana
Funkcija: 03.130

I.	RESURSI IZDEVUMU SEGŠANAI	393 079	393 079	0	358 981	-34 098	-34 098	368 483
4.0	Ārvalstu finanšu palīdzība	191 500	191 500	0	191 500	0	0	228 391
4.2	Ārvalstu finanšu palīdzība iestādes ieņēmumos	191 500	191 500	0	191 500	0	0	228 391
21.2.0.0.	Ārvalstu finanšu palīdzība atmaksām valsts pamatbudžetam	0	191 500	0	191 500	0	0	228 391
7.0	Dotācija no vispārējiem ieņēmumiem	201 579	201 579	0	167 481	-34 098	-34 098	140 092
21.7.0.0.	Dotācija no vispārējiem ieņēmumiem	201 579	201 579	0	167 481	-34 098	-34 098	140 092
21.7.1.0.	Vispārējā kārtībā sadalāmā dotācija no vispārējiem ieņēmumiem	201 579	201 579	0	167 481	-34 098	-34 098	140 092
II.	IZDEVUMI	393 079	393 079	0	358 981	-34 098	-34 098	368 483
1.0.	Uzturēšanas izdevumi	378 579	378 579	0	356 273	-22 306	-22 306	353 324
1.1.	Kārtējie izdevumi	187 079	187 079	0	164 773	-22 306	-22 306	124 933
1000	Atlīdzība	152 390	152 390	0	132 922	-19 468	-19 468	96 079
2000	Preces un pakalpojumi	34 689	34 689	0	31 851	-2 838	-2 838	28 854
7000	Transferti, uzturēšanas izdevumu transferti, pašu resursu maksājumi, starptautiskā sadarbība	191 500	191 500	0	191 500	0	0	228 391
1.5.	Transferti viena budžeta veida ietvaros un uzturēšanas izdevumu transferti starp budžeta veidiem	191 500	191 500	0	191 500	0	0	228 391
7500	Atmaksa valsts budžetā par veiktajiem izdevumiem	191 500	191 500	0	191 500	0	0	228 391
2.0.	Kapitālie izdevumi	14 500	14 500	0	2 708	-11 792	-11 792	15 159
2.1.	Pamatkapitāla veidošana	14 500	14 500	0	2 708	-11 792	-11 792	15 159
SBA	Slēgtie budžeta asignējumi, t.sk.:	0	0	0	34 098	0	0	9 908

Programma: 70.16.00 - Latvijas pārstāvju ceļa izdevumu kompensācija, dodoties uz Eiropas Savienības Padomes darba grupu sanāksmēm un Padomes sanāksmēm
Funkcija: 03.600

I.	RESURSI IZDEVUMU SEGŠANAI	56 205	56 205	0	55 967	-238	-238	58 826
5.0	Transferti	56 205	56 205	0	55 967	-238	-238	58 826
18.0.0.0.	Valsts budžeta transferti	56 205	56 205	0	55 967	-238	-238	58 826
18.1.3.0.	Valsts pamatbudžeta iestāžu saņemtie transferti no valsts pamatbudžeta	56 205	56 205	0	55 967	-238	-238	58 826
18.1.3.2.	Valsts pamatbudžeta iestāžu saņemtie transferti no ārvalstu finanšu palīdzības līdzekļiem	56 205	56 205	0	55 967	-238	-238	58 826
II.	IZDEVUMI	56 205	56 205	0	55 967	-238	-238	67 196
1.0.	Uzturēšanas izdevumi	56 205	56 205	0	55 967	-238	-238	67 196
1.1.	Kārtējie izdevumi	56 205	56 205	0	55 967	-238	-238	67 196
2000	Preces un pakalpojumi	56 205	56 205	0	55 967	-238	-238	67 196
III.	FINANSIĀLĀ BILANCE	0	0	0	0	0	0	-8 370
IV.	FINANSĒŠANA	0	0	0	0	0	0	8 370
F20010000	Naudas līdzekļi un noguldījumi (bilances aktīvā)	0	0	0	0	0	0	8 370
F22010000	Pieprasījuma noguldījumi (bilances aktīvā)	0	0	0	0	0	0	8 370
F20010000	Naudas līdzekļu atlikumu izmaiņas (palielinājums (-) vai samazinājums (+))	0	0	0	0	0	0	8 370
NL AFP	Ārvalstu finanšu palīdzības naudas līdzekļu atlikumu izmaiņas (palielinājums (-) vai samazinājums (+))	0	0	0	0	0	0	8 370

Programma: 70.17.00 - Eiropas Savienības programmas Erasmus+ projektu īstenošanas nodrošināšana
Funkcija: 03.100

I.	RESURSI IZDEVUMU SEGŠANAI	21 235	42 842	21 607	29 273	8 038	-13 569	13 490
4.0	Ārvalstu finanšu palīdzība	17 061	17 061	0	5 643	-11 418	-11 418	3 471
4.2	Ārvalstu finanšu palīdzība iestādes ieņēmumos	17 061	17 061	0	5 643	-11 418	-11 418	3 471
21.1.0.0.	Iestādes ieņēmumi no ārvalstu finanšu palīdzības	17 061	17 061	0	5 643	-11 418	-11 418	3 471
5.0	Transferti	4 174	25 781	21 607	23 630	19 456	-2 151	10 019
18.0.0.0.	Valsts budžeta transferti	4 174	25 781	21 607	23 630	19 456	-2 151	10 019
18.1.3.0.	Valsts pamatbudžeta iestāžu saņemtie transferti no valsts pamatbudžeta	4 174	25 781	21 607	23 630	19 456	-2 151	10 019
18.1.3.1.	Valsts pamatbudžeta iestāžu saņemtie transferti no valsts pamatbudžeta dotācijas no vispārējiem ieņēmumiem	790	2 845	2 055	1 204	414	-1 641	1 232
18.1.3.2.	Valsts pamatbudžeta iestāžu saņemtie transferti no ārvalstu finanšu palīdzības līdzekļiem	3 384	22 936	19 552	22 426	19 042	-510	8 787
II.	IZDEVUMI	18 577	47 878	29 301	21 791	3 214	-26 087	16 851
1.0.	Uzturēšanas izdevumi	18 577	47 878	29 301	21 791	3 214	-26 087	16 851
1.1.	Kārtējie izdevumi	15 660	20 155	4 495	8 697	-6 963	-11 458	6 893
1000	Atlīdzība	12 510	17 005	4 495	7 897	-4 613	-9 108	5 505
2000	Preces un pakalpojumi	3 150	3 150	0	800	-2 350	-2 350	1 388
1.3.	Subsīdijas, dotācijas un sociāla rakstura maksājumi un kompensācijas	2 917	27 723	24 806	13 094	10 177	-14 629	9 477
6000	Sociāla rakstura maksājumi un kompensācijas	2 917	27 723	24 806	13 094	10 177	-14 629	9 477
7000	Transferti, uzturēšanas izdevumu transferti, pašu resursu maksājumi, starptautiskā sadarbība	0	0	0	0	0	0	481
1.4.	Kārtējie maksājumi Eiropas Savienības budžetā un starptautiskā sadarbība	0	0	0	0	0	0	481
7700	Starptautiskā sadarbība	0	0	0	0	0	0	481
III.	FINANSIĀLĀ BILANCE	2 658	-5 036	-7 694	7 482	4 824	12 518	-3 361
IV.	FINANSĒŠANA	-2 658	5 036	7 694	-7 482	-4 824	-12 518	3 361
F20010000	Naudas līdzekļi un noguldījumi (bilances aktīvā)	-2 658	5 036	7 694	-7 482	-4 824	-12 518	3 361
F21010000	Naudas līdzekļi	-2 658	5 036	7 694	0	2 658	-5 036	0
F22010000	Pieprasījuma noguldījumi (bilances aktīvā)	0	0	0	-7 482	0	0	3 361
F20010000	Naudas līdzekļu atlikumu izmaiņas (palielinājums (-) vai samazinājums (+))	0	0	0	-7 482	0	0	3 361
NL AFP	Ārvalstu finanšu palīdzības naudas līdzekļu atlikumu izmaiņas (palielinājums (-) vai samazinājums (+))	-2 658	5 036	7 694	-7 482	-4 824	-12 518	3 361

Klasifikācijas kods	Posteņa nosaukums	Likums/plāms gadam			Budžeta izpilde			
		apstiprināts	ar izmaiņām	izmaiņas (2.-1.)	pārskata periodā	salīdzinot ar		iepriekšējā pārskata periodā
						likumā/plānā gadam apstiprināto (4.-1.)	likumu/plānu gadam ar izmaiņām (4.-2.)	
A	B	1	2	3	4	5	6	7
Programma: 70.18.00 - Iekšējās drošības un Patvēruma, migrācijas un integrācijas fondu projektu un pasākumu īstenošana (2014-2020)								
Funkcija: 03.600								
I.	RESURSI IZDEVUMU SEGŠANAI	10 194 350	10 598 599	404 249	10 293 172	98 822	-305 427	13 089 278
7.0	Dotācija no vispārējiem ieņēmumiem	10 194 350	10 598 599	404 249	10 293 172	98 822	-305 427	13 089 278
21.7.0.0.	Dotācija no vispārējiem ieņēmumiem	10 194 350	10 598 599	404 249	10 293 172	98 822	-305 427	13 089 278
21.7.1.0.	Vispārējā kārtībā sadalāmā dotācija no vispārējiem ieņēmumiem	10 194 350	10 598 599	404 249	10 293 172	98 822	-305 427	13 089 278
II.	IZDEVUMI	10 194 350	10 598 599	404 249	10 293 172	98 822	-305 427	13 089 278
1.0.	Uzturēšanas izdevumi	2 777 495	2 172 867	-604 628	1 867 446	-910 049	-305 421	2 908 293
1.1.	Kārtējie izdevumi	2 617 636	2 013 008	-604 628	1 747 424	-870 212	-265 584	2 743 695
1000	Atfidzība	1 292 251	1 101 617	-190 634	929 746	-362 505	-171 871	1 632 540
2000	Preces un pakalpojumi	1 325 385	911 391	-413 994	817 678	-507 707	-93 713	1 111 155
1.3.	Subsīdijas, dotācijas un sociāla rakstura maksājumi un kompensācijas	159 859	159 859	0	120 022	-39 837	-39 837	164 598
3000	Subsīdijas un dotācijas	159 859	159 859	0	120 022	-39 837	-39 837	90 000
6000	Sociāla rakstura maksājumi un kompensācijas	0	0	0	0	0	0	74 598
2.0.	Kapitālie izdevumi	7 416 855	8 425 732	1 008 877	8 425 726	1 008 871	-6	10 180 985
2.1.	Pamatkapitāla veidošana	7 416 855	8 425 732	1 008 877	8 425 726	1 008 871	-6	10 180 985
SBA	Slēgtie budžeta asignējumi, t.sk.:	0	0	0	305 427	0	0	2 850 903
Programma: 70.19.00 - Eiropas Savienības pētniecības un inovācijas programmas "Apvārsnis 2020" projektu un pasākumu īstenošana								
Funkcija: 03.600								
I.	RESURSI IZDEVUMU SEGŠANAI	22 688	34 899	12 211	24 417	1 729	-10 482	31 805
4.0	Ārvalstu finanšu palīdzība	22 688	29 102	6 414	22 284	-404	-6 818	20 320
4.2	Ārvalstu finanšu palīdzība iestādes ieņēmumos	22 688	29 102	6 414	22 284	-404	-6 818	20 320
21.1.0.0.	Iestādes ieņēmumi no ārvalstu finanšu palīdzības	16 125	16 125	0	16 125	0	0	13 605
21.2.0.0.	Ārvalstu finanšu palīdzība atmaksām valsts pamatbudžetam	6 563	12 977	6 414	6 159	-404	-6 818	6 715
7.0	Dotācija no vispārējiem ieņēmumiem	0	5 797	5 797	2 133	0	-3 664	11 485
21.7.0.0.	Dotācija no vispārējiem ieņēmumiem	0	5 797	5 797	2 133	0	-3 664	11 485
21.7.1.0.	Vispārējā kārtībā sadalāmā dotācija no vispārējiem ieņēmumiem	0	5 797	5 797	2 133	0	-3 664	11 485
II.	IZDEVUMI	72 996	137 397	64 401	44 059	-28 937	-93 338	103 013
1.0.	Uzturēšanas izdevumi	72 996	137 397	64 401	44 059	-28 937	-93 338	103 013
1.1.	Kārtējie izdevumi	66 433	124 420	57 987	37 900	-28 533	-86 520	58 425
1000	Atfidzība	38 933	83 551	44 618	26 444	-12 489	-57 107	27 870
2000	Preces un pakalpojumi	27 500	40 869	13 369	11 456	-16 044	-29 413	30 555
1.3.	Subsīdijas, dotācijas un sociāla rakstura maksājumi un kompensācijas	0	0	0	0	0	0	4 613
3000	Subsīdijas un dotācijas	0	0	0	0	0	0	4 613
7000	Transferti, uzturēšanas izdevumu transferti, pašu resursu maksājumi, starptautiskā sadarbība	6 563	12 977	6 414	6 159	-404	-6 818	39 975
1.4.	Kārtējie maksājumi Eiropas Savienības budžetā un starptautiskā sadarbība	0	0	0	0	0	0	33 260
7700	Starptautiskā sadarbība	0	0	0	0	0	0	33 260
1.5.	Transferti viena budžeta veida ietvaros un uzturēšanas izdevumu transferti starp budžeta veidiem	6 563	12 977	6 414	6 159	-404	-6 818	6 715
7500	Atmaksa valsts budžetā par veiktajiem izdevumiem	6 563	12 977	6 414	6 159	-404	-6 818	6 715
III.	FINANSIĀLĀ BILANCE	-50 308	-102 498	-52 190	-19 642	30 666	82 856	-71 208
IV.	FINANSĒŠANA	50 308	102 498	52 190	19 642	-30 666	-82 856	71 208
F20010000	Naudas līdzekļi un noguldījumi (bilances aktīvā)	50 308	102 498	52 190	19 642	-30 666	-82 856	71 208
F21010000	Naudas līdzekļi	50 308	102 498	52 190	0	-50 308	-102 498	0
F22010000	Pieprasījuma noguldījumi (bilances aktīvā)	0	0	0	19 642	0	0	71 208
F20010000	Naudas līdzekļu atlikumu izmaiņas (palielinājums (-) vai samazinājums (+))	0	0	0	19 642	0	0	71 208
NL AFP	Ārvalstu finanšu palīdzības naudas līdzekļu atlikumu izmaiņas (palielinājums (-) vai samazinājums (+))	50 308	102 498	52 190	19 642	-30 666	-82 856	71 208
SBA	Slēgtie budžeta asignējumi, t.sk.:	0	0	0	3 664	0	0	13 395
Programma: 70.21.00 - Atmaksa valsts pamatbudžetā par Iekšējās drošības un Patvēruma, migrācijas un integrācijas fondu finansējumu (2014-2020)								
Funkcija: 03.600								
I.	RESURSI IZDEVUMU SEGŠANAI	12 651 261	12 651 261	0	7 392 909	-5 258 352	-5 258 352	5 889 880
4.0	Ārvalstu finanšu palīdzība	12 651 261	12 651 261	0	7 392 909	-5 258 352	-5 258 352	5 889 880
4.2	Ārvalstu finanšu palīdzība iestādes ieņēmumos	12 651 261	12 651 261	0	7 392 909	-5 258 352	-5 258 352	5 889 880
21.2.0.0.	Ārvalstu finanšu palīdzība atmaksām valsts pamatbudžetam	12 651 261	12 651 261	0	7 392 909	-5 258 352	-5 258 352	5 889 880
II.	IZDEVUMI	12 651 261	12 651 261	0	7 392 909	-5 258 352	-5 258 352	5 889 880
1.0.	Uzturēšanas izdevumi	12 651 261	12 651 261	0	7 392 909	-5 258 352	-5 258 352	5 889 880
7000	Transferti, uzturēšanas izdevumu transferti, pašu resursu maksājumi, starptautiskā sadarbība	12 651 261	12 651 261	0	7 392 909	-5 258 352	-5 258 352	5 889 880
1.5.	Transferti viena budžeta veida ietvaros un uzturēšanas izdevumu transferti starp budžeta veidiem	12 651 261	12 651 261	0	7 392 909	-5 258 352	-5 258 352	5 889 880
7500	Atmaksa valsts budžetā par veiktajiem izdevumiem	12 651 261	12 651 261	0	7 392 909	-5 258 352	-5 258 352	5 889 880
Programma: 70.23.00 - Izdevumi citu Eiropas Savienības politiku instrumentu projektu un pasākumu īstenošanai								
Funkcija: 03.600								
I.	RESURSI IZDEVUMU SEGŠANAI	1 611 955	3 959 661	2 347 706	2 786 395	1 174 440	-1 173 266	2 643 813
4.0	Ārvalstu finanšu palīdzība	631 004	3 040 816	2 409 812	2 369 486	1 738 482	-671 330	2 443 076
4.2	Ārvalstu finanšu palīdzība iestādes ieņēmumos	631 004	3 040 816	2 409 812	2 369 486	1 738 482	-671 330	2 443 076
21.1.0.0.	Iestādes ieņēmumi no ārvalstu finanšu palīdzības	127 700	2 530 641	2 402 941	2 362 615	2 234 915	-168 026	2 340 234
21.2.0.0.	Ārvalstu finanšu palīdzība atmaksām valsts pamatbudžetam	503 304	510 175	6 871	6 871	-496 433	-503 304	102 842
5.0	Transferti	4 362	4 362	0	1 997	-2 365	-2 365	0
17.0.0.0.	No valsts budžeta daļēji finansētu atvasinātu publisku personu un budžeta nefinansētu iestāžu transferti	4 362	4 362	0	1 997	-2 365	-2 365	0
17.1.0.0.	Valsts budžeta iestāžu saņemtie transferti no valsts budžeta daļēji finansētām atvasinātām publiskām personām un no budžeta nefinansētām iestādēm	4 362	4 362	0	1 997	-2 365	-2 365	0
17.1.2.0.	Valsts budžeta iestāžu saņemtie transferti no citas ministrijas, centrālās valsts iestādes padotībā esošām no valsts budžeta daļēji finansētām atvasinātām publiskām personām un budžeta nefinansētām iestādēm	4 362	4 362	0	1 997	-2 365	-2 365	0
7.0	Dotācija no vispārējiem ieņēmumiem	976 589	914 483	-62 106	414 912	-561 677	-499 571	200 737
21.7.0.0.	Dotācija no vispārējiem ieņēmumiem	976 589	914 483	-62 106	414 912	-561 677	-499 571	200 737
21.7.1.0.	Vispārējā kārtībā sadalāmā dotācija no vispārējiem ieņēmumiem	976 589	914 483	-62 106	414 912	-561 677	-499 571	200 737
II.	IZDEVUMI	2 971 494	5 438 026	2 466 532	3 441 056	469 562	-1 996 970	1 416 599
1.0.	Uzturēšanas izdevumi	2 312 394	4 310 807	1 998 413	2 486 474	174 080	-1 824 333	884 793
1.1.	Kārtējie izdevumi	1 804 728	2 641 291	836 563	1 329 429	-475 299	-1 311 862	633 468

(euro)

Klasifikācijas kods	Posteņa nosaukums	Likums/plāms gadam			Budžeta izpilde			
		apstiprināts	ar izmaiņām	izmaiņas (2.-1.)	pārskata periodā	salīdzinot ar		iepriekšējā pārskata periodā
						likumā/plānā gadam apstiprināto (4.-1.)	likumu/plānu gadam ar izmaiņām (4.-2.)	
A	B	1	2	3	4	5	6	7
1000	Atbildzība	387 191	603 789	216 598	494 441	107 250	-109 348	164 715
2000	Preces un pakalpojumi	1 417 537	2 037 502	619 965	834 988	-582 549	-1 202 514	468 753
1.3.	Subsīdijas, dotācijas un sociāla rakstura maksājumi un kompensācijas	4 362	69 883	65 521	60 716	56 354	-9 167	57 490
3000	Subsīdijas un dotācijas	4 362	69 883	65 521	60 716	56 354	-9 167	57 490
7000	Transferti, uzturēšanas izdevumu transferti, pašu resursu maksājumi, starptautiskā sadarbība	503 304	1 599 633	1 096 329	1 096 329	593 025	-503 304	193 835
1.4.	Kārtējie maksājumi Eiropas Savienības budžetā un starptautiskā Starptautiskā sadarbība	0	25 016	25 016	25 016	0	0	90 994
7700	Starptautiskā sadarbība	0	25 016	25 016	25 016	0	0	90 994
1.5.	Transferti viena budžeta veida ietvaros un uzturēšanas izdevumu transferti starp budžeta veidiem	503 304	1 574 617	1 071 313	1 071 313	568 009	-503 304	102 841
7130	Valsts budžeta transferti no valsts pamatbudžeta uz valsts pamatbudžetu	0	764 442	764 442	764 442	0	0	0
7132	Valsts budžeta transferti no valsts pamatbudžeta ārvalstu finanšu palīdzības līdzekļiem uz valsts pamatbudžetu	0	764 442	764 442	764 442	0	0	0
7300	Valsts budžeta uzturēšanas izdevumu transferti citiem budžetiem Eiropas Savienības politiku instrumentu un pārējās ārvalstu finanšu palīdzības līdzfinansētajiem projektiem (pasākumiem)	0	300 000	300 000	300 000	0	0	0
7320	Valsts budžeta uzturēšanas izdevumu transferti pašvaldībām Eiropas Savienības politiku instrumentu un pārējās ārvalstu finanšu palīdzības līdzfinansētajiem projektiem (pasākumiem)	0	300 000	300 000	300 000	0	0	0
7500	Atmaksas valsts budžetā par veiktajiem izdevumiem	503 304	510 175	6 871	6 871	-496 433	-503 304	102 841
2.0.	Kapitālie izdevumi	659 100	1 127 219	468 119	954 582	295 482	-172 637	531 806
2.1.	Pamatkapitāla veidošana	659 100	1 127 219	468 119	954 582	295 482	-172 637	531 806
III.	FINANSĻĀLĀ BILANCE	-1 359 539	-1 478 365	-118 826	-654 661	704 878	823 704	1 227 214
IV.	FINANSĒŠANA	1 359 539	1 478 365	118 826	654 661	-704 878	-823 704	-1 227 214
F20010000	Naudas līdzekļi un noguldījumi (bilances aktīvā)	1 359 539	1 478 365	118 826	654 661	-704 878	-823 704	-1 227 214
F21010000	Naudas līdzekļi	1 359 539	1 478 365	118 826	0	-1 359 539	-1 478 365	0
F22010000	Pieprasījuma noguldījumi (bilances aktīvā)	0	0	0	654 661	0	0	-1 227 214
F20010000	Naudas līdzekļu atlikumu izmaiņas (palielinājums (-) vai samazinājums (+))	0	0	0	654 661	0	0	-1 227 214
NL AFP	Ārvalstu finanšu palīdzības naudas līdzekļu atlikumu izmaiņas	1 359 539	1 478 365	118 826	654 661	-704 878	-823 704	-1 227 214
SBA	Slēgtie budžeta asignējumi, t.sk.:	0	0	0	499 571	0	0	77 692

Programma: 70.24.00 - Iekšējās drošības un Patvēruma, migrācijas un integrācijas fondu Finansiāla atbalsta instrumenta robežu pārvaldībai un vīzu politikai projektu un pasākumu īstenošana (2021–2027)

Funkcija: 03.600

I.	RESURSI IZDEVUMU SEGŠANAI	760 000	7 987 832	7 227 832	7 263 758	6 503 758	-724 074	0
7.0	Dotācija no vispārējiem ieņēmumiem	760 000	7 987 832	7 227 832	7 263 758	6 503 758	-724 074	0
21.7.0.0.	Dotācija no vispārējiem ieņēmumiem	760 000	7 987 832	7 227 832	7 263 758	6 503 758	-724 074	0
21.7.1.0.	Vispārējā kārtībā sadalāmā dotācija no vispārējiem ieņēmumiem	760 000	7 987 832	7 227 832	7 263 758	6 503 758	-724 074	0
II.	IZDEVUMI	760 000	7 987 832	7 227 832	7 263 758	6 503 758	-724 074	0
1.0.	Uzturēšanas izdevumi	650 500	6 277 864	5 627 364	6 049 126	5 398 626	-228 738	0
1.1.	Kārtējie izdevumi	587 500	3 639 018	3 051 518	3 411 825	2 824 325	-227 193	0
1000	Atbildzība	379 533	1 709 115	1 329 582	1 588 155	1 208 622	-120 960	0
2000	Preces un pakalpojumi	207 967	1 929 903	1 721 936	1 823 670	1 615 703	-106 233	0
1.3.	Subsīdijas, dotācijas un sociāla rakstura maksājumi un kompensācijas	63 000	2 638 846	2 575 846	2 637 301	2 574 301	-1 545	0
3000	Subsīdijas un dotācijas	0	2 593 746	2 593 746	2 593 746	0	0	0
6000	Sociāla rakstura maksājumi un kompensācijas	63 000	45 100	-17 900	43 555	-19 445	-1 545	0
2.0.	Kapitālie izdevumi	109 500	1 709 968	1 600 468	1 214 632	1 105 132	-495 336	0
2.1.	Pamatkapitāla veidošana	109 500	1 709 968	1 600 468	1 214 632	1 105 132	-495 336	0
SBA	Slēgtie budžeta asignējumi, t.sk.:	0	0	0	724 074	0	0	0

Programma: 70.50.00 - Tehniskā palīdzība ERAF, ESF+, KF, TPF finansējuma apgušanai (2021–2027)

Funkcija: 03.600

I.	RESURSI IZDEVUMU SEGŠANAI	95 774	95 774	0	83 732	-12 042	-12 042	25 371
7.0	Dotācija no vispārējiem ieņēmumiem	95 774	95 774	0	83 732	-12 042	-12 042	25 371
21.7.0.0.	Dotācija no vispārējiem ieņēmumiem	95 774	95 774	0	83 732	-12 042	-12 042	25 371
21.7.1.0.	Vispārējā kārtībā sadalāmā dotācija no vispārējiem ieņēmumiem	95 774	95 774	0	83 732	-12 042	-12 042	25 371
II.	IZDEVUMI	95 774	95 774	0	83 732	-12 042	-12 042	25 371
1.0.	Uzturēšanas izdevumi	93 274	93 274	0	83 732	-9 542	-9 542	25 371
1.1.	Kārtējie izdevumi	93 274	93 274	0	83 732	-9 542	-9 542	25 371
1000	Atbildzība	92 504	92 504	0	83 134	-9 370	-9 370	25 371
2000	Preces un pakalpojumi	770	770	0	598	-172	-172	0
2.0.	Kapitālie izdevumi	2 500	2 500	0	0	-2 500	-2 500	0
2.1.	Pamatkapitāla veidošana	2 500	2 500	0	0	-2 500	-2 500	0
SBA	Slēgtie budžeta asignējumi, t.sk.:	0	0	0	12 042	0	0	14 514

Programma: 71.00.00 - Eiropas Ekonomikas zonas un Norvēģijas finanšu instrumentu finansēto programmu, projektu un pasākumu īstenošana

Funkcija:

I.	RESURSI IZDEVUMU SEGŠANAI	1 760 953	5 019 789	3 258 836	4 306 391	2 545 438	-713 398	865 590
7.0	Dotācija no vispārējiem ieņēmumiem	1 760 953	5 019 789	3 258 836	4 306 391	2 545 438	-713 398	865 590
21.7.0.0.	Dotācija no vispārējiem ieņēmumiem	1 760 953	5 019 789	3 258 836	4 306 391	2 545 438	-713 398	865 590
21.7.1.0.	Vispārējā kārtībā sadalāmā dotācija no vispārējiem ieņēmumiem	1 760 953	5 019 789	3 258 836	4 306 391	2 545 438	-713 398	865 590
II.	IZDEVUMI	1 760 953	5 019 789	3 258 836	4 306 391	2 545 438	-713 398	865 590
1.0.	Uzturēšanas izdevumi	1 004 566	1 639 012	634 446	1 042 214	37 648	-596 798	668 219
1.1.	Kārtējie izdevumi	1 004 566	1 473 238	468 672	891 443	-113 123	-581 795	487 803
1000	Atbildzība	357 087	410 209	53 122	354 201	-2 886	-56 008	302 276
2000	Preces un pakalpojumi	647 479	1 063 029	415 550	537 242	-110 237	-525 787	185 527
1.3.	Subsīdijas, dotācijas un sociāla rakstura maksājumi un kompensācijas	0	0	0	0	0	0	106 448
3000	Subsīdijas un dotācijas	0	0	0	0	0	0	106 448
7000	Transferti, uzturēšanas izdevumu transferti, pašu resursu maksājumi, starptautiskā sadarbība	0	165 774	165 774	150 771	0	-15 003	73 968
1.4.	Kārtējie maksājumi Eiropas Savienības budžetā un starptautiskā sadarbība	0	153 990	153 990	141 048	0	-12 942	48 000
7700	Starptautiskā sadarbība	0	153 990	153 990	141 048	0	-12 942	48 000
1.5.	Transferti viena budžeta veida ietvaros un uzturēšanas izdevumu transferti starp budžeta veidiem	0	11 784	11 784	9 723	0	-2 061	25 968
7130	Valsts budžeta transferti no valsts pamatbudžeta uz valsts pamatbudžetu	0	11 784	11 784	9 723	0	-2 061	25 968

(euro)

Klasifikācijas kods	Posteņa nosaukums	Likums/plāms gadam			Budžeta izpilde			
		apstiprināts	ar izmaiņām	izmaiņas (2.-1.)	pārskata periodā	salīdzinot ar		iepriekšējā pārskata periodā
						likumā/plānā gadam apstiprināto (4.-1.)	likumu/plānu gadam ar izmaiņām (4.-2.)	
A	B	1	2	3	4	5	6	7
7131	Valsts budžeta transferti no valsts pamatbudžeta dotācijas no vispārējiem ieņēmumiem uz valsts pamatbudžetu	0	11 784	11 784	9 723	0	-2 061	25 968
2.0.	Kapitālie izdevumi	756 387	3 380 777	2 624 390	3 264 177	2 507 790	-116 600	197 371
2.1.	Pamatkapitāla veidošana	756 387	3 380 777	2 624 390	3 264 177	2 507 790	-116 600	197 371
SBA	Slēgtie budžeta asignējumi, t.sk.:	0	0	0	713 398	0	0	614 924

Programma: 71.06.00 - Eiropas Ekonomikas zonas un Norvēģijas finanšu instrumentu finansētie projekti**Funkcija: 03.600**

I.	RESURSI IZDEVUMU SEGŠANAI	1 760 953	5 019 789	3 258 836	4 306 391	2 545 438	-713 398	865 590
7.0	Dotācija no vispārējiem ieņēmumiem	1 760 953	5 019 789	3 258 836	4 306 391	2 545 438	-713 398	865 590
21.7.0.0.	Dotācija no vispārējiem ieņēmumiem	1 760 953	5 019 789	3 258 836	4 306 391	2 545 438	-713 398	865 590
21.7.1.0.	Vispārējā kārtībā sadalāmā dotācija no vispārējiem ieņēmumiem	1 760 953	5 019 789	3 258 836	4 306 391	2 545 438	-713 398	865 590
II.	IZDEVUMI	1 760 953	5 019 789	3 258 836	4 306 391	2 545 438	-713 398	865 590
1.0.	Uzturēšanas izdevumi	1 004 566	1 639 012	634 446	1 042 214	37 648	-596 798	668 219
1.1.	Kārtējie izdevumi	1 004 566	1 473 238	468 672	891 443	-113 123	-581 795	487 803
1000	Atbildzība	357 087	410 209	53 122	354 201	-2 886	-56 008	302 276
2000	Preces un pakalpojumi	647 479	1 063 029	415 550	537 242	-110 237	-525 787	185 527
1.3.	Subsīdijas, dotācijas un sociāla rakstura maksājumi un kompensācijas	0	0	0	0	0	0	106 448
3000	Subsīdijas un dotācijas	0	0	0	0	0	0	106 448
7000	Transferti, uzturēšanas izdevumu transferti, pašu resursu maksājumi, starptautiskā sadarbība	0	165 774	165 774	150 771	0	-15 003	73 968
1.4.	Kārtējie maksājumi Eiropas Savienības budžetā un starptautiskā sadarbība	0	153 990	153 990	141 048	0	-12 942	48 000
7700	Starptautiskā sadarbība	0	153 990	153 990	141 048	0	-12 942	48 000
1.5.	Transferti viena budžeta veida ietvaros un uzturēšanas izdevumu transferti starp budžeta veidiem	0	11 784	11 784	9 723	0	-2 061	25 968
7130	Valsts budžeta transferti no valsts pamatbudžeta uz valsts	0	11 784	11 784	9 723	0	-2 061	25 968
7131	Valsts budžeta transferti no valsts pamatbudžeta dotācijas no vispārējiem ieņēmumiem uz valsts pamatbudžetu	0	11 784	11 784	9 723	0	-2 061	25 968
2.0.	Kapitālie izdevumi	756 387	3 380 777	2 624 390	3 264 177	2 507 790	-116 600	197 371
2.1.	Pamatkapitāla veidošana	756 387	3 380 777	2 624 390	3 264 177	2 507 790	-116 600	197 371
SBA	Slēgtie budžeta asignējumi, t.sk.:	0	0	0	713 398	0	0	614 924

Programma: 73.00.00 - Pārējās ārvalstu finanšu palīdzības līdzfinansētie projekti**Funkcija:**

I.	RESURSI IZDEVUMU SEGŠANAI	14 043	18 543	4 500	13 365	-678	-5 178	31 426
4.0	Ārvalstu finanšu palīdzība	11 593	15 418	3 825	11 031	-562	-4 387	5 412
4.2	Ārvalstu finanšu palīdzība iestādes ieņēmumos	11 593	15 418	3 825	11 031	-562	-4 387	5 412
21.1.0.0.	Iestādes ieņēmumi no ārvalstu finanšu palīdzības	4 580	8 405	3 825	8 342	3 762	-63	5 355
21.2.0.0.	Ārvalstu finanšu palīdzība atmaksām valsts pamatbudžetam	7 013	7 013	0	2 689	-4 324	-4 324	57
7.0	Dotācija no vispārējiem ieņēmumiem	2 450	3 125	675	2 334	-116	-791	26 014
21.7.0.0.	Dotācija no vispārējiem ieņēmumiem	2 450	3 125	675	2 334	-116	-791	26 014
21.7.1.0.	Vispārējā kārtībā sadalāmā dotācija no vispārējiem ieņēmumiem	2 450	3 125	675	2 334	-116	-791	26 014
II.	IZDEVUMI	14 043	18 543	4 500	12 690	-1 353	-5 853	46 276
1.0.	Uzturēšanas izdevumi	14 043	18 543	4 500	12 690	-1 353	-5 853	46 276
1.1.	Kārtējie izdevumi	5 000	9 500	4 500	7 971	2 971	-1 529	42 051
1000	Atbildzība	0	0	0	0	0	0	4 975
2000	Preces un pakalpojumi	5 000	9 500	4 500	7 971	2 971	-1 529	37 076
1.3.	Subsīdijas, dotācijas un sociāla rakstura maksājumi un kompensācijas	2 030	1 370	-660	1 370	-660	0	2 055
6000	Sociāla rakstura maksājumi un kompensācijas	2 030	1 370	-660	1 370	-660	0	2 055
7000	Transferti, uzturēšanas izdevumu transferti, pašu resursu maksājumi, starptautiskā sadarbība	7 013	7 673	660	3 349	-3 664	-4 324	2 170
1.4.	Kārtējie maksājumi Eiropas Savienības budžetā un starptautiskā sadarbība	0	660	660	660	0	0	2 113
7700	Starptautiskā sadarbība	0	660	660	660	0	0	2 113
1.5.	Transferti viena budžeta veida ietvaros un uzturēšanas izdevumu transferti starp budžeta veidiem	7 013	7 013	0	2 689	-4 324	-4 324	57
7500	Atmaksas valsts budžetā par veiktajiem izdevumiem	7 013	7 013	0	2 689	-4 324	-4 324	57
III.	FINANSIĀLĀ BILANCE	0	0	0	675	675	675	-14 850
IV.	FINANSĒŠANA	0	0	0	-675	-675	-675	14 850
F20010000	Naudas līdzekļu un noguldījumi (bilances aktīvā)	0	0	0	-675	0	0	14 850
F22010000	Pieprasījuma noguldījumi (bilances aktīvā)	0	0	0	-675	0	0	14 850
F20010000	Naudas līdzekļu atlikumu izmaiņas (palielinājums (-) vai samazinājums (+))	0	0	0	-675	0	0	14 850
NL AFP	Ārvalstu finanšu palīdzības naudas līdzekļu atlikumu izmaiņas (palielinājums (-) vai samazinājums (+))	0	0	0	-675	0	0	14 850
SBA	Slēgtie budžeta asignējumi, t.sk.:	0	0	0	791	0	0	7 069

Programma: 73.02.00 - Atmaksas valsts pamatbudžetā par pārējās ārvalstu finanšu palīdzības līdzfinansētajiem projektiem**Funkcija: 03.600**

I.	RESURSI IZDEVUMU SEGŠANAI	7 013	7 013	0	2 689	-4 324	-4 324	57
4.0	Ārvalstu finanšu palīdzība	7 013	7 013	0	2 689	-4 324	-4 324	57
4.2	Ārvalstu finanšu palīdzība iestādes ieņēmumos	7 013	7 013	0	2 689	-4 324	-4 324	57
21.2.0.0.	Ārvalstu finanšu palīdzība atmaksām valsts pamatbudžetam	7 013	7 013	0	2 689	-4 324	-4 324	57
II.	IZDEVUMI	7 013	7 013	0	2 689	-4 324	-4 324	57
1.0.	Uzturēšanas izdevumi	7 013	7 013	0	2 689	-4 324	-4 324	57
7000	Transferti, uzturēšanas izdevumu transferti, pašu resursu maksājumi, starptautiskā sadarbība	7 013	7 013	0	2 689	-4 324	-4 324	57
1.5.	Transferti viena budžeta veida ietvaros un uzturēšanas izdevumu transferti starp budžeta veidiem	7 013	7 013	0	2 689	-4 324	-4 324	57
7500	Atmaksas valsts budžetā par veiktajiem izdevumiem	7 013	7 013	0	2 689	-4 324	-4 324	57

Programma: 73.06.00 - Dalība Ziemeļu Ministru padomes Ziemeļvalstu un Baltijas valstu mobilitātes programmā**Funkcija: 03.600**

I.	RESURSI IZDEVUMU SEGŠANAI	2 030	6 530	4 500	6 530	4 500	0	9 020
4.0	Ārvalstu finanšu palīdzība	2 030	5 855	3 825	5 855	3 825	0	5 355
4.2	Ārvalstu finanšu palīdzība iestādes ieņēmumos	2 030	5 855	3 825	5 855	3 825	0	5 355
21.1.0.0.	Iestādes ieņēmumi no ārvalstu finanšu palīdzības	2 030	5 855	3 825	5 855	3 825	0	5 355
7.0	Dotācija no vispārējiem ieņēmumiem	0	675	675	675	0	0	3 665
21.7.0.0.	Dotācija no vispārējiem ieņēmumiem	0	675	675	675	0	0	3 665
21.7.1.0.	Vispārējā kārtībā sadalāmā dotācija no vispārējiem ieņēmumiem	0	675	675	675	0	0	3 665

(euro)

Klasifikācijas kods	Posteņa nosaukums	Likums/plāms gadam			Budžeta izpilde			
		apstiprināts	ar izmaiņām	izmaiņas (2.-1.)	pārskata periodā	salīdzinot ar		iepriekšējā pārskata periodā
						likumā/plānā gadam apstiprināto (4.-1.)	likumu/plānu gadam ar izmaiņām (4.-2.)	
A	B	1	2	3	4	5	6	7
II.	IZDEVUMI	2 030	6 530	4 500	5 855	3 825	-675	13 188
1.0.	Uzturēšanas izdevumi	2 030	6 530	4 500	5 855	3 825	-675	13 188
1.1.	Kārtējie izdevumi	0	4 500	4 500	3 825	0	-675	9 020
2000	Preces un pakalpojumi	0	4 500	4 500	3 825	0	-675	9 020
1.3.	Subsīdijas, dotācijas un sociāla rakstura maksājumi un kompensācijas	2 030	1 370	-660	1 370	-660	0	2 055
6000	Sociāla rakstura maksājumi un kompensācijas	2 030	1 370	-660	1 370	-660	0	2 055
7000	Transferti, uzturēšanas izdevumu transferti, pašu resursu maksājumi, starptautiskā sadarbība	0	660	660	660	0	0	2 113
1.4.	Kārtējie maksājumi Eiropas Savienības budžetā un starptautiskā sadarbība	0	660	660	660	0	0	2 113
7700	Starptautiskā sadarbība	0	660	660	660	0	0	2 113
III.	FINANSIĀLĀ BILANCE	0	0	0	675	675	675	-4 168
IV.	FINANSĒŠANA	0	0	0	-675	-675	-675	4 168
F20010000	Naudas līdzekļi un noguldījumi (bilances aktīvā)	0	0	0	-675	0	0	4 168
F22010000	Pieprasījuma noguldījumi (bilances aktīvā)	0	0	0	-675	0	0	4 168
F20010000	Naudas līdzekļu atlikumu izmaiņas (palielinājums (-) vai samazinājums (+))	0	0	0	-675	0	0	4 168
NL AFP	Ārvalstu finanšu palīdzības naudas līdzekļu atlikumu izmaiņas (palielinājums (-) vai samazinājums (+))	0	0	0	-675	0	0	4 168
SBA	Slēgtie budžeta asignējumi, t.sk.:	0	0	0	0	0	0	1 480

Programma: 73.08.00 - Baltijas jūras valstu padomes Projektu atbalsta fonda īstenošana

Funkcija: 03.600

I.	RESURSI IZDEVUMU SEGŠANAI	0	0	0	0	0	0	22 349
7.0	Dotācija no vispārējiem ieņēmumiem	0	0	0	0	0	0	22 349
21.7.0.0.	Dotācija no vispārējiem ieņēmumiem	0	0	0	0	0	0	22 349
21.7.1.0.	Vispārējā kārtībā sadalāmā dotācija no vispārējiem ieņēmumiem	0	0	0	0	0	0	22 349
II.	IZDEVUMI	0	0	0	0	0	0	33 031
1.0.	Uzturēšanas izdevumi	0	0	0	0	0	0	33 031
1.1.	Kārtējie izdevumi	0	0	0	0	0	0	33 031
1000	Atbildība	0	0	0	0	0	0	4 975
2000	Preces un pakalpojumi	0	0	0	0	0	0	28 056
III.	FINANSIĀLĀ BILANCE	0	0	0	0	0	0	-10 682
IV.	FINANSĒŠANA	0	0	0	0	0	0	10 682
F20010000	Naudas līdzekļi un noguldījumi (bilances aktīvā)	0	0	0	0	0	0	10 682
F22010000	Pieprasījuma noguldījumi (bilances aktīvā)	0	0	0	0	0	0	10 682
F20010000	Naudas līdzekļu atlikumu izmaiņas (palielinājums (-) vai samazinājums (+))	0	0	0	0	0	0	10 682
NL AFP	Ārvalstu finanšu palīdzības naudas līdzekļu atlikumu izmaiņas (palielinājums (-) vai samazinājums (+))	0	0	0	0	0	0	10 682
SBA	Slēgtie budžeta asignējumi, t.sk.:	0	0	0	0	0	0	5 589

Programma: 73.10.00 - Ziemeļvalstu un Baltijas valstu mobilitātes programma "Valsts administrācija"

Funkcija: 03.600

I.	RESURSI IZDEVUMU SEGŠANAI	5 000	5 000	0	4 146	-854	-854	0
4.0	Ārvalstu finanšu palīdzība	2 550	2 550	0	2 487	-63	-63	0
4.2	Ārvalstu finanšu palīdzība iestādes ieņēmumos	2 550	2 550	0	2 487	-63	-63	0
21.1.0.0.	Iestādes ieņēmumi no ārvalstu finanšu palīdzības	2 550	2 550	0	2 487	-63	-63	0
7.0	Dotācija no vispārējiem ieņēmumiem	2 450	2 450	0	1 659	-791	-791	0
21.7.0.0.	Dotācija no vispārējiem ieņēmumiem	2 450	2 450	0	1 659	-791	-791	0
21.7.1.0.	Vispārējā kārtībā sadalāmā dotācija no vispārējiem ieņēmumiem	2 450	2 450	0	1 659	-791	-791	0
II.	IZDEVUMI	5 000	5 000	0	4 146	-854	-854	0
1.0.	Uzturēšanas izdevumi	5 000	5 000	0	4 146	-854	-854	0
1.1.	Kārtējie izdevumi	5 000	5 000	0	4 146	-854	-854	0
2000	Preces un pakalpojumi	5 000	5 000	0	4 146	-854	-854	0
SBA	Slēgtie budžeta asignējumi, t.sk.:	0	0	0	791	0	0	0

Programma: 74.00.00 - Atvēršanas un noturības mehānisma (ANM) projektu un pasākumu īstenošana

Funkcija: 03.600

I.	RESURSI IZDEVUMU SEGŠANAI	1 318 053	1 838 742	520 689	1 699 581	381 528	-139 161	361 802
7.0	Dotācija no vispārējiem ieņēmumiem	1 318 053	1 838 742	520 689	1 699 581	381 528	-139 161	361 802
21.7.0.0.	Dotācija no vispārējiem ieņēmumiem	1 318 053	1 838 742	520 689	1 699 581	381 528	-139 161	361 802
21.7.1.0.	Vispārējā kārtībā sadalāmā dotācija no vispārējiem ieņēmumiem	1 318 053	1 838 742	520 689	1 699 581	381 528	-139 161	361 802
II.	IZDEVUMI	1 318 053	1 838 742	520 689	1 699 581	381 528	-139 161	361 802
1.0.	Uzturēšanas izdevumi	240 451	216 553	-23 898	102 541	-137 910	-114 012	13 322
1.1.	Kārtējie izdevumi	240 451	216 553	-23 898	102 541	-137 910	-114 012	13 322
1000	Atbildība	34 000	34 000	0	31 096	-2 904	-2 904	0
2000	Preces un pakalpojumi	206 451	182 553	-23 898	71 445	-135 006	-111 108	13 322
2.0.	Kapitālie izdevumi	1 077 602	1 622 189	544 587	1 597 040	519 438	-25 149	348 480
2.1.	Pamatkapitāla veidošana	1 077 602	1 622 189	544 587	1 597 040	519 438	-25 149	348 480
SBA	Slēgtie budžeta asignējumi, t.sk.:	0	0	0	139 161	0	0	18 779

Programma: 74.06.00 - Atvēršanas un noturības mehānisma (ANM) projekti un pasākumi

Funkcija: 03.600

I.	RESURSI IZDEVUMU SEGŠANAI	1 284 053	1 804 742	520 689	1 668 485	384 432	-136 257	361 802
7.0	Dotācija no vispārējiem ieņēmumiem	1 284 053	1 804 742	520 689	1 668 485	384 432	-136 257	361 802
21.7.0.0.	Dotācija no vispārējiem ieņēmumiem	1 284 053	1 804 742	520 689	1 668 485	384 432	-136 257	361 802
21.7.1.0.	Vispārējā kārtībā sadalāmā dotācija no vispārējiem ieņēmumiem	1 284 053	1 804 742	520 689	1 668 485	384 432	-136 257	361 802
II.	IZDEVUMI	1 284 053	1 804 742	520 689	1 668 485	384 432	-136 257	361 802
1.0.	Uzturēšanas izdevumi	206 451	182 553	-23 898	71 445	-135 006	-111 108	13 322
1.1.	Kārtējie izdevumi	206 451	182 553	-23 898	71 445	-135 006	-111 108	13 322
2000	Preces un pakalpojumi	206 451	182 553	-23 898	71 445	-135 006	-111 108	13 322
2.0.	Kapitālie izdevumi	1 077 602	1 622 189	544 587	1 597 040	519 438	-25 149	348 480
2.1.	Pamatkapitāla veidošana	1 077 602	1 622 189	544 587	1 597 040	519 438	-25 149	348 480
SBA	Slēgtie budžeta asignējumi, t.sk.:	0	0	0	136 257	0	0	18 779

Programma: 74.50.00 - Tehniskā palīdzība Atvēršanas un noturības mehānisma (ANM) apgūšanai

Funkcija: 03.600

I.	RESURSI IZDEVUMU SEGŠANAI	34 000	34 000	0	31 096	-2 904	-2 904	0
7.0	Dotācija no vispārējiem ieņēmumiem	34 000	34 000	0	31 096	-2 904	-2 904	0
21.7.0.0.	Dotācija no vispārējiem ieņēmumiem	34 000	34 000	0	31 096	-2 904	-2 904	0

(euro)

Klasifikācijas kods	Posteņa nosaukums	Likums/plāms gadam			Budžeta izpilde			
		apstiprināts	ar izmaiņām	izmaiņas (2.-1.)	pārskata periodā	salīdzinot ar		iepriekšējā pārskata periodā
						likumā/plānā gadam apstiprināto (4.-1.)	likumu/plānu gadam ar izmaiņām (4.-2.)	
A	B	1	2	3	4	5	6	7
21.7.1.0.	Vispārējā kārtībā sadalāmā dotācija no vispārējiem ieņēmumiem	34 000	34 000	0	31 096	-2 904	-2 904	0
II.	IZDEVUMI	34 000	34 000	0	31 096	-2 904	-2 904	0
1.0.	Uzturēšanas izdevumi	34 000	34 000	0	31 096	-2 904	-2 904	0
1.1.	Kārtējie izdevumi	34 000	34 000	0	31 096	-2 904	-2 904	0
1000	Atlīdzība	34 000	34 000	0	31 096	-2 904	-2 904	0
SBA	Slēgtie budžeta asignējumi, t.sk.:	0	0	0	2 904	0	0	0
Programma: 97.00.00 - Nozaru vadība un politikas plānošana								
Funkcija: 03.600								
I.	RESURSI IZDEVUMU SEGŠANAI	5 156 563	5 428 514	271 951	5 144 281	-12 282	-284 233	4 509 054
3.0	Maksas pakalpojumi un citi pašu ieņēmumi	4 084	7 284	3 200	6 966	2 882	-318	1 712
7.0	Dotācija no vispārējiem ieņēmumiem	5 152 479	5 421 230	268 751	5 137 315	-15 164	-283 915	4 507 342
21.7.0.0.	Dotācija no vispārējiem ieņēmumiem	5 152 479	5 421 230	268 751	5 137 315	-15 164	-283 915	4 507 342
21.7.1.0.	Vispārējā kārtībā sadalāmā dotācija no vispārējiem ieņēmumiem	5 152 479	5 421 230	268 751	5 137 315	-15 164	-283 915	4 507 342
II.	IZDEVUMI	5 156 563	5 428 514	271 951	5 142 967	-13 596	-285 547	4 508 721
1.0.	Uzturēšanas izdevumi	5 156 563	5 428 514	271 951	5 142 967	-13 596	-285 547	4 508 721
1.1.	Kārtējie izdevumi	5 140 845	5 399 286	258 441	5 113 826	-27 019	-285 460	4 474 127
1000	Atlīdzība	4 746 826	4 882 540	135 714	4 636 368	-110 458	-246 172	4 010 061
2000	Preces un pakalpojumi	394 019	516 746	122 727	477 458	83 439	-39 288	464 066
1.3.	Subsīdijas, dotācijas un sociāla rakstura maksājumi un kompensācijas	3 185	3 931	746	3 416	231	-515	23 252
3000	Subsīdijas un dotācijas	0	0	0	0	0	0	21 014
6000	Sociāla rakstura maksājumi un kompensācijas	3 185	3 931	746	3 416	231	-515	2 238
7000	Transferti, uzturēšanas izdevumu transferti, pašu resursu maksājumi, starptautiskā sadarbība	12 533	25 297	12 764	25 725	13 192	428	11 342
1.4.	Kārtējie maksājumi Eiropas Savienības budžetā un starptautiskā sadarbība	12 533	25 297	12 764	25 297	12 764	0	11 140
7700	Starptautiskā sadarbība	12 533	25 297	12 764	25 297	12 764	0	11 140
1.5.	Transferti viena budžeta veida ietvaros un uzturēšanas izdevumu transferti starp budžeta veidiem	0	0	0	428	0	0	202
7120	Valsts budžeta uzturēšanas izdevumu transferti no valsts pamatbudžeta uz valsts speciālo budžetu	0	0	0	0	0	0	107
7130	Valsts budžeta transferti no valsts pamatbudžeta uz valsts pamatbudžetu	0	0	0	428	0	0	95
7139	Pārējie valsts budžeta transferti no valsts pamatbudžeta uz valsts pamatbudžetu	0	0	0	428	0	0	95
III.	FINANSIĀLĀ BILANCE	0	0	0	1 314	1 314	1 314	333
IV.	FINANSĒŠANA	0	0	0	-1 314	-1 314	-1 314	-333
F20010000	Naudas līdzekļi un noguldījumi (bilances aktivā)	0	0	0	-1 314	0	0	-333
F22010000	Pieprasījuma noguldījumi (bilances aktivā)	0	0	0	-1 314	0	0	-333
F20010000	Naudas līdzekļu atlikumu izmaiņas (palielinājums (-) vai samazinājums (+))	0	0	0	-1 314	0	0	-333
NL MP	Maksas pakalpojumu un citu pašu ieņēmumu naudas līdzekļu atlikumu izmaiņas (palielinājums (-) vai samazinājums (+))	0	0	0	-1 314	0	0	-333
SBA	Slēgtie budžeta asignējumi, t.sk.:	0	0	0	283 915	0	0	85 597
Programma: 99.00.00 - Līdzekļu neparedzētiem gadījumiem izlietojums								
Funkcija: 03.600								
I.	RESURSI IZDEVUMU SEGŠANAI	1 539 857	6 835 302	5 295 445	6 798 535	5 258 678	-36 767	26 789 597
7.0	Dotācija no vispārējiem ieņēmumiem	1 539 857	6 835 302	5 295 445	6 798 535	5 258 678	-36 767	26 789 597
21.7.0.0.	Dotācija no vispārējiem ieņēmumiem	1 539 857	6 835 302	5 295 445	6 798 535	5 258 678	-36 767	26 789 597
21.7.1.0.	Vispārējā kārtībā sadalāmā dotācija no vispārējiem ieņēmumiem	1 539 857	6 835 302	5 295 445	6 798 535	5 258 678	-36 767	26 789 597
II.	IZDEVUMI	1 539 857	6 835 302	5 295 445	6 798 535	5 258 678	-36 767	26 789 597
1.0.	Uzturēšanas izdevumi	1 539 857	6 835 302	5 295 445	6 798 535	5 258 678	-36 767	22 339 291
1.1.	Kārtējie izdevumi	1 539 857	6 771 908	5 232 051	6 735 142	5 195 285	-36 766	17 304 002
1000	Atlīdzība	1 442 471	4 849 618	3 407 147	4 838 159	3 395 688	-11 459	12 121 770
2000	Preces un pakalpojumi	97 386	1 922 290	1 824 904	1 896 983	1 799 597	-25 307	5 182 232
1.3.	Subsīdijas, dotācijas un sociāla rakstura maksājumi un kompensācijas	0	55 000	55 000	55 000	0	0	3 639 921
3000	Subsīdijas un dotācijas	0	0	0	0	0	0	3 531 421
6000	Sociāla rakstura maksājumi un kompensācijas	0	55 000	55 000	55 000	0	0	108 500
7000	Transferti, uzturēšanas izdevumu transferti, pašu resursu maksājumi, starptautiskā sadarbība	0	8 394	8 394	8 393	0	-1	1 395 368
1.4.	Kārtējie maksājumi Eiropas Savienības budžetā un starptautiskā sadarbība	0	8 394	8 394	8 393	0	-1	0
7700	Starptautiskā sadarbība	0	8 394	8 394	8 393	0	-1	0
1.5.	Transferti viena budžeta veida ietvaros un uzturēšanas izdevumu transferti starp budžeta veidiem	0	0	0	0	0	0	1 395 368
7400	Pārējie valsts budžeta uzturēšanas izdevumu transferti citiem budžetiem	0	0	0	0	0	0	1 395 368
7460	Pārējie valsts budžeta uzturēšanas izdevumu transferti pašvaldībām	0	0	0	0	0	0	1 395 368
2.0.	Kapitālie izdevumi	0	0	0	0	0	0	4 450 306
2.1.	Pamatkapitāla veidošana	0	0	0	0	0	0	4 450 306
SBA	Slēgtie budžeta asignējumi, t.sk.:	0	0	0	36 767	0	0	428 304

Klasifikācijas kods	Posteņa nosaukums	Likums/plāms gadam			Budžeta izpilde			
		apstiprināts	ar izmaiņām	izmaiņas (2.-1.)	pārskata periodā	salīdzinot ar		iepriekšējā pārskata periodā
						likumā/plānā gadam apstiprināto (4.-1.)	likumu/plānu gadam ar izmaiņām (4.-2.)	
A	B	1	2	3	4	5	6	7
15 Izglītības un zinātnes ministrija								
I.	RESURSI IZDEVUMU SEGŠANAI	494 187 053	537 670 790	43 483 737	530 292 243	36 105 190	-7 378 547	478 660 350
3.0	Maksas pakalpojumi un citi pašu ieņēmumi	6 579 826	6 904 579	324 753	6 821 032	241 206	-83 547	7 846 753
4.0	Ārvalstu finanšu palīdzība	38 749 779	41 362 443	2 612 664	41 320 267	2 570 488	-42 176	31 561 198
4.2	Ārvalstu finanšu palīdzība iestādes ieņēmumos	38 749 779	41 362 443	2 612 664	41 320 267	2 570 488	-42 176	31 561 198
21.1.0.0.	Iestādes ieņēmumi no ārvalstu finanšu palīdzības	38 749 779	41 227 116	2 477 337	41 217 414	2 467 635	-9 702	31 366 233
21.2.0.0.	Ārvalstu finanšu palīdzība atmaksām valsts pamatbudžetam	0	135 327	135 327	102 853	0	-32 474	194 965
5.0	Transferti	4 695 838	7 381 692	2 685 854	7 453 528	2 757 690	71 836	8 916 413
17.0.0.0.	No valsts budžeta daļēji finansētu atvasinātu publisku personu un budžeta nefinansētu iestāžu transferti	228 313	1 431 172	1 202 859	1 175 881	947 568	-255 291	1 945 475
17.1.0.0.	Valsts budžeta iestāžu saņemtie transferti no valsts budžeta daļēji finansētām atvasinātām publiskām personām un no budžeta nefinansētām iestādēm	228 313	1 431 172	1 202 859	1 175 881	947 568	-255 291	1 945 475
17.1.1.0.	Valsts budžeta iestāžu saņemtie transferti no savas ministrijas, centrālās valsts iestādes padotībā esošām no valsts budžeta daļēji finansētām atvasinātām publiskām personām un budžeta nefinansētām iestādēm	0	12 388	12 388	12 388	0	0	5 688
17.1.3.0.	Valsts budžeta iestāžu saņemtie transferti no savas ministrijas, centrālās valsts iestādes padotībā esošām no valsts budžeta daļēji finansētām atvasinātām publiskām personām un budžeta nefinansētām iestādēm par Eiropas Savienības politiku instrumentu un pārējās ārvalstu finanšu palīdzības līdzfinansēto projektu (pasākumu) īstenošanai piešķirtajiem līdzekļiem	228 313	1 102 914	874 601	1 086 394	858 081	-16 520	1 669 235
17.1.4.0.	Valsts budžeta iestāžu saņemtie transferti no savas ministrijas, centrālās valsts iestādes padotībā esošām no valsts budžeta daļēji finansētām atvasinātām publiskām personām un budžeta nefinansētām iestādēm par Eiropas Savienības politiku instrumentu un pārējās ārvalstu finanšu palīdzības līdzfinansēto projektu (pasākumu) īstenošanai piešķirtajiem līdzekļiem	0	315 870	315 870	77 099	0	-238 771	270 552
18.0.0.0.	Valsts budžeta transferti	4 467 525	5 013 511	545 986	5 899 778	1 432 253	886 267	6 353 813
18.1.3.0.	Valsts pamatbudžeta iestāžu saņemtie transferti no valsts pamatbudžeta	4 467 525	5 013 511	545 986	5 899 778	1 432 253	886 267	6 353 813
18.1.3.1.	Valsts pamatbudžeta iestāžu saņemtie transferti no valsts pamatbudžeta dotācijas no vispārējiem ieņēmumiem	4 433 454	4 982 477	549 023	4 886 845	453 391	-95 632	5 557 688
18.1.3.2.	Valsts pamatbudžeta iestāžu saņemtie transferti no ārvalstu finanšu palīdzības līdzekļiem	34 071	31 034	-3 037	10 216	-23 855	-20 818	31 547
19.0.0.0.	Pašvaldību budžetu transferti	0	937 009	937 009	377 869	0	-559 140	617 125
19.5.0.0.	Valsts budžeta iestāžu saņemtie transferti no pašvaldībām	0	937 009	937 009	377 869	0	-559 140	617 125
19.5.5.0.	Valsts budžeta iestāžu saņemtie transferti (izņemot atmaksas) no pašvaldībām	0	105 652	105 652	93 890	0	-11 762	217 109
19.5.7.0.	Valsts budžeta iestāžu saņemtie transferti no pašvaldībām par Eiropas Savienības politiku instrumentu un pārējās ārvalstu finanšu palīdzības līdzfinansētajos projektos (pasākumos) piešķirtajiem līdzekļiem	0	831 357	831 357	283 979	0	-547 378	400 016
7.0	Dotācija no vispārējiem ieņēmumiem	444 161 610	482 022 076	37 860 466	474 697 416	30 535 806	-7 324 660	430 335 986
21.7.0.0.	Dotācija no vispārējiem ieņēmumiem	444 161 610	482 022 076	37 860 466	474 697 416	30 535 806	-7 324 660	430 335 986
21.7.1.0.	Vispārējā kārtībā sadalāmā dotācija no vispārējiem ieņēmumiem	444 161 610	482 022 076	37 860 466	474 697 416	30 535 806	-7 324 660	430 335 986
II.	IZDEVUMI	503 519 928	564 057 409	60 537 481	530 668 108	27 148 180	-33 389 301	451 882 986
1.0.	Uzturēšanas izdevumi	480 173 824	540 016 573	59 842 749	507 051 426	26 877 602	-32 965 147	431 801 068
1.1.	Kārtējie izdevumi	134 988 049	160 946 000	25 957 951	148 396 968	13 408 919	-12 549 032	124 615 434
1000	Atlīdzība	93 170 040	94 804 011	1 633 971	90 775 538	-2 394 502	-4 028 473	81 351 586
2000	Preces un pakalpojumi	41 818 009	66 141 989	24 323 980	57 621 430	15 803 421	-8 520 559	43 263 848
1.2.	Procentu izdevumi	1 765 893	1 780 627	14 734	1 780 592	14 699	-35	699 654
1.3.	Subsīdijas, dotācijas un sociāla rakstura maksājumi un kompensācijas	87 839 112	100 135 777	12 296 665	92 064 813	4 225 701	-8 070 964	83 387 452
3000	Subsīdijas un dotācijas	77 114 873	89 818 166	12 703 293	82 307 043	5 192 170	-7 511 123	73 155 857
6000	Sociāla rakstura maksājumi un kompensācijas	10 724 239	10 317 611	-406 628	9 757 770	-966 469	-559 841	10 231 595
7000	Transferti, uzturēšanas izdevumu transferti, pašu resursu maksājumi, starptautiskā sadarbība	255 580 770	277 154 169	21 573 399	264 809 053	9 228 283	-12 345 116	223 098 528
1.4.	Kārtējie maksājumi Eiropas Savienības budžetā un starptautiskā sadarbība	3 278 013	12 964 828	9 686 815	11 280 915	8 002 902	-1 683 913	4 507 463
7600	Kārtējie maksājumi Eiropas Savienības budžetā	0	227 238	227 238	167 458	0	-59 780	284 019
7700	Starptautiskā sadarbība	3 278 013	12 737 590	9 459 577	11 113 457	7 835 444	-1 624 133	4 223 444
1.5.	Transferti viena budžeta veida ietvaros un uzturēšanas izdevumu transferti starp budžeta veidiem	252 302 757	264 189 341	11 886 584	253 528 138	1 225 381	-10 661 203	218 591 065
7120	Valsts budžeta uzturēšanas izdevumu transferti no valsts pamatbudžeta uz valsts speciālo budžetu	185	2 061	1 876	1 628	1 443	-433	0
7130	Valsts budžeta transferti no valsts pamatbudžeta uz valsts pamatbudžetu	229 598	992 411	762 813	1 826 454	1 596 856	834 043	1 563 396
7131	Valsts budžeta transferti no valsts pamatbudžeta dotācijas no vispārējiem ieņēmumiem uz valsts pamatbudžetu	84 781	157 225	72 444	124 363	39 582	-32 862	337 879
7132	Valsts budžeta transferti no valsts pamatbudžeta ārvalstu finanšu palīdzības līdzekļiem uz valsts pamatbudžetu	144 817	835 186	690 369	684 895	540 078	-150 291	428 462
7139	Pārējie valsts budžeta transferti no valsts pamatbudžeta uz valsts pamatbudžetu	0	0	0	14 479	0	0	32 477
7300	Valsts budžeta uzturēšanas izdevumu transferti citiem budžetiem Eiropas Savienības politiku instrumentu un pārējās ārvalstu finanšu palīdzības līdzfinansētajiem projektiem (pasākumiem)	41 827 640	53 556 857	11 729 217	44 901 436	3 073 796	-8 655 421	43 892 362
7320	Valsts budžeta uzturēšanas izdevumu transferti pašvaldībām Eiropas Savienības politiku instrumentu un pārējās ārvalstu finanšu palīdzības līdzfinansētajiem projektiem (pasākumiem)	15 464 105	19 547 014	4 082 909	13 839 186	-1 624 919	-5 707 828	15 391 883
7350	Valsts budžeta uzturēšanas izdevumu transferti valsts budžeta daļēji finansētām atvasinātām publiskām personām un budžeta nefinansētām iestādēm Eiropas Savienības politiku instrumentu un pārējās ārvalstu finanšu palīdzības līdzfinansētiem projektiem (pasākumiem)	26 363 535	34 009 843	7 646 308	31 062 250	4 698 715	-2 947 593	28 500 479
7400	Pārējie valsts budžeta uzturēšanas izdevumu transferti citiem budžetiem	210 245 334	209 502 685	-742 649	206 695 767	-3 549 567	-2 806 918	172 940 342
7460	Pārējie valsts budžeta uzturēšanas izdevumu transferti pašvaldībām	45 237 153	46 044 742	807 589	44 417 781	-819 372	-1 626 961	36 176 544

Klasifikācijas kods	Posteņa nosaukums	Likums/plāms gadam			Budžeta izpilde			
		apstiprināts	ar izmaiņām	izmaiņas (2.-1.)	pārskata periodā	salīdzinot ar		iepriekšējā pārskata periodā
						likumā/plānā gadam apstiprināto (4.-1.)	likumu/plānu gadam ar izmaiņām (4.-2.)	
A	B	1	2	3	4	5	6	7
7470	Pārējie valsts budžeta uzturēšanas izdevumu transferti valsts budžeta daļēji finansētām atvasinātām publiskām personām un budžeta nefinansētām iestādēm	165 008 181	163 457 943	-1 550 238	162 277 986	-2 730 195	-1 179 957	136 763 798
7500	Atmaksas valsts budžetā par veiktajiem izdevumiem	0	135 327	135 327	102 853	0	-32 474	194 965
2.0.	Kapitālie izdevumi	23 346 104	24 040 836	694 732	23 616 682	270 578	-424 154	20 081 918
2.1.	Pamatkapitāla veidošana	18 860 253	21 450 417	2 590 164	21 026 264	2 166 011	-424 153	18 071 935
2.2.	Kapitālo izdevumu transferti	4 485 851	2 590 419	-1 895 432	2 590 418	-1 895 433	-1	2 009 983
9000	Kapitālo izdevumu transferti	4 485 851	2 590 419	-1 895 432	2 590 418	-1 895 433	-1	2 009 983
9700	Pārējie valsts budžeta kapitālo izdevumu transferti citiem budžetiem	4 485 851	2 590 419	-1 895 432	2 590 418	-1 895 433	-1	2 009 983
9710	Pārējie valsts budžeta kapitālo izdevumu transferti pašvaldībām	4 485 851	2 590 419	-1 895 432	2 590 418	-1 895 433	-1	2 009 983
III.	FINANSIĀLĀ BILANCE	-9 332 875	-26 386 619	-17 053 744	-375 865	8 957 010	26 010 754	26 777 364
IV.	FINANSĒŠANA	9 332 875	26 386 619	17 053 744	375 865	-8 957 010	-26 010 754	-26 777 364
F20010000	Naudas līdzekļi un noguldījumi (bilances aktīvā)	10 148 370	27 202 114	17 053 744	836 508	-9 311 862	-26 365 606	-155 130
F21010000	Naudas līdzekļi	10 148 370	27 202 114	17 053 744	-613	-10 148 983	-27 202 727	-164
F22010000	Pieprasījuma noguldījumi (bilances aktīvā)	0	0	0	2 837 121	0	0	2 445 034
F29010000	Terminnoguldījumi (bilances aktīvā)	0	0	0	-2 000 000	0	0	-2 600 000
F40010000	Aizdevumi	708 000	708 000	0	1 518	-706 482	-706 482	719
F40010020	Izsniegto aizdevumu saņemtā atmaksa	708 000	708 000	0	1 518	-706 482	-706 482	719
F40020000	Aizņēmumi	-1 523 495	-1 523 495	0	-462 161	1 061 334	1 061 334	-685 255
F40020020	Saņemto aizņēmumu atmaksa	-1 523 495	-1 523 495	0	-462 161	1 061 334	1 061 334	-685 255
F50010000	Akcijas un cita līdzdalība pašu kapitālā	0	0	0	0	0	0	-25 937 698
F20010000	Naudas līdzekļu atlikumu izmaiņas (palielinājums (-) vai samazinājums (+))	0	0	0	836 508	0	0	-155 130
NL MP	Maksas pakalpojumi un citu pašu ieņēmumu naudas līdzekļu atlikumu izmaiņas (palielinājums (-) vai samazinājums (+))	625 943	1 601 083	975 140	-657 190	-1 283 133	-2 258 273	-2 064 992
NL AFP	Arvalsts finansu palīdzības naudas līdzekļu atlikumu izmaiņas (palielinājums (-) vai samazinājums (+))	9 522 427	25 601 031	16 078 604	1 493 698	-8 028 729	-24 107 333	1 909 862
SBA	Slēgtie budžeta asignējumi, t.sk.:	0	0	0	7 324 661	0	0	10 640 916
Programma: 01.00.00 - Vispārējā izglītība								
Funkcija:								
I.	RESURSI IZDEVUMU SEGŠANAI	47 667 207	44 364 109	-3 303 098	44 279 480	-3 387 727	-84 629	30 155 328
3.0	Maksas pakalpojumi un citi pašu ieņēmumi	0	0	0	0	0	0	22 964
5.0	Transferti	0	0	0	0	0	0	19 009
18.0.0.0.	Valsts budžeta transferti	0	0	0	0	0	0	19 009
18.1.3.0.	Valsts pamatbudžeta iestāžu saņemtie transferti no valsts pamatbudžeta	0	0	0	0	0	0	19 009
7.0	Dotācija no vispārējiem ieņēmumiem	47 667 207	44 364 109	-3 303 098	44 279 480	-3 387 727	-84 629	30 113 355
21.7.0.0.	Dotācija no vispārējiem ieņēmumiem	47 667 207	44 364 109	-3 303 098	44 279 480	-3 387 727	-84 629	30 113 355
21.7.1.0.	Vispārējā kārtībā sadalāmā dotācija no vispārējiem ieņēmumiem	47 667 207	44 364 109	-3 303 098	44 279 480	-3 387 727	-84 629	30 113 355
II.	IZDEVUMI	47 667 207	44 364 109	-3 303 098	44 279 480	-3 387 727	-84 629	30 134 948
1.0.	Uzturēšanas izdevumi	43 181 356	41 773 690	-1 407 666	41 689 062	-1 492 294	-84 628	28 122 467
1.1.	Kārtējie izdevumi	1 077 049	1 156 927	79 878	1 131 380	54 331	-25 547	1 698 999
1000	Atbildība	104 614	206 359	101 745	190 884	86 270	-15 475	598 188
2000	Preces un pakalpojumi	972 435	950 568	-21 867	940 496	-31 939	-10 072	1 100 811
1.3.	Subsīdijas, dotācijas un sociālā rakstura maksājumi un kompensācijas	18 640 272	20 016 039	1 375 767	19 989 661	1 349 389	-26 378	13 876 147
3000	Subsīdijas un dotācijas	18 640 272	20 016 039	1 375 767	19 989 661	1 349 389	-26 378	13 876 147
7000	Transferti, uzturēšanas izdevumu transferti, pašu resursu maksājumi, starptautiskā sadarbība	23 464 035	20 600 724	-2 863 311	20 568 021	-2 896 014	-32 703	12 547 321
1.4.	Kārtējie maksājumi Eiropas Savienības budžetā un starptautiskā sadarbība	27 449	12 036	-15 413	0	-27 449	-12 036	0
7700	Starptautiskā sadarbība	27 449	12 036	-15 413	0	-27 449	-12 036	0
1.5.	Transferti viena budžeta veida ietvaros un uzturēšanas izdevumu transferti starp budžeta veidiem	23 436 586	20 588 688	-2 847 898	20 568 021	-2 868 565	-20 667	12 547 321
7130	Valsts budžeta transferti no valsts pamatbudžeta uz valsts pamatbudžetu	52 202	71 192	18 990	70 652	18 450	-540	66 342
7131	Valsts budžeta transferti no valsts pamatbudžeta dotācijas no vispārējiem ieņēmumiem uz valsts pamatbudžetu	52 202	71 192	18 990	70 652	18 450	-540	47 333
7400	Pārējie valsts budžeta uzturēšanas izdevumu transferti citiem budžetiem	23 384 384	20 517 496	-2 866 888	20 497 369	-2 887 015	-20 127	12 480 979
7460	Pārējie valsts budžeta uzturēšanas izdevumu transferti pašvaldībām	23 061 904	20 295 400	-2 766 504	20 275 273	-2 786 631	-20 127	12 286 777
7470	Pārējie valsts budžeta uzturēšanas izdevumu transferti valsts budžeta daļēji finansētām atvasinātām publiskām personām un budžeta nefinansētām iestādēm	322 480	222 096	-100 384	222 096	-100 384	0	194 202
2.0.	Kapitālie izdevumi	4 485 851	2 590 419	-1 895 432	2 590 418	-1 895 433	-1	2 012 481
2.1.	Pamatkapitāla veidošana	0	0	0	0	0	0	2 498
2.2.	Kapitālo izdevumu transferti	4 485 851	2 590 419	-1 895 432	2 590 418	-1 895 433	-1	2 009 983
9000	Kapitālo izdevumu transferti	4 485 851	2 590 419	-1 895 432	2 590 418	-1 895 433	-1	2 009 983
9700	Pārējie valsts budžeta kapitālo izdevumu transferti citiem budžetiem	4 485 851	2 590 419	-1 895 432	2 590 418	-1 895 433	-1	2 009 983
9710	Pārējie valsts budžeta kapitālo izdevumu transferti pašvaldībām	4 485 851	2 590 419	-1 895 432	2 590 418	-1 895 433	-1	2 009 983
III.	FINANSIĀLĀ BILANCE	0	0	0	0	0	0	20 380
IV.	FINANSĒŠANA	0	0	0	0	0	0	-20 380
F20010000	Naudas līdzekļi un noguldījumi (bilances aktīvā)	0	0	0	0	0	0	-20 380
F22010000	Pieprasījuma noguldījumi (bilances aktīvā)	0	0	0	0	0	0	-20 380
F20010000	Naudas līdzekļu atlikumu izmaiņas (palielinājums (-) vai samazinājums (+))	0	0	0	0	0	0	-20 380
NL MP	Maksas pakalpojumi un citu pašu ieņēmumu naudas līdzekļu atlikumu izmaiņas (palielinājums (-) vai samazinājums (+))	0	0	0	0	0	0	-20 380
SBA	Slēgtie budžeta asignējumi, t.sk.:	0	0	0	84 629	0	0	58 221
Programma: 01.03.00 - Sociālās korekcijas izglītības iestāde								
Funkcija: 09.210								
I.	RESURSI IZDEVUMU SEGŠANAI	0	0	0	0	0	0	542 145
3.0	Maksas pakalpojumi un citi pašu ieņēmumi	0	0	0	0	0	0	22 964
5.0	Transferti	0	0	0	0	0	0	19 009
18.0.0.0.	Valsts budžeta transferti	0	0	0	0	0	0	19 009
18.1.3.0.	Valsts pamatbudžeta iestāžu saņemtie transferti no valsts pamatbudžeta	0	0	0	0	0	0	19 009
7.0	Dotācija no vispārējiem ieņēmumiem	0	0	0	0	0	0	500 172
21.7.0.0.	Dotācija no vispārējiem ieņēmumiem	0	0	0	0	0	0	500 172
21.7.1.0.	Vispārējā kārtībā sadalāmā dotācija no vispārējiem ieņēmumiem	0	0	0	0	0	0	500 172

(euro)

Klasifikācijas kods	Posteņa nosaukums	Likums/plāms gadam			Budžeta izpilde			
		apstiprināts	ar izmaiņām	izmaiņas (2.-1.)	pārskata periodā	salīdzinot ar		iepriekšējā pārskata periodā
						likumā/plānā gadam apstiprināto (4.-1.)	likumu/plānu gadam ar izmaiņām (4.-2.)	
A	B	1	2	3	4	5	6	7
II.	IZDEVUMI	0	0	0	0	0	0	521 765
1.0.	Uzturēšanas izdevumi	0	0	0	0	0	0	519 267
1.1.	Kārtējie izdevumi	0	0	0	0	0	0	478 010
1000	Atfidzība	0	0	0	0	0	0	370 964
2000	Preces un pakalpojumi	0	0	0	0	0	0	107 046
7000	Transferti, uzturēšanas izdevumu transferti, pašu resursu maksājumi, starptautiskā sadarbība	0	0	0	0	0	0	41 257
1.5.	Transferti viena budžeta veida ietvaros un uzturēšanas izdevumu transferti starp budžeta veidiem	0	0	0	0	0	0	41 257
7130	Valsts budžeta transferti no valsts pamatbudžeta uz valsts pamatbudžetu	0	0	0	0	0	0	19 009
7400	Pārējie valsts budžeta uzturēšanas izdevumu transferti citiem budžetiem	0	0	0	0	0	0	22 248
7460	Pārējie valsts budžeta uzturēšanas izdevumu transferti pašvaldībām	0	0	0	0	0	0	22 248
2.0.	Kapitālie izdevumi	0	0	0	0	0	0	2 498
2.1.	Pamatkapitāla veidošana	0	0	0	0	0	0	2 498
III.	FINANSIĀLĀ BILANCE	0	0	0	0	0	0	20 380
IV.	FINANSĒŠANA	0	0	0	0	0	0	-20 380
F20010000	Naudas līdzekļi un noguldījumi (bilances aktīvā)	0	0	0	0	0	0	-20 380
F22010000	Pieprasījuma noguldījumi (bilances aktīvā)	0	0	0	0	0	0	-20 380
F20010000	Naudas līdzekļu atlikumu izmaiņas (palielinājums (-) vai samazinājums (+))	0	0	0	0	0	0	-20 380
NL MP	Maksas pakalpojumu un citu pašu ieņēmumu naudas līdzekļu atlikumu izmaiņas (palielinājums (-) vai samazinājums (+))	0	0	0	0	0	0	-20 380
SBA	Slēgtie budžeta asignējumi, t.sk.:	0	0	0	0	0	0	9 206
Programma: 01.05.00 - Dotācija privātajām mācību iestādēm								
Funkcija: 09.200								
I.	RESURSI IZDEVUMU SEGŠANAI	18 569 673	19 723 435	1 153 762	19 715 126	1 145 453	-8 309	13 675 110
7.0	Dotācija no vispārējiem ieņēmumiem	18 569 673	19 723 435	1 153 762	19 715 126	1 145 453	-8 309	13 675 110
21.7.0.0.	Dotācija no vispārējiem ieņēmumiem	18 569 673	19 723 435	1 153 762	19 715 126	1 145 453	-8 309	13 675 110
21.7.1.0.	Vispārējā kārtībā sadalāmā dotācija no vispārējiem ieņēmumiem	18 569 673	19 723 435	1 153 762	19 715 126	1 145 453	-8 309	13 675 110
II.	IZDEVUMI	18 569 673	19 723 435	1 153 762	19 715 126	1 145 453	-8 309	13 675 110
1.0.	Uzturēšanas izdevumi	18 569 673	19 723 435	1 153 762	19 715 126	1 145 453	-8 309	13 675 110
1.3.	Subsīdijas, dotācijas un sociāla rakstura maksājumi un kompensācijas	18 356 671	19 503 891	1 147 220	19 495 582	1 138 911	-8 309	13 491 386
3000	Subsīdijas un dotācijas	18 356 671	19 503 891	1 147 220	19 495 582	1 138 911	-8 309	13 491 386
7000	Transferti, uzturēšanas izdevumu transferti, pašu resursu maksājumi, starptautiskā sadarbība	213 002	219 544	6 542	219 544	6 542	0	183 724
1.5.	Transferti viena budžeta veida ietvaros un uzturēšanas izdevumu transferti starp budžeta veidiem	213 002	219 544	6 542	219 544	6 542	0	183 724
7400	Pārējie valsts budžeta uzturēšanas izdevumu transferti citiem budžetiem	213 002	219 544	6 542	219 544	6 542	0	183 724
7470	Pārējie valsts budžeta uzturēšanas izdevumu transferti valsts budžeta daļēji finansētām atvasinātām publiskām personām un budžeta nefinansētām iestādēm	213 002	219 544	6 542	219 544	6 542	0	183 724
SBA	Slēgtie budžeta asignējumi, t.sk.:	0	0	0	8 309	0	0	6 736
Programma: 01.07.00 - Dotācija brīvpusdienu nodrošināšanai 1.,2.,3. un 4. klases izglītojamiem								
Funkcija: 09.200								
I.	RESURSI IZDEVUMU SEGŠANAI	21 562 555	17 208 357	-4 354 198	17 207 817	-4 354 738	-540	9 840 707
7.0	Dotācija no vispārējiem ieņēmumiem	21 562 555	17 208 357	-4 354 198	17 207 817	-4 354 738	-540	9 840 707
21.7.0.0.	Dotācija no vispārējiem ieņēmumiem	21 562 555	17 208 357	-4 354 198	17 207 817	-4 354 738	-540	9 840 707
21.7.1.0.	Vispārējā kārtībā sadalāmā dotācija no vispārējiem ieņēmumiem	21 562 555	17 208 357	-4 354 198	17 207 817	-4 354 738	-540	9 840 707
II.	IZDEVUMI	21 562 555	17 208 357	-4 354 198	17 207 817	-4 354 738	-540	9 840 707
1.0.	Uzturēšanas izdevumi	21 562 555	17 208 357	-4 354 198	17 207 817	-4 354 738	-540	9 840 707
7000	Transferti, uzturēšanas izdevumu transferti, pašu resursu maksājumi, starptautiskā sadarbība	21 562 555	17 208 357	-4 354 198	17 207 817	-4 354 738	-540	9 840 707
1.5.	Transferti viena budžeta veida ietvaros un uzturēšanas izdevumu transferti starp budžeta veidiem	21 562 555	17 208 357	-4 354 198	17 207 817	-4 354 738	-540	9 840 707
7130	Valsts budžeta transferti no valsts pamatbudžeta uz valsts pamatbudžetu	52 202	71 192	18 990	70 652	18 450	-540	47 333
7131	Valsts budžeta transferti no valsts pamatbudžeta dotācijas no vispārējiem ieņēmumiem uz valsts pamatbudžetu	52 202	71 192	18 990	70 652	18 450	-540	47 333
7400	Pārējie valsts budžeta uzturēšanas izdevumu transferti citiem budžetiem	21 510 353	17 137 165	-4 373 188	17 137 165	-4 373 188	0	9 793 374
7460	Pārējie valsts budžeta uzturēšanas izdevumu transferti pašvaldībām	21 510 353	17 137 165	-4 373 188	17 137 165	-4 373 188	0	9 793 374
SBA	Slēgtie budžeta asignējumi, t.sk.:	0	0	0	540	0	0	1
Programma: 01.08.00 - Vispārējās izglītības atbalsta pasākumi								
Funkcija: 09.200								
I.	RESURSI IZDEVUMU SEGŠANAI	472 005	413 921	-58 084	394 164	-77 841	-19 757	370 019
7.0	Dotācija no vispārējiem ieņēmumiem	472 005	413 921	-58 084	394 164	-77 841	-19 757	370 019
21.7.0.0.	Dotācija no vispārējiem ieņēmumiem	472 005	413 921	-58 084	394 164	-77 841	-19 757	370 019
21.7.1.0.	Vispārējā kārtībā sadalāmā dotācija no vispārējiem ieņēmumiem	472 005	413 921	-58 084	394 164	-77 841	-19 757	370 019
II.	IZDEVUMI	472 005	413 921	-58 084	394 164	-77 841	-19 757	370 019
1.0.	Uzturēšanas izdevumi	472 005	413 921	-58 084	394 164	-77 841	-19 757	370 019
1.1.	Kārtējie izdevumi	104 614	104 614	0	101 794	-2 820	-2 820	85 764
1000	Atfidzība	104 614	104 614	0	101 794	-2 820	-2 820	85 764
1.3.	Subsīdijas, dotācijas un sociāla rakstura maksājumi un kompensācijas	184 000	135 507	-48 493	134 666	-49 334	-841	128 333
3000	Subsīdijas un dotācijas	184 000	135 507	-48 493	134 666	-49 334	-841	128 333
7000	Transferti, uzturēšanas izdevumu transferti, pašu resursu maksājumi, starptautiskā sadarbība	183 391	173 800	-9 591	157 704	-25 687	-16 096	155 922
1.4.	Kārtējie maksājumi Eiropas Savienības budžetā un starptautiskā sadarbība	27 449	12 036	-15 413	0	-27 449	-12 036	0
7700	Starptautiskā sadarbība	27 449	12 036	-15 413	0	-27 449	-12 036	0
1.5.	Transferti viena budžeta veida ietvaros un uzturēšanas izdevumu transferti starp budžeta veidiem	155 942	161 764	5 822	157 704	1 762	-4 060	155 922
7400	Pārējie valsts budžeta uzturēšanas izdevumu transferti citiem budžetiem	155 942	161 764	5 822	157 704	1 762	-4 060	155 922

Klasifikācijas kods	Posteņa nosaukums	Likums/plāms gadam			Budžeta izpilde			
		apstiprināts	ar izmaiņām	izmaiņas (2.-1.)	pārskata periodā	salīdzinot ar		iepriekšējā pārskata periodā
						likumā/plānā gadam apstiprināto (4.-1.)	likumu/plānu gadam ar izmaiņām (4.-2.)	
A	B	1	2	3	4	5	6	7
7460	Pārējie valsts budžeta uzturēšanas izdevumu transferti pašvaldībām	155 942	161 764	5 822	157 704	1 762	-4 060	155 922
SBA	Slēgtie budžeta asignējumi, t.sk.:	0	0	0	19 757	0	0	20
Programma: 01.11.00 - Pedagoģu profesionālās kompetences pilnveidošana								
Funkcija: 09.200								
I.	RESURSI IZDEVUMU SEGŠANAI	1 129 913	1 129 913	0	1 091 119	-38 794	-38 794	1 220 214
7.0	Dotācija no vispārējiem ieņēmumiem	1 129 913	1 129 913	0	1 091 119	-38 794	-38 794	1 220 214
21.7.0.0.	Dotācija no vispārējiem ieņēmumiem	1 129 913	1 129 913	0	1 091 119	-38 794	-38 794	1 220 214
21.7.1.0.	Vispārējā kārtībā sadalāmā dotācija no vispārējiem ieņēmumiem	1 129 913	1 129 913	0	1 091 119	-38 794	-38 794	1 220 214
II.	IZDEVUMI	1 129 913	1 129 913	0	1 091 119	-38 794	-38 794	1 220 214
1.0.	Uzturēšanas izdevumi	1 129 913	1 129 913	0	1 091 119	-38 794	-38 794	1 220 214
1.1.	Kārtējie izdevumi	972 435	1 052 313	79 878	1 029 586	57 151	-22 727	1 135 225
1000	Atbildība	0	101 745	101 745	89 090	0	-12 655	141 460
2000	Preces un pakalpojumi	972 435	950 568	-21 867	940 496	-31 939	-10 072	993 765
1.3.	Subsīdijas, dotācijas un sociāla rakstura maksājumi un kompensācijas	0	1 200	1 200	1 200	0	0	1 200
3000	Subsīdijas un dotācijas	0	1 200	1 200	1 200	0	0	1 200
7000	Transferti, uzturēšanas izdevumu transferti, pašu resursu maksājumi, starptautiskā sadarbība	157 478	76 400	-81 078	60 333	-97 145	-16 067	83 789
1.5.	Transferti viena budžeta veida ietvaros un uzturēšanas izdevumu transferti starp budžeta veidiem	157 478	76 400	-81 078	60 333	-97 145	-16 067	83 789
7400	Pārējie valsts budžeta uzturēšanas izdevumu transferti citiem budžetiem	157 478	76 400	-81 078	60 333	-97 145	-16 067	83 789
7460	Pārējie valsts budžeta uzturēšanas izdevumu transferti pašvaldībām	48 000	76 400	28 400	60 333	12 333	-16 067	75 364
7470	Pārējie valsts budžeta uzturēšanas izdevumu transferti valsts budžeta daļēji finansētām atvasinātām publiskām personām un budžeta nefinansētām iestādēm	109 478	0	-109 478	0	-109 478	0	8 425
SBA	Slēgtie budžeta asignējumi, t.sk.:	0	0	0	38 794	0	0	25 103
Programma: 01.14.00 - Mācību līdzekļu iegāde								
Funkcija: 09.200								
I.	RESURSI IZDEVUMU SEGŠANAI	5 933 061	5 888 483	-44 578	5 871 254	-61 807	-17 229	4 507 133
7.0	Dotācija no vispārējiem ieņēmumiem	5 933 061	5 888 483	-44 578	5 871 254	-61 807	-17 229	4 507 133
21.7.0.0.	Dotācija no vispārējiem ieņēmumiem	5 933 061	5 888 483	-44 578	5 871 254	-61 807	-17 229	4 507 133
21.7.1.0.	Vispārējā kārtībā sadalāmā dotācija no vispārējiem ieņēmumiem	5 933 061	5 888 483	-44 578	5 871 254	-61 807	-17 229	4 507 133
II.	IZDEVUMI	5 933 061	5 888 483	-44 578	5 871 254	-61 807	-17 229	4 507 133
1.0.	Uzturēšanas izdevumi	1 447 210	3 298 064	1 850 854	3 280 836	1 833 626	-17 228	2 497 150
1.3.	Subsīdijas, dotācijas un sociāla rakstura maksājumi un kompensācijas	99 601	375 441	275 840	358 213	258 612	-17 228	255 228
3000	Subsīdijas un dotācijas	99 601	375 441	275 840	358 213	258 612	-17 228	255 228
7000	Transferti, uzturēšanas izdevumu transferti, pašu resursu maksājumi, starptautiskā sadarbība	1 347 609	2 922 623	1 575 014	2 922 623	1 575 014	0	2 241 922
1.5.	Transferti viena budžeta veida ietvaros un uzturēšanas izdevumu transferti starp budžeta veidiem	1 347 609	2 922 623	1 575 014	2 922 623	1 575 014	0	2 241 922
7400	Pārējie valsts budžeta uzturēšanas izdevumu transferti citiem budžetiem	1 347 609	2 922 623	1 575 014	2 922 623	1 575 014	0	2 241 922
7460	Pārējie valsts budžeta uzturēšanas izdevumu transferti pašvaldībām	1 347 609	2 920 071	1 572 462	2 920 071	1 572 462	0	2 239 869
7470	Pārējie valsts budžeta uzturēšanas izdevumu transferti valsts budžeta daļēji finansētām atvasinātām publiskām personām un budžeta nefinansētām iestādēm	0	2 552	2 552	2 552	0	0	2 053
2.0.	Kapitālie izdevumi	4 485 851	2 590 419	-1 895 432	2 590 418	-1 895 433	-1	2 009 983
2.2.	Kapitālo izdevumu transferti	4 485 851	2 590 419	-1 895 432	2 590 418	-1 895 433	-1	2 009 983
9000	Kapitālo izdevumu transferti	4 485 851	2 590 419	-1 895 432	2 590 418	-1 895 433	-1	2 009 983
9700	Pārējie valsts budžeta kapitālo izdevumu transferti citiem budžetiem	4 485 851	2 590 419	-1 895 432	2 590 418	-1 895 433	-1	2 009 983
9710	Pārējie valsts budžeta kapitālo izdevumu transferti pašvaldībām	4 485 851	2 590 419	-1 895 432	2 590 418	-1 895 433	-1	2 009 983
SBA	Slēgtie budžeta asignējumi, t.sk.:	0	0	0	17 229	0	0	17 155
Programma: 02.00.00 - Profesionālās izglītības mācību iestādes								
Funkcija:								
I.	RESURSI IZDEVUMU SEGŠANAI	95 857 589	97 591 441	1 733 852	97 660 815	1 803 226	69 374	91 841 848
3.0	Maksas pakalpojumi un citi pašu ieņēmumi	4 207 226	4 416 592	209 366	4 751 574	544 348	334 982	4 280 621
5.0	Transferti	0	375 479	375 479	345 761	0	-29 718	269 134
18.0.0.0.	Valsts budžeta transferti	0	331 459	331 459	297 606	0	-33 853	214 504
18.1.3.0.	Valsts pamatbudžeta iestāžu saņemtie transferti no valsts pamatbudžeta	0	331 459	331 459	297 606	0	-33 853	214 504
18.1.3.1.	Valsts pamatbudžeta iestāžu saņemtie transferti no valsts pamatbudžeta dotācijas no vispārējiem ieņēmumiem	0	331 459	331 459	297 606	0	-33 853	214 504
19.0.0.0.	Pašvaldību budžetu transferti	0	44 020	44 020	48 155	0	4 135	54 630
19.5.0.0.	Valsts budžeta iestāžu saņemtie transferti no pašvaldībām	0	44 020	44 020	48 155	0	4 135	54 630
19.5.5.0.	Valsts budžeta iestāžu saņemtie transferti (izņemot atmaksas) no pašvaldībām	0	44 020	44 020	48 155	0	4 135	54 630
7.0	Dotācija no vispārējiem ieņēmumiem	91 650 363	92 799 370	1 149 007	92 563 480	913 117	-235 890	87 292 093
21.7.0.0.	Dotācija no vispārējiem ieņēmumiem	91 650 363	92 799 370	1 149 007	92 563 480	913 117	-235 890	87 292 093
21.7.1.0.	Vispārējā kārtībā sadalāmā dotācija no vispārējiem ieņēmumiem	91 650 363	92 799 370	1 149 007	92 563 480	913 117	-235 890	87 292 093
II.	IZDEVUMI	96 120 429	98 531 409	2 410 980	97 271 434	1 151 005	-1 259 975	86 894 560
1.0.	Uzturēšanas izdevumi	93 855 295	95 022 566	1 167 271	94 043 091	187 796	-979 475	80 703 053
1.1.	Kārtējie izdevumi	74 975 015	74 750 358	-224 657	73 660 033	-1 314 982	-1 090 325	62 194 828
1000	Atbildība	57 938 119	56 785 651	-1 152 468	56 623 167	-1 314 952	-162 484	48 834 637
2000	Preces un pakalpojumi	17 036 896	17 964 707	927 811	17 036 866	-30	-927 841	13 360 191
1.3.	Subsīdijas, dotācijas un sociāla rakstura maksājumi un kompensācijas	15 685 632	15 869 885	184 253	15 828 143	142 511	-41 742	15 499 549
3000	Subsīdijas un dotācijas	6 068 702	6 342 308	273 606	6 342 307	273 605	-1	5 986 379
6000	Sociāla rakstura maksājumi un kompensācijas	9 616 930	9 527 577	-89 353	9 485 836	-131 094	-41 741	9 513 170
7000	Transferti, uzturēšanas izdevumu transferti, pašu resursu maksājumi, starptautiskā sadarbība	3 194 648	4 402 323	1 207 675	4 554 915	1 360 267	152 592	3 008 676
1.5.	Transferti viena budžeta veida ietvaros un uzturēšanas izdevumu transferti starp budžeta veidiem	3 194 648	4 402 323	1 207 675	4 554 915	1 360 267	152 592	3 008 676
7130	Valsts budžeta transferti no valsts pamatbudžeta uz valsts pamatbudžetu	0	0	0	5 154	0	0	3 808

(euro)

Klasifikācijas kods	Posteņa nosaukums	Likums/plāms gadam			Budžeta izpilde				
		apstiprināts	ar izmaiņām	izmaiņas (2.-1.)	pārskata periodā	salīdzinot ar		iepriekšējā pārskata periodā	
						likumā/plānā gadam apstiprināto (4.-1.)	likumu/plānu gadam ar izmaiņām (4.-2.)		
A	B	1	2	3	4	5	6	7	
7139	Pārējie valsts budžeta transferti no valsts pamatbudžeta uz valsts pamatbudžetu	0	0	0	5 154	0	0	3 808	
7300	Valsts budžeta uzturēšanas izdevumu transferti citiem budžetiem Eiropas Savienības politiku instrumentu un pārējās ārvalstu finanšu palīdzības līdzfinansētajiem projektiem (pasākumiem)	0	0	0	147 438	0	0	0	
7350	Valsts budžeta uzturēšanas izdevumu transferti valsts budžeta daļēji finansētām atvasinātām publiskām personām un budžeta nefinansētām iestādēm Eiropas Savienības politiku instrumentu un pārējās ārvalstu finanšu palīdzības līdzfinansētiem projektiem (pasākumiem)	0	0	0	147 438	0	0	0	
7400	Pārējie valsts budžeta uzturēšanas izdevumu transferti citiem budžetiem	3 194 648	4 402 323	1 207 675	4 402 323	1 207 675	0	3 004 868	
7470	Pārējie valsts budžeta uzturēšanas izdevumu transferti valsts budžeta daļēji finansētām atvasinātām publiskām personām un budžeta nefinansētām iestādēm	3 194 648	4 402 323	1 207 675	4 402 323	1 207 675	0	3 004 868	
2.0.	Kapitālie izdevumi	2 265 134	3 508 843	1 243 709	3 228 343	963 209	-280 500	6 191 507	
2.1.	Pamatkapitāla veidošana	2 265 134	3 508 843	1 243 709	3 228 343	963 209	-280 500	6 191 507	
III.	FINANSIĀLĀ BILANCE	-262 840	-939 968	-677 128	389 381	652 221	1 329 349	4 947 288	
IV.	FINANSĒŠANA	262 840	939 968	677 128	-389 381	-652 221	-1 329 349	-4 947 288	
F20010000	Naudas līdzekļi un noguldījumi (bilances aktīvā)	262 840	939 968	677 128	-389 381	-652 221	-1 329 349	-386 306	
F21010000	Naudas līdzekļi	262 840	939 968	677 128	-613	-263 453	-940 581	-164	
F22010000	Pieprasījuma noguldījumi (bilances aktīvā)	0	0	0	-388 768	0	0	-386 142	
F50010000	Akcijas un cita līdzdalība pašu kapitālā	0	0	0	0	0	0	-4 560 982	
F20010000	Naudas līdzekļu atlikumu izmaiņas (palielinājums (-) vai samazinājums (+))	0	0	0	-389 378	0	0	-386 305	
NL MP	Maksas pakalpojumu un citu pašu ieņēmumu naudas līdzekļu atlikumu izmaiņas (palielinājums (-) vai samazinājums (+))	262 840	939 968	677 128	-389 378	-652 218	-1 329 346	-386 305	
SBA	Slēgtie budžeta asignējumi, t.sk.:	0	0	0	235 891	0	0	1 219 550	

Programma: 02.01.00 - Profesionālās izglītības programmu īstenošana
Funkcija: 09.200

I.	RESURSI IZDEVUMU SEGŠANAI	95 857 589	97 329 571	1 471 982	97 431 581	1 573 992	102 010	91 650 703
3.0	Maksas pakalpojumi un citi pašu ieņēmumi	4 207 226	4 416 592	209 366	4 751 574	544 348	334 982	4 280 621
5.0	Transferti	0	113 609	113 609	116 527	0	2 918	77 989
18.0.0.0.	Valsts budžeta transferti	0	69 589	69 589	68 372	0	-1 217	23 359
18.1.3.0.	Valsts pamatbudžeta iestāžu saņemtie transferti no valsts	0	69 589	69 589	68 372	0	-1 217	23 359
18.1.3.1.	Valsts pamatbudžeta iestāžu saņemtie transferti no valsts pamatbudžeta dotācijas no vispārējiem ieņēmumiem	0	69 589	69 589	68 372	0	-1 217	23 359
19.0.0.0.	Pašvaldību budžetu transferti	0	44 020	44 020	48 155	0	4 135	54 630
19.5.0.0.	Valsts budžeta iestāžu saņemtie transferti no pašvaldībām	0	44 020	44 020	48 155	0	4 135	54 630
19.5.5.0.	Valsts budžeta iestāžu saņemtie transferti (izņemot atmaksas) no pašvaldībām	0	44 020	44 020	48 155	0	4 135	54 630
7.0	Dotācija no vispārējiem ieņēmumiem	91 650 363	92 799 370	1 149 007	92 563 480	913 117	-235 890	87 292 093
21.7.0.0.	Dotācija no vispārējiem ieņēmumiem	91 650 363	92 799 370	1 149 007	92 563 480	913 117	-235 890	87 292 093
21.7.1.0.	Vispārējā kārtībā sadalāmā dotācija no vispārējiem ieņēmumiem	91 650 363	92 799 370	1 149 007	92 563 480	913 117	-235 890	87 292 093
II.	IZDEVUMI	96 120 429	98 269 539	2 149 110	97 042 200	921 771	-1 227 339	86 703 415
1.0.	Uzturēšanas izdevumi	93 855 295	94 760 696	905 401	93 813 857	-41 438	-946 839	80 511 908
1.1.	Kārtējie izdevumi	74 975 015	74 488 488	-486 527	73 430 799	-1 544 216	-1 057 689	62 003 683
1000	Atļidzība	57 938 119	56 785 651	-1 152 468	56 623 167	-1 314 952	-162 484	48 833 032
2000	Preces un pakalpojumi	17 036 896	17 702 837	665 941	16 807 632	-229 264	-895 205	13 170 651
1.3.	Subsīdijas, dotācijas un sociāla rakstura maksājumi un kompensācijas	15 685 632	15 869 885	184 253	15 828 143	142 511	-41 742	15 499 549
3000	Subsīdijas un dotācijas	6 068 702	6 342 308	273 606	6 342 307	273 605	-1	5 986 379
6000	Sociāla rakstura maksājumi un kompensācijas	9 616 930	9 527 577	-89 353	9 485 836	-131 094	-41 741	9 513 170
7000	Transferti, uzturēšanas izdevumu transferti, pašu resursu maksājumi, starptautiskā sadarbība	3 194 648	4 402 323	1 207 675	4 554 915	1 360 267	152 592	3 008 676
1.5.	Transferti viena budžeta veida ietvaros un uzturēšanas izdevumu transferti starp budžeta veidiem	3 194 648	4 402 323	1 207 675	4 554 915	1 360 267	152 592	3 008 676
7130	Valsts budžeta transferti no valsts pamatbudžeta uz valsts pamatbudžetu	0	0	0	5 154	0	0	3 808
7139	Pārējie valsts budžeta transferti no valsts pamatbudžeta uz valsts pamatbudžetu	0	0	0	5 154	0	0	3 808
7300	Valsts budžeta uzturēšanas izdevumu transferti citiem budžetiem Eiropas Savienības politiku instrumentu un pārējās ārvalstu finanšu palīdzības līdzfinansētajiem projektiem (pasākumiem)	0	0	0	147 438	0	0	0
7350	Valsts budžeta uzturēšanas izdevumu transferti valsts budžeta daļēji finansētām atvasinātām publiskām personām un budžeta nefinansētām iestādēm Eiropas Savienības politiku instrumentu un pārējās ārvalstu finanšu palīdzības līdzfinansētiem projektiem (pasākumiem)	0	0	0	147 438	0	0	0
7400	Pārējie valsts budžeta uzturēšanas izdevumu transferti citiem budžetiem	3 194 648	4 402 323	1 207 675	4 402 323	1 207 675	0	3 004 868
7470	Pārējie valsts budžeta uzturēšanas izdevumu transferti valsts budžeta daļēji finansētām atvasinātām publiskām personām un budžeta nefinansētām iestādēm	3 194 648	4 402 323	1 207 675	4 402 323	1 207 675	0	3 004 868
2.0.	Kapitālie izdevumi	2 265 134	3 508 843	1 243 709	3 228 343	963 209	-280 500	6 191 507
2.1.	Pamatkapitāla veidošana	2 265 134	3 508 843	1 243 709	3 228 343	963 209	-280 500	6 191 507
III.	FINANSIĀLĀ BILANCE	-262 840	-939 968	-677 128	389 381	652 221	1 329 349	4 947 288
IV.	FINANSĒŠANA	262 840	939 968	677 128	-389 381	-652 221	-1 329 349	-4 947 288
F20010000	Naudas līdzekļi un noguldījumi (bilances aktīvā)	262 840	939 968	677 128	-389 381	-652 221	-1 329 349	-386 306
F21010000	Naudas līdzekļi	262 840	939 968	677 128	-613	-263 453	-940 581	-164
F22010000	Pieprasījuma noguldījumi (bilances aktīvā)	0	0	0	-388 768	0	0	-386 142
F50010000	Akcijas un cita līdzdalība pašu kapitālā	0	0	0	0	0	0	-4 560 982
F20010000	Naudas līdzekļu atlikumu izmaiņas (palielinājums (-) vai samazinājums (+))	0	0	0	-389 378	0	0	-386 305
NL MP	Maksas pakalpojumu un citu pašu ieņēmumu naudas līdzekļu atlikumu izmaiņas (palielinājums (-) vai samazinājums (+))	262 840	939 968	677 128	-389 378	-652 218	-1 329 346	-386 305
SBA	Slēgtie budžeta asignējumi, t.sk.:	0	0	0	235 891	0	0	1 219 550

Programma: 02.04.00 - Programmas "Latvijas skolas soma" īstenošana
Funkcija: 08.290

I.	RESURSI IZDEVUMU SEGŠANAI	0	261 870	261 870	229 234	229 234	-32 636	191 145
5.0	Transferti	0	261 870	261 870	229 234	0	-32 636	191 145

Klasifikācijas kods	Posteņa nosaukums	Likums/plāms gadam			Budžeta izpilde				
		apstiprināts	ar izmaiņām	izmaiņas (2.-1.)	pārskata periodā	salīdzinot ar			iepriekšējā pārskata periodā
						likumā/plānā gadam apstiprināto (4.-1.)	likumu/plānu gadam ar izmaiņām (4.-2.)		
A	B	1	2	3	4	5	6	7	
18.0.0.0.	Valsts budžeta transferti	0	261 870	261 870	229 234	0	-32 636	191 145	
18.1.3.0.	Valsts pamatbudžeta iestāžu saņemtie transferti no valsts pamatbudžeta	0	261 870	261 870	229 234	0	-32 636	191 145	
18.1.3.1.	Valsts pamatbudžeta iestāžu saņemtie transferti no valsts pamatbudžeta dotācijas no vispārējiem ieņēmumiem	0	261 870	261 870	229 234	0	-32 636	191 145	
II.	IZDEVUMI	0	261 870	261 870	229 234	229 234	-32 636	191 145	
1.0.	Uzturēšanas izdevumi	0	261 870	261 870	229 234	0	-32 636	191 145	
1.1.	Kārtējie izdevumi	0	261 870	261 870	229 234	0	-32 636	191 145	
1000	Atbildība	0	0	0	0	0	0	1 605	
2000	Preces un pakalpojumi	0	261 870	261 870	229 234	0	-32 636	189 540	

Programma: 03.00.00 - Augstākā izglītība

Funkcija:

I.	RESURSI IZDEVUMU SEGŠANAI	99 510 160	100 396 247	886 087	99 710 100	199 940	-686 147	81 438 836
3.0	Maksas pakalpojumi un citi pašu ieņēmumi	545 580	545 580	0	458 198	-87 382	-87 382	765 900
5.0	Transferti	0	13 268	13 268	13 142	0	-126	12 133
18.0.0.0.	Valsts budžeta transferti	0	1 636	1 636	1 636	0	0	810
18.1.3.0.	Valsts pamatbudžeta iestāžu saņemtie transferti no valsts pamatbudžeta	0	1 636	1 636	1 636	0	0	810
18.1.3.1.	Valsts pamatbudžeta iestāžu saņemtie transferti no valsts pamatbudžeta dotācijas no vispārējiem ieņēmumiem	0	1 636	1 636	1 636	0	0	810
19.0.0.0.	Pašvaldību budžetu transferti	0	11 632	11 632	11 506	0	-126	11 323
19.5.0.0.	Valsts budžeta iestāžu saņemtie transferti no pašvaldībām	0	11 632	11 632	11 506	0	-126	11 323
19.5.5.0.	Valsts budžeta iestāžu saņemtie transferti (izņemot atmaksas) no pašvaldībām	0	11 632	11 632	11 506	0	-126	11 323
7.0	Dotācija no vispārējiem ieņēmumiem	98 964 580	99 837 399	872 819	99 238 760	274 180	-598 639	80 660 803
21.7.0.0.	Dotācija no vispārējiem ieņēmumiem	98 964 580	99 837 399	872 819	99 238 760	274 180	-598 639	80 660 803
21.7.1.0.	Vispārējā kārtībā sadalāmā dotācija no vispārējiem ieņēmumiem	98 964 580	99 837 399	872 819	99 238 760	274 180	-598 639	80 660 803
II.	IZDEVUMI	98 694 665	99 750 138	1 055 473	99 339 322	644 657	-410 816	80 677 851
1.0.	Uzturēšanas izdevumi	98 617 567	99 508 757	891 190	99 155 264	537 697	-353 493	80 429 549
1.1.	Kārtējie izdevumi	4 106 821	3 775 656	-331 165	3 527 765	-579 056	-247 891	3 853 987
1000	Atbildība	3 478 146	3 022 860	-455 286	2 909 369	-568 777	-113 491	3 365 527
2000	Preces un pakalpojumi	628 675	752 796	124 121	618 396	-10 279	-134 400	488 460
1.2.	Procentu izdevumi	1 765 893	1 780 627	14 734	1 780 592	14 699	-35	699 654
1.3.	Subsīdijas, dotācijas un sociāla rakstura maksājumi un kompensācijas	4 544 962	4 045 934	-499 028	4 045 584	-499 378	-350	3 047 853
3000	Subsīdijas un dotācijas	3 972 477	3 832 485	-139 992	3 832 485	-139 992	0	2 835 043
6000	Sociāla rakstura maksājumi un kompensācijas	572 485	213 449	-359 036	213 099	-359 386	-350	212 810
7000	Transferti, uzturēšanas izdevumu transferti, pašu resursu maksājumi, starptautiskā sadarbība	88 199 891	89 906 540	1 706 649	89 801 323	1 601 432	-105 217	72 828 055
1.4.	Kārtējie maksājumi Eiropas Savienības budžetā un starptautiskā sadarbība	6 636	7 474	838	7 474	838	0	6 636
7700	Starptautiskā sadarbība	6 636	7 474	838	7 474	838	0	6 636
1.5.	Transferti viena budžeta veida ietvaros un uzturēšanas izdevumu transferti starp budžeta veidiem	88 193 255	89 899 066	1 705 811	89 793 849	1 600 594	-105 217	72 821 419
7130	Valsts budžeta transferti no valsts pamatbudžeta uz valsts pamatbudžeta	0	23 597	23 597	23 597	0	0	2 720
7131	Valsts budžeta transferti no valsts pamatbudžeta dotācijas no vispārējiem ieņēmumiem uz valsts pamatbudžeta	0	23 597	23 597	23 597	0	0	2 720
7300	Valsts budžeta uzturēšanas izdevumu transferti citiem budžetiem Eiropas Savienības politiku instrumentu un pārējās ārvalstu finanšu palīdzības līdzfinansētajiem projektiem (pasākumiem)	0	0	0	87 907	0	0	0
7350	Valsts budžeta uzturēšanas izdevumu transferti valsts budžeta daļēji finansētām atvasinātām publiskām personām un budžeta nefinansētām iestādēm Eiropas Savienības politiku instrumentu un pārējās ārvalstu finanšu palīdzības līdzfinansētiem projektiem (pasākumiem)	0	0	0	87 907	0	0	0
7400	Pārējie valsts budžeta uzturēšanas izdevumu transferti citiem budžetiem	88 193 255	89 875 469	1 682 214	89 682 345	1 489 090	-193 124	72 818 699
7470	Pārējie valsts budžeta uzturēšanas izdevumu transferti valsts budžeta daļēji finansētām atvasinātām publiskām personām un budžeta nefinansētām iestādēm	88 193 255	89 875 469	1 682 214	89 682 345	1 489 090	-193 124	72 818 699
2.0.	Kapitālie izdevumi	77 098	241 381	164 283	184 058	106 960	-57 323	248 302
2.1.	Pamatkapitāla veidošana	77 098	241 381	164 283	184 058	106 960	-57 323	248 302
III.	FINANSIĀLĀ BILANCE	815 495	646 109	-169 386	370 778	-444 717	-275 331	760 985
IV.	FINANSĒŠANA	-815 495	-646 109	169 386	-370 778	444 717	275 331	-760 985
F20010000	Naudas līdzekļi un noguldījumi (bilances aktīvā)	0	169 386	169 386	89 865	0	-79 521	-76 449
F21010000	Naudas līdzekļi	0	169 386	169 386	0	0	-169 386	0
F22010000	Pieprasījuma noguldījumi (bilances aktīvā)	0	0	0	89 865	0	0	-76 449
F40010000	Aizdevumi	708 000	708 000	0	1 518	-706 482	-706 482	719
F40010020	Izsniegto aizdevumu saņemtā atmaksa	708 000	708 000	0	1 518	-706 482	-706 482	719
F40020000	Aizņēmumi	-1 523 495	-1 523 495	0	-462 161	1 061 334	1 061 334	-685 255
F40020020	Saņemto aizņēmumu atmaksa	-1 523 495	-1 523 495	0	-462 161	1 061 334	1 061 334	-685 255
F20010000	Naudas līdzekļu atlikumu izmaiņas (palielinājums (-) vai samazinājums (+))	0	0	0	89 865	0	0	-76 449
NL MP	Maksas pakalpojumu un citu pašu ieņēmumu naudas līdzekļu atlikumu izmaiņas (palielinājums (-) vai samazinājums (+))	0	169 386	169 386	89 865	0	-79 521	-76 449
SBA	Slēgtie budžeta asignējumi, t.sk.:	0	0	0	598 639	0	0	532 272

Programma: 03.01.00 - Augstskolas

Funkcija: 09.400

I.	RESURSI IZDEVUMU SEGŠANAI	64 256 303	66 920 356	2 664 053	66 730 558	2 474 255	-189 798	58 529 238
7.0	Dotācija no vispārējiem ieņēmumiem	64 256 303	66 920 356	2 664 053	66 730 558	2 474 255	-189 798	58 529 238
21.7.0.0.	Dotācija no vispārējiem ieņēmumiem	64 256 303	66 920 356	2 664 053	66 730 558	2 474 255	-189 798	58 529 238
21.7.1.0.	Vispārējā kārtībā sadalāmā dotācija no vispārējiem ieņēmumiem	64 256 303	66 920 356	2 664 053	66 730 558	2 474 255	-189 798	58 529 238
II.	IZDEVUMI	64 256 303	66 920 356	2 664 053	66 730 558	2 474 255	-189 798	58 529 238
1.0.	Uzturēšanas izdevumi	64 256 303	66 920 356	2 664 053	66 730 558	2 474 255	-189 798	58 529 238
1.3.	Subsīdijas, dotācijas un sociāla rakstura maksājumi un kompensācijas	62 446	0	-62 446	0	-62 446	0	7 411
3000	Subsīdijas un dotācijas	62 446	0	-62 446	0	-62 446	0	7 411
7000	Transferti, uzturēšanas izdevumu transferti, pašu resursu maksājumi, starptautiskā sadarbība	64 193 857	66 920 356	2 726 499	66 730 558	2 536 701	-189 798	58 521 827
1.5.	Transferti viena budžeta veida ietvaros un uzturēšanas izdevumu transferti starp budžeta veidiem	64 193 857	66 920 356	2 726 499	66 730 558	2 536 701	-189 798	58 521 827

Klasifikācijas kods	Posteņa nosaukums	Likums/plāms gadam			Budžeta izpilde			
		apstiprināts	ar izmaiņām	izmaiņas (2.-1.)	pārskata periodā	salīdzinot ar		iepriekšējā pārskata periodā
						likumā/plānā gadam apstiprināto (4.-1.)	likumu/plānu gadam ar izmaiņām (4.-2.)	
A	B	1	2	3	4	5	6	7
7400	Pārējie valsts budžeta uzturēšanas izdevumu transferti citiem budžetiem	64 193 857	66 920 356	2 726 499	66 730 558	2 536 701	-189 798	58 521 827
7470	Pārējie valsts budžeta uzturēšanas izdevumu transferti valsts budžeta daļēji finansētām atvasinātām publiskām personām un budžeta nefinansētām iestādēm	64 193 857	66 920 356	2 726 499	66 730 558	2 536 701	-189 798	58 521 827
SBA	Slēgtie budžeta asignējumi, t.sk.:	0	0	0	189 798	0	0	1
Programma: 03.03.00 - Zinātniskās darbības attīstība augstskolās un koledžās								
Funkcija: 09.400								
I.	RESURSI IZDEVUMU SEGŠANAI	13 225 828	13 240 304	14 476	13 217 034	-8 794	-23 270	6 485 000
7.0	Dotācija no vispārējiem ieņēmumiem	13 225 828	13 240 304	14 476	13 217 034	-8 794	-23 270	6 485 000
21.7.0.0.	Dotācija no vispārējiem ieņēmumiem	13 225 828	13 240 304	14 476	13 217 034	-8 794	-23 270	6 485 000
21.7.1.0.	Vispārējā kārtībā sadalāmā dotācija no vispārējiem ieņēmumiem	13 225 828	13 240 304	14 476	13 217 034	-8 794	-23 270	6 485 000
II.	IZDEVUMI	13 225 828	13 240 304	14 476	13 217 034	-8 794	-23 270	6 485 000
1.0.	Uzturēšanas izdevumi	13 225 828	13 180 394	-45 434	13 157 124	-68 704	-23 270	6 485 000
1.1.	Kārtējie izdevumi	199 476	74 690	-124 786	51 420	-148 056	-23 270	0
1000	Atlīdzība	129 476	39 519	-89 957	36 944	-92 532	-2 575	0
2000	Preces un pakalpojumi	70 000	35 171	-34 829	14 476	-55 524	-20 695	0
1.3.	Subsīdijas, dotācijas un sociāla rakstura maksājumi un kompensācijas	0	21 000	21 000	21 000	0	0	0
6000	Sociāla rakstura maksājumi un kompensācijas	0	21 000	21 000	21 000	0	0	0
7000	Transferti, uzturēšanas izdevumu transferti, pašu resursu maksājumi, starptautiskā sadarbība	13 026 352	13 084 704	58 352	13 084 704	58 352	0	6 485 000
1.5.	Transferti viena budžeta veida ietvaros un uzturēšanas izdevumu transferti starp budžeta veidiem	13 026 352	13 084 704	58 352	13 084 704	58 352	0	6 485 000
7130	Valsts budžeta transferti no valsts pamatbudžeta uz valsts pamatbudžetu	0	6 248	6 248	6 248	0	0	0
7131	Valsts budžeta transferti no valsts pamatbudžeta dotācijas no vispārējiem ieņēmumiem uz valsts pamatbudžetu	0	6 248	6 248	6 248	0	0	0
7400	Pārējie valsts budžeta uzturēšanas izdevumu transferti citiem budžetiem	13 026 352	13 078 456	52 104	13 078 456	52 104	0	6 485 000
7470	Pārējie valsts budžeta uzturēšanas izdevumu transferti valsts budžeta daļēji finansētām atvasinātām publiskām personām un budžeta nefinansētām iestādēm	13 026 352	13 078 456	52 104	13 078 456	52 104	0	6 485 000
2.0.	Kapitālie izdevumi	0	59 910	59 910	59 910	0	0	0
2.1.	Pamatkapitāla veidošana	0	59 910	59 910	59 910	0	0	0
SBA	Slēgtie budžeta asignējumi, t.sk.:	0	0	0	23 270	0	0	14 476
Programma: 03.04.00 - Studējošo un studiju kreditēšana								
Funkcija: 09.430								
I.	RESURSI IZDEVUMU SEGŠANAI	5 532 780	5 547 514	14 734	5 176 042	-356 738	-371 472	3 623 973
7.0	Dotācija no vispārējiem ieņēmumiem	5 532 780	5 547 514	14 734	5 176 042	-356 738	-371 472	3 623 973
21.7.0.0.	Dotācija no vispārējiem ieņēmumiem	5 532 780	5 547 514	14 734	5 176 042	-356 738	-371 472	3 623 973
21.7.1.0.	Vispārējā kārtībā sadalāmā dotācija no vispārējiem ieņēmumiem	5 532 780	5 547 514	14 734	5 176 042	-356 738	-371 472	3 623 973
II.	IZDEVUMI	4 717 285	4 732 019	14 734	4 715 399	-1 886	-16 620	2 939 437
1.0.	Uzturēšanas izdevumi	4 717 285	4 732 019	14 734	4 715 399	-1 886	-16 620	2 939 437
1.1.	Kārtējie izdevumi	26 392	26 392	0	9 807	-16 585	-16 585	9 726
2000	Preces un pakalpojumi	26 392	26 392	0	9 807	-16 585	-16 585	9 726
1.2.	Procentu izdevumi	1 765 893	1 780 627	14 734	1 780 592	14 699	-35	699 654
1.3.	Subsīdijas, dotācijas un sociāla rakstura maksājumi un kompensācijas	2 925 000	2 925 000	0	2 925 000	0	0	2 230 057
3000	Subsīdijas un dotācijas	2 925 000	2 925 000	0	2 925 000	0	0	2 230 057
III.	FINANSIĀLĀ BILANCE	815 495	815 495	0	460 643	-354 852	-354 852	684 536
IV.	FINANSĒŠANA	-815 495	-815 495	0	-460 643	354 852	354 852	-684 536
F40010000	Aizdevumi	708 000	708 000	0	1 518	-706 482	-706 482	719
F40010020	Izsniegto aizdevumu saņemta atmaksa	708 000	708 000	0	1 518	-706 482	-706 482	719
F40020000	Aizņēmumi	-1 523 495	-1 523 495	0	-462 161	1 061 334	1 061 334	-685 255
F40020020	Saņemto aizņēmumu atmaksa	-1 523 495	-1 523 495	0	-462 161	1 061 334	1 061 334	-685 255
SBA	Slēgtie budžeta asignējumi, t.sk.:	0	0	0	371 472	0	0	511 509
Programma: 03.06.00 - Sociālo stipendiju fonds "Studētgošs"								
Funkcija: 09.400								
I.	RESURSI IZDEVUMU SEGŠANAI	6 073 348	4 761 626	-1 311 722	4 747 529	-1 325 819	-14 097	2 565 280
7.0	Dotācija no vispārējiem ieņēmumiem	6 073 348	4 761 626	-1 311 722	4 747 529	-1 325 819	-14 097	2 565 280
21.7.0.0.	Dotācija no vispārējiem ieņēmumiem	6 073 348	4 761 626	-1 311 722	4 747 529	-1 325 819	-14 097	2 565 280
21.7.1.0.	Vispārējā kārtībā sadalāmā dotācija no vispārējiem ieņēmumiem	6 073 348	4 761 626	-1 311 722	4 747 529	-1 325 819	-14 097	2 565 280
II.	IZDEVUMI	6 073 348	4 761 626	-1 311 722	4 747 529	-1 325 819	-14 097	2 565 280
1.0.	Uzturēšanas izdevumi	6 073 348	4 761 626	-1 311 722	4 747 529	-1 325 819	-14 097	2 565 280
1.1.	Kārtējie izdevumi	7 812	124 941	117 129	114 519	106 707	-10 422	0
1000	Atlīdzība	7 812	7 812	0	4 589	-3 223	-3 223	0
2000	Preces un pakalpojumi	0	117 129	117 129	109 930	0	-7 199	0
1.3.	Subsīdijas, dotācijas un sociāla rakstura maksājumi un kompensācijas	748 663	321 120	-427 543	320 770	-427 893	-350	182 240
3000	Subsīdijas un dotācijas	358 108	281 400	-76 708	281 400	-76 708	0	151 360
6000	Sociāla rakstura maksājumi un kompensācijas	390 555	39 720	-350 835	39 370	-351 185	-350	30 880
7000	Transferti, uzturēšanas izdevumu transferti, pašu resursu maksājumi, starptautiskā sadarbība	5 316 873	4 315 565	-1 001 308	4 312 240	-1 004 633	-3 325	2 383 040
1.5.	Transferti viena budžeta veida ietvaros un uzturēšanas izdevumu transferti starp budžeta veidiem	5 316 873	4 315 565	-1 001 308	4 312 240	-1 004 633	-3 325	2 383 040
7130	Valsts budžeta transferti no valsts pamatbudžeta uz valsts pamatbudžetu	0	4 980	4 980	4 980	0	0	2 720
7131	Valsts budžeta transferti no valsts pamatbudžeta dotācijas no vispārējiem ieņēmumiem uz valsts pamatbudžetu	0	4 980	4 980	4 980	0	0	2 720
7400	Pārējie valsts budžeta uzturēšanas izdevumu transferti citiem budžetiem	5 316 873	4 310 585	-1 006 288	4 307 260	-1 009 613	-3 325	2 380 320
7470	Pārējie valsts budžeta uzturēšanas izdevumu transferti valsts budžeta daļēji finansētām atvasinātām publiskām personām un budžeta nefinansētām iestādēm	5 316 873	4 310 585	-1 006 288	4 307 260	-1 009 613	-3 325	2 380 320
SBA	Slēgtie budžeta asignējumi, t.sk.:	0	0	0	14 097	0	0	6 080
Programma: 03.08.00 - Augstākās izglītības padome								
Funkcija: 09.400								
I.	RESURSI IZDEVUMU SEGŠANAI	123 779	123 779	0	123 779	0	0	125 356

Klasifikācijas kods	Posteņa nosaukums	Likums/plāms gadam			Budžeta izpilde			
		apstiprināts	ar izmaiņām	izmaiņas (2.-1.)	pārskata periodā	salīdzinot ar		iepriekšējā pārskata periodā
						likumā/plānā gadam apstiprināto (4.-1.)	likumu/plānu gadam ar izmaiņām (4.-2.)	
A	B	1	2	3	4	5	6	7
7.0	Dotācija no vispārējiem ieņēmumiem	123 779	123 779	0	123 779	0	0	125 356
21.7.0.0.	Dotācija no vispārējiem ieņēmumiem	123 779	123 779	0	123 779	0	0	125 356
21.7.1.0.	Vispārējā kārtībā sadalāmā dotācija no vispārējiem ieņēmumiem	123 779	123 779	0	123 779	0	0	125 356
II.	IZDEVUMI	123 779	123 779	0	123 779	0	0	125 356
1.0.	Uzturēšanas izdevumi	123 779	123 779	0	123 779	0	0	125 356
7000	Transferti, uzturēšanas izdevumu transferti, pašu resursu maksājumi, starptautiskā sadarbība	123 779	123 779	0	123 779	0	0	125 356
1.5.	Transferti viena budžeta veida ietvaros un uzturēšanas izdevumu transferti starp budžeta veidiem	123 779	123 779	0	123 779	0	0	125 356
7400	Pārējie valsts budžeta uzturēšanas izdevumu transferti citiem budžetiem	123 779	123 779	0	123 779	0	0	125 356
7470	Pārējie valsts budžeta uzturēšanas izdevumu transferti valsts budžeta daļēji finansētām atvasinātām publiskām personām un budžeta nefinansētām iestādēm	123 779	123 779	0	123 779	0	0	125 356

Programma: 03.11.00 - Koledžas**Funkcija: 09.410**

I.	RESURSI IZDEVUMU SEGŠANAI	9 664 563	8 831 196	-833 367	8 743 686	-920 877	-87 510	9 657 138
3.0	Maksas pakalpojumi un citi pašu ieņēmumi	545 580	545 580	0	458 198	-87 382	-87 382	765 900
5.0	Transferti	0	13 268	13 268	13 142	0	-126	12 133
18.0.0.0.	Valsts budžeta transferti	0	1 636	1 636	1 636	0	0	810
18.1.3.0.	Valsts pamatbudžeta iestāžu saņemtie transferti no valsts pamatbudžeta	0	1 636	1 636	1 636	0	0	810
18.1.3.1.	Valsts pamatbudžeta iestāžu saņemtie transferti no valsts pamatbudžeta dotācijas no vispārējiem ieņēmumiem	0	1 636	1 636	1 636	0	0	810
19.0.0.0.	Pašvaldību budžetu transferti	0	11 632	11 632	11 506	0	-126	11 323
19.5.0.0.	Valsts budžeta iestāžu saņemtie transferti no pašvaldībām	0	11 632	11 632	11 506	0	-126	11 323
19.5.5.0.	Valsts budžeta iestāžu saņemtie transferti (izņemot maksas) no pašvaldībām	0	11 632	11 632	11 506	0	-126	11 323
7.0	Dotācija no vispārējiem ieņēmumiem	9 118 983	8 272 348	-846 635	8 272 346	-846 637	-2	8 879 105
21.7.0.0.	Dotācija no vispārējiem ieņēmumiem	9 118 983	8 272 348	-846 635	8 272 346	-846 637	-2	8 879 105
21.7.1.0.	Vispārējā kārtībā sadalāmā dotācija no vispārējiem ieņēmumiem	9 118 983	8 272 348	-846 635	8 272 346	-846 637	-2	8 879 105
II.	IZDEVUMI	9 664 563	9 000 582	-663 981	8 833 551	-831 012	-167 031	9 580 689
1.0.	Uzturēšanas izdevumi	9 587 465	8 819 111	-768 354	8 709 403	-878 062	-109 708	9 332 387
1.1.	Kārtējie izdevumi	3 873 141	3 549 633	-323 508	3 352 019	-521 122	-197 614	3 844 261
1000	Atbildība	3 340 858	2 975 529	-365 329	2 867 836	-473 022	-107 693	3 365 527
2000	Preces un pakalpojumi	532 283	574 104	41 821	484 183	-48 100	-89 921	478 734
1.3.	Subsīdijas, dotācijas un sociāla rakstura maksājumi un kompensācijas	181 930	152 729	-29 201	152 729	-29 201	0	181 930
6000	Sociāla rakstura maksājumi un kompensācijas	181 930	152 729	-29 201	152 729	-29 201	0	181 930
7000	Transferti, uzturēšanas izdevumu transferti, pašu resursu maksājumi, starptautiskā sadarbība	5 532 394	5 116 749	-415 645	5 204 655	-327 739	87 906	5 306 196
1.5.	Transferti viena budžeta veida ietvaros un uzturēšanas izdevumu transferti starp budžeta veidiem	5 532 394	5 116 749	-415 645	5 204 655	-327 739	87 906	5 306 196
7130	Valsts budžeta transferti no valsts pamatbudžeta uz valsts pamatbudžetu	0	12 369	12 369	12 369	0	0	0
7131	Valsts budžeta transferti no valsts pamatbudžeta dotācijas no vispārējiem ieņēmumiem uz valsts pamatbudžetu	0	12 369	12 369	12 369	0	0	0
7300	Valsts budžeta uzturēšanas izdevumu transferti citiem budžetiem Eiropas Savienības politiku instrumentu un pārējās ārvalstu finanšu palīdzības līdzfinansētajiem projektiem (pasākumiem)	0	0	0	87 907	0	0	0
7350	Valsts budžeta uzturēšanas izdevumu transferti valsts budžeta daļēji finansētām atvasinātām publiskām personām un budžeta nefinansētām iestādēm Eiropas Savienības politiku instrumentu un pārējās ārvalstu finanšu palīdzības līdzfinansētiem projektiem (pasākumiem)	0	0	0	87 907	0	0	0
7400	Pārējie valsts budžeta uzturēšanas izdevumu transferti citiem budžetiem	5 532 394	5 104 380	-428 014	5 104 379	-428 015	-1	5 306 196
7470	Pārējie valsts budžeta uzturēšanas izdevumu transferti valsts budžeta daļēji finansētām atvasinātām publiskām personām un budžeta nefinansētām iestādēm	5 532 394	5 104 380	-428 014	5 104 379	-428 015	-1	5 306 196
2.0.	Kapitālie izdevumi	77 098	181 471	104 373	124 148	47 050	-57 323	248 302
2.1.	Pamatkapitāla veidošana	77 098	181 471	104 373	124 148	47 050	-57 323	248 302
III.	FINANSIĻĀLĀ BILANCE	0	-169 386	-169 386	-89 865	-89 865	79 521	76 449
IV.	FINANSĒŠANA	0	169 386	169 386	89 865	89 865	-79 521	-76 449
F20010000	Naudas līdzekļi un noguldījumi (bilances aktīvā)	0	169 386	169 386	89 865	0	-79 521	-76 449
F21010000	Naudas līdzekļi	0	169 386	169 386	0	0	-169 386	0
F22010000	Pieprasījuma noguldījumi (bilances aktīvā)	0	0	0	89 865	0	0	-76 449
F20010000	Naudas līdzekļu atlikumu izmaiņas (palielinājums (-) vai samazinājums (+))	0	0	0	89 865	0	0	-76 449
NL MP	Maksas pakalpojumu un citu pašu ieņēmumu naudas līdzekļu atlikumu izmaiņas (palielinājums (-) vai samazinājums (+))	0	169 386	169 386	89 865	0	-79 521	-76 449
SBA	Slēgtie budžeta asignējumi, t.sk.:	0	0	0	2	0	0	206

Programma: 03.12.00 - Klimata pārmaiņu finanšu instrumentu projektu īstenošana augstākās izglītības iestādēs**Funkcija: 09.410**

I.	RESURSI IZDEVUMU SEGŠANAI	0	337 913	337 913	337 913	337 913	0	0
7.0	Dotācija no vispārējiem ieņēmumiem	0	337 913	337 913	337 913	337 913	0	0
21.7.0.0.	Dotācija no vispārējiem ieņēmumiem	0	337 913	337 913	337 913	337 913	0	0
21.7.1.0.	Vispārējā kārtībā sadalāmā dotācija no vispārējiem ieņēmumiem	0	337 913	337 913	337 913	337 913	0	0
II.	IZDEVUMI	0	337 913	337 913	337 913	337 913	0	0
1.0.	Uzturēšanas izdevumi	0	337 913	337 913	337 913	337 913	0	0
7000	Transferti, uzturēšanas izdevumu transferti, pašu resursu maksājumi, starptautiskā sadarbība	0	337 913	337 913	337 913	337 913	0	0
1.5.	Transferti viena budžeta veida ietvaros un uzturēšanas izdevumu transferti starp budžeta veidiem	0	337 913	337 913	337 913	337 913	0	0
7400	Pārējie valsts budžeta uzturēšanas izdevumu transferti citiem budžetiem	0	337 913	337 913	337 913	337 913	0	0
7470	Pārējie valsts budžeta uzturēšanas izdevumu transferti valsts budžeta daļēji finansētām atvasinātām publiskām personām un budžeta nefinansētām iestādēm	0	337 913	337 913	337 913	337 913	0	0

Programma: 03.13.00 - Studiju virzīnu akreditācija**Funkcija: 09.800**

Klasifikācijas kods	Posteņa nosaukums	Likums/plāms gadam			Budžeta izpilde			
		apstiprināts	ar izmaiņām	izmaiņas (2.-1.)	pārskata periodā	salīdzinot ar		iepriekšējā pārskata periodā
						likumā/plānā gadam apstiprināto (4.-1.)	likumu/plānu gadam ar izmaiņām (4.-2.)	
A	B	1	2	3	4	5	6	7
I.	RESURSI IZDEVUMU SEGŠANAI	633 559	633 559	0	633 559	0	0	452 851
7.0	Dotācija no vispārējiem ieņēmumiem	633 559	633 559	0	633 559	0	0	452 851
21.7.0.0.	Dotācija no vispārējiem ieņēmumiem	633 559	633 559	0	633 559	0	0	452 851
21.7.1.0.	Vispārējā kārtībā sadalāmā dotācija no vispārējiem ieņēmumiem	633 559	633 559	0	633 559	0	0	452 851
II.	IZDEVUMI	633 559	633 559	0	633 559	0	0	452 851
1.0.	Uzturēšanas izdevumi	633 559	633 559	0	633 559	0	0	452 851
1.3.	Subsīdijas, dotācijas un sociāla rakstura maksājumi un kompensācijas	626 923	626 085	-838	626 085	-838	0	446 215
3000	Subsīdijas un dotācijas	626 923	626 085	-838	626 085	-838	0	446 215
7000	Transferti, uzturēšanas izdevumu transferti, pašu resursu maksājumi, starptautiskā sadarbība	6 636	7 474	838	7 474	838	0	6 636
1.4.	Kārtējie maksājumi Eiropas Savienības budžetā un starptautiskā sadarbība	6 636	7 474	838	7 474	838	0	6 636
7700	Starptautiskā sadarbība	6 636	7 474	838	7 474	838	0	6 636
Programma: 04.00.00 - Valsts valodas politika un pārvalde								
Funkcija: 09.800								
I.	RESURSI IZDEVUMU SEGŠANAI	2 256 161	2 320 374	64 213	2 304 754	48 593	-15 620	2 114 246
3.0	Maksas pakalpojumi un citi pašu ieņēmumi	185 745	237 745	52 000	246 836	61 091	9 091	196 791
5.0	Transferti	0	12 388	12 388	12 388	0	0	0
17.0.0.0.	No valsts budžeta daļēji finansētu atvasinātu publisku personu un budžeta nefinansētu iestāžu transferti	0	12 388	12 388	12 388	0	0	0
17.1.0.0.	Valsts budžeta iestāžu saņemtie transferti no valsts budžeta daļēji finansētām atvasinātām publiskām personām un no budžeta nefinansētām iestādēm	0	12 388	12 388	12 388	0	0	0
17.1.1.0.	Valsts budžeta iestāžu saņemtie transferti no savas ministrijas, centrālās valsts iestādes padotībā esošām no valsts budžeta daļēji finansētām atvasinātām publiskām personām un budžeta nefinansētām iestādēm	0	12 388	12 388	12 388	0	0	0
7.0	Dotācija no vispārējiem ieņēmumiem	2 070 416	2 070 241	-175	2 045 530	-24 886	-24 711	1 917 455
21.7.0.0.	Dotācija no vispārējiem ieņēmumiem	2 070 416	2 070 241	-175	2 045 530	-24 886	-24 711	1 917 455
21.7.1.0.	Vispārējā kārtībā sadalāmā dotācija no vispārējiem ieņēmumiem	2 070 416	2 070 241	-175	2 045 530	-24 886	-24 711	1 917 455
II.	IZDEVUMI	2 256 161	2 331 709	75 548	2 298 449	42 288	-33 260	2 111 985
1.0.	Uzturēšanas izdevumi	2 178 477	2 247 690	69 213	2 215 415	36 938	-32 275	1 968 427
1.1.	Kārtējie izdevumi	1 898 253	1 968 466	70 213	1 936 296	38 043	-32 170	1 598 296
1000	Atbildzība	1 107 927	1 058 142	-49 785	1 050 088	-57 839	-8 054	866 229
2000	Preces un pakalpojumi	790 326	910 324	119 998	886 208	95 882	-24 116	732 067
1.3.	Subsīdijas, dotācijas un sociāla rakstura maksājumi un kompensācijas	280 224	279 224	-1 000	279 119	-1 105	-105	370 131
3000	Subsīdijas un dotācijas	280 224	279 224	-1 000	279 119	-1 105	-105	370 131
2.0.	Kapitālie izdevumi	77 684	84 019	6 335	83 034	5 350	-985	143 558
2.1.	Pamatkapitāla veidošana	77 684	84 019	6 335	83 034	5 350	-985	143 558
III.	FINANSIĀLĀ BILANCE	0	-11 335	-11 335	6 305	6 305	17 640	2 261
IV.	FINANSĒŠANA	0	11 335	11 335	-6 305	-6 305	-17 640	-2 261
F20010000	Naudas līdzekļi un noguldījumi (bilances aktivā)	0	11 335	11 335	-6 305	0	-17 640	-2 261
F21010000	Naudas līdzekļi	0	11 335	11 335	0	0	-11 335	0
F22010000	Pieprasījuma noguldījumi (bilances aktivā)	0	0	0	-6 305	0	0	-2 261
F20010000	Naudas līdzekļu atlikumu izmaiņas (palielinājums (-) vai samazinājums (+))	0	0	0	-6 305	0	0	-2 261
NL MP	Maksas pakalpojumu un citu pašu ieņēmumu naudas līdzekļu atlikumu izmaiņas (palielinājums (-) vai samazinājums (+))	0	11 335	11 335	-6 305	0	-17 640	-2 261
SBA	Slēgtie budžeta asignējumi, t.sk.:	0	0	0	24 711	0	0	13 901
Programma: 05.00.00 - Zinātne								
Funkcija:								
I.	RESURSI IZDEVUMU SEGŠANAI	81 855 834	76 506 521	-5 349 313	75 429 009	-6 426 825	-1 077 512	65 383 559
3.0	Maksas pakalpojumi un citi pašu ieņēmumi	45 000	60 000	15 000	68 346	23 346	8 346	99 834
5.0	Transferti	4 392 227	4 534 953	142 726	4 489 953	97 726	-45 000	5 243 221
18.0.0.0.	Valsts budžeta transferti	4 392 227	4 534 953	142 726	4 489 953	97 726	-45 000	5 243 221
18.1.3.0.	Valsts pamatbudžeta iestāžu saņemtie transferti no valsts pamatbudžeta	4 392 227	4 534 953	142 726	4 489 953	97 726	-45 000	5 243 221
18.1.3.1.	Valsts pamatbudžeta iestāžu saņemtie transferti no valsts pamatbudžeta dotācijas no vispārējiem ieņēmumiem	4 392 227	4 534 953	142 726	4 489 953	97 726	-45 000	5 243 221
7.0	Dotācija no vispārējiem ieņēmumiem	77 418 607	71 911 568	-5 507 039	70 870 710	-6 547 897	-1 040 858	60 040 504
21.7.0.0.	Dotācija no vispārējiem ieņēmumiem	77 418 607	71 911 568	-5 507 039	70 870 710	-6 547 897	-1 040 858	60 040 504
21.7.1.0.	Vispārējā kārtībā sadalāmā dotācija no vispārējiem ieņēmumiem	77 418 607	71 911 568	-5 507 039	70 870 710	-6 547 897	-1 040 858	60 040 504
II.	IZDEVUMI	81 855 834	76 544 737	-5 311 097	75 443 769	-6 412 065	-1 100 968	65 357 503
1.0.	Uzturēšanas izdevumi	81 855 834	76 519 287	-5 336 547	75 419 222	-6 436 612	-1 100 065	65 337 179
1.1.	Kārtējie izdevumi	6 122 664	5 746 233	-376 431	5 633 377	-489 287	-112 856	4 974 199
1000	Atbildzība	2 028 825	1 360 508	-668 317	1 302 110	-726 715	-58 398	1 018 072
2000	Preces un pakalpojumi	4 093 839	4 385 725	291 886	4 331 267	237 428	-54 458	3 956 127
1.3.	Subsīdijas, dotācijas un sociāla rakstura maksājumi un kompensācijas	708 560	268 015	-440 545	268 015	-440 545	0	136 086
3000	Subsīdijas un dotācijas	708 560	268 015	-440 545	268 015	-440 545	0	136 086
7000	Transferti, uzturēšanas izdevumu transferti, pašu resursu maksājumi, starptautiskā sadarbība	75 024 610	70 505 039	-4 519 571	69 517 830	-5 506 780	-987 209	60 226 894
1.4.	Kārtējie maksājumi Eiropas Savienības budžetā un starptautiskā sadarbība	2 264 681	2 353 364	88 683	2 353 254	88 573	-110	2 051 619
7700	Starptautiskā sadarbība	2 264 681	2 353 364	88 683	2 353 254	88 573	-110	2 051 619
1.5.	Transferti viena budžeta veida ietvaros un uzturēšanas izdevumu transferti starp budžeta veidiem	72 759 929	68 151 675	-4 608 254	67 164 576	-5 595 353	-987 099	58 175 275
7130	Valsts budžeta transferti no valsts pamatbudžeta uz valsts pamatbudžetu	0	6 726	6 726	5 627	0	-1 099	176 410
7131	Valsts budžeta transferti no valsts pamatbudžeta dotācijas no vispārējiem ieņēmumiem uz valsts pamatbudžetu	0	6 726	6 726	5 627	0	-1 099	176 410
7400	Pārējie valsts budžeta uzturēšanas izdevumu transferti citiem budžetiem	72 759 929	68 144 949	-4 614 980	67 158 949	-5 600 980	-986 000	57 998 865
7470	Pārējie valsts budžeta uzturēšanas izdevumu transferti valsts	72 759 929	68 144 949	-4 614 980	67 158 949	-5 600 980	-986 000	57 998 865
2.0.	Kapitālie izdevumi	0	25 450	25 450	24 547	0	-903	20 324
2.1.	Pamatkapitāla veidošana	0	25 450	25 450	24 547	0	-903	20 324
III.	FINANSIĀLĀ BILANCE	0	-38 216	-38 216	-14 760	14 760	23 456	26 056
IV.	FINANSĒŠANA	0	38 216	38 216	14 760	14 760	-23 456	-26 056
F20010000	Naudas līdzekļi un noguldījumi (bilances aktivā)	0	38 216	38 216	14 760	0	-23 456	-26 056
F21010000	Naudas līdzekļi	0	38 216	38 216	0	0	-38 216	0

(euro)

Klasifikācijas kods	Posteņa nosaukums	Likums/plāms gadam			Budžeta izpilde				
		apstiprināts	ar izmaiņām	izmaiņas (2.-1.)	pārskata periodā	salīdzinot ar		iepriekšējā pārskata periodā	
						likumā/plānā gadam apstiprināto (4.-1.)	likumu/plānu gadam ar izmaiņām (4.-2.)		
A	B	1	2	3	4	5	6	7	

F22010000	Pieprasījuma noguldījumi (bilances aktīvā)	0	0	0	14 760	0	0	-2 056
F20010000	Naudas līdzekļu atlikumu izmaiņas (palielinājums (-) vai samazinājums (+))	0	0	0	14 760	0	0	-26 056
NL MP	Maksas pakalpojumu un citu pašu ieņēmumu naudas līdzekļu atlikumu izmaiņas (palielinājums (-) vai samazinājums (+))	0	38 216	38 216	14 760	0	-23 456	-26 056
SBA	Slēgtie budžeta asignējumi, t.sk.:	0	0	0	1 040 858	0	0	59 124

Programma: 05.01.00 - Zinātniskās darbības nodrošināšana

Funkcija: 01.400

I.	RESURSI IZDEVUMU SEGŠANAI	22 826 238	22 915 178	88 940	22 841 133	14 895	-74 045	22 051 011
3.0	Maksas pakalpojumi un citi pašu ieņēmumi	0	45 000	45 000	45 000	0	0	0
7.0	Dotācija no vispārējiem ieņēmumiem	22 826 238	22 870 178	43 940	22 796 133	-30 105	-74 045	22 051 011
21.7.0.0.	Dotācija no vispārējiem ieņēmumiem	22 826 238	22 870 178	43 940	22 796 133	-30 105	-74 045	22 051 011
21.7.1.0.	Vispārējā kārtībā sadalāmā dotācija no vispārējiem ieņēmumiem	22 826 238	22 870 178	43 940	22 796 133	-30 105	-74 045	22 051 011
II.	IZDEVUMI	22 826 238	22 953 394	127 156	22 879 239	53 001	-74 155	22 051 011
1.0.	Uzturēšanas izdevumi	22 826 238	22 927 944	101 706	22 854 692	28 454	-73 252	22 030 687
1.1.	Kārtējie izdevumi	1 260 901	1 233 747	-27 154	1 160 611	-100 290	-73 136	796 313
1000	Atlīdzība	1 073 749	1 073 749	0	1 033 136	-40 613	-40 613	666 317
2000	Preces un pakalpojumi	187 152	159 998	-27 154	127 475	-59 677	-32 523	129 996
1.3.	Subsīdijas, dotācijas un sociāla rakstura maksājumi un kompensācijas	508 560	105 915	-402 645	105 915	-402 645	0	4 000
3000	Subsīdijas un dotācijas	508 560	105 915	-402 645	105 915	-402 645	0	4 000
7000	Transferti, uzturēšanas izdevumu transferti, pašu resursu maksājumi, starptautiskā sadarbība	21 056 777	21 588 282	531 505	21 588 166	531 389	-116	21 230 374
1.4.	Kārtējie maksājumi Eiropas Savienības budžetā un starptautiskā sadarbība	2 121 919	2 211 501	89 582	2 211 391	89 472	-110	2 051 619
7700	Starptautiskā sadarbība	2 121 919	2 211 501	89 582	2 211 391	89 472	-110	2 051 619
1.5.	Transferti viena budžeta veida ietvaros un uzturēšanas izdevumu transferti starp budžeta veidiem	18 934 858	19 376 781	441 923	19 376 775	441 917	-6	19 178 755
7130	Valsts budžeta transferti no valsts pamatbudžeta uz valsts pamatbudžetu	0	3 226	3 226	3 220	0	-6	117 969
7131	Valsts budžeta transferti no valsts pamatbudžeta dotācijas no vispārējiem ieņēmumiem uz valsts pamatbudžetu	0	3 226	3 226	3 220	0	-6	117 969
7400	Pārējie valsts budžeta uzturēšanas izdevumu transferti citiem budžetiem	18 934 858	19 373 555	438 697	19 373 555	438 697	0	19 060 786
7470	Pārējie valsts budžeta uzturēšanas izdevumu transferti valsts budžeta daļēji finansētām atvasinātām publiskām personām un budžeta nefinansētām iestādēm	18 934 858	19 373 555	438 697	19 373 555	438 697	0	19 060 786
2.0.	Kapitālie izdevumi	0	25 450	25 450	24 547	0	-903	20 324
2.1.	Pamatkapitāla veidošana	0	25 450	25 450	24 547	0	-903	20 324
III.	FINANSIĀLĀ BILANCE	0	-38 216	-38 216	-38 106	-38 106	110	0
IV.	FINANSĒŠANA	0	38 216	38 216	38 106	38 106	-110	0
F20010000	Naudas līdzekļu un noguldījumi (bilances aktīvā)	0	38 216	38 216	38 106	0	-110	0
F21010000	Naudas līdzekļi	0	38 216	38 216	0	0	-38 216	0
F22010000	Pieprasījuma noguldījumi (bilances aktīvā)	0	0	0	38 106	0	0	0
F20010000	Naudas līdzekļu atlikumu izmaiņas (palielinājums (-) vai samazinājums (+))	0	0	0	-109	0	0	0
NL MP	Maksas pakalpojumu un citu pašu ieņēmumu naudas līdzekļu atlikumu izmaiņas (palielinājums (-) vai samazinājums (+))	0	38 216	38 216	-109	0	-38 325	0
SBA	Slēgtie budžeta asignējumi, t.sk.:	0	0	0	74 045	0	0	44 389

Programma: 05.02.00 - Zinātnes bāzes finansējums

Funkcija: 01.500

I.	RESURSI IZDEVUMU SEGŠANAI	42 747 703	42 730 006	-17 697	42 738 352	-9 351	8 346	35 265 219
3.0	Maksas pakalpojumi un citi pašu ieņēmumi	45 000	15 000	-30 000	23 346	-21 654	8 346	99 834
7.0	Dotācija no vispārējiem ieņēmumiem	42 702 703	42 715 006	12 303	42 715 006	12 303	0	35 165 385
21.7.0.0.	Dotācija no vispārējiem ieņēmumiem	42 702 703	42 715 006	12 303	42 715 006	12 303	0	35 165 385
21.7.1.0.	Vispārējā kārtībā sadalāmā dotācija no vispārējiem ieņēmumiem	42 702 703	42 715 006	12 303	42 715 006	12 303	0	35 165 385
II.	IZDEVUMI	42 747 703	42 730 006	-17 697	42 715 006	-32 697	-15 000	35 239 163
1.0.	Uzturēšanas izdevumi	42 747 703	42 730 006	-17 697	42 715 006	-32 697	-15 000	35 239 163
1.1.	Kārtējie izdevumi	3 896 687	4 215 727	319 040	4 200 727	304 040	-15 000	3 955 538
1000	Atlīdzība	0	0	0	0	0	0	129 783
2000	Preces un pakalpojumi	3 896 687	4 215 727	319 040	4 200 727	304 040	-15 000	3 825 755
1.3.	Subsīdijas, dotācijas un sociāla rakstura maksājumi un kompensācijas	100 000	162 100	62 100	162 100	62 100	0	100 000
3000	Subsīdijas un dotācijas	100 000	162 100	62 100	162 100	62 100	0	100 000
7000	Transferti, uzturēšanas izdevumu transferti, pašu resursu maksājumi, starptautiskā sadarbība	38 751 016	38 352 179	-398 837	38 352 179	-398 837	0	31 183 625
1.4.	Kārtējie maksājumi Eiropas Savienības budžetā un starptautiskā sadarbība	142 762	141 863	-899	141 863	-899	0	0
7700	Starptautiskā sadarbība	142 762	141 863	-899	141 863	-899	0	0
1.5.	Transferti viena budžeta veida ietvaros un uzturēšanas izdevumu transferti starp budžeta veidiem	38 608 254	38 210 316	-397 938	38 210 316	-397 938	0	31 183 625
7400	Pārējie valsts budžeta uzturēšanas izdevumu transferti citiem budžetiem	38 608 254	38 210 316	-397 938	38 210 316	-397 938	0	31 183 625
7470	Pārējie valsts budžeta uzturēšanas izdevumu transferti valsts budžeta daļēji finansētām atvasinātām publiskām personām un budžeta nefinansētām iestādēm	38 608 254	38 210 316	-397 938	38 210 316	-397 938	0	31 183 625
III.	FINANSIĀLĀ BILANCE	0	0	0	23 346	23 346	23 346	26 056
IV.	FINANSĒŠANA	0	0	0	-23 346	-23 346	-23 346	-26 056
F20010000	Naudas līdzekļu un noguldījumi (bilances aktīvā)	0	0	0	-23 346	0	0	-26 056
F22010000	Pieprasījuma noguldījumi (bilances aktīvā)	0	0	0	-23 346	0	0	-26 056
F20010000	Naudas līdzekļu atlikumu izmaiņas (palielinājums (-) vai samazinājums (+))	0	0	0	14 869	0	0	-26 056
NL MP	Maksas pakalpojumu un citu pašu ieņēmumu naudas līdzekļu atlikumu izmaiņas (palielinājums (-) vai samazinājums (+))	0	0	0	14 869	0	0	-26 056
SBA	Slēgtie budžeta asignējumi, t.sk.:	0	0	0	0	0	0	9 522

Programma: 05.04.00 - Krišjāņa Barona Dainu skapis

Funkcija: 01.400

I.	RESURSI IZDEVUMU SEGŠANAI	215 992	215 992	0	215 992	0	0	215 992
7.0	Dotācija no vispārējiem ieņēmumiem	215 992	215 992	0	215 992	0	0	215 992
21.7.0.0.	Dotācija no vispārējiem ieņēmumiem	215 992	215 992	0	215 992	0	0	215 992
21.7.1.0.	Vispārējā kārtībā sadalāmā dotācija no vispārējiem ieņēmumiem	215 992	215 992	0	215 992	0	0	215 992

(euro)

Klasifikācijas kods	Posteņa nosaukums	Likums/plāms gadam			Budžeta izpilde			
		apstiprināts	ar izmaiņām	izmaiņas (2.-1.)	pārskata periodā	salīdzinot ar		iepriekšējā pārskata periodā
						likumā/plānā gadam apstiprināto (4.-1.)	likumu/plānu gadam ar izmaiņām (4.-2.)	
A	B	1	2	3	4	5	6	7
II.	IZDEVUMI	215 992	215 992	0	215 992	0	0	215 992
1.0.	Uzturēšanas izdevumi	215 992	215 992	0	215 992	0	0	215 992
7000	Transferti, uzturēšanas izdevumu transferti, pašu resursu maksājumi, starptautiskā sadarbība	215 992	215 992	0	215 992	0	0	215 992
1.5.	Transferti viena budžeta veida ietvaros un uzturēšanas izdevumu transferti starp budžeta veidiem	215 992	215 992	0	215 992	0	0	215 992
7400	Pārējie valsts budžeta uzturēšanas izdevumu transferti citiem budžetiem	215 992	215 992	0	215 992	0	0	215 992
7470	Pārējie valsts budžeta uzturēšanas izdevumu transferti valsts budžeta daļēji finansētām atvasinātām publiskām personām un budžeta nefinansētām iestādēm	215 992	215 992	0	215 992	0	0	215 992
Programma: 05.12.00 - Valsts pētījumu programmas								
Funkcija: 01.400								
I.	RESURSI IZDEVUMU SEGŠANAI	16 065 901	10 645 345	-5 420 556	9 633 532	-6 432 369	-1 011 813	7 851 337
5.0	Transferti	4 392 227	4 534 953	142 726	4 489 953	97 726	-45 000	5 243 221
18.0.0.0.	Valsts budžeta transferti	4 392 227	4 534 953	142 726	4 489 953	97 726	-45 000	5 243 221
18.1.3.0.	Valsts pamatbudžeta iestāžu saņemtie transferti no valsts pamatbudžeta	4 392 227	4 534 953	142 726	4 489 953	97 726	-45 000	5 243 221
18.1.3.1.	Valsts pamatbudžeta iestāžu saņemtie transferti no valsts pamatbudžeta dotācijas no vispārējiem ieņēmumiem	4 392 227	4 534 953	142 726	4 489 953	97 726	-45 000	5 243 221
7.0	Dotācija no vispārējiem ieņēmumiem	11 673 674	6 110 392	-5 563 282	5 143 579	-6 530 095	-966 813	2 608 116
21.7.0.0.	Dotācija no vispārējiem ieņēmumiem	11 673 674	6 110 392	-5 563 282	5 143 579	-6 530 095	-966 813	2 608 116
21.7.1.0.	Vispārējā kārtībā sadalāmā dotācija no vispārējiem ieņēmumiem	11 673 674	6 110 392	-5 563 282	5 143 579	-6 530 095	-966 813	2 608 116
II.	IZDEVUMI	16 065 901	10 645 345	-5 420 556	9 633 532	-6 432 369	-1 011 813	7 851 337
1.0.	Uzturēšanas izdevumi	16 065 901	10 645 345	-5 420 556	9 633 532	-6 432 369	-1 011 813	7 851 337
1.1.	Kārtējie izdevumi	965 076	296 759	-668 317	272 039	-693 037	-24 720	222 348
1000	Atbildzība	955 076	286 759	-668 317	268 974	-686 102	-17 785	221 972
2000	Preces un pakalpojumi	10 000	10 000	0	3 065	-6 935	-6 935	376
1.3.	Subsīdijas, dotācijas un sociāla rakstura maksājumi un kompensācijas	100 000	0	-100 000	0	-100 000	0	32 086
3000	Subsīdijas un dotācijas	100 000	0	-100 000	0	-100 000	0	32 086
7000	Transferti, uzturēšanas izdevumu transferti, pašu resursu maksājumi, starptautiskā sadarbība	15 000 825	10 348 586	-4 652 239	9 361 493	-5 639 332	-987 093	7 596 903
1.5.	Transferti viena budžeta veida ietvaros un uzturēšanas izdevumu transferti starp budžeta veidiem	15 000 825	10 348 586	-4 652 239	9 361 493	-5 639 332	-987 093	7 596 903
7130	Valsts budžeta transferti no valsts pamatbudžeta uz valsts pamatbudžetu	0	3 500	3 500	2 407	0	-1 093	58 441
7131	Valsts budžeta transferti no valsts pamatbudžeta dotācijas no vispārējiem ieņēmumiem uz valsts pamatbudžetu	0	3 500	3 500	2 407	0	-1 093	58 441
7400	Pārējie valsts budžeta uzturēšanas izdevumu transferti citiem budžetiem	15 000 825	10 345 086	-4 655 739	9 359 086	-5 641 739	-986 000	7 538 462
7470	Pārējie valsts budžeta uzturēšanas izdevumu transferti valsts budžeta daļēji finansētām atvasinātām publiskām personām un budžeta nefinansētām iestādēm	15 000 825	10 345 086	-4 655 739	9 359 086	-5 641 739	-986 000	7 538 462
SBA	Slēgtie budžeta asinājumi, t.sk.:	0	0	0	966 813	0	0	5 213
Programma: 07.00.00 - Informācijas un komunikāciju tehnoloģiju uzturēšana un attīstība								
Funkcija: 09.800								
I.	RESURSI IZDEVUMU SEGŠANAI	1 653 618	1 683 462	29 844	1 683 462	29 844	0	1 723 711
7.0	Dotācija no vispārējiem ieņēmumiem	1 653 618	1 683 462	29 844	1 683 462	29 844	0	1 723 711
21.7.0.0.	Dotācija no vispārējiem ieņēmumiem	1 653 618	1 683 462	29 844	1 683 462	29 844	0	1 723 711
21.7.1.0.	Vispārējā kārtībā sadalāmā dotācija no vispārējiem ieņēmumiem	1 653 618	1 683 462	29 844	1 683 462	29 844	0	1 723 711
II.	IZDEVUMI	1 653 618	1 683 462	29 844	1 683 462	29 844	0	1 723 711
1.0.	Uzturēšanas izdevumi	1 357 661	1 387 505	29 844	1 387 505	29 844	0	1 367 985
1.1.	Kārtējie izdevumi	1 357 661	1 387 505	29 844	1 387 505	29 844	0	1 367 985
2000	Preces un pakalpojumi	1 357 661	1 387 505	29 844	1 387 505	29 844	0	1 367 985
2.0.	Kapitālie izdevumi	295 957	295 957	0	295 957	0	0	355 726
2.1.	Pamatkapitāla veidošana	295 957	295 957	0	295 957	0	0	355 726
SBA	Slēgtie budžeta asinājumi, t.sk.:	0	0	0	0	0	0	231
Programma: 09.00.00 - Sports								
Funkcija:								
I.	RESURSI IZDEVUMU SEGŠANAI	45 611 391	46 594 963	983 572	46 550 716	939 325	-44 247	51 053 486
3.0	Maksas pakalpojumi un citi pašu ieņēmumi	81 782	81 782	0	100 820	19 038	19 038	135 396
7.0	Dotācija no vispārējiem ieņēmumiem	45 529 609	46 513 181	983 572	46 449 896	920 287	-63 285	50 918 090
21.7.0.0.	Dotācija no vispārējiem ieņēmumiem	45 529 609	46 513 181	983 572	46 449 896	920 287	-63 285	50 918 090
21.7.1.0.	Vispārējā kārtībā sadalāmā dotācija no vispārējiem ieņēmumiem	45 529 609	46 513 181	983 572	46 449 896	920 287	-63 285	50 918 090
II.	IZDEVUMI	45 611 391	46 620 667	1 009 276	46 553 984	942 593	-66 683	37 560 759
1.0.	Uzturēšanas izdevumi	45 600 765	46 610 041	1 009 276	46 543 358	942 593	-66 683	37 166 961
1.1.	Kārtējie izdevumi	2 877 367	2 926 768	49 401	2 923 298	45 931	-3 470	2 773 165
1000	Atbildzība	2 000 897	2 000 897	0	2 000 825	-72	-72	1 717 692
2000	Preces un pakalpojumi	876 470	925 871	49 401	922 473	46 003	-3 398	1 055 473
1.3.	Subsīdijas, dotācijas un sociāla rakstura maksājumi un kompensācijas	22 961 876	23 711 754	749 878	23 668 526	706 650	-43 228	17 868 414
3000	Subsīdijas un dotācijas	22 961 876	23 705 154	743 278	23 661 926	700 050	-43 228	17 868 414
6000	Sociāla rakstura maksājumi un kompensācijas	0	6 600	6 600	6 600	0	0	0
7000	Transferti, uzturēšanas izdevumu transferti, pašu resursu maksājumi, starptautiskā sadarbība	19 761 522	19 971 519	209 997	19 951 534	190 012	-19 985	16 525 382
1.5.	Transferti viena budžeta veida ietvaros un uzturēšanas izdevumu transferti starp budžeta veidiem	19 761 522	19 971 519	209 997	19 951 534	190 012	-19 985	16 525 382
7400	Pārējie valsts budžeta uzturēšanas izdevumu transferti citiem budžetiem	19 761 522	19 971 519	209 997	19 951 534	190 012	-19 985	16 525 382
7460	Pārējie valsts budžeta uzturēšanas izdevumu transferti pašvaldībām	19 761 522	19 971 519	209 997	19 951 534	190 012	-19 985	16 525 382
2.0.	Kapitālie izdevumi	10 626	10 626	0	10 626	0	0	393 798
2.1.	Pamatkapitāla veidošana	10 626	10 626	0	10 626	0	0	393 798
III.	FINANSIĀLĀ BILANCE	0	-25 704	-25 704	-3 268	-3 268	22 436	13 492 727
IV.	FINANSŠĀNA	0	25 704	25 704	3 268	3 268	-22 436	-13 492 727
F20010000	Naudas līdzekļi un noguldījumi (bilances aktīvā)	0	25 704	25 704	3 268	0	-22 436	-25 011
F21010000	Naudas līdzekļi	0	25 704	25 704	0	0	-25 704	0
F22010000	Pieprasījuma noguldījumi (bilances aktīvā)	0	0	0	3 268	0	0	-25 011
F50010000	Akcijas un cita līdzdalība pašu kapitālā	0	0	0	0	0	0	-13 467 716
F20010000	Naudas līdzekļu atlikumu izmaiņas (palielinājums (-) vai samazinājums (+))	0	0	0	3 268	0	0	-25 011

(euro)

Klasifikācijas kods	Posteņa nosaukums	Likums/plāms gadam			Budžeta izpilde			
		apstiprināts	ar izmaiņām	izmaiņas (2.-1.)	pārskata periodā	salīdzinot ar		iepriekšējā pārskata periodā
						likumā/plānā gadam apstiprināto (4.-1.)	likumu/plānu gadam ar izmaiņām (4.-2.)	
A	B	1	2	3	4	5	6	7
NL MP	Maksas pakalpojumu un citu pašu ieņēmumu naudas līdzekļu atlikumu izmaiņas (palielinājums (-) vai samazinājums (+))	0	25 704	25 704	3 268	0	-22 436	-25 011
SBA	Slēgtie budžeta asignējumi, t.sk.:	0	0	0	63 284	0	0	32 607
Programma: 09.04.00 - Sporta būves								
Funkcija: 08.100								
I.	RESURSI IZDEVUMU SEGŠANAI	627 957	627 957	0	627 957	0	0	15 170 609
7.0	Dotācija no vispārējiem ieņēmumiem	627 957	627 957	0	627 957	0	0	15 170 609
21.7.0.0.	Dotācija no vispārējiem ieņēmumiem	627 957	627 957	0	627 957	0	0	15 170 609
21.7.1.0.	Vispārējā kārtībā sadalāmā dotācija no vispārējiem ieņēmumiem	627 957	627 957	0	627 957	0	0	15 170 609
II.	IZDEVUMI	627 957	627 957	0	627 957	0	0	1 702 893
1.0.	Uzturēšanas izdevumi	627 957	627 957	0	627 957	0	0	1 319 721
1.1.	Kārtējie izdevumi	0	0	0	0	0	0	330 927
2000	Preces un pakalpojumi	0	0	0	0	0	0	330 927
1.3.	Subsīdijas, dotācijas un sociāla rakstura maksājumi un kompensācijas	627 957	627 957	0	627 957	0	0	988 794
3000	Subsīdijas un dotācijas	627 957	627 957	0	627 957	0	0	988 794
2.0.	Kapitālie izdevumi	0	0	0	0	0	0	383 172
2.1.	Pamatkapitāla veidošana	0	0	0	0	0	0	383 172
III.	FINANSIĀLĀ BILANCE	0	0	0	0	0	0	13 467 716
IV.	FINANSĒŠANA	0	0	0	0	0	0	-13 467 716
F50010000	Akcijas un cita līdzdalība pašu kapitālā	0	0	0	0	0	0	-13 467 716
SBA	Slēgtie budžeta asignējumi, t.sk.:	0	0	0	0	0	0	1
Programma: 09.08.00 - Balvas par izciliem sasniegumiem sportā								
Funkcija: 08.100								
I.	RESURSI IZDEVUMU SEGŠANAI	42 686	42 686	0	42 686	0	0	42 686
7.0	Dotācija no vispārējiem ieņēmumiem	42 686	42 686	0	42 686	0	0	42 686
21.7.0.0.	Dotācija no vispārējiem ieņēmumiem	42 686	42 686	0	42 686	0	0	42 686
21.7.1.0.	Vispārējā kārtībā sadalāmā dotācija no vispārējiem ieņēmumiem	42 686	42 686	0	42 686	0	0	42 686
II.	IZDEVUMI	42 686	42 686	0	42 686	0	0	42 686
1.0.	Uzturēšanas izdevumi	42 686	42 686	0	42 686	0	0	42 686
1.3.	Subsīdijas, dotācijas un sociāla rakstura maksājumi un kompensācijas	42 686	42 686	0	42 686	0	0	42 686
3000	Subsīdijas un dotācijas	42 686	42 686	0	42 686	0	0	42 686
Programma: 09.09.00 - Sporta federācijas un sporta pasākumi								
Funkcija: 08.100								
I.	RESURSI IZDEVUMU SEGŠANAI	8 475 000	7 441 800	-1 033 200	7 441 800	-1 033 200	0	3 131 661
7.0	Dotācija no vispārējiem ieņēmumiem	8 475 000	7 441 800	-1 033 200	7 441 800	-1 033 200	0	3 131 661
21.7.0.0.	Dotācija no vispārējiem ieņēmumiem	8 475 000	7 441 800	-1 033 200	7 441 800	-1 033 200	0	3 131 661
21.7.1.0.	Vispārējā kārtībā sadalāmā dotācija no vispārējiem ieņēmumiem	8 475 000	7 441 800	-1 033 200	7 441 800	-1 033 200	0	3 131 661
II.	IZDEVUMI	8 475 000	7 441 800	-1 033 200	7 441 800	-1 033 200	0	3 131 661
1.0.	Uzturēšanas izdevumi	8 475 000	7 441 800	-1 033 200	7 441 800	-1 033 200	0	3 131 661
1.1.	Kārtējie izdevumi	0	24 777	24 777	24 777	0	0	0
2000	Preces un pakalpojumi	0	24 777	24 777	24 777	0	0	0
1.3.	Subsīdijas, dotācijas un sociāla rakstura maksājumi un kompensācijas	8 475 000	7 417 023	-1 057 977	7 417 023	-1 057 977	0	3 131 661
3000	Subsīdijas un dotācijas	8 475 000	7 410 423	-1 064 577	7 410 423	-1 064 577	0	3 131 661
6000	Sociāla rakstura maksājumi un kompensācijas	0	6 600	6 600	6 600	0	0	0
Programma: 09.10.00 - Murjāņu sporta ģimnāzija								
Funkcija: 09.210								
I.	RESURSI IZDEVUMU SEGŠANAI	2 773 162	2 772 082	-1 080	2 790 606	17 444	18 524	2 391 156
3.0	Maksas pakalpojumi un citi pašu ieņēmumi	78 936	78 936	0	97 460	18 524	18 524	132 144
7.0	Dotācija no vispārējiem ieņēmumiem	2 694 226	2 693 146	-1 080	2 693 146	-1 080	0	2 259 012
21.7.0.0.	Dotācija no vispārējiem ieņēmumiem	2 694 226	2 693 146	-1 080	2 693 146	-1 080	0	2 259 012
21.7.1.0.	Vispārējā kārtībā sadalāmā dotācija no vispārējiem ieņēmumiem	2 694 226	2 693 146	-1 080	2 693 146	-1 080	0	2 259 012
II.	IZDEVUMI	2 773 162	2 794 318	21 156	2 794 318	21 156	0	2 369 012
1.0.	Uzturēšanas izdevumi	2 763 162	2 784 318	21 156	2 784 318	21 156	0	2 359 012
1.1.	Kārtējie izdevumi	2 763 162	2 784 318	21 156	2 784 318	21 156	0	2 359 012
1000	Atfidzība	1 908 314	1 908 314	0	1 908 314	0	0	1 648 217
2000	Preces un pakalpojumi	854 848	876 004	21 156	876 004	21 156	0	710 795
2.0.	Kapitālie izdevumi	10 000	10 000	0	10 000	0	0	10 000
2.1.	Pamatkapitāla veidošana	10 000	10 000	0	10 000	0	0	10 000
III.	FINANSIĀLĀ BILANCE	0	-22 236	-22 236	-3 712	-3 712	18 524	22 144
IV.	FINANSĒŠANA	0	22 236	22 236	3 712	3 712	-18 524	-22 144
F20010000	Naudas līdzekļi un noguldījumi (bilances aktīvā)	0	22 236	22 236	3 712	0	-18 524	-22 144
F21010000	Naudas līdzekļi	0	22 236	22 236	0	0	-22 236	0
F22010000	Pieprasījuma noguldījumi (bilances aktīvā)	0	0	0	3 712	0	0	-22 144
F20010000	Naudas līdzekļu atlikumu izmaiņas (palielinājums (-) vai samazinājums (+))	0	0	0	3 712	0	0	-22 144
NL MP	Maksas pakalpojumu un citu pašu ieņēmumu naudas līdzekļu atlikumu izmaiņas (palielinājums (-) vai samazinājums (+))	0	22 236	22 236	3 712	0	-18 524	-22 144
Programma: 09.12.00 - Latvijas Sporta muzejs								
Funkcija: 08.200								
I.	RESURSI IZDEVUMU SEGŠANAI	114 831	114 831	0	115 273	442	442	86 719
3.0	Maksas pakalpojumi un citi pašu ieņēmumi	2 846	2 846	0	3 360	514	514	3 252
7.0	Dotācija no vispārējiem ieņēmumiem	111 985	111 985	0	111 913	-72	-72	83 467
21.7.0.0.	Dotācija no vispārējiem ieņēmumiem	111 985	111 985	0	111 913	-72	-72	83 467
21.7.1.0.	Vispārējā kārtībā sadalāmā dotācija no vispārējiem ieņēmumiem	111 985	111 985	0	111 913	-72	-72	83 467
II.	IZDEVUMI	114 831	118 299	3 468	114 829	-2	-3 470	83 852
1.0.	Uzturēšanas izdevumi	114 205	117 673	3 468	114 203	-2	-3 470	83 226
1.1.	Kārtējie izdevumi	114 205	117 673	3 468	114 203	-2	-3 470	83 226
1000	Atfidzība	92 583	92 583	0	92 511	-72	-72	69 475
2000	Preces un pakalpojumi	21 622	25 090	3 468	21 692	70	-3 398	13 751
2.0.	Kapitālie izdevumi	626	626	0	626	0	0	626
2.1.	Pamatkapitāla veidošana	626	626	0	626	0	0	626
III.	FINANSIĀLĀ BILANCE	0	-3 468	-3 468	444	444	3 912	2 867
IV.	FINANSĒŠANA	0	3 468	3 468	-444	-444	-3 912	-2 867
F20010000	Naudas līdzekļi un noguldījumi (bilances aktīvā)	0	3 468	3 468	-444	0	-3 912	-2 867

Klasifikācijas kods	Posteņa nosaukums	Likums/plāms gadam			Budžeta izpilde				
		apstiprināts	ar izmaiņām	izmaiņas (2.-1.)	pārskata periodā	salīdzinot ar			iepriekšējā pārskata periodā
						likumā/plānā gadam apstiprināto (4.-1.)	likumu/plānu gadam ar izmaiņām (4.-2.)		
A	B	1	2	3	4	5	6	7	
F21010000	Naudas līdzekļi	0	3 468	3 468	0	0	-3 468	0	
F22010000	Pieprasījuma noguldījumi (bilances aktīvā)	0	0	0	-444	0	0	-2 867	
F20010000	Naudas līdzekļu atlikumu izmaiņas (palielinājums (-) vai samazinājums (+))	0	0	0	-444	0	0	-2 867	
NL MP	Maksas pakalpojumu un citu pašu ieņēmumu naudas līdzekļu atlikumu izmaiņas (palielinājums (-) vai samazinājums (+))	0	3 468	3 468	-444	0	-3 912	-2 867	
SBA	Slēgtie budžeta asignējumi, t.sk.:	0	0	0	72	0	0	488	
Programma: 09.16.00 - Dotācija nacionālās nozīmes starptautisku sporta pasākumu organizēšanai Latvijā									
Funkcija: 08.100									
I.	RESURSI IZDEVUMU SEGŠANAI	242 415	242 415	0	242 415	0	0	601 345	
7.0	Dotācija no vispārējiem ieņēmumiem	242 415	242 415	0	242 415	0	0	601 345	
21.7.0.0.	Dotācija no vispārējiem ieņēmumiem	242 415	242 415	0	242 415	0	0	601 345	
21.7.1.0.	Vispārējā kārtībā sadalāmā dotācija no vispārējiem ieņēmumiem	242 415	242 415	0	242 415	0	0	601 345	
II.	IZDEVUMI	242 415	242 415	0	242 415	0	0	601 345	
1.0.	Uzturēšanas izdevumi	242 415	242 415	0	242 415	0	0	601 345	
1.3.	Subsīdijas, dotācijas un sociāla rakstura maksājumi un kompensācijas	242 415	242 415	0	242 415	0	0	601 345	
3000	Subsīdijas un dotācijas	242 415	242 415	0	242 415	0	0	601 345	
Programma: 09.17.00 - Dotācija komandu sporta spēļu izlašu nodrošināšanai									
Funkcija: 08.100									
I.	RESURSI IZDEVUMU SEGŠANAI	1 600 000	1 600 000	0	1 576 598	-23 402	-23 402	1 600 000	
7.0	Dotācija no vispārējiem ieņēmumiem	1 600 000	1 600 000	0	1 576 598	-23 402	-23 402	1 600 000	
21.7.0.0.	Dotācija no vispārējiem ieņēmumiem	1 600 000	1 600 000	0	1 576 598	-23 402	-23 402	1 600 000	
21.7.1.0.	Vispārējā kārtībā sadalāmā dotācija no vispārējiem ieņēmumiem	1 600 000	1 600 000	0	1 576 598	-23 402	-23 402	1 600 000	
II.	IZDEVUMI	1 600 000	1 600 000	0	1 576 598	-23 402	-23 402	1 600 000	
1.0.	Uzturēšanas izdevumi	1 600 000	1 600 000	0	1 576 598	-23 402	-23 402	1 600 000	
1.3.	Subsīdijas, dotācijas un sociāla rakstura maksājumi un kompensācijas	1 600 000	1 600 000	0	1 576 598	-23 402	-23 402	1 600 000	
3000	Subsīdijas un dotācijas	1 600 000	1 600 000	0	1 576 598	-23 402	-23 402	1 600 000	
SBA	Slēgtie budžeta asignējumi, t.sk.:	0	0	0	23 402	0	0	0	
Programma: 09.19.00 - Finansējums profesionālās ievirzes sporta izglītības programmu pedagogu darba samaksai un valsts sociālās apdrošināšanas obligātajām iemaksām									
Funkcija: 09.510									
I.	RESURSI IZDEVUMU SEGŠANAI	22 409 133	22 409 133	0	22 377 578	-31 555	-31 555	18 764 822	
7.0	Dotācija no vispārējiem ieņēmumiem	22 409 133	22 409 133	0	22 377 578	-31 555	-31 555	18 764 822	
21.7.0.0.	Dotācija no vispārējiem ieņēmumiem	22 409 133	22 409 133	0	22 377 578	-31 555	-31 555	18 764 822	
21.7.1.0.	Vispārējā kārtībā sadalāmā dotācija no vispārējiem ieņēmumiem	22 409 133	22 409 133	0	22 377 578	-31 555	-31 555	18 764 822	
II.	IZDEVUMI	22 409 133	22 409 133	0	22 377 578	-31 555	-31 555	18 764 822	
1.0.	Uzturēšanas izdevumi	22 409 133	22 409 133	0	22 377 578	-31 555	-31 555	18 764 822	
1.3.	Subsīdijas, dotācijas un sociāla rakstura maksājumi un kompensācijas	2 647 611	2 647 614	3	2 630 435	-17 176	-17 179	2 448 196	
3000	Subsīdijas un dotācijas	2 647 611	2 647 614	3	2 630 435	-17 176	-17 179	2 448 196	
7000	Transferti, uzturēšanas izdevumu transferti, pašu resursu	19 761 522	19 761 519	-3	19 747 143	-14 379	-14 376	16 316 626	
1.5.	Transferti viena budžeta veida ietvaros un uzturēšanas izdevumu transferti starp budžeta veidiem	19 761 522	19 761 519	-3	19 747 143	-14 379	-14 376	16 316 626	
7400	Pārējie valsts budžeta uzturēšanas izdevumu transferti citiem budžetiem	19 761 522	19 761 519	-3	19 747 143	-14 379	-14 376	16 316 626	
7460	Pārējie valsts budžeta uzturēšanas izdevumu transferti pašvaldībām	19 761 522	19 761 519	-3	19 747 143	-14 379	-14 376	16 316 626	
SBA	Slēgtie budžeta asignējumi, t.sk.:	0	0	0	31 555	0	0	30 874	
Programma: 09.21.00 - Augstas klases sasniegumu sports									
Funkcija: 08.100									
I.	RESURSI IZDEVUMU SEGŠANAI	7 000 000	7 933 200	933 200	7 927 591	927 591	-5 609	6 998 756	
7.0	Dotācija no vispārējiem ieņēmumiem	7 000 000	7 933 200	933 200	7 927 591	927 591	-5 609	6 998 756	
21.7.0.0.	Dotācija no vispārējiem ieņēmumiem	7 000 000	7 933 200	933 200	7 927 591	927 591	-5 609	6 998 756	
21.7.1.0.	Vispārējā kārtībā sadalāmā dotācija no vispārējiem ieņēmumiem	7 000 000	7 933 200	933 200	7 927 591	927 591	-5 609	6 998 756	
II.	IZDEVUMI	7 000 000	7 933 200	933 200	7 927 591	927 591	-5 609	6 998 756	
1.0.	Uzturēšanas izdevumi	7 000 000	7 933 200	933 200	7 927 591	927 591	-5 609	6 998 756	
1.3.	Subsīdijas, dotācijas un sociāla rakstura maksājumi un kompensācijas	7 000 000	7 723 200	723 200	7 723 200	723 200	0	6 790 000	
3000	Subsīdijas un dotācijas	7 000 000	7 723 200	723 200	7 723 200	723 200	0	6 790 000	
7000	Transferti, uzturēšanas izdevumu transferti, pašu resursu	0	210 000	210 000	204 391	0	-5 609	208 756	
1.5.	Transferti viena budžeta veida ietvaros un uzturēšanas izdevumu transferti starp budžeta veidiem	0	210 000	210 000	204 391	0	-5 609	208 756	
7400	Pārējie valsts budžeta uzturēšanas izdevumu transferti citiem budžetiem	0	210 000	210 000	204 391	0	-5 609	208 756	
7460	Pārējie valsts budžeta uzturēšanas izdevumu transferti pašvaldībām	0	210 000	210 000	204 391	0	-5 609	208 756	
SBA	Slēgtie budžeta asignējumi, t.sk.:	0	0	0	5 608	0	0	1 244	
Programma: 09.23.00 - Valsts ilgtermiņa saistības sportā - dotācija Latvijas Olimpiskajai komitejai (LOK) - valsts galvoto aizdevumu atmaksai									
Funkcija: 08.100									
I.	RESURSI IZDEVUMU SEGŠANAI	1 726 207	2 710 859	984 652	2 708 212	982 005	-2 647	1 865 732	
7.0	Dotācija no vispārējiem ieņēmumiem	1 726 207	2 710 859	984 652	2 708 212	982 005	-2 647	1 865 732	
21.7.0.0.	Dotācija no vispārējiem ieņēmumiem	1 726 207	2 710 859	984 652	2 708 212	982 005	-2 647	1 865 732	
21.7.1.0.	Vispārējā kārtībā sadalāmā dotācija no vispārējiem ieņēmumiem	1 726 207	2 710 859	984 652	2 708 212	982 005	-2 647	1 865 732	
II.	IZDEVUMI	1 726 207	2 710 859	984 652	2 708 212	982 005	-2 647	1 865 732	
1.0.	Uzturēšanas izdevumi	1 726 207	2 710 859	984 652	2 708 212	982 005	-2 647	1 865 732	
1.3.	Subsīdijas, dotācijas un sociāla rakstura maksājumi un kompensācijas	1 726 207	2 710 859	984 652	2 708 212	982 005	-2 647	1 865 732	
3000	Subsīdijas un dotācijas	1 726 207	2 710 859	984 652	2 708 212	982 005	-2 647	1 865 732	
SBA	Slēgtie budžeta asignējumi, t.sk.:	0	0	0	2 647	0	0	0	
Programma: 09.25.00 - Dotācija biedrībai "Latvijas Paralimpiskā komiteja" pielāgotā sporta attīstībai									
Funkcija: 08.200									
I.	RESURSI IZDEVUMU SEGŠANAI	600 000	700 000	100 000	700 000	100 000	0	400 000	
7.0	Dotācija no vispārējiem ieņēmumiem	600 000	700 000	100 000	700 000	100 000	0	400 000	
21.7.0.0.	Dotācija no vispārējiem ieņēmumiem	600 000	700 000	100 000	700 000	100 000	0	400 000	

Klasifikācijas kods	Posteņa nosaukums	Likums/plāms gadam			Budžeta izpilde			
		apstiprināts	ar izmaiņām	izmaiņas (2.-1.)	pārskata periodā	salīdzinot ar		iepriekšējā pārskata periodā
						likumā/plānā gadam apstiprināto (4.-1.)	likumu/plānu gadam ar izmaiņām (4.-2.)	
A	B	1	2	3	4	5	6	7
21.7.1.0.	Vispārējā kārtībā sadalāmā dotācija no vispārējiem ieņēmumiem	600 000	700 000	100 000	700 000	100 000	0	400 000
II.	IZDEVUMI	600 000	700 000	100 000	700 000	100 000	0	400 000
1.0.	Uzturēšanas izdevumi	600 000	700 000	100 000	700 000	100 000	0	400 000
1.3.	Subsīdijas, dotācijas un sociāla rakstura maksājumi un kompensācijas	600 000	700 000	100 000	700 000	100 000	0	400 000
3000	Subsīdijas un dotācijas	600 000	700 000	100 000	700 000	100 000	0	400 000
Programma: 12.00.00 - Finansējums asistenta pakalpojuma nodrošināšanai personai ar invaliditāti pārvietošanas atbalstam un pašaprūpes veikšanai								
Funkcija: 09.200								
I.	RESURSI IZDEVUMU SEGŠANAI	2 764 821	2 551 669	-213 152	2 548 956	-215 865	-2 713	1 913 354
7.0	Dotācija no vispārējiem ieņēmumiem	2 764 821	2 551 669	-213 152	2 548 956	-215 865	-2 713	1 913 354
21.7.0.0.	Dotācija no vispārējiem ieņēmumiem	2 764 821	2 551 669	-213 152	2 548 956	-215 865	-2 713	1 913 354
21.7.1.0.	Vispārējā kārtībā sadalāmā dotācija no vispārējiem ieņēmumiem	2 764 821	2 551 669	-213 152	2 548 956	-215 865	-2 713	1 913 354
II.	IZDEVUMI	2 764 821	2 551 669	-213 152	2 548 956	-215 865	-2 713	1 913 354
1.0.	Uzturēšanas izdevumi	2 764 821	2 551 669	-213 152	2 548 956	-215 865	-2 713	1 913 354
1.1.	Kārtējie izdevumi	29 662	8 132	-21 530	5 420	-24 242	-2 712	16 434
1000	Atbildzība	29 662	8 132	-21 530	5 420	-24 242	-2 712	16 434
1.3.	Subsīdijas, dotācijas un sociāla rakstura maksājumi un kompensācijas	549 785	513 259	-36 526	513 258	-36 527	-1	425 995
3000	Subsīdijas un dotācijas	549 785	513 259	-36 526	513 258	-36 527	-1	425 995
7000	Transferti, uzturēšanas izdevumu transferti, pašu resursu maksājumi, starptautiskā sadarbība	2 185 374	2 030 278	-155 096	2 030 278	-155 096	0	1 470 925
1.5.	Transferti viena budžeta veida ietvaros un uzturēšanas izdevumu	2 185 374	2 030 278	-155 096	2 030 278	-155 096	0	1 470 925
7400	Pārējie valsts budžeta uzturēšanas izdevumu transferti citiem budžetiem	2 185 374	2 030 278	-155 096	2 030 278	-155 096	0	1 470 925
7460	Pārējie valsts budžeta uzturēšanas izdevumu transferti pašvaldībām	2 185 374	2 030 278	-155 096	2 030 278	-155 096	0	1 470 925
SBA	Slēgtie budžeta asignējumi, t.sk.:	0	0	0	2 713	0	0	2 226
Programma: 16.00.00 - Eiropas Savienības lietas un starptautiskā sadarbība								
Funkcija: 09.800								
I.	RESURSI IZDEVUMU SEGŠANAI	438 844	474 894	36 050	459 262	20 418	-15 632	444 121
5.0	Transferti	0	10 000	10 000	1 898	0	-8 102	2 573
18.0.0.0.	Valsts budžeta transferti	0	10 000	10 000	1 898	0	-8 102	2 573
18.1.3.0.	Valsts pamatbudžeta iestāžu saņemtie transferti no valsts pamatbudžeta	0	10 000	10 000	1 898	0	-8 102	2 573
18.1.3.1.	Valsts pamatbudžeta iestāžu saņemtie transferti no valsts pamatbudžeta dotācijas no vispārējiem ieņēmumiem	0	10 000	10 000	1 898	0	-8 102	2 573
7.0	Dotācija no vispārējiem ieņēmumiem	438 844	464 894	26 050	457 364	18 520	-7 530	441 548
21.7.0.0.	Dotācija no vispārējiem ieņēmumiem	438 844	464 894	26 050	457 364	18 520	-7 530	441 548
21.7.1.0.	Vispārējā kārtībā sadalāmā dotācija no vispārējiem ieņēmumiem	438 844	464 894	26 050	457 364	18 520	-7 530	441 548
II.	IZDEVUMI	438 844	474 894	36 050	459 262	20 418	-15 632	444 121
1.0.	Uzturēšanas izdevumi	438 844	474 894	36 050	459 262	20 418	-15 632	444 121
1.1.	Kārtējie izdevumi	97 206	123 014	25 808	107 382	10 176	-15 632	84 125
1000	Atbildzība	0	2 523	2 523	408	0	-2 115	1 039
2000	Preces un pakalpojumi	97 206	120 491	23 285	106 974	9 768	-13 517	83 086
1.3.	Subsīdijas, dotācijas un sociāla rakstura maksājumi un kompensācijas	266 860	275 102	8 242	275 102	8 242	0	279 251
3000	Subsīdijas un dotācijas	266 860	275 102	8 242	275 102	8 242	0	279 251
7000	Transferti, uzturēšanas izdevumu transferti, pašu resursu maksājumi, starptautiskā sadarbība	74 778	76 778	2 000	76 778	2 000	0	80 745
1.4.	Kārtējie maksājumi Eiropas Savienības budžetā un starptautiskā sadarbība	57 462	57 462	0	57 462	0	0	63 429
7700	Starptautiskā sadarbība	57 462	57 462	0	57 462	0	0	63 429
1.5.	Transferti viena budžeta veida ietvaros un uzturēšanas izdevumu	17 316	19 316	2 000	19 316	2 000	0	17 316
7400	Pārējie valsts budžeta uzturēšanas izdevumu transferti citiem budžetiem	17 316	19 316	2 000	19 316	2 000	0	17 316
7470	Pārējie valsts budžeta uzturēšanas izdevumu transferti valsts budžeta daļēji finansētām atvasinātām publiskām personām un budžeta nefinansētām iestādēm	17 316	19 316	2 000	19 316	2 000	0	17 316
SBA	Slēgtie budžeta asignējumi, t.sk.:	0	0	0	7 530	0	0	1 548
Programma: 21.00.00 - Jaunatnes politikas valsts programma								
Funkcija: 09.820								
I.	RESURSI IZDEVUMU SEGŠANAI	1 374 723	1 360 498	-14 225	1 226 446	-148 277	-134 052	1 187 959
7.0	Dotācija no vispārējiem ieņēmumiem	1 374 723	1 360 498	-14 225	1 226 446	-148 277	-134 052	1 187 959
21.7.0.0.	Dotācija no vispārējiem ieņēmumiem	1 374 723	1 360 498	-14 225	1 226 446	-148 277	-134 052	1 187 959
21.7.1.0.	Vispārējā kārtībā sadalāmā dotācija no vispārējiem ieņēmumiem	1 374 723	1 360 498	-14 225	1 226 446	-148 277	-134 052	1 187 959
II.	IZDEVUMI	1 374 723	1 360 498	-14 225	1 226 446	-148 277	-134 052	1 187 959
1.0.	Uzturēšanas izdevumi	1 374 723	1 360 498	-14 225	1 226 446	-148 277	-134 052	1 187 959
1.1.	Kārtējie izdevumi	497 805	469 580	-28 225	379 569	-118 236	-90 011	337 942
1000	Atbildzība	79 901	76 901	-3 000	74 959	-4 942	-1 942	65 181
2000	Preces un pakalpojumi	417 904	392 679	-25 225	304 610	-113 294	-88 069	272 761
1.3.	Subsīdijas, dotācijas un sociāla rakstura maksājumi un kompensācijas	648 565	662 565	14 000	630 754	-17 811	-31 811	642 190
3000	Subsīdijas un dotācijas	648 565	662 565	14 000	630 754	-17 811	-31 811	642 190
7000	Transferti, uzturēšanas izdevumu transferti, pašu resursu maksājumi, starptautiskā sadarbība	228 353	228 353	0	216 123	-12 230	-12 230	207 827
1.5.	Transferti viena budžeta veida ietvaros un uzturēšanas izdevumu	228 353	228 353	0	216 123	-12 230	-12 230	207 827
7400	Pārējie valsts budžeta uzturēšanas izdevumu transferti citiem budžetiem	228 353	228 353	0	216 123	-12 230	-12 230	207 827
7460	Pārējie valsts budžeta uzturēšanas izdevumu transferti pašvaldībām	228 353	228 353	0	216 123	-12 230	-12 230	207 827
SBA	Slēgtie budžeta asignējumi, t.sk.:	0	0	0	134 052	0	0	140 943
Programma: 42.00.00 - Padotības iestādes un to pasākumi								
Funkcija:								
I.	RESURSI IZDEVUMU SEGŠANAI	8 767 797	12 165 796	3 397 999	9 932 355	1 164 558	-2 233 441	6 625 513
3.0	Maksas pakalpojumi un citi pašu ieņēmumi	1 341 821	1 390 208	48 387	977 661	-364 160	-412 547	716 023
5.0	Transferti	0	50 000	50 000	34 229	0	-15 771	15 164
19.0.0.0.	Pašvaldību budžetu transferti	0	50 000	50 000	34 229	0	-15 771	15 164
19.5.0.0.	Valsts budžeta iestāžu saņemtie transferti no pašvaldībām	0	50 000	50 000	34 229	0	-15 771	15 164

Klasifikācijas kods	Posteņa nosaukums	Likums/plāms gadam			Budžeta izpilde			
		apstiprināts	ar izmaiņām	izmaiņas (2.-1.)	pārskata periodā	salīdzinot ar		iepriekšējā pārskata periodā
						likumā/plānā gadam apstiprināto (4.-1.)	likumu/plānu gadam ar izmaiņām (4.-2.)	
A	B	1	2	3	4	5	6	7
19.5.5.0.	Valsts budžeta iestāžu saņemtie transferti (izņemot atmaksas) no pašvaldībām	0	50 000	50 000	34 229	0	-15 771	15 164
7.0	Dotācija no vispārējiem ieņēmumiem	7 425 976	10 725 588	3 299 612	8 920 465	1 494 489	-1 805 123	5 894 326
21.7.0.0.	Dotācija no vispārējiem ieņēmumiem	7 425 976	10 725 588	3 299 612	8 920 465	1 494 489	-1 805 123	5 894 326
21.7.1.0.	Vispārējā kārtībā sadalāmā dotācija no vispārējiem ieņēmumiem	7 425 976	10 725 588	3 299 612	8 920 465	1 494 489	-1 805 123	5 894 326
II.	IZDEVUMI	8 767 797	12 219 167	3 451 370	9 628 195	860 398	-2 590 972	6 578 872
1.0.	Uzturēšanas izdevumi	8 670 231	12 096 716	3 426 485	9 528 768	858 537	-2 567 948	6 496 174
1.1.	Kārtējie izdevumi	8 061 564	8 494 005	432 441	7 496 151	-565 413	-997 854	5 648 213
1000	Atlīdzība	6 680 229	6 872 336	192 107	6 082 799	-597 430	-789 537	4 673 597
2000	Preces un pakalpojumi	1 381 335	1 621 669	240 334	1 413 352	32 017	-208 317	974 616
1.3.	Subsīdijas, dotācijas un sociāla rakstura maksājumi un kompensācijas	88 114	201 635	113 521	201 635	113 521	0	116 814
3000	Subsīdijas un dotācijas	71 040	149 400	78 360	149 400	78 360	0	75 294
6000	Sociāla rakstura maksājumi un kompensācijas	17 074	52 235	35 161	52 235	35 161	0	41 520
7000	Transferti, uzturēšanas izdevumu transferti, pašu resursu maksājumi, starptautiskā sadarbība	520 553	3 401 076	2 880 523	1 830 982	1 310 429	-1 570 094	731 147
1.5.	Transferti viena budžeta veida ietvaros un uzturēšanas izdevumu transferti starp budžeta veidiem	520 553	3 401 076	2 880 523	1 830 982	1 310 429	-1 570 094	731 147
7130	Valsts budžeta transferti no valsts pamatbudžeta uz valsts pamatbudžetu	0	0	0	3 791	0	0	0
7139	Pārējie valsts budžeta transferti no valsts pamatbudžeta uz valsts pamatbudžetu	0	0	0	3 791	0	0	0
7400	Pārējie valsts budžeta uzturēšanas izdevumu transferti citiem budžetiem	520 553	3 401 076	2 880 523	1 827 191	1 306 638	-1 573 885	731 147
7460	Pārējie valsts budžeta uzturēšanas izdevumu transferti pašvaldībām	0	2 640 903	2 640 903	1 067 851	0	-1 573 052	216 273
7470	Pārējie valsts budžeta uzturēšanas izdevumu transferti valsts budžeta daļēji finansētām atvasinātām publiskām personām un budžeta nefinansētām iestādēm	520 553	760 173	239 620	759 340	238 787	-833	514 874
2.0.	Kapitālie izdevumi	97 566	122 451	24 885	99 427	1 861	-23 024	82 698
2.1.	Pamatkapitāla veidošana	97 566	122 451	24 885	99 427	1 861	-23 024	82 698
III.	FINANSIĀLĀ BILANCE	0	-53 371	-53 371	304 160	304 160	357 531	46 641
IV.	FINANSĒŠANA	0	53 371	53 371	-304 160	-304 160	-357 531	-46 641
F20010000	Naudas līdzekļi un noguldījumi (bilances aktīvā)	0	53 371	53 371	-304 160	0	-357 531	-46 641
F21010000	Naudas līdzekļi	0	53 371	53 371	0	0	-53 371	0
F22010000	Pieprasījuma noguldījumi (bilances aktīvā)	0	0	0	-304 160	0	0	-46 641
F20010000	Naudas līdzekļu atlikumu izmaiņas (palielinājums (-) vai samazinājums (+))	0	0	0	-304 160	0	0	-46 641
NL MP	Maksas pakalpojumu un citu pašu ieņēmumu naudas līdzekļu atlikumu izmaiņas (palielinājums (-) vai samazinājums (+))	0	53 371	53 371	-304 160	0	-357 531	-46 641
SBA	Slēgtie budžeta asignejumi, t.sk.:	0	0	0	1 805 123	0	0	683 579
Programma: 42.03.00 - Skolu jaunatnes dziesmu un deju svētki								
Funkcija: 09.500								
I.	RESURSI IZDEVUMU SEGŠANAI	100 067	100 067	0	100 067	0	0	100 067
7.0	Dotācija no vispārējiem ieņēmumiem	100 067	100 067	0	100 067	0	0	100 067
21.7.0.0.	Dotācija no vispārējiem ieņēmumiem	100 067	100 067	0	100 067	0	0	100 067
21.7.1.0.	Vispārējā kārtībā sadalāmā dotācija no vispārējiem ieņēmumiem	100 067	100 067	0	100 067	0	0	100 067
II.	IZDEVUMI	100 067	100 067	0	100 067	0	0	100 067
1.0.	Uzturēšanas izdevumi	100 067	100 067	0	100 067	0	0	100 067
1.1.	Kārtējie izdevumi	100 067	100 067	0	100 067	0	0	100 067
1000	Atlīdzība	80 541	80 541	0	80 541	0	0	80 541
2000	Preces un pakalpojumi	19 526	19 526	0	19 526	0	0	19 526
Programma: 42.05.00 - Valsts izglītības attīstības aģentūras darbības nodrošināšana								
Funkcija: 09.810								
I.	RESURSI IZDEVUMU SEGŠANAI	1 693 449	2 025 497	332 048	2 024 345	330 896	-1 152	1 656 745
7.0	Dotācija no vispārējiem ieņēmumiem	1 693 449	2 025 497	332 048	2 024 345	330 896	-1 152	1 656 745
21.7.0.0.	Dotācija no vispārējiem ieņēmumiem	1 693 449	2 025 497	332 048	2 024 345	330 896	-1 152	1 656 745
21.7.1.0.	Vispārējā kārtībā sadalāmā dotācija no vispārējiem ieņēmumiem	1 693 449	2 025 497	332 048	2 024 345	330 896	-1 152	1 656 745
II.	IZDEVUMI	1 693 449	2 025 497	332 048	2 024 345	330 896	-1 152	1 656 745
1.0.	Uzturēšanas izdevumi	1 644 874	1 978 322	333 448	1 977 488	332 614	-834	1 619 723
1.1.	Kārtējie izdevumi	1 053 281	1 064 549	11 268	1 064 548	11 267	-1	1 024 255
1000	Atlīdzība	771 520	783 658	12 138	783 658	12 138	0	759 234
2000	Preces un pakalpojumi	281 761	280 891	-870	280 890	-871	-1	265 021
1.3.	Subsīdijas, dotācijas un sociāla rakstura maksājumi un kompensācijas	71 040	153 600	82 560	153 600	82 560	0	80 594
3000	Subsīdijas un dotācijas	71 040	149 400	78 360	149 400	78 360	0	75 294
6000	Sociāla rakstura maksājumi un kompensācijas	0	4 200	4 200	4 200	0	0	5 300
7000	Transferti, uzturēšanas izdevumu transferti, pašu resursu maksājumi, starptautiskā sadarbība	520 553	760 173	239 620	759 340	238 787	-833	514 874
1.5.	Transferti viena budžeta veida ietvaros un uzturēšanas izdevumu transferti starp budžeta veidiem	520 553	760 173	239 620	759 340	238 787	-833	514 874
7400	Pārējie valsts budžeta uzturēšanas izdevumu transferti citiem budžetiem	520 553	760 173	239 620	759 340	238 787	-833	514 874
7470	Pārējie valsts budžeta uzturēšanas izdevumu transferti valsts budžeta daļēji finansētām atvasinātām publiskām personām un budžeta nefinansētām iestādēm	520 553	760 173	239 620	759 340	238 787	-833	514 874
2.0.	Kapitālie izdevumi	48 575	47 175	-1 400	46 857	-1 718	-318	37 022
2.1.	Pamatkapitāla veidošana	48 575	47 175	-1 400	46 857	-1 718	-318	37 022
SBA	Slēgtie budžeta asignejumi, t.sk.:	0	0	0	1 152	0	0	8 082
Programma: 42.06.00 - Valsts izglītības saturs centra darbības nodrošināšana								
Funkcija: 09.820								
I.	RESURSI IZDEVUMU SEGŠANAI	4 345 784	7 409 935	3 064 151	5 856 777	1 510 993	-1 553 158	3 001 834
3.0	Maksas pakalpojumi un citi pašu ieņēmumi	133 547	179 364	45 817	441 516	307 969	262 152	126 437
5.0	Transferti	0	50 000	50 000	34 229	0	-15 771	15 164
19.0.0.0.	Pašvaldību budžetu transferti	0	50 000	50 000	34 229	0	-15 771	15 164
19.5.0.0.	Valsts budžeta iestāžu saņemtie transferti no pašvaldībām	0	50 000	50 000	34 229	0	-15 771	15 164
19.5.5.0.	Valsts budžeta iestāžu saņemtie transferti (izņemot atmaksas) no pašvaldībām	0	50 000	50 000	34 229	0	-15 771	15 164
7.0	Dotācija no vispārējiem ieņēmumiem	4 212 237	7 180 571	2 968 334	5 381 032	1 168 795	-1 799 539	2 860 233
21.7.0.0.	Dotācija no vispārējiem ieņēmumiem	4 212 237	7 180 571	2 968 334	5 381 032	1 168 795	-1 799 539	2 860 233
21.7.1.0.	Vispārējā kārtībā sadalāmā dotācija no vispārējiem ieņēmumiem	4 212 237	7 180 571	2 968 334	5 381 032	1 168 795	-1 799 539	2 860 233

Klasifikācijas kods	Posteņa nosaukums	Likums/plāms gadam			Budžeta izpilde			
		apstiprināts	ar izmaiņām	izmaiņas (2.-1.)	pārskata periodā	salīdzinot ar		iepriekšējā pārskata periodā
						likumā/plānā gadam apstiprināto (4.-1.)	likumu/plānu gadam ar izmaiņām (4.-2.)	
A	B	1	2	3	4	5	6	7
II.	IZDEVUMI	4 345 784	7 409 935	3 064 151	5 529 262	1 183 478	-1 880 673	2 952 427
1.0.	Uzturēšanas izdevumi	4 300 319	7 344 470	3 044 151	5 485 916	1 185 597	-1 858 554	2 927 777
1.1.	Kārtējie izdevumi	4 283 245	4 655 532	372 287	4 366 239	82 994	-289 293	2 675 284
1000	Atfīdzība	3 616 908	3 753 032	136 124	3 533 875	-83 033	-219 157	2 240 138
2000	Preces un pakalpojumi	666 337	902 500	236 163	832 364	166 027	-70 136	435 146
1.3.	Subsīdijas, dotācijas un sociāla rakstura maksājumi un kompensācijas	17 074	48 035	30 961	48 035	30 961	0	36 220
6000	Sociāla rakstura maksājumi un kompensācijas	17 074	48 035	30 961	48 035	30 961	0	36 220
7000	Transferti, uzturēšanas izdevumu transferti, pašu resursu maksājumi, starptautiskā sadarbība	0	2 640 903	2 640 903	1 071 642	0	-1 569 261	216 273
1.5.	Transferti viena budžeta veida ietvaros un uzturēšanas izdevumu transferti starp budžeta veidiem	0	2 640 903	2 640 903	1 071 642	0	-1 569 261	216 273
7130	Valsts budžeta transferti no valsts pamatbudžeta uz valsts pamatbudžetu	0	0	0	3 791	0	0	0
7139	Pārējie valsts budžeta transferti no valsts pamatbudžeta uz valsts pamatbudžetu	0	0	0	3 791	0	0	0
7400	Pārējie valsts budžeta uzturēšanas izdevumu transferti citiem budžetiem	0	2 640 903	2 640 903	1 067 851	0	-1 573 052	216 273
7460	Pārējie valsts budžeta uzturēšanas izdevumu transferti pašvaldībām	0	2 640 903	2 640 903	1 067 851	0	-1 573 052	216 273
2.0.	Kapitālie izdevumi	45 465	65 465	20 000	43 346	-2 119	-22 119	24 650
2.1.	Pamatkapitāla veidošana	45 465	65 465	20 000	43 346	-2 119	-22 119	24 650
III.	FINANSIĀLĀ BILANCE	0	0	0	327 515	327 515	327 515	49 407
IV.	FINANSĒŠANA	0	0	0	-327 515	-327 515	-327 515	-49 407
F20010000	Naudas līdzekļi un noguldījumi (bilances aktīvā)	0	0	0	-327 515	0	0	-49 407
F22010000	Pieprasījuma noguldījumi (bilances aktīvā)	0	0	0	-327 515	0	0	-49 407
F20010000	Naudas līdzekļu atlikumu izmaiņas (palielinājums (-) vai samazinājums (+))	0	0	0	-327 515	0	0	-49 407
NL MP	Maksas pakalpojumu un citu pašu ieņēmumu naudas līdzekļu atlikumu izmaiņas (palielinājums (-) vai samazinājums (+))	0	0	0	-327 515	0	0	-49 407
SBA	Slēgtie budžeta asignējumi, t.sk.:	0	0	0	1 799 539	0	0	659 518

Programma: 42.07.00 - Izglītības kvalitātes valsts dienesta darbības nodrošināšana
Funkcija: 09.810

I.	RESURSI IZDEVUMU SEGŠANAI	2 058 003	2 057 953	-50	1 383 214	-674 789	-674 739	1 384 661
3.0	Maksas pakalpojumi un citi pašu ieņēmumi	1 208 274	1 208 274	0	534 016	-674 258	-674 258	589 586
7.0	Dotācija no vispārējiem ieņēmumiem	849 729	849 679	-50	849 198	-531	-481	795 075
21.7.0.0.	Dotācija no vispārējiem ieņēmumiem	849 729	849 679	-50	849 198	-531	-481	795 075
21.7.1.0.	Vispārējā kārtībā sadalāmā dotācija no vispārējiem ieņēmumiem	849 729	849 679	-50	849 198	-531	-481	795 075
II.	IZDEVUMI	2 058 003	2 111 324	53 321	1 407 258	-650 745	-704 066	1 387 427
1.0.	Uzturēšanas izdevumi	2 058 003	2 105 039	47 036	1 401 454	-656 549	-703 585	1 369 927
1.1.	Kārtējie izdevumi	2 058 003	2 105 039	47 036	1 401 454	-656 549	-703 585	1 369 927
1000	Atfīdzība	1 772 286	1 813 561	41 275	1 246 599	-525 687	-566 962	1 228 671
2000	Preces un pakalpojumi	285 717	291 478	5 761	154 855	-130 862	-136 623	141 256
2.0.	Kapitālie izdevumi	0	6 285	6 285	5 804	0	-481	17 500
2.1.	Pamatkapitāla veidošana	0	6 285	6 285	5 804	0	-481	17 500
III.	FINANSIĀLĀ BILANCE	0	-53 371	-53 371	-24 044	-24 044	29 327	-2 766
IV.	FINANSĒŠANA	0	53 371	53 371	24 044	24 044	-29 327	2 766
F20010000	Naudas līdzekļi un noguldījumi (bilances aktīvā)	0	53 371	53 371	24 044	0	-29 327	2 766
F21010000	Naudas līdzekļi	0	53 371	53 371	0	0	-53 371	0
F22010000	Pieprasījuma noguldījumi (bilances aktīvā)	0	0	0	24 044	0	0	2 766
F20010000	Naudas līdzekļu atlikumu izmaiņas (palielinājums (-) vai samazinājums (+))	0	0	0	24 044	0	0	2 766
NL MP	Maksas pakalpojumu un citu pašu ieņēmumu naudas līdzekļu atlikumu izmaiņas (palielinājums (-) vai samazinājums (+))	0	53 371	53 371	24 044	0	-29 327	2 766
SBA	Slēgtie budžeta asignējumi, t.sk.:	0	0	0	481	0	0	0

Programma: 42.09.00 - Latvijas Zinātnes padome
Funkcija: 01.500

I.	RESURSI IZDEVUMU SEGŠANAI	570 494	572 344	1 850	567 952	-2 542	-4 392	482 206
3.0	Maksas pakalpojumi un citi pašu ieņēmumi	0	2 570	2 570	2 129	0	-441	0
7.0	Dotācija no vispārējiem ieņēmumiem	570 494	569 774	-720	565 823	-4 671	-3 951	482 206
21.7.0.0.	Dotācija no vispārējiem ieņēmumiem	570 494	569 774	-720	565 823	-4 671	-3 951	482 206
21.7.1.0.	Vispārējā kārtībā sadalāmā dotācija no vispārējiem ieņēmumiem	570 494	569 774	-720	565 823	-4 671	-3 951	482 206
II.	IZDEVUMI	570 494	572 344	1 850	567 263	-2 231	-5 081	482 206
1.0.	Uzturēšanas izdevumi	566 968	568 818	1 850	563 843	-3 125	-4 975	478 680
1.1.	Kārtējie izdevumi	566 968	568 818	1 850	563 843	-3 125	-4 975	478 680
1000	Atfīdzība	438 974	441 544	2 570	438 126	-848	-3 418	365 013
2000	Preces un pakalpojumi	127 994	127 274	-720	125 717	-2 277	-1 557	113 667
2.0.	Kapitālie izdevumi	3 526	3 526	0	3 420	-106	-106	3 526
2.1.	Pamatkapitāla veidošana	3 526	3 526	0	3 420	-106	-106	3 526
III.	FINANSIĀLĀ BILANCE	0	0	0	689	689	689	0
IV.	FINANSĒŠANA	0	0	0	-689	-689	-689	0
F20010000	Naudas līdzekļi un noguldījumi (bilances aktīvā)	0	0	0	-689	0	0	0
F22010000	Pieprasījuma noguldījumi (bilances aktīvā)	0	0	0	-689	0	0	0
F20010000	Naudas līdzekļu atlikumu izmaiņas (palielinājums (-) vai samazinājums (+))	0	0	0	-689	0	0	0
NL MP	Maksas pakalpojumu un citu pašu ieņēmumu naudas līdzekļu atlikumu izmaiņas (palielinājums (-) vai samazinājums (+))	0	0	0	-689	0	0	0
SBA	Slēgtie budžeta asignējumi, t.sk.:	0	0	0	3 951	0	0	15 979

Programma: 62.00.00 - Eiropas Reģionālās attīstības fonda (ERAF) projektu un pasākumu īstenošana
Funkcija: 09.800

I.	RESURSI IZDEVUMU SEGŠANAI	23 596 156	23 761 636	165 480	23 415 387	-180 769	-346 249	19 927 320
7.0	Dotācija no vispārējiem ieņēmumiem	23 596 156	23 761 636	165 480	23 415 387	-180 769	-346 249	19 927 320
21.7.0.0.	Dotācija no vispārējiem ieņēmumiem	23 596 156	23 761 636	165 480	23 415 387	-180 769	-346 249	19 927 320
21.7.1.0.	Vispārējā kārtībā sadalāmā dotācija no vispārējiem ieņēmumiem	23 596 156	23 761 636	165 480	23 415 387	-180 769	-346 249	19 927 320
II.	IZDEVUMI	23 596 156	23 761 636	165 480	23 415 387	-180 769	-346 249	19 927 320
1.0.	Uzturēšanas izdevumi	8 163 632	7 067 176	-1 096 456	6 721 118	-1 442 514	-346 058	10 336 661
1.1.	Kārtējie izdevumi	3 595 642	4 023 080	427 438	3 769 951	174 309	-253 129	3 289 245
1000	Atfīdzība	1 880 936	2 183 571	302 635	2 099 703	218 767	-83 868	2 469 376
2000	Preces un pakalpojumi	1 714 706	1 839 509	124 803	1 670 248	-44 458	-169 261	819 869
1.3.	Subsīdijas, dotācijas un sociāla rakstura maksājumi un kompensācijas	232 153	110 273	-121 880	103 267	-128 886	-7 006	363 248

(euro)

Klasifikācijas kods	Posteņa nosaukums	Likums/plāms gadam			Budžeta izpilde			
		apstiprināts	ar izmaiņām	izmaiņas (2.-1.)	pārskata periodā	salīdzinot ar		iepriekšējā pārskata periodā
						likumā/plānā gadam apstiprināto (4.-1.)	likumu/plānu gadam ar izmaiņām (4.-2.)	
A	B	1	2	3	4	5	6	7
3000	Subsīdijas un dotācijas	232 153	110 273	-121 880	103 267	-128 886	-7 006	363 248
7000	Transferti, uzturēšanas izdevumu transferti, pašu resursu maksājumi, starptautiskā sadarbība	4 335 837	2 933 823	-1 402 014	2 847 900	-1 487 937	-85 923	6 684 168
1.5.	Transferti viena budžeta veida ietvaros un uzturēšanas izdevumu transferti starp budžeta veidiem	4 335 837	2 933 823	-1 402 014	2 847 900	-1 487 937	-85 923	6 684 168
7300	Valsts budžeta uzturēšanas izdevumu transferti citiem budžetiem Eiropas Savienības politiku instrumentu un pārējās ārvalstu finanšu palīdzības līdzfinansētajiem projektiem (pasākumiem)	4 335 837	2 933 823	-1 402 014	2 847 900	-1 487 937	-85 923	6 684 168
7320	Valsts budžeta uzturēšanas izdevumu transferti pašvaldībām Eiropas Savienības politiku instrumentu un pārējās ārvalstu finanšu palīdzības līdzfinansētajiem projektiem (pasākumiem)	500 000	370 000	-130 000	312 429	-187 571	-57 571	0
7350	Valsts budžeta uzturēšanas izdevumu transferti valsts budžeta daļēji finansētām atvasinātām publiskām personām un budžeta nefinansētām iestādēm Eiropas Savienības politiku instrumentu un pārējās ārvalstu finanšu palīdzības līdzfinansētiem projektiem (pasākumiem)	3 835 837	2 563 823	-1 272 014	2 535 471	-1 300 366	-28 352	6 684 168
2.0.	Kapitālie izdevumi	15 432 524	16 694 460	1 261 936	16 694 269	1 261 745	-191	9 590 659
2.1.	Pamatkapitāla veidošana	15 432 524	16 694 460	1 261 936	16 694 269	1 261 745	-191	9 590 659
SBA	Slēgtie budžeta asignējumi, t.sk.:	0	0	0	346 249	0	0	2 391 513
Programma: 62.08.00 - Eiropas Reģionālās attīstības fonda (ERAF) projekti (2014-2020)								
Funkcija: 09.800								
I.	RESURSI IZDEVUMU SEGŠANAI	23 272 198	22 843 403	-428 795	22 512 194	-760 004	-331 209	19 048 818
7.0	Dotācija no vispārējiem ieņēmumiem	23 272 198	22 843 403	-428 795	22 512 194	-760 004	-331 209	19 048 818
21.7.0.0.	Dotācija no vispārējiem ieņēmumiem	23 272 198	22 843 403	-428 795	22 512 194	-760 004	-331 209	19 048 818
21.7.1.0.	Vispārējā kārtībā sadalāmā dotācija no vispārējiem ieņēmumiem	23 272 198	22 843 403	-428 795	22 512 194	-760 004	-331 209	19 048 818
II.	IZDEVUMI	23 272 198	22 843 403	-428 795	22 512 194	-760 004	-331 209	19 048 818
1.0.	Uzturēšanas izdevumi	7 839 674	6 555 078	-1 284 596	6 224 060	-1 615 614	-331 018	9 495 756
1.1.	Kārtējie izdevumi	3 271 684	3 510 982	239 298	3 272 893	1 209	-238 089	2 448 340
1000	Atlīdzība	1 634 353	1 737 468	103 115	1 664 971	30 618	-72 497	1 695 064
2000	Preces un pakalpojumi	1 637 331	1 773 514	136 183	1 607 922	-29 409	-165 592	753 276
1.3.	Subsīdijas, dotācijas un sociāla rakstura maksājumi un	232 153	110 273	-121 880	103 267	-128 886	-7 006	363 248
3000	Subsīdijas un dotācijas	232 153	110 273	-121 880	103 267	-128 886	-7 006	363 248
7000	Transferti, uzturēšanas izdevumu transferti, pašu resursu maksājumi, starptautiskā sadarbība	4 335 837	2 933 823	-1 402 014	2 847 900	-1 487 937	-85 923	6 684 168
1.5.	Transferti viena budžeta veida ietvaros un uzturēšanas izdevumu transferti starp budžeta veidiem	4 335 837	2 933 823	-1 402 014	2 847 900	-1 487 937	-85 923	6 684 168
7300	Valsts budžeta uzturēšanas izdevumu transferti citiem budžetiem Eiropas Savienības politiku instrumentu un pārējās ārvalstu finanšu palīdzības līdzfinansētajiem projektiem (pasākumiem)	4 335 837	2 933 823	-1 402 014	2 847 900	-1 487 937	-85 923	6 684 168
7320	Valsts budžeta uzturēšanas izdevumu transferti pašvaldībām Eiropas Savienības politiku instrumentu un pārējās ārvalstu finanšu palīdzības līdzfinansētajiem projektiem (pasākumiem)	500 000	370 000	-130 000	312 429	-187 571	-57 571	0
7350	Valsts budžeta uzturēšanas izdevumu transferti valsts budžeta daļēji finansētām atvasinātām publiskām personām un budžeta nefinansētām iestādēm Eiropas Savienības politiku instrumentu un pārējās ārvalstu finanšu palīdzības līdzfinansētiem projektiem (pasākumiem)	3 835 837	2 563 823	-1 272 014	2 535 471	-1 300 366	-28 352	6 684 168
2.0.	Kapitālie izdevumi	15 432 524	16 288 325	855 801	16 288 134	855 610	-191	9 553 062
2.1.	Pamatkapitāla veidošana	15 432 524	16 288 325	855 801	16 288 134	855 610	-191	9 553 062
SBA	Slēgtie budžeta asignējumi, t.sk.:	0	0	0	331 209	0	0	2 258 357
Programma: 62.00.00 - Eiropas Reģionālās attīstības fonda (ERAF) projekti (2021-2027)								
Funkcija: 09.800								
I.	RESURSI IZDEVUMU SEGŠANAI	0	609 158	609 158	594 119	594 119	-15 039	0
7.0	Dotācija no vispārējiem ieņēmumiem	0	609 158	609 158	594 119	0	-15 039	0
21.7.0.0.	Dotācija no vispārējiem ieņēmumiem	0	609 158	609 158	594 119	0	-15 039	0
21.7.1.0.	Vispārējā kārtībā sadalāmā dotācija no vispārējiem ieņēmumiem	0	609 158	609 158	594 119	0	-15 039	0
II.	IZDEVUMI	0	609 158	609 158	594 119	594 119	-15 039	0
1.0.	Uzturēšanas izdevumi	0	203 023	203 023	187 984	0	-15 039	0
1.1.	Kārtējie izdevumi	0	203 023	203 023	187 984	0	-15 039	0
1000	Atlīdzība	0	184 651	184 651	173 281	0	-11 370	0
2000	Preces un pakalpojumi	0	18 372	18 372	14 703	0	-3 669	0
2.0.	Kapitālie izdevumi	0	406 135	406 135	406 135	0	0	0
2.1.	Pamatkapitāla veidošana	0	406 135	406 135	406 135	0	0	0
SBA	Slēgtie budžeta asignējumi, t.sk.:	0	0	0	15 039	0	0	0
Programma: 62.20.00 - Tehniskā palīdzība Eiropas Reģionālās attīstības fonda (ERAF) apgušanai (2014-2020)								
Funkcija: 09.800								
I.	RESURSI IZDEVUMU SEGŠANAI	323 958	309 075	-14 883	309 074	-14 884	-1	878 502
7.0	Dotācija no vispārējiem ieņēmumiem	323 958	309 075	-14 883	309 074	-14 884	-1	878 502
21.7.0.0.	Dotācija no vispārējiem ieņēmumiem	323 958	309 075	-14 883	309 074	-14 884	-1	878 502
21.7.1.0.	Vispārējā kārtībā sadalāmā dotācija no vispārējiem ieņēmumiem	323 958	309 075	-14 883	309 074	-14 884	-1	878 502
II.	IZDEVUMI	323 958	309 075	-14 883	309 074	-14 884	-1	878 502
1.0.	Uzturēšanas izdevumi	323 958	309 075	-14 883	309 074	-14 884	-1	840 905
1.1.	Kārtējie izdevumi	323 958	309 075	-14 883	309 074	-14 884	-1	840 905
1000	Atlīdzība	246 583	261 452	14 869	261 451	14 868	-1	774 312
2000	Preces un pakalpojumi	77 375	47 623	-29 752	47 623	-29 752	0	66 593
2.0.	Kapitālie izdevumi	0	0	0	0	0	0	37 597
2.1.	Pamatkapitāla veidošana	0	0	0	0	0	0	37 597
SBA	Slēgtie budžeta asignējumi, t.sk.:	0	0	0	1	0	0	133 156
Programma: 63.00.00 - Eiropas Sociālā fonda (ESF) projektu un pasākumu īstenošana								
Funkcija: 09.800								
I.	RESURSI IZDEVUMU SEGŠANAI	25 535 719	31 943 123	6 407 404	30 504 516	4 968 797	-1 438 607	39 022 739
5.0	Transferti	41 227	69 840	28 613	68 392	27 165	-1 448	83 639
18.0.0.0.	Valsts budžeta transferti	41 227	69 840	28 613	68 392	27 165	-1 448	83 639
18.1.3.0.	Valsts pamatbudžeta iestāžu saņemtie transferti no valsts pamatbudžeta	41 227	69 840	28 613	68 392	27 165	-1 448	83 639
18.1.3.1.	Valsts pamatbudžeta iestāžu saņemtie transferti no valsts pamatbudžeta dotācijas no vispārējiem ieņēmumiem	41 227	69 840	28 613	68 392	27 165	-1 448	83 639

Klasifikācijas kods	Posteņa nosaukums	Likums/plāms gadam			Budžeta izpilde			
		apstiprināts	ar izmaiņām	izmaiņas (2.-1.)	pārskata periodā	salīdzinot ar		iepriekšējā pārskata periodā
						likumā/plānā gadam apstiprināto (4.-1.)	likumu/plānu gadam ar izmaiņām (4.-2.)	
A	B	1	2	3	4	5	6	7
7.0	Dotācija no vispārējiem ieņēmumiem	25 494 492	31 873 283	6 378 791	30 436 124	4 941 632	-1 437 159	38 939 100
21.7.0.0.	Dotācija no vispārējiem ieņēmumiem	25 494 492	31 873 283	6 378 791	30 436 124	4 941 632	-1 437 159	38 939 100
21.7.1.0.	Vispārējā kārtībā sadalāmā dotācija no vispārējiem ieņēmumiem	25 494 492	31 873 283	6 378 791	30 436 124	4 941 632	-1 437 159	38 939 100
II.	IZDEVUMI	25 535 719	31 943 123	6 407 404	30 504 517	4 968 798	-1 438 606	39 022 740
1.0.	Uzturēšanas izdevumi	25 005 719	31 595 733	6 590 014	30 158 034	5 152 315	-1 437 699	38 005 663
1.1.	Kārtējie izdevumi	11 848 390	15 413 195	3 564 805	14 280 704	2 432 314	-1 132 491	14 803 742
1000	Atbildība	6 151 640	7 490 566	1 338 926	7 257 243	1 105 603	-233 323	9 046 578
2000	Preces un pakalpojumi	5 696 750	7 922 629	2 225 879	7 023 461	1 326 711	-899 168	5 757 164
1.3.	Subsīdijas, dotācijas un sociāla rakstura maksājumi un kompensācijas	5 285 536	4 054 124	-1 231 412	4 046 529	-1 239 007	-7 595	7 730 972
3000	Subsīdijas un dotācijas	5 285 536	4 054 124	-1 231 412	4 046 529	-1 239 007	-7 595	7 730 972
7000	Transferti, uzturēšanas izdevumu transferti, pašu resursu maksājumi, starptautiskā sadarbība	7 871 793	12 128 414	4 256 621	11 830 801	3 959 008	-297 613	15 470 949
1.4.	Kārtējie maksājumi Eiropas Savienības budžetā un starptautiskā sadarbība	54 833	304 089	249 256	294 278	239 445	-9 811	239 368
7700	Starptautiskā sadarbība	54 833	304 089	249 256	294 278	239 445	-9 811	239 368
1.5.	Transferti viena budžeta veida ietvaros un uzturēšanas izdevumu transferti starp budžeta veidiem	7 816 960	11 824 325	4 007 365	11 536 523	3 719 563	-287 802	15 231 581
7130	Valsts budžeta transferti no valsts pamatbudžeta uz valsts pamatbudžetu	15 556	15 556	0	12 555	-3 001	-3 001	99 171
7131	Valsts budžeta transferti no valsts pamatbudžeta dotācijas no vispārējiem ieņēmumiem uz valsts pamatbudžetu	15 556	15 556	0	12 555	-3 001	-3 001	99 171
7300	Valsts budžeta uzturēšanas izdevumu transferti citiem budžetiem Eiropas Savienības politiku instrumentu un pārējās ārvalstu finanšu palīdzības līdzfinansētajiem projektiem (pasākumiem)	7 801 404	11 808 769	4 007 365	11 523 968	3 722 564	-284 801	15 132 410
7320	Valsts budžeta uzturēšanas izdevumu transferti pašvaldībām Eiropas Savienības politiku instrumentu un pārējās ārvalstu finanšu palīdzības līdzfinansētajiem projektiem (pasākumiem)	4 710 864	5 540 095	829 231	5 514 862	803 998	-25 233	10 080 353
7350	Valsts budžeta uzturēšanas izdevumu transferti valsts budžeta daļēji finansētām atvasinātām publiskām personām un budžeta nefinansētām iestādēm Eiropas Savienības politiku instrumentu un pārējās ārvalstu finanšu palīdzības līdzfinansētiem projektiem (pasākumiem)	3 090 540	6 268 674	3 178 134	6 009 106	2 918 566	-259 568	5 052 057
2.0.	Kapitālie izdevumi	530 000	347 390	-182 610	346 483	-183 517	-907	1 017 077
2.1.	Pamatkapitāla veidošana	530 000	347 390	-182 610	346 483	-183 517	-907	1 017 077
III.	FINANSIĀLĀ BILANCE	0	0	0	-1	-1	-1	-1
IV.	FINANSĒŠANA	0	0	0	1	1	1	1
F20010000	Naudas līdzekļi un noguldījumi (bilances aktīvā)	0	0	0	1	0	0	1
F22010000	Pieprasījuma noguldījumi (bilances aktīvā)	0	0	0	1	0	0	1
SBA	Slēgtie budžeta asignējumi, t.sk.:	0	0	0	1 437 159	0	0	4 553 277

Programma: 63.08.00 - Eiropas Sociālā fonda (ESF) projekti (2014-2020)**Funkcija: 09.800**

I.	RESURSI IZDEVUMU SEGŠANAI	25 516 916	31 326 392	5 809 476	29 950 305	4 433 389	-1 376 087	38 681 663
5.0	Transferti	41 227	69 840	28 613	68 392	27 165	-1 448	83 639
18.0.0.0.	Valsts budžeta transferti	41 227	69 840	28 613	68 392	27 165	-1 448	83 639
18.1.3.0.	Valsts pamatbudžeta iestāžu saņemtie transferti no valsts pamatbudžeta	41 227	69 840	28 613	68 392	27 165	-1 448	83 639
18.1.3.1.	Valsts pamatbudžeta iestāžu saņemtie transferti no valsts pamatbudžeta dotācijas no vispārējiem ieņēmumiem	41 227	69 840	28 613	68 392	27 165	-1 448	83 639
7.0	Dotācija no vispārējiem ieņēmumiem	25 475 689	31 256 552	5 780 863	29 881 913	4 406 224	-1 374 639	38 598 024
21.7.0.0.	Dotācija no vispārējiem ieņēmumiem	25 475 689	31 256 552	5 780 863	29 881 913	4 406 224	-1 374 639	38 598 024
21.7.1.0.	Vispārējā kārtībā sadalāmā dotācija no vispārējiem ieņēmumiem	25 475 689	31 256 552	5 780 863	29 881 913	4 406 224	-1 374 639	38 598 024
II.	IZDEVUMI	25 516 916	31 326 392	5 809 476	29 950 306	4 433 390	-1 376 086	38 681 664
1.0.	Uzturēšanas izdevumi	24 986 916	30 979 002	5 992 086	29 603 823	4 616 907	-1 375 179	37 666 208
1.1.	Kārtējie izdevumi	11 848 390	15 077 562	3 229 172	13 980 651	2 132 261	-1 096 911	14 608 010
1000	Atbildība	6 151 640	7 254 656	1 103 016	7 046 703	895 063	-207 953	8 989 384
2000	Preces un pakalpojumi	5 696 750	7 822 906	2 126 156	6 933 948	1 237 198	-888 958	5 618 626
1.3.	Subsīdijas, dotācijas un sociāla rakstura maksājumi un kompensācijas	5 285 536	4 054 124	-1 231 412	4 046 529	-1 239 007	-7 595	7 730 972
3000	Subsīdijas un dotācijas	5 285 536	4 054 124	-1 231 412	4 046 529	-1 239 007	-7 595	7 730 972
7000	Transferti, uzturēšanas izdevumu transferti, pašu resursu maksājumi, starptautiskā sadarbība	7 852 990	11 847 316	3 994 326	11 576 643	3 723 653	-270 673	15 327 226
1.4.	Kārtējie maksājumi Eiropas Savienības budžetā un starptautiskā sadarbība	36 030	149 378	113 348	148 507	112 477	-871	190 325
7700	Starptautiskā sadarbība	36 030	149 378	113 348	148 507	112 477	-871	190 325
1.5.	Transferti viena budžeta veida ietvaros un uzturēšanas izdevumu transferti starp budžeta veidiem	7 816 960	11 697 938	3 880 978	11 428 136	3 611 176	-269 802	15 136 901
7130	Valsts budžeta transferti no valsts pamatbudžeta uz valsts pamatbudžetu	15 556	15 556	0	12 555	-3 001	-3 001	99 171
7131	Valsts budžeta transferti no valsts pamatbudžeta dotācijas no vispārējiem ieņēmumiem uz valsts pamatbudžetu	15 556	15 556	0	12 555	-3 001	-3 001	99 171
7300	Valsts budžeta uzturēšanas izdevumu transferti citiem budžetiem Eiropas Savienības politiku instrumentu un pārējās ārvalstu finanšu palīdzības līdzfinansētajiem projektiem (pasākumiem)	7 801 404	11 682 382	3 880 978	11 415 581	3 614 177	-266 801	15 037 730
7320	Valsts budžeta uzturēšanas izdevumu transferti pašvaldībām Eiropas Savienības politiku instrumentu un pārējās ārvalstu finanšu palīdzības līdzfinansētajiem projektiem (pasākumiem)	4 710 864	5 540 095	829 231	5 514 862	803 998	-25 233	10 080 353
7350	Valsts budžeta uzturēšanas izdevumu transferti valsts budžeta daļēji finansētām atvasinātām publiskām personām un budžeta nefinansētām iestādēm Eiropas Savienības politiku instrumentu un pārējās ārvalstu finanšu palīdzības līdzfinansētiem projektiem (pasākumiem)	3 090 540	6 142 287	3 051 747	5 900 719	2 810 179	-241 568	4 957 377
2.0.	Kapitālie izdevumi	530 000	347 390	-182 610	346 483	-183 517	-907	1 015 456
2.1.	Pamatkapitāla veidošana	530 000	347 390	-182 610	346 483	-183 517	-907	1 015 456
III.	FINANSIĀLĀ BILANCE	0	0	0	-1	-1	-1	-1
IV.	FINANSĒŠANA	0	0	0	1	1	1	1
F20010000	Naudas līdzekļi un noguldījumi (bilances aktīvā)	0	0	0	1	0	0	1
F22010000	Pieprasījuma noguldījumi (bilances aktīvā)	0	0	0	1	0	0	1
SBA	Slēgtie budžeta asignējumi, t.sk.:	0	0	0	1 374 639	0	0	4 498 432

Programma: 63.10.00 - Eiropas Sociālā fonda Plus (ESF+) projektu īstenošana (2021-2027)**Funkcija: 09.800**

(euro)

Klasifikācijas kods	Posteņa nosaukums	Likums/plāms gadam			Budžeta izpilde			
		apstiprināts	ar izmaiņām	izmaiņas (2.-1.)	pārskata periodā	salīdzinot ar		iepriekšējā pārskata periodā
						likumā/plānā gadam apstiprināto (4.-1.)	likumu/plānu gadam ar izmaiņām (4.-2.)	
A	B	1	2	3	4	5	6	7
I.	RESURSI IZDEVUMU SEGŠANAI	18 803	616 731	597 928	554 211	535 408	-62 520	143 723
7.0	Dotācija no vispārējiem ieņēmumiem	18 803	616 731	597 928	554 211	535 408	-62 520	143 723
21.7.0.0.	Dotācija no vispārējiem ieņēmumiem	18 803	616 731	597 928	554 211	535 408	-62 520	143 723
21.7.1.0.	Vispārējā kārtībā sadalāmā dotācija no vispārējiem ieņēmumiem	18 803	616 731	597 928	554 211	535 408	-62 520	143 723
II.	IZDEVUMI	18 803	616 731	597 928	554 211	535 408	-62 520	143 723
1.0.	Uzturēšanas izdevumi	18 803	616 731	597 928	554 211	535 408	-62 520	143 723
1.1.	Kārtējie izdevumi	0	335 633	335 633	300 053	0	-35 580	0
1000	Atlīdzība	0	235 910	235 910	210 540	0	-25 370	0
2000	Preces un pakalpojumi	0	99 723	99 723	89 513	0	-10 210	0
7000	Transferti, uzturēšanas izdevumu transferti, pašu resursu maksājumi, starptautiskā sadarbība	18 803	281 098	262 295	254 158	235 355	-26 940	143 723
1.4.	Kārtējie maksājumi Eiropas Savienības budžetā un starptautiskā sadarbība	18 803	154 711	135 908	145 771	126 968	-8 940	49 043
7700	Starptautiskā sadarbība	18 803	154 711	135 908	145 771	126 968	-8 940	49 043
1.5.	Transferti viena budžeta veida ietvaros un uzturēšanas izdevumu transferti starp budžeta veidiem	0	126 387	126 387	108 387	0	-18 000	94 680
7300	Valsts budžeta uzturēšanas izdevumu transferti citiem budžetiem Eiropas Savienības politiku instrumentu un pārējās ārvalstu finanšu palīdzības līdzfinansētajiem projektiem (pasākumiem)	0	126 387	126 387	108 387	0	-18 000	94 680
7350	Valsts budžeta uzturēšanas izdevumu transferti valsts budžeta daļēji finansētām atvasinātām publiskām personām un budžeta nefinansētām iestādēm Eiropas Savienības politiku instrumentu un pārējās ārvalstu finanšu palīdzības līdzfinansētiem projektiem (pasākumiem)	0	126 387	126 387	108 387	0	-18 000	94 680
SBA	Slēgtie budžeta asinājumi, t.sk.:	0	0	0	62 520	0	0	1
Programma: 63.20.00 - Tehniskā palīdzība Eiropas Sociālā fonda (ESF) apgūšanai (2014-2020)								
Funkcija: 09.800								
I.	RESURSI IZDEVUMU SEGŠANAI	0	0	0	0	0	0	197 353
7.0	Dotācija no vispārējiem ieņēmumiem	0	0	0	0	0	0	197 353
21.7.0.0.	Dotācija no vispārējiem ieņēmumiem	0	0	0	0	0	0	197 353
21.7.1.0.	Vispārējā kārtībā sadalāmā dotācija no vispārējiem ieņēmumiem	0	0	0	0	0	0	197 353
II.	IZDEVUMI	0	0	0	0	0	0	197 353
1.0.	Uzturēšanas izdevumi	0	0	0	0	0	0	195 732
1.1.	Kārtējie izdevumi	0	0	0	0	0	0	195 732
1000	Atlīdzība	0	0	0	0	0	0	57 194
2000	Preces un pakalpojumi	0	0	0	0	0	0	138 538
2.0.	Kapitālie izdevumi	0	0	0	0	0	0	1 621
2.1.	Pamatkapitāla veidošana	0	0	0	0	0	0	1 621
SBA	Slēgtie budžeta asinājumi, t.sk.:	0	0	0	0	0	0	54 844
Programma: 64.00.00 - Eiropas Lauksaimniecības garantiju fonda (ELGF) projektu un pasākumu īstenošana								
Funkcija: 09.800								
I.	RESURSI IZDEVUMU SEGŠANAI	0	4 126	4 126	3 112	3 112	-1 014	12 941
5.0	Transferti	0	4 126	4 126	3 112	0	-1 014	12 941
18.0.0.0.	Valsts budžeta transferti	0	4 126	4 126	3 112	0	-1 014	12 941
18.1.3.0.	Valsts pamatbudžeta iestāžu saņemtie transferti no valsts pamatbudžeta	0	4 126	4 126	3 112	0	-1 014	12 941
18.1.3.1.	Valsts pamatbudžeta iestāžu saņemtie transferti no valsts pamatbudžeta dotācijas no vispārējiem ieņēmumiem	0	4 126	4 126	3 112	0	-1 014	12 941
II.	IZDEVUMI	0	4 126	4 126	3 112	3 112	-1 014	12 941
1.0.	Uzturēšanas izdevumi	0	4 126	4 126	3 112	0	-1 014	12 941
1.1.	Kārtējie izdevumi	0	4 126	4 126	3 112	0	-1 014	12 941
2000	Preces un pakalpojumi	0	4 126	4 126	3 112	0	-1 014	12 941
Programma: 64.08.00 - Eiropas Lauksaimniecības garantiju fonda (ELGF) maksājumi (2014-2020)								
Funkcija: 09.800								
I.	RESURSI IZDEVUMU SEGŠANAI	0	0	0	0	0	0	12 941
5.0	Transferti	0	0	0	0	0	0	12 941
18.0.0.0.	Valsts budžeta transferti	0	0	0	0	0	0	12 941
18.1.3.0.	Valsts pamatbudžeta iestāžu saņemtie transferti no valsts pamatbudžeta	0	0	0	0	0	0	12 941
18.1.3.1.	Valsts pamatbudžeta iestāžu saņemtie transferti no valsts pamatbudžeta dotācijas no vispārējiem ieņēmumiem	0	0	0	0	0	0	12 941
II.	IZDEVUMI	0	0	0	0	0	0	12 941
1.0.	Uzturēšanas izdevumi	0	0	0	0	0	0	12 941
1.1.	Kārtējie izdevumi	0	0	0	0	0	0	12 941
2000	Preces un pakalpojumi	0	0	0	0	0	0	12 941
Programma: 64.09.00 - Eiropas Lauksaimniecības garantiju fonda (ELGF) maksājumi (2023-2027)								
Funkcija: 09.800								
I.	RESURSI IZDEVUMU SEGŠANAI	0	4 126	4 126	3 112	3 112	-1 014	0
5.0	Transferti	0	4 126	4 126	3 112	0	-1 014	0
18.0.0.0.	Valsts budžeta transferti	0	4 126	4 126	3 112	0	-1 014	0
18.1.3.0.	Valsts pamatbudžeta iestāžu saņemtie transferti no valsts pamatbudžeta	0	4 126	4 126	3 112	0	-1 014	0
18.1.3.1.	Valsts pamatbudžeta iestāžu saņemtie transferti no valsts pamatbudžeta dotācijas no vispārējiem ieņēmumiem	0	4 126	4 126	3 112	0	-1 014	0
II.	IZDEVUMI	0	4 126	4 126	3 112	3 112	-1 014	0
1.0.	Uzturēšanas izdevumi	0	4 126	4 126	3 112	0	-1 014	0
1.1.	Kārtējie izdevumi	0	4 126	4 126	3 112	0	-1 014	0
2000	Preces un pakalpojumi	0	4 126	4 126	3 112	0	-1 014	0
Programma: 69.00.00 - Mērķa "Eiropas teritoriālā sadarbība" pārrobežu sadarbības programmu, projektu un pasākumu īstenošana								
Funkcija: 09.800								
I.	RESURSI IZDEVUMU SEGŠANAI	297 215	1 886 282	1 589 067	1 882 682	1 585 467	-3 600	2 093 658
4.0	Ārvalstu finanšu palīdzība	0	211 409	211 409	178 919	0	-32 490	221 235
4.2	Ārvalstu finanšu palīdzība iestādes ieņēmumos	0	211 409	211 409	178 919	0	-32 490	221 235
21.1.0.0.	Iestādes ieņēmumi no ārvalstu finanšu palīdzības	0	76 082	76 082	76 066	0	-16	26 270
21.2.0.0.	Ārvalstu finanšu palīdzība atmaksām valsts pamatbudžetam	0	135 327	135 327	102 853	0	-32 474	194 965
5.0	Transferti	228 313	896 977	668 664	934 260	705 947	37 283	1 191 452

Klasifikācijas kods	Posteņa nosaukums	Likums/plāms gadam			Budžeta izpilde			
		apstiprināts	ar izmaiņām	izmaiņas (2.-1.)	pārskata periodā	salīdzinot ar		iepriekšējā pārskata periodā
						likumā/plānā gadam apstiprināto (4.-1.)	likumu/plānu gadam ar izmaiņām (4.-2.)	
A	B	1	2	3	4	5	6	7
17.0.0.0.	No valsts budžeta daļēji finansētu atvasinātu publisku personu un budžeta nefinansētu iestāžu transferti	228 313	896 977	668 664	865 248	636 935	-31 729	1 173 804
17.1.0.0.	Valsts budžeta iestāžu saņemtie transferti no valsts budžeta daļēji finansētām atvasinātām publiskām personām un no budžeta nefinansētām iestādēm	228 313	896 977	668 664	865 248	636 935	-31 729	1 173 804
17.1.3.0.	Valsts budžeta iestāžu saņemtā atmaksa no savas ministrijas, centrālās valsts iestādes padotībā esošām no valsts budžeta daļēji finansētām atvasinātām publiskām personām un budžeta nefinansētām iestādēm par Eiropas Savienības politiku instrumentu un pārējās ārvalstu finanšu palīdzības līdzfinansēto projektu (pasākumu) īstenošanai piešķirtajiem līdzekļiem	228 313	896 977	668 664	865 248	636 935	-31 729	1 173 804
18.0.0.0.	Valsts budžeta transferti	0	0	0	69 012	0	0	17 648
18.1.3.0.	Valsts pamatbudžeta iestāžu saņemtie transferti no valsts pamatbudžeta	0	0	0	69 012	0	0	17 648
18.1.3.2.	Valsts pamatbudžeta iestāžu saņemtie transferti no ārvalstu finanšu palīdzības līdzekļiem	0	0	0	0	0	0	17 648
7.0	Dotācija no vispārējiem ieņēmumiem	68 902	777 896	708 994	769 503	700 601	-8 393	680 971
21.7.0.0.	Dotācija no vispārējiem ieņēmumiem	68 902	777 896	708 994	769 503	700 601	-8 393	680 971
21.7.1.0.	Vispārējā kārtībā sadalāmā dotācija no vispārējiem ieņēmumiem	68 902	777 896	708 994	769 503	700 601	-8 393	680 971
II.	IZDEVUMI	297 215	1 955 295	1 658 080	1 974 844	1 677 629	19 549	2 093 658
1.0.	Uzturēšanas izdevumi	297 215	1 955 295	1 658 080	1 974 844	1 677 629	19 549	2 093 658
1.1.	Kārtējie izdevumi	12 620	12 620	0	6 280	-6 340	-6 340	151 340
1000	Atbildība	10 976	10 976	0	5 256	-5 720	-5 720	87 722
2000	Preces un pakalpojumi	1 644	1 644	0	1 024	-620	-620	63 618
1.3.	Subsīdijas, dotācijas un sociāla rakstura maksājumi un kompensācijas	228 313	965 990	737 677	957 410	729 097	-8 580	1 181 982
3000	Subsīdijas un dotācijas	228 313	965 990	737 677	957 410	729 097	-8 580	1 181 982
7000	Transferti, uzturēšanas izdevumu transferti, pašu resursu	56 282	976 685	920 403	1 011 154	954 872	34 469	760 336
1.4.	Kārtējie maksājumi Eiropas Savienības budžetā un starptautiskā sadarbība	0	76 082	76 082	76 066	0	-16	35 740
7700	Starptautiskā sadarbība	0	76 082	76 082	76 066	0	-16	35 740
1.5.	Transferti viena budžeta veida ietvaros un uzturēšanas izdevumu transferti starp budžeta veidiem	56 282	900 603	844 321	935 088	878 806	34 485	724 596
7130	Valsts budžeta transferti no valsts pamatbudžeta uz valsts pamatbudžetu	0	0	0	69 012	0	0	0
7300	Valsts budžeta uzturēšanas izdevumu transferti citiem budžetiem Eiropas Savienības politiku instrumentu un pārējās ārvalstu finanšu palīdzības līdzfinansētajiem projektiem (pasākumiem)	56 282	765 276	708 994	763 223	706 941	-2 053	529 631
7350	Valsts budžeta uzturēšanas izdevumu transferti valsts budžeta daļēji finansētām atvasinātām publiskām personām un budžeta nefinansētām iestādēm Eiropas Savienības politiku instrumentu un pārējās ārvalstu finanšu palīdzības līdzfinansētiem projektiem (pasākumiem)	56 282	765 276	708 994	763 223	706 941	-2 053	529 631
7500	Atmaksa valsts budžetā par veiktajiem izdevumiem	0	135 327	135 327	102 853	0	-32 474	194 965
III.	FINANSIĀLĀ BILANCE	0	-69 013	-69 013	-92 162	-92 162	-23 149	0
IV.	FINANSĒŠANA	0	69 013	69 013	92 162	92 162	23 149	0
F20010000	Naudas līdzekļi un noguldījumi (bilances aktīvā)	0	69 013	69 013	92 162	0	23 149	0
F21010000	Naudas līdzekļi	0	69 013	69 013	0	0	-69 013	0
F22010000	Pieprasījuma noguldījumi (bilances aktīvā)	0	0	0	92 162	0	0	0
F20010000	Naudas līdzekļu atlikumu izmaiņas (palielinājums (-) vai samazinājums (+))	0	0	0	69 012	0	0	0
NL AFP	Ārvalstu finanšu palīdzības naudas līdzekļu atlikumu izmaiņas (palielinājums (-) vai samazinājums (+))	0	69 013	69 013	69 012	0	-1	0
SBA	Slēgtie budžeta asignējumi, t.sk.:	0	0	0	8 393	0	0	50 512
Programma: 69.06.00 - Mērķa "Eiropas teritoriālā sadarbība" projektu īstenošana								
Funkcija: 09.800								
I.	RESURSI IZDEVUMU SEGŠANAI	68 902	184 200	115 298	175 791	106 889	-8 409	704 875
4.0	Ārvalstu finanšu palīdzība	0	76 082	76 082	76 066	0	-16	26 270
4.2	Ārvalstu finanšu palīdzība iestādes ieņēmumos	0	76 082	76 082	76 066	0	-16	26 270
21.1.0.0.	Iestādes ieņēmumi no ārvalstu finanšu palīdzības	0	76 082	76 082	76 066	0	-16	26 270
5.0	Transferti	0	0	0	0	0	0	9 470
18.0.0.0.	Valsts budžeta transferti	0	0	0	0	0	0	9 470
18.1.3.0.	Valsts pamatbudžeta iestāžu saņemtie transferti no valsts pamatbudžeta	0	0	0	0	0	0	9 470
18.1.3.2.	Valsts pamatbudžeta iestāžu saņemtie transferti no ārvalstu finanšu palīdzības līdzekļiem	0	0	0	0	0	0	9 470
7.0	Dotācija no vispārējiem ieņēmumiem	68 902	108 118	39 216	99 725	30 823	-8 393	669 135
21.7.0.0.	Dotācija no vispārējiem ieņēmumiem	68 902	108 118	39 216	99 725	30 823	-8 393	669 135
21.7.1.0.	Vispārējā kārtībā sadalāmā dotācija no vispārējiem ieņēmumiem	68 902	108 118	39 216	99 725	30 823	-8 393	669 135
II.	IZDEVUMI	68 902	184 200	115 298	175 791	106 889	-8 409	704 875
1.0.	Uzturēšanas izdevumi	68 902	184 200	115 298	175 791	106 889	-8 409	704 875
1.1.	Kārtējie izdevumi	12 620	12 620	0	6 280	-6 340	-6 340	151 340
1000	Atbildība	10 976	10 976	0	5 256	-5 720	-5 720	87 722
2000	Preces un pakalpojumi	1 644	1 644	0	1 024	-620	-620	63 618
7000	Transferti, uzturēšanas izdevumu transferti, pašu resursu maksājumi, starptautiskā sadarbība	56 282	171 580	115 298	169 511	113 229	-2 069	553 535
1.4.	Kārtējie maksājumi Eiropas Savienības budžetā un starptautiskā sadarbība	0	76 082	76 082	76 066	0	-16	35 740
7700	Starptautiskā sadarbība	0	76 082	76 082	76 066	0	-16	35 740
1.5.	Transferti viena budžeta veida ietvaros un uzturēšanas izdevumu transferti starp budžeta veidiem	56 282	95 498	39 216	93 445	37 163	-2 053	517 795
7300	Valsts budžeta uzturēšanas izdevumu transferti citiem budžetiem Eiropas Savienības politiku instrumentu un pārējās ārvalstu finanšu palīdzības līdzfinansētajiem projektiem (pasākumiem)	56 282	95 498	39 216	93 445	37 163	-2 053	517 795
7350	Valsts budžeta uzturēšanas izdevumu transferti valsts budžeta daļēji finansētām atvasinātām publiskām personām un budžeta nefinansētām iestādēm Eiropas Savienības politiku instrumentu un pārējās ārvalstu finanšu palīdzības līdzfinansētiem projektiem (pasākumiem)	56 282	95 498	39 216	93 445	37 163	-2 053	517 795
SBA	Slēgtie budžeta asignējumi, t.sk.:	0	0	0	8 393	0	0	47 553
Programma: 69.07.00 - Mērķa "Eiropas teritoriālā sadarbība" projektu īstenošana (2021-2027)								
Funkcija: 09.800								

(euro)

Klasifikācijas kods	Posteņa nosaukums	Likums/plāms gadam			Budžeta izpilde			
		apstiprināts	ar izmaiņām	izmaiņas (2.-1.)	pārskata periodā	salīdzinot ar		iepriekšējā pārskata periodā
						likumā/plānā gadam apstiprināto (4.-1.)	likumu/plānu gadam ar izmaiņām (4.-2.)	
A	B	1	2	3	4	5	6	7
I.	RESURSI IZDEVUMU SEGŠANAI	0	669 778	669 778	669 778	669 778	0	11 836
7.0	Dotācija no vispārējiem ieņēmumiem	0	669 778	669 778	669 778	669 778	0	11 836
21.7.0.0.	Dotācija no vispārējiem ieņēmumiem	0	669 778	669 778	669 778	669 778	0	11 836
21.7.1.0.	Vispārējā kārtībā sadalāmā dotācija no vispārējiem ieņēmumiem	0	669 778	669 778	669 778	669 778	0	11 836
II.	IZDEVUMI	0	669 778	669 778	669 778	669 778	0	11 836
1.0.	Uzturēšanas izdevumi	0	669 778	669 778	669 778	669 778	0	11 836
7000	Transferti, uzturēšanas izdevumu transferti, pašu resursu maksājumi, starptautiskā sadarbība	0	669 778	669 778	669 778	669 778	0	11 836
1.5.	Transferti viena budžeta veida ietvaros un uzturēšanas izdevumu transferti starp budžeta veidiem	0	669 778	669 778	669 778	669 778	0	11 836
7300	Valsts budžeta uzturēšanas izdevumu transferti citiem budžetiem Eiropas Savienības politiku instrumentu un pārējās ārvalstu finanšu palīdzības līdzfinansētajiem projektiem (pasākumiem)	0	669 778	669 778	669 778	669 778	0	11 836
7350	Valsts budžeta uzturēšanas izdevumu transferti valsts budžeta daļēji finansētām atvasinātām publiskām personām un budžeta nefinansētām iestādēm Eiropas Savienības politiku instrumentu un pārējās ārvalstu finanšu palīdzības līdzfinansētiem projektiem (pasākumiem)	0	669 778	669 778	669 778	669 778	0	11 836
SBA	Slēgtie budžeta asignējumi, t.sk.:	0	0	0	0	0	0	2 959
Programma: 69.21.00 - Atmaksas valsts pamatbudžetā par mērķa "Eiropas teritoriālā sadarbība" pārrobežu sadarbības programmu, projektu un pasākumu īstenošanu (2014-2020)								
Funkcija: 09.800								
I.	RESURSI IZDEVUMU SEGŠANAI	228 313	951 737	723 424	965 126	736 813	13 389	1 376 947
4.0	Ārvalstu finanšu palīdzība	0	135 327	135 327	102 853	0	-32 474	194 965
4.2	Ārvalstu finanšu palīdzība iestādes ieņēmumos	0	135 327	135 327	102 853	0	-32 474	194 965
21.2.0.0.	Ārvalstu finanšu palīdzība atmaksām valsts pamatbudžetam	0	135 327	135 327	102 853	0	-32 474	194 965
5.0	Transferti	228 313	816 410	588 097	862 273	633 960	45 863	1 181 982
17.0.0.0.	No valsts budžeta daļēji finansētu atvasinātu publisku personu un budžeta nefinansētu iestāžu transferti	228 313	816 410	588 097	793 261	564 948	-23 149	1 173 804
17.1.0.0.	Valsts budžeta iestāžu saņemtie transferti no valsts budžeta daļēji finansētām atvasinātām publiskām personām un no budžeta nefinansētām iestādēm	228 313	816 410	588 097	793 261	564 948	-23 149	1 173 804
17.1.3.0.	Valsts budžeta iestāžu saņemtā atmaksa no savas ministrijas, centrālās valsts iestādes padotībā esošām no valsts budžeta daļēji finansētām atvasinātām publiskām personām un budžeta nefinansētām iestādēm par Eiropas Savienības politiku instrumentu un pārējās ārvalstu finanšu palīdzības līdzfinansēto projektu (pasākumu) īstenošanai piešķirtajiem līdzekļiem	228 313	816 410	588 097	793 261	564 948	-23 149	1 173 804
18.0.0.0.	Valsts budžeta transferti	0	0	0	69 012	0	0	8 178
18.1.3.0.	Valsts pamatbudžeta iestāžu saņemtie transferti no valsts pamatbudžeta	0	0	0	69 012	0	0	8 178
18.1.3.2.	Valsts pamatbudžeta iestāžu saņemtie transferti no ārvalstu finanšu palīdzības līdzekļiem	0	0	0	0	0	0	8 178
II.	IZDEVUMI	228 313	1 020 750	792 437	1 057 288	828 975	36 538	1 376 947
1.0.	Uzturēšanas izdevumi	228 313	1 020 750	792 437	1 057 288	828 975	36 538	1 376 947
1.3.	Subsīdijas, dotācijas un sociāla rakstura maksājumi un kompensācijas	228 313	885 423	657 110	885 423	657 110	0	1 181 982
3000	Subsīdijas un dotācijas	228 313	885 423	657 110	885 423	657 110	0	1 181 982
7000	Transferti, uzturēšanas izdevumu transferti, pašu resursu maksājumi, starptautiskā sadarbība	0	135 327	135 327	171 865	0	36 538	194 965
1.5.	Transferti viena budžeta veida ietvaros un uzturēšanas izdevumu transferti starp budžeta veidiem	0	135 327	135 327	171 865	0	36 538	194 965
7130	Valsts budžeta transferti no valsts pamatbudžeta uz valsts pamatbudžetu	0	0	0	69 012	0	0	0
7500	Atmaksas valsts budžetā par veiktajiem izdevumiem	0	135 327	135 327	102 853	0	-32 474	194 965
III.	FINANSĻĀLĀ BILANCE	0	-69 013	-69 013	-92 162	-92 162	-23 149	0
IV.	FINANSĒŠANA	0	69 013	69 013	92 162	92 162	23 149	0
F20010000	Naudas līdzekļi un noguldījumi (bilances aktivā)	0	69 013	69 013	92 162	0	23 149	0
F21010000	Naudas līdzekļi	0	69 013	69 013	0	0	-69 013	0
F22010000	Pieprasījuma noguldījumi (bilances aktivā)	0	0	0	92 162	0	0	0
F20010000	Naudas līdzekļu atlikumu izmaiņas (palielinājums (-) vai samazinājums (+))	0	0	0	69 012	0	0	0
NL AFP	Ārvalstu finanšu palīdzības naudas līdzekļu atlikumu izmaiņas (palielinājums (-) vai samazinājums (+))	0	69 013	69 013	69 012	0	-1	0
Programma: 69.22.00 - Atmaksas valsts pamatbudžetā par mērķa "Eiropas teritoriālā sadarbība" pārrobežu sadarbības programmu, projektu un pasākumu īstenošanu (2021-2027)								
Funkcija: 09.800								
I.	RESURSI IZDEVUMU SEGŠANAI	0	80 567	80 567	71 987	71 987	-8 580	0
5.0	Transferti	0	80 567	80 567	71 987	71 987	-8 580	0
17.0.0.0.	No valsts budžeta daļēji finansētu atvasinātu publisku personu un Valsts budžeta iestāžu saņemtie transferti no valsts budžeta daļēji finansētām atvasinātām publiskām personām un no budžeta nefinansētām iestādēm	0	80 567	80 567	71 987	71 987	-8 580	0
17.1.0.0.	Valsts budžeta iestāžu saņemtā atmaksa no savas ministrijas, centrālās valsts iestādes padotībā esošām no valsts budžeta daļēji finansētām atvasinātām publiskām personām un budžeta nefinansētām iestādēm par Eiropas Savienības politiku instrumentu un pārējās ārvalstu finanšu palīdzības līdzfinansēto projektu (pasākumu) īstenošanai piešķirtajiem līdzekļiem	0	80 567	80 567	71 987	71 987	-8 580	0
II.	IZDEVUMI	0	80 567	80 567	71 987	71 987	-8 580	0
1.0.	Uzturēšanas izdevumi	0	80 567	80 567	71 987	71 987	-8 580	0
1.3.	Subsīdijas, dotācijas un sociāla rakstura maksājumi un kompensācijas	0	80 567	80 567	71 987	71 987	-8 580	0
3000	Subsīdijas un dotācijas	0	80 567	80 567	71 987	71 987	-8 580	0
Programma: 70.00.00 - Citi Eiropas Savienības politiku instrumentu projektu un pasākumu īstenošana								
Funkcija:								
I.	RESURSI IZDEVUMU SEGŠANAI	47 342 962	55 259 712	7 916 750	55 239 644	7 896 682	-20 068	43 523 269
3.0	Maksas pakalpojumi un citi pašu ieņēmumi	0	0	0	0	0	0	1 403 780
4.0	Ārvalstu finanšu palīdzība	38 728 510	41 067 205	2 338 695	41 077 161	2 348 651	9 956	30 807 924

Klasifikācijas kods	Posteņa nosaukums	Likums/plāms gadam			Budžeta izpilde			
		apstiprināts	ar izmaiņām	izmaiņas (2.-1.)	pārskata periodā	salīdzinot ar		iepriekšējā pārskata periodā
						likumā/plānā gadam apstiprināto (4.-1.)	likumu/plānu gadam ar izmaiņām (4.-2.)	
A	B	1	2	3	4	5	6	7
4.2	Ārvalstu finanšu palīdzība iestādes ieņēmumos	38 728 510	41 067 205	2 338 695	41 077 161	2 348 651	9 956	30 807 924
21.1.0.0.	Iestādes ieņēmumi no ārvalstu finanšu palīdzības	38 728 510	41 067 205	2 338 695	41 077 161	2 348 651	9 956	30 807 924
5.0	Transferti	34 071	1 384 198	1 350 127	1 526 145	1 492 074	141 947	2 067 147
17.0.0.0.	No valsts budžeta daļēji finansētu atvasinātu publisku personu un budžeta nefinansētu iestāžu transferti	0	521 807	521 807	298 245	0	-223 562	771 671
17.1.0.0.	Valsts budžeta iestāžu saņemtie transferti no valsts budžeta daļēji finansētām atvasinātām publiskām personām un no budžeta nefinansētām iestādēm	0	521 807	521 807	298 245	0	-223 562	771 671
17.1.1.0.	Valsts budžeta iestāžu saņemtie transferti no savas ministrijas, centrālās valsts iestādes padotībā esošām no valsts budžeta daļēji finansētām atvasinātām publiskām personām un budžeta nefinansētām iestādēm	0	0	0	0	0	0	5 688
17.1.3.0.	Valsts budžeta iestāžu saņemta atmaksa no savas ministrijas, centrālās valsts iestādes padotībā esošām no valsts budžeta daļēji finansētām atvasinātām publiskām personām un budžeta nefinansētām iestādēm par Eiropas Savienības politiku instrumentu un pārējās ārvalstu finanšu palīdzības līdzfinansēto projektu (pasākumu) īstenošanai piešķirtajiem līdzekļiem	0	205 937	205 937	221 146	0	15 209	495 431
17.1.4.0.	Valsts budžeta iestāžu saņemta atmaksa no citas ministrijas, centrālās valsts iestādes padotībā esošām no valsts budžeta daļēji finansētām atvasinātām publiskām personām un budžeta nefinansētām iestādēm par Eiropas Savienības politiku instrumentu un pārējās ārvalstu finanšu palīdzības līdzfinansēto projektu (pasākumu) īstenošanai piešķirtajiem līdzekļiem	0	315 870	315 870	77 099	0	-238 771	270 552
18.0.0.0.	Valsts budžeta transferti	34 071	31 034	-3 037	943 921	909 850	912 887	759 468
18.1.3.0.	Valsts pamatbudžeta iestāžu saņemtie transferti no valsts pamatbudžeta	34 071	31 034	-3 037	943 921	909 850	912 887	759 468
18.1.3.2.	Valsts pamatbudžeta iestāžu saņemtie transferti no ārvalstu finanšu palīdzības līdzekļiem	34 071	31 034	-3 037	10 216	-23 855	-20 818	13 899
19.0.0.0.	Pašvaldību budžetu transferti	0	831 357	831 357	283 979	0	-547 378	536 008
19.5.0.0.	Valsts budžeta iestāžu saņemtie transferti no pašvaldībām	0	831 357	831 357	283 979	0	-547 378	536 008
19.5.5.0.	Valsts budžeta iestāžu saņemtie transferti (izņemot atmaksas) no pašvaldībām	0	0	0	0	0	0	135 992
19.5.7.0.	Valsts budžeta iestāžu saņemta atmaksa no pašvaldībām par Eiropas Savienības politiku instrumentu un pārējās ārvalstu finanšu palīdzības līdzfinansētajos projektos (pasākumos) piešķirtajiem līdzekļiem	0	831 357	831 357	283 979	0	-547 378	400 016
7.0	Dotācija no vispārējiem ieņēmumiem	8 580 381	12 808 309	4 227 928	12 636 338	4 055 957	-171 971	9 244 418
21.7.0.0.	Dotācija no vispārējiem ieņēmumiem	8 580 381	12 808 309	4 227 928	12 636 338	4 055 957	-171 971	9 244 418
21.7.1.0.	Vispārējā kārtībā sadalāmā dotācija no vispārējiem ieņēmumiem	8 580 381	12 808 309	4 227 928	12 636 338	4 055 957	-171 971	9 244 418
II.	IZDEVUMI	56 865 389	80 782 835	23 917 446	56 780 341	-85 048	-24 002 494	44 472 852
1.0.	Uzturēšanas izdevumi	56 798 389	80 673 289	23 874 900	56 722 462	-75 927	-23 950 827	44 451 736
1.1.	Kārtējie izdevumi	11 469 082	19 012 684	7 543 602	11 334 643	-134 439	-7 678 041	8 783 658
1000	Atīdzība	5 998 435	7 156 181	1 157 746	4 900 901	-1 097 534	-2 255 280	3 427 725
2000	Preces un pakalpojumi	5 470 647	11 856 503	6 385 856	6 433 742	963 095	-5 422 761	5 355 933
1.3.	Subsīdijas, dotācijas un sociāla rakstura maksājumi un kompensācijas	17 718 260	22 435 716	4 717 456	14 716 530	-3 001 730	-7 719 186	12 169 945
3000	Subsīdijas un dotācijas	17 200 510	21 917 966	4 717 456	14 716 530	-2 483 980	-7 201 436	12 102 513
6000	Sociāla rakstura maksājumi un kompensācijas	517 750	517 750	0	0	-517 750	-517 750	67 432
7000	Transferti, uzturēšanas izdevumu transferti, pašu resursu maksājumi, starptautiskā sadarbība	27 611 047	39 224 889	11 613 842	30 671 289	3 060 242	-8 553 600	23 498 133
1.4.	Kārtējie maksājumi Eiropas Savienības budžetā un starptautiskā sadarbība	858 090	5 113 555	4 255 465	3 463 967	2 605 877	-1 649 588	1 755 669
7600	Kārtējie maksājumi Eiropas Savienības budžetā	0	227 238	227 238	167 458	0	-59 780	284 019
7700	Starptautiskā sadarbība	858 090	4 886 317	4 028 227	3 296 509	2 438 419	-1 589 808	1 471 650
1.5.	Transferti viena budžeta veida ietvaros un uzturēšanas izdevumu transferti starp budžeta veidiem	26 752 957	34 111 334	7 358 377	27 207 322	454 365	-6 904 012	21 742 464
7130	Valsts budžeta transferti no valsts pamatbudžeta uz valsts pamatbudžetu	161 840	875 340	713 500	1 636 066	1 474 226	760 726	1 208 507
7131	Valsts budžeta transferti no valsts pamatbudžeta dotācijas no vispārējiem ieņēmumiem uz valsts pamatbudžetu	17 023	40 154	23 131	11 932	-5 091	-28 222	8 160
7132	Valsts budžeta transferti no valsts pamatbudžeta ārvalstu finanšu palīdzības līdzekļiem uz valsts pamatbudžetu	144 817	835 186	690 369	684 895	540 078	-150 291	428 462
7139	Pārējie valsts budžeta transferti no valsts pamatbudžeta uz valsts pamatbudžetu	0	0	0	5 534	0	0	26 316
7300	Valsts budžeta uzturēšanas izdevumu transferti citiem budžetiem Eiropas Savienības politiku instrumentu un pārējās ārvalstu finanšu palīdzības līdzfinansētajiem projektiem (pasākumiem)	26 591 117	33 235 994	6 644 877	25 571 256	-1 019 861	-7 664 738	20 533 957
7320	Valsts budžeta uzturēšanas izdevumu transferti pašvaldībām Eiropas Savienības politiku instrumentu un pārējās ārvalstu finanšu palīdzības līdzfinansētajiem projektiem (pasākumiem)	9 609 186	11 502 918	1 893 732	6 678 618	-2 930 568	-4 824 300	4 330 778
7350	Valsts budžeta uzturēšanas izdevumu transferti valsts budžeta daļēji finansētām atvasinātām publiskām personām un budžeta nefinansētām iestādēm Eiropas Savienības politiku instrumentu un pārējās ārvalstu finanšu palīdzības līdzfinansētiem projektiem (pasākumiem)	16 981 931	21 733 076	4 751 145	18 892 638	1 910 707	-2 840 438	16 203 179
2.0.	Kapitālie izdevumi	67 000	109 546	42 546	57 879	-9 121	-51 667	21 116
2.1.	Pamatkapitāla veidošana	67 000	109 546	42 546	57 879	-9 121	-51 667	21 116
III.	FINANSIĀLĀ BILANCE	-9 522 427	-25 523 123	-16 000 696	-1 540 697	7 981 730	23 982 426	-949 583
IV.	FINANSĒŠANA	9 522 427	25 523 123	16 000 696	1 540 697	-7 981 730	-23 982 426	949 583
F20010000	Naudas līdzekļi un noguldījumi (bilances aktīvā)	9 522 427	25 523 123	16 000 696	1 540 697	-7 981 730	-23 982 426	949 583
F21010000	Naudas līdzekļi	9 522 427	25 523 123	16 000 696	0	-9 522 427	-25 523 123	0
F22010000	Pieprasījuma noguldījumi (bilances aktīvā)	0	0	0	3 540 697	0	0	3 549 583
F29010000	Termiņnoguldījumi (bilances aktīvā)	0	0	0	-2 000 000	0	0	-2 600 000
F20010000	Naudas līdzekļu atlikumu izmaiņas (palielinājums (-) vai samazinājums (+))	0	0	0	1 555 035	0	0	949 582
NL MP	Maksas pakalpojumu un citu pašu ieņēmumu naudas līdzekļu atlikumu izmaiņas (palielinājums (-) vai samazinājums (+))	0	0	0	147 710	0	0	-1 382 529
NL AFP	Ārvalstu finanšu palīdzības naudas līdzekļu atlikumu izmaiņas (palielinājums (-) vai samazinājums (+))	9 522 427	25 523 123	16 000 696	1 407 325	-8 115 102	-24 115 798	2 332 111
SBA	Slēgtie budžeta asinājumi, t.sk.:	0	0	0	171 972	0	0	97 950

Programma: 70.06.00 - Dalība Eiropas Savienības pētniecības un tehnoloģiju attīstības programmās
Funkcija: 01.500

(euro)

Klasifikācijas kods	Posteņa nosaukums	Likums/plāms gadam			Budžeta izpilde			
		apstiprināts	ar izmaiņām	izmaiņas (2.-1.)	pārskata periodā	salīdzinot ar		iepriekšējā pārskata periodā
						likumā/plānā gadam apstiprināto (4.-1.)	likumu/plānu gadam ar izmaiņām (4.-2.)	
A	B	1	2	3	4	5	6	7
I.	RESURSI IZDEVUMU SEGŠANAI	3 045 522	7 047 982	4 002 460	6 990 836	3 945 314	-57 146	4 542 818
4.0	Ārvalstu finanšu palīdzība	178 745	360 665	181 920	335 585	156 840	-25 080	258 345
4.2	Ārvalstu finanšu palīdzība iestādes ieņēmumos	178 745	360 665	181 920	335 585	156 840	-25 080	258 345
21.1.0.0.	Iestādes ieņēmumi no ārvalstu finanšu palīdzības	178 745	360 665	181 920	335 585	156 840	-25 080	258 345
5.0	Transferti	0	0	0	0	0	0	50 749
18.0.0.0.	Valsts budžeta transferti	0	0	0	0	0	0	50 749
18.1.3.0.	Valsts pamatbudžeta iestāžu saņemtie transferti no valsts pamatbudžeta	0	0	0	0	0	0	50 749
7.0	Dotācija no vispārējiem ieņēmumiem	2 866 777	6 687 317	3 820 540	6 655 251	3 788 474	-32 066	4 233 724
21.7.0.0.	Dotācija no vispārējiem ieņēmumiem	2 866 777	6 687 317	3 820 540	6 655 251	3 788 474	-32 066	4 233 724
21.7.1.0.	Vispārējā kārtībā sadalāmā dotācija no vispārējiem ieņēmumiem	2 866 777	6 687 317	3 820 540	6 655 251	3 788 474	-32 066	4 233 724
II.	IZDEVUMI	3 045 522	7 085 282	4 039 760	6 920 318	3 874 796	-164 964	4 443 668
1.0.	Uzturēšanas izdevumi	3 045 522	7 082 663	4 037 141	6 917 709	3 872 187	-164 954	4 443 668
1.1.	Kārtējie izdevumi	186 827	318 151	131 324	277 561	90 734	-40 590	129 365
1000	Atbildība	114 367	158 970	44 603	141 094	26 727	-17 876	48 375
2000	Preces un pakalpojumi	72 460	159 181	86 721	136 467	64 007	-22 714	80 990
1.3.	Subsīdijas, dotācijas un sociāla rakstura maksājumi un kompensācijas	234 784	343 270	108 486	318 902	84 118	-24 368	297 286
3000	Subsīdijas un dotācijas	234 784	343 270	108 486	318 902	84 118	-24 368	297 286
7000	Transferti, uzturēšanas izdevumu transferti, pašu resursu maksājumi, starptautiskā sadarbība	2 623 911	6 421 242	3 797 331	6 321 246	3 697 335	-99 996	4 017 017
1.4.	Kārtējie maksājumi Eiropas Savienības budžetā un starptautiskā sadarbība	310 546	495 169	184 623	487 470	176 924	-7 699	460 780
7700	Starptautiskā sadarbība	310 546	495 169	184 623	487 470	176 924	-7 699	460 780
1.5.	Transferti viena budžeta veida ietvaros un uzturēšanas izdevumu transferti starp budžeta veidiem	2 313 365	5 926 073	3 612 708	5 833 776	3 520 411	-92 297	3 556 237
7130	Valsts budžeta transferti no valsts pamatbudžeta uz valsts pamatbudžetu	0	0	0	0	0	0	50 749
7300	Valsts budžeta uzturēšanas izdevumu transferti citiem budžetiem Eiropas Savienības politiku instrumentu un pārējās ārvalstu finanšu palīdzības līdzfinansētajiem projektiem (pasākumiem)	2 313 365	5 926 073	3 612 708	5 833 776	3 520 411	-92 297	3 505 488
7350	Valsts budžeta uzturēšanas izdevumu transferti valsts budžeta daļēji finansētiem atvasinātiem publiskām personām un budžeta nefinansētiem iestādēm Eiropas Savienības politiku instrumentu un pārējās ārvalstu finanšu palīdzības līdzfinansētiem projektiem (pasākumiem)	2 313 365	5 926 073	3 612 708	5 833 776	3 520 411	-92 297	3 505 488
2.0.	Kapitālie izdevumi	0	2 619	2 619	2 609	0	-10	0
2.1.	Pamatkapitāla veidošana	0	2 619	2 619	2 609	0	-10	0
III.	FINANSIĀLĀ BILANCE	0	-37 300	-37 300	70 518	70 518	107 818	99 150
IV.	FINANSĒŠANA	0	37 300	37 300	-70 518	-70 518	-107 818	-99 150
F20010000	Naudas līdzekļi un noguldījumi (bilances aktīvā)	0	37 300	37 300	-70 518	0	-107 818	-99 150
F21010000	Naudas līdzekļi	0	37 300	37 300	0	0	-37 300	0
F22010000	Pieprasījuma noguldījumi (bilances aktīvā)	0	0	0	-70 518	0	0	-99 150
F20010000	Naudas līdzekļu atlikumu izmaiņas (palielinājums (-) vai samazinājums (+))	0	0	0	-70 518	0	0	66 646
NL MP	Maksas pakalpojumu un citu pašu ieņēmumu naudas līdzekļu atlikumu izmaiņas (palielinājums (-) vai samazinājums (+))	0	0	0	-834	0	0	0
NL AFP	Ārvalstu finanšu palīdzības naudas līdzekļu atlikumu izmaiņas (palielinājums (-) vai samazinājums (+))	0	37 300	37 300	-69 684	0	-106 984	66 646
SBA	Slēgtie budžeta assignējumi, t.sk.:	0	0	0	32 066	0	0	19 137
Programma: 70.07.00 - Eiropas Savienības, starptautiskās sadarbības programmu un inovāciju izglītības jomā īstenošanas nodrošināšana								
Funkcija: 09.810								
I.	RESURSI IZDEVUMU SEGŠANAI	0	0	0	0	0	0	9 559
4.0	Ārvalstu finanšu palīdzība	0	0	0	0	0	0	9 559
4.2	Ārvalstu finanšu palīdzība iestādes ieņēmumos	0	0	0	0	0	0	9 559
21.1.0.0.	Iestādes ieņēmumi no ārvalstu finanšu palīdzības	0	0	0	0	0	0	9 559
II.	IZDEVUMI	386 927	386 927	0	386 426	-501	-501	245 645
1.0.	Uzturēšanas izdevumi	386 927	386 927	0	386 426	-501	-501	245 645
1.1.	Kārtējie izdevumi	386 927	385 532	-1 395	385 032	-1 895	-500	245 645
1000	Atbildība	136 927	136 927	0	136 927	0	0	108 339
2000	Preces un pakalpojumi	250 000	248 605	-1 395	248 105	-1 895	-500	137 306
7000	Transferti, uzturēšanas izdevumu transferti, pašu resursu maksājumi, starptautiskā sadarbība	0	1 395	1 395	1 394	0	-1	0
1.4.	Kārtējie maksājumi Eiropas Savienības budžetā un starptautiskā sadarbība	0	1 395	1 395	1 394	0	-1	0
7700	Starptautiskā sadarbība	0	1 395	1 395	1 394	0	-1	0
III.	FINANSIĀLĀ BILANCE	-386 927	-386 927	0	-386 426	501	501	-236 086
IV.	FINANSĒŠANA	386 927	386 927	0	386 426	-501	-501	236 086
F20010000	Naudas līdzekļi un noguldījumi (bilances aktīvā)	386 927	386 927	0	386 426	-501	-501	236 086
F21010000	Naudas līdzekļi	386 927	386 927	0	0	-386 927	-386 927	0
F22010000	Pieprasījuma noguldījumi (bilances aktīvā)	0	0	0	386 426	0	0	236 086
F20010000	Naudas līdzekļu atlikumu izmaiņas (palielinājums (-) vai samazinājums (+))	0	0	0	386 426	0	0	236 086
NL AFP	Ārvalstu finanšu palīdzības naudas līdzekļu atlikumu izmaiņas (palielinājums (-) vai samazinājums (+))	386 927	386 927	0	386 426	-501	-501	236 086
Programma: 70.08.00 - Valsts izglītības attīstības aģentūra								
Funkcija: 09.810								
I.	RESURSI IZDEVUMU SEGŠANAI	2 346 567	2 624 019	277 452	2 621 103	274 536	-2 916	2 402 660
4.0	Ārvalstu finanšu palīdzība	1 189 950	1 365 209	175 259	1 362 293	172 343	-2 916	1 246 095
4.2	Ārvalstu finanšu palīdzība iestādes ieņēmumos	1 189 950	1 365 209	175 259	1 362 293	172 343	-2 916	1 246 095
21.1.0.0.	Iestādes ieņēmumi no ārvalstu finanšu palīdzības	1 189 950	1 365 209	175 259	1 362 293	172 343	-2 916	1 246 095
7.0	Dotācija no vispārējiem ieņēmumiem	1 156 617	1 258 810	102 193	1 258 810	102 193	0	1 156 565
21.7.0.0.	Dotācija no vispārējiem ieņēmumiem	1 156 617	1 258 810	102 193	1 258 810	102 193	0	1 156 565
21.7.1.0.	Vispārējā kārtībā sadalāmā dotācija no vispārējiem ieņēmumiem	1 156 617	1 258 810	102 193	1 258 810	102 193	0	1 156 565
II.	IZDEVUMI	2 962 067	3 609 608	647 541	2 663 910	-298 157	-945 698	2 125 931
1.0.	Uzturēšanas izdevumi	2 920 067	3 566 081	646 014	2 658 019	-262 048	-908 062	2 120 583
1.1.	Kārtējie izdevumi	2 920 067	3 564 013	643 946	2 655 951	-264 116	-908 062	2 120 583
1000	Atbildība	1 924 696	2 410 890	486 194	1 893 806	-30 890	-517 084	1 533 721
2000	Preces un pakalpojumi	995 371	1 153 123	157 752	762 145	-233 226	-390 978	586 862
7000	Transferti, uzturēšanas izdevumu transferti, pašu resursu maksājumi, starptautiskā sadarbība	0	2 068	2 068	2 068	0	0	0

Klasifikācijas kods	Posteņa nosaukums	Likums/plāms gadam			Budžeta izpilde			
		apstiprināts	ar izmaiņām	izmaiņas (2.-1.)	pārskata periodā	salīdzinot ar		iepriekšējā pārskata periodā
						likumā/plānā gadam apstiprināto (4.-1.)	likumu/plānu gadam ar izmaiņām (4.-2.)	
A	B	1	2	3	4	5	6	7
1.4.	Kārtējie maksājumi Eiropas Savienības budžetā un starptautiskā sadarbība	0	2 068	2 068	2 068	0	0	0
7700	Starptautiskā sadarbība	0	2 068	2 068	2 068	0	0	0
2.0.	Kapitālie izdevumi	42 000	43 527	1 527	5 891	-36 109	-37 636	5 348
2.1.	Pamatkapitāla veidošana	42 000	43 527	1 527	5 891	-36 109	-37 636	5 348
III.	FINANSIĻĀLĀ BILANCE	-615 500	-985 589	-370 089	-42 807	572 693	942 782	276 729
IV.	FINANSĒŠANA	615 500	985 589	370 089	42 807	-572 693	-942 782	-276 729
F20010000	Naudas līdzekļi un noguldījumi (bilances aktīvā)	615 500	985 589	370 089	42 807	-572 693	-942 782	-276 729
F21010000	Naudas līdzekļi	615 500	985 589	370 089	0	-615 500	-985 589	0
F22010000	Pieprasījuma noguldījumi (bilances aktīvā)	0	0	0	42 807	0	0	-276 729
F20010000	Naudas līdzekļu atlikumu izmaiņas (palielinājums (-) vai samazinājums (+))	0	0	0	42 807	0	0	-276 729
NL AFP	Ārvalstu finanšu palīdzības naudas līdzekļu atlikumu izmaiņas (palielinājums (-) vai samazinājums (+))	615 500	985 589	370 089	42 807	-572 693	-942 782	-276 729
SBA	Slēgtie budžeta asignējumi, t.sk.:	0	0	0	0	0	0	52
Programma: 70.09.00 - Eiropas Savienības jauniešu neformālās izglītības programma "Jaunatne darbībā" 2007.-2013.gadam								
Funkcija: 09.800								
II.	IZDEVUMI	0	712	712	712	712	0	0
1.0.	Uzturēšanas izdevumi	0	712	712	712	0	0	0
7000	Transferti, uzturēšanas izdevumu transferti, pašu resursu maksājumi, starptautiskā sadarbība	0	712	712	712	0	0	0
1.4.	Kārtējie maksājumi Eiropas Savienības budžetā un starptautiskā sadarbība	0	712	712	712	0	0	0
7600	Kārtējie maksājumi Eiropas Savienības budžetā	0	712	712	712	0	0	0
III.	FINANSIĻĀLĀ BILANCE	0	-712	-712	-712	-712	0	0
IV.	FINANSĒŠANA	0	712	712	712	712	0	0
F20010000	Naudas līdzekļi un noguldījumi (bilances aktīvā)	0	712	712	712	0	0	0
F21010000	Naudas līdzekļi	0	712	712	0	0	-712	0
F22010000	Pieprasījuma noguldījumi (bilances aktīvā)	0	0	0	712	0	0	0
F20010000	Naudas līdzekļu atlikumu izmaiņas (palielinājums (-) vai samazinājums (+))	0	0	0	712	0	0	0
NL AFP	Ārvalstu finanšu palīdzības naudas līdzekļu atlikumu izmaiņas (palielinājums (-) vai samazinājums (+))	0	712	712	712	0	0	0
Programma: 70.10.00 - Jaunatnes starptautisko programmu aģentūra								
Funkcija: 09.800								
I.	RESURSI IZDEVUMU SEGŠANAI	1 680 733	1 872 288	1 915 555	2 050 512	369 779	178 224	1 942 847
4.0	Ārvalstu finanšu palīdzība	871 194	967 331	96 137	1 145 555	274 361	178 224	1 114 107
4.2	Ārvalstu finanšu palīdzība iestādes ieņēmumos	871 194	967 331	96 137	1 145 555	274 361	178 224	1 114 107
21.1.0.0.	Iestādes ieņēmumi no ārvalstu finanšu palīdzības	871 194	967 331	96 137	1 145 555	274 361	178 224	1 114 107
7.0	Dotācija no vispārējiem ieņēmumiem	809 539	904 957	95 418	904 957	95 418	0	828 740
21.7.0.0.	Dotācija no vispārējiem ieņēmumiem	809 539	904 957	95 418	904 957	95 418	0	828 740
21.7.1.0.	Vispārējā kārtībā sadalāmā dotācija no vispārējiem ieņēmumiem	809 539	904 957	95 418	904 957	95 418	0	828 740
II.	IZDEVUMI	2 150 733	3 477 444	1 326 711	1 714 763	-435 970	-1 762 681	1 524 033
1.0.	Uzturēšanas izdevumi	2 125 733	3 450 944	1 325 211	1 695 648	-430 085	-1 755 296	1 511 084
1.1.	Kārtējie izdevumi	2 125 733	3 450 944	1 325 211	1 695 648	-430 085	-1 755 296	1 510 634
1000	Atīdzība	1 359 935	1 842 744	482 809	1 278 726	-81 209	-564 018	1 001 166
2000	Preces un pakalpojumi	765 798	1 608 200	842 402	416 922	-348 876	-1 191 278	509 468
7000	Transferti, uzturēšanas izdevumu transferti, pašu resursu maksājumi, starptautiskā sadarbība	0	0	0	0	0	0	450
1.4.	Kārtējie maksājumi Eiropas Savienības budžetā un starptautiskā sadarbība	0	0	0	0	0	0	450
7600	Kārtējie maksājumi Eiropas Savienības budžetā	0	0	0	0	0	0	450
2.0.	Kapitālie izdevumi	25 000	26 500	1 500	19 115	-5 885	-7 385	12 949
2.1.	Pamatkapitāla veidošana	25 000	26 500	1 500	19 115	-5 885	-7 385	12 949
III.	FINANSIĻĀLĀ BILANCE	-470 000	-1 605 156	-1 135 156	335 749	805 749	1 940 905	418 814
IV.	FINANSĒŠANA	470 000	1 605 156	1 135 156	-335 749	-805 749	-1 940 905	-418 814
F20010000	Naudas līdzekļi un noguldījumi (bilances aktīvā)	470 000	1 605 156	1 135 156	-335 749	-805 749	-1 940 905	-418 814
F21010000	Naudas līdzekļi	470 000	1 605 156	1 135 156	0	-470 000	-1 605 156	0
F22010000	Pieprasījuma noguldījumi (bilances aktīvā)	0	0	0	-335 749	0	0	-418 814
F20010000	Naudas līdzekļu atlikumu izmaiņas (palielinājums (-) vai samazinājums (+))	0	0	0	-335 749	0	0	-418 814
NL AFP	Ārvalstu finanšu palīdzības naudas līdzekļu atlikumu izmaiņas (palielinājums (-) vai samazinājums (+))	470 000	1 605 156	1 135 156	-335 749	-805 749	-1 940 905	-418 814
SBA	Slēgtie budžeta asignējumi, t.sk.:	0	0	0	0	0	0	1
Programma: 70.11.00 - Dalība Eiropas Savienības izglītības sadarbības projektos								
Funkcija: 09.800								
I.	RESURSI IZDEVUMU SEGŠANAI	868 828	1 315 468	446 640	1 040 695	171 867	-274 773	2 614 025
3.0	Maksas pakalpojumi un citi pašu ieņēmumi	0	0	0	0	0	0	1 403 780
4.0	Ārvalstu finanšu palīdzība	673 858	1 106 185	432 327	845 216	171 358	-260 969	993 997
4.2	Ārvalstu finanšu palīdzība iestādes ieņēmumos	673 858	1 106 185	432 327	845 216	171 358	-260 969	993 997
21.1.0.0.	Iestādes ieņēmumi no ārvalstu finanšu palīdzības	673 858	1 106 185	432 327	845 216	171 358	-260 969	993 997
5.0	Transferti	0	0	0	0	0	0	9 242
17.0.0.0.	No valsts budžeta daļēji finansētu atvasinātu publisku personu un budžeta nefinansētu iestāžu transferti	0	0	0	0	0	0	9 242
17.1.0.0.	Valsts budžeta iestāžu saņemtie transferti no valsts budžeta daļēji finansētām atvasinātām publiskām personām un no budžeta nefinansētām iestādēm	0	0	0	0	0	0	9 242
17.1.1.0.	Valsts budžeta iestāžu saņemtie transferti no savas ministrijas, centrālās valsts iestādes padotībā esošām no valsts budžeta daļēji finansētām atvasinātām publiskām personām un budžeta nefinansētām iestādēm	0	0	0	0	0	0	5 688
17.1.3.0.	Valsts budžeta iestāžu saņemta atmaksa no savas ministrijas, centrālās valsts iestādes padotībā esošām no valsts budžeta daļēji finansētām atvasinātām publiskām personām un budžeta nefinansētām iestādēm par Eiropas Savienības politiku instrumentu un pārējās ārvalstu finanšu palīdzības līdzfinansēto projektu (pasākumu) īstenošanai piešķirtajiem līdzekļiem	0	0	0	0	0	0	3 554
7.0	Dotācija no vispārējiem ieņēmumiem	194 970	209 283	14 313	195 479	509	-13 804	207 006
21.7.0.0.	Dotācija no vispārējiem ieņēmumiem	194 970	209 283	14 313	195 479	509	-13 804	207 006
21.7.1.0.	Vispārējā kārtībā sadalāmā dotācija no vispārējiem ieņēmumiem	194 970	209 283	14 313	195 479	509	-13 804	207 006

Klasifikācijas kods	Posteņa nosaukums	Likums/plāms gadam			Budžeta izpilde			
		apstiprināts	ar izmaiņām	izmaiņas (2.-1.)	pārskata periodā	salīdzinot ar		iepriekšējā pārskata periodā
						likumā/plānā gadam apstiprināto (4.-1.)	likumu/plānu gadam ar izmaiņām (4.-2.)	
A	B	1	2	3	4	5	6	7
II.	IZDEVUMI	868 828	1 761 470	892 642	1 170 213	301 385	-591 257	1 038 877
1.0.	Uzturēšanas izdevumi	868 828	1 750 470	881 642	1 160 863	292 035	-589 607	1 037 256
1.1.	Kārtējie izdevumi	510 117	1 381 759	871 642	853 311	343 194	-528 448	710 600
1000	Atlīdzība	297 252	719 818	422 566	495 814	198 562	-224 004	450 177
2000	Preces un pakalpojumi	212 865	661 941	449 076	357 497	144 632	-304 444	260 423
1.3.	Subsīdijas, dotācijas un sociāla rakstura maksājumi un kompensācijas	36 167	36 167	0	36 167	0	0	51 504
3000	Subsīdijas un dotācijas	36 167	36 167	0	36 167	0	0	51 504
7000	Transferti, uzturēšanas izdevumu transferti, pašu resursu maksājumi, starptautiskā sadarbība	322 544	332 544	10 000	271 385	-51 159	-61 159	275 152
1.4.	Kārtējie maksājumi Eiropas Savienības budžetā un starptautiskā sadarbība	322 544	332 544	10 000	271 385	-51 159	-61 159	275 152
7600	Kārtējie maksājumi Eiropas Savienības budžetā	0	67 541	67 541	67 540	0	-1	0
7700	Starptautiskā sadarbība	322 544	265 003	-57 541	203 845	-118 699	-61 158	275 152
2.0.	Kapitālie izdevumi	0	11 000	11 000	9 350	0	-1 650	1 621
2.1.	Pamatkapitāla veidošana	0	11 000	11 000	9 350	0	-1 650	1 621
III.	FINANSIĀLĀ BILANCE	0	-446 002	-446 002	-129 518	-129 518	316 484	1 575 148
IV.	FINANSĒŠANA	0	446 002	446 002	129 518	129 518	-316 484	-1 575 148
F20010000	Naudas līdzekļi un noguldījumi (bilances aktīvā)	0	446 002	446 002	129 518	0	-316 484	-1 575 148
F21010000	Naudas līdzekļi	0	446 002	446 002	0	0	-446 002	0
F22010000	Pieprasījuma noguldījumi (bilances aktīvā)	0	0	0	129 518	0	0	-1 575 148
F20010000	Naudas līdzekļu atlikumu izmaiņas (palielinājums (-) vai samazinājums (+))	0	0	0	159 128	0	0	-1 575 149
NL MP	Maksas pakalpojumu un citu pašu ieņēmumu naudas līdzekļu atlikumu izmaiņas (palielinājums (-) vai samazinājums (+))	0	0	0	219 027	0	0	-1 501 524
NL AFP	Ārvalstu finanšu palīdzības naudas līdzekļu atlikumu izmaiņas (palielinājums (-) vai samazinājums (+))	0	446 002	446 002	-59 899	0	-505 901	-73 625
SBA	Slēgtie budžeta asignējumi, t.sk.:	0	0	0	13 804	0	0	6 737
Programma: 70.12.00 - Eiropas Kopienas programmu projektu īstenošana								
Funkcija: 09.800								
I.	RESURSI IZDEVUMU SEGŠANAI	1 400 587	1 575 429	174 842	1 824 615	424 028	249 186	1 339 554
4.0	Ārvalstu finanšu palīdzība	1 395 173	1 531 628	136 455	1 766 464	371 291	234 836	1 064 491
4.2	Ārvalstu finanšu palīdzība iestādes ieņēmumos	1 395 173	1 531 628	136 455	1 766 464	371 291	234 836	1 064 491
21.1.0.0.	Iestādes ieņēmumi no ārvalstu finanšu palīdzības	1 395 173	1 531 628	136 455	1 766 464	371 291	234 836	1 064 491
5.0	Transferti	0	35 000	35 000	50 004	0	15 004	141 968
19.0.0.0.	Pašvaldību budžetu transferti	0	35 000	35 000	50 004	0	15 004	141 968
19.5.0.0.	Valsts budžeta iestāžu saņemtie transferti no pašvaldībām	0	35 000	35 000	50 004	0	15 004	141 968
19.5.5.0.	Valsts budžeta iestāžu saņemtie transferti (izņemot atmaksas) no pašvaldībām	0	0	0	0	0	0	135 992
19.5.7.0.	Valsts budžeta iestāžu saņemtā atmaksa no pašvaldībām par Eiropas Savienības politiku instrumentu un pārējās ārvalstu finanšu palīdzības līdzfinansētajos projektos (pasākumos) piešķirtajiem līdzekļiem	0	35 000	35 000	50 004	0	15 004	5 976
7.0	Dotācija no vispārējiem ieņēmumiem	5 414	8 801	3 387	8 147	2 733	-654	133 095
21.7.0.0.	Dotācija no vispārējiem ieņēmumiem	5 414	8 801	3 387	8 147	2 733	-654	133 095
21.7.1.0.	Vispārējā kārtībā sadalāmā dotācija no vispārējiem ieņēmumiem	5 414	8 801	3 387	8 147	2 733	-654	133 095
II.	IZDEVUMI	1 590 587	2 648 580	1 057 993	1 681 451	90 864	-967 129	1 427 044
1.0.	Uzturēšanas izdevumi	1 590 587	2 636 580	1 045 993	1 671 466	80 879	-965 114	1 425 846
1.1.	Kārtējie izdevumi	119 857	487 132	367 275	260 087	140 230	-227 045	254 382
1000	Atlīdzība	0	3 500	3 500	2 079	0	-1 421	83 510
2000	Preces un pakalpojumi	119 857	483 632	363 775	258 008	138 151	-225 624	170 872
1.3.	Subsīdijas, dotācijas un sociāla rakstura maksājumi un kompensācijas	1 184 163	1 597 560	413 397	1 114 302	-69 861	-483 258	1 030 367
3000	Subsīdijas un dotācijas	1 184 163	1 597 560	413 397	1 114 302	-69 861	-483 258	1 030 367
7000	Transferti, uzturēšanas izdevumu transferti, pašu resursu maksājumi, starptautiskā sadarbība	286 567	551 888	265 321	297 077	10 510	-254 811	141 097
1.4.	Kārtējie maksājumi Eiropas Savienības budžetā un starptautiskā sadarbība	0	149 135	149 135	99 164	0	-49 971	0
7600	Kārtējie maksājumi Eiropas Savienības budžetā	0	149 135	149 135	99 164	0	-49 971	0
1.5.	Transferti viena budžeta veida ietvaros un uzturēšanas izdevumu transferti starp budžeta veidiem	286 567	402 753	116 186	197 913	-88 654	-204 840	141 097
7130	Valsts budžeta transferti no valsts pamatbudžeta uz valsts pamatbudžetu	0	0	0	0	0	0	26 316
7139	Pārējie valsts budžeta transferti no valsts pamatbudžeta uz valsts pamatbudžetu	0	0	0	0	0	0	26 316
7300	Valsts budžeta uzturēšanas izdevumu transferti citiem budžetiem Eiropas Savienības politiku instrumentu un pārējās ārvalstu finanšu palīdzības līdzfinansētajiem projektiem (pasākumiem)	286 567	402 753	116 186	197 913	-88 654	-204 840	114 781
7320	Valsts budžeta uzturēšanas izdevumu transferti pašvaldībām Eiropas Savienības politiku instrumentu un pārējās ārvalstu finanšu palīdzības līdzfinansētajiem projektiem (pasākumiem)	286 567	398 042	111 475	193 203	-93 364	-204 839	114 781
7350	Valsts budžeta uzturēšanas izdevumu transferti valsts budžeta daļēji finansētām atvasinātām publiskām personām un budžeta nefinansētām iestādēm Eiropas Savienības politiku instrumentu un pārējās ārvalstu finanšu palīdzības līdzfinansētiem projektiem (pasākumiem)	0	4 711	4 711	4 710	0	-1	0
2.0.	Kapitālie izdevumi	0	12 000	12 000	9 985	0	-2 015	1 198
2.1.	Pamatkapitāla veidošana	0	12 000	12 000	9 985	0	-2 015	1 198
III.	FINANSIĀLĀ BILANCE	-190 000	-1 073 151	-883 151	143 164	333 164	1 216 315	-87 490
IV.	FINANSĒŠANA	190 000	1 073 151	883 151	-143 164	-333 164	-1 216 315	87 490
F20010000	Naudas līdzekļi un noguldījumi (bilances aktīvā)	190 000	1 073 151	883 151	-143 164	-333 164	-1 216 315	87 490
F21010000	Naudas līdzekļi	190 000	1 073 151	883 151	0	-190 000	-1 073 151	0
F22010000	Pieprasījuma noguldījumi (bilances aktīvā)	0	0	0	-143 164	0	0	87 490
F20010000	Naudas līdzekļu atlikumu izmaiņas (palielinājums (-) vai samazinājums (+))	0	0	0	-158 435	0	0	87 490
NL AFP	Ārvalstu finanšu palīdzības naudas līdzekļu atlikumu izmaiņas (palielinājums (-) vai samazinājums (+))	190 000	1 073 151	883 151	-158 435	-348 435	-1 231 586	87 490
SBA	Slēgtie budžeta asignējumi, t.sk.:	0	0	0	655	0	0	17 874
Programma: 70.13.00 - Latvijas pārstāvju ceļa izdevumu kompensācija, dodoties uz Eiropas Savienības Padomes darba grupu sanāksmēm un Padomes sanāksmēm								
Funkcija: 09.800								
I.	RESURSI IZDEVUMU SEGŠANAI	34 071	24 071	-10 000	3 253	-30 818	-20 818	3 764
5.0	Transferti	34 071	24 071	-10 000	3 253	-30 818	-20 818	3 764

Klasifikācijas kods	Posteņa nosaukums	Likums/plāms gadam			Budžeta izpilde			
		apstiprināts	ar izmaiņām	izmaiņas (2.-1.)	pārskata periodā	salīdzinot ar		iepriekšējā pārskata periodā
						likumā/plānā gadam apstiprināto (4.-1.)	likumu/plānu gadam ar izmaiņām (4.-2.)	
A	B	1	2	3	4	5	6	7
18.0.0.0.	Valsts budžeta transferti	34 071	24 071	-10 000	3 253	-30 818	-20 818	3 764
18.1.3.0.	Valsts pamatbudžeta iestāžu saņemtie transferti no valsts pamatbudžeta	34 071	24 071	-10 000	3 253	-30 818	-20 818	3 764
18.1.3.2.	Valsts pamatbudžeta iestāžu saņemtie transferti no ārvalstu finanšu palīdzības līdzekļiem	34 071	24 071	-10 000	3 253	-30 818	-20 818	3 764
II.	IZDEVUMI	34 071	24 071	-10 000	3 253	-30 818	-20 818	3 764
1.0.	Uzturēšanas izdevumi	34 071	24 071	-10 000	3 253	-30 818	-20 818	3 764
1.1.	Kārtējie izdevumi	34 071	24 071	-10 000	3 253	-30 818	-20 818	3 764
2000	Preces un pakalpojumi	34 071	24 071	-10 000	3 253	-30 818	-20 818	3 764
Programma: 70.15.00 - Eiropas Savienības programmas Erasmus+ projektu īstenošanas nodrošināšana								
Funkcija: 09.800								
I.	RESURSI IZDEVUMU SEGŠANAI	37 171 875	39 993 801	2 821 926	39 972 899	2 801 024	-20 902	30 668 042
4.0	Ārvalstu finanšu palīdzība	34 419 590	35 736 187	1 316 597	35 622 048	1 202 458	-114 139	26 121 330
4.2	Ārvalstu finanšu palīdzība iestādes ieņēmumos	34 419 590	35 736 187	1 316 597	35 622 048	1 202 458	-114 139	26 121 330
21.1.0.0.	Iestādes ieņēmumi no ārvalstu finanšu palīdzības	34 419 590	35 736 187	1 316 597	35 622 048	1 202 458	-114 139	26 121 330
5.0	Transferti	0	1 325 127	1 325 127	1 472 888	0	147 761	1 861 424
17.0.0.0.	No valsts budžeta daļēji finansētu atvasinātu publisku personu un budžeta nefinansētu iestāžu transferti	0	521 807	521 807	298 245	0	-223 562	762 429
17.1.0.0.	Valsts budžeta iestāžu saņemtie transferti no valsts budžeta daļēji finansētām atvasinātām publiskām personām un no budžeta nefinansētām iestādēm	0	521 807	521 807	298 245	0	-223 562	762 429
17.1.3.0.	Valsts budžeta iestāžu saņemtie atmaksas no savas ministrijas, centrālās valsts iestādes padotībā esošām no valsts budžeta daļēji finansētām atvasinātām publiskām personām un budžeta nefinansētām iestādēm par Eiropas Savienības politiku instrumentu un pārējās ārvalstu finanšu palīdzības līdzfinansēto projektu (pasākumu) īstenošanai piešķirtajiem līdzekļiem	0	205 937	205 937	221 146	0	15 209	491 877
17.1.4.0.	Valsts budžeta iestāžu saņemtie atmaksas no citas ministrijas, centrālās valsts iestādes padotībā esošām no valsts budžeta daļēji finansētām atvasinātām publiskām personām un budžeta nefinansētām iestādēm par Eiropas Savienības politiku instrumentu un pārējās ārvalstu finanšu palīdzības līdzfinansēto projektu (pasākumu) īstenošanai piešķirtajiem līdzekļiem	0	315 870	315 870	77 099	0	-238 771	270 552
18.0.0.0.	Valsts budžeta transferti	0	6 963	6 963	940 668	0	933 705	704 955
18.1.3.0.	Valsts pamatbudžeta iestāžu saņemtie transferti no valsts pamatbudžeta	0	6 963	6 963	940 668	0	933 705	704 955
18.1.3.2.	Valsts pamatbudžeta iestāžu saņemtie transferti no ārvalstu finanšu palīdzības līdzekļiem	0	6 963	6 963	6 963	0	0	10 135
19.0.0.0.	Pašvaldību budžetu transferti	0	796 357	796 357	233 975	0	-562 382	394 040
19.5.0.0.	Valsts budžeta iestāžu saņemtie transferti no pašvaldībām	0	796 357	796 357	233 975	0	-562 382	394 040
19.5.7.0.	Valsts budžeta iestāžu saņemtie atmaksas no pašvaldībām par Eiropas Savienības politiku instrumentu un pārējās ārvalstu finanšu palīdzības līdzfinansētajos projektos (pasākumos) piešķirtajiem līdzekļiem	0	796 357	796 357	233 975	0	-562 382	394 040
7.0	Dotācija no vispārējiem ieņēmumiem	2 752 285	2 932 487	180 202	2 877 963	125 678	-54 524	2 685 288
21.7.0.0.	Dotācija no vispārējiem ieņēmumiem	2 752 285	2 932 487	180 202	2 877 963	125 678	-54 524	2 685 288
21.7.1.0.	Vispārējā kārtībā sadalāmā dotācija no vispārējiem ieņēmumiem	2 752 285	2 932 487	180 202	2 877 963	125 678	-54 524	2 685 288
II.	IZDEVUMI	45 031 875	60 982 087	15 950 212	41 503 564	-3 528 311	-19 478 523	33 663 890
1.0.	Uzturēšanas izdevumi	45 031 875	60 982 087	15 950 212	41 503 564	-3 528 311	-19 478 523	33 663 890
1.1.	Kārtējie izdevumi	4 390 704	8 608 328	4 217 624	4 478 998	88 294	-4 129 330	3 808 685
1000	Atīdzība	1 418 544	1 138 544	-280 000	239 301	-1 179 243	-899 243	202 437
2000	Preces un pakalpojumi	2 972 160	7 469 784	4 497 624	4 239 697	1 267 537	-3 230 087	3 606 248
1.3.	Subsīdijas, dotācijas un sociāla rakstura maksājumi un kompensācijas	16 263 146	20 458 719	4 195 573	13 247 159	-3 015 987	-7 211 560	10 790 788
3000	Subsīdijas un dotācijas	15 745 396	19 940 969	4 195 573	13 247 159	-2 498 237	-6 693 810	10 723 356
6000	Sociāla rakstura maksājumi un kompensācijas	517 750	517 750	0	0	-517 750	-517 750	67 432
7000	Transferti, uzturēšanas izdevumu transferti, pašu resursu maksājumi, starptautiskā sadarbība	24 378 025	31 915 040	7 537 015	23 777 407	-600 618	-8 137 633	19 064 417
1.4.	Kārtējie maksājumi Eiropas Savienības budžetā un starptautiskā sadarbība	225 000	4 132 532	3 907 532	2 601 774	2 376 774	-1 530 758	1 019 287
7600	Kārtējie maksājumi Eiropas Savienības budžetā	0	9 850	9 850	42	0	-9 808	283 569
7700	Starptautiskā sadarbība	225 000	4 122 682	3 897 682	2 601 732	2 376 732	-1 520 950	735 718
1.5.	Transferti viena budžeta veida ietvaros un uzturēšanas izdevumu transferti starp budžeta veidiem	24 153 025	27 782 508	3 629 483	21 175 633	-2 977 392	-6 606 875	18 045 130
7130	Valsts budžeta transferti no valsts pamatbudžeta uz valsts pamatbudžetu	161 840	875 340	713 500	1 636 066	1 474 226	760 726	1 131 442
7131	Valsts budžeta transferti no valsts pamatbudžeta dotācijas no vispārējiem ieņēmumiem uz valsts pamatbudžetu	17 023	40 154	23 131	11 932	-5 091	-28 222	8 160
7132	Valsts budžeta transferti no valsts pamatbudžeta ārvalstu finanšu palīdzības līdzekļiem uz valsts pamatbudžetu	144 817	835 186	690 369	684 895	540 078	-150 291	428 462
7139	Pārējie valsts budžeta transferti no valsts pamatbudžeta uz valsts pamatbudžetu	0	0	0	5 534	0	0	0
7300	Valsts budžeta uzturēšanas izdevumu transferti citiem budžetiem Eiropas Savienības politiku instrumentu un pārējās ārvalstu finanšu palīdzības līdzfinansētajiem projektiem (pasākumiem)	23 991 185	26 907 168	2 915 983	19 539 567	-4 451 618	-7 367 601	16 913 688
7320	Valsts budžeta uzturēšanas izdevumu transferti pašvaldībām Eiropas Savienības politiku instrumentu un pārējās ārvalstu finanšu palīdzības līdzfinansētajiem projektiem (pasākumiem)	9 322 619	11 104 876	1 782 257	6 485 415	-2 837 204	-4 619 461	4 215 997
7350	Valsts budžeta uzturēšanas izdevumu transferti valsts budžeta daļēji finansētām atvasinātām publiskām personām un budžeta nefinansētām iestādēm Eiropas Savienības politiku instrumentu un pārējās ārvalstu finanšu palīdzības līdzfinansētiem projektiem (pasākumiem)	14 668 566	15 802 292	1 133 726	13 054 152	-1 614 414	-2 748 140	12 697 691
III.	FINANSIĀLĀ BILANCE	-7 860 000	-20 988 286	-13 128 286	-1 530 665	6 329 335	19 457 621	-2 995 848
IV.	FINANSĒŠANA	7 860 000	20 988 286	13 128 286	1 530 665	-6 329 335	-19 457 621	2 995 848
F20010000	Naudas līdzekļi un noguldījumi (bilances aktīvā)	7 860 000	20 988 286	13 128 286	1 530 665	-6 329 335	-19 457 621	2 995 848
F21010000	Naudas līdzekļi	7 860 000	20 988 286	13 128 286	0	-7 860 000	-20 988 286	0
F22010000	Pieprasījuma noguldījumi (bilances aktīvā)	0	0	0	3 530 665	0	0	5 595 848
F29010000	Terminnoguldījumi (bilances aktīvā)	0	0	0	-2 000 000	0	0	-2 600 000
F20010000	Naudas līdzekļu atlikumu izmaiņas (palielinājums (-) vai samazinājums (+))	0	0	0	1 530 664	0	0	2 830 052

(euro)

Klasifikācijas kods	Posteņa nosaukums	Likums/plāms gadam			Budžeta izpilde			
		apstiprināts	ar izmaiņām	izmaiņas (2.-1.)	pārskata periodā	salīdzinot ar		iepriekšējā pārskata periodā
						likumā/plānā gadam apstiprināto (4.-1.)	likumu/plānu gadam ar izmaiņām (4.-2.)	
A	B	1	2	3	4	5	6	7
NL MP	Maksas pakalpojumu un citu pašu ieņēmumu naudas līdzekļu atlikumu izmaiņas (palielinājums (-) vai samazinājums (+))	0	0	0	-70 483	0	0	118 995
NL AFP	Ārvalstu finanšu palīdzības naudas līdzekļu atlikumu izmaiņas (palielinājums (-) vai samazinājums (+))	7 860 000	20 988 286	13 128 286	1 601 147	-6 258 853	-19 387 139	2 711 057
SBA	Slēgtie budžeta asignējumi, t.sk.:	0	0	0	54 524	0	0	54 149

Programma: 70.24.00 - Iekšējās drošības un Patvēruma, migrācijas un integrācijas fondu un Finansiāla atbalsta instrumenta robežu pārvaldībai un vīzu politikai projektu un pasākumu

istenošana (2021–2027)

Funkcija: 03.390

I.	RESURSI IZDEVUMU SEGŠANAI	0	114 986	114 986	72 999	72 999	-41 987	0
7.0	Dotācija no vispārējiem ieņēmumiem	0	114 986	114 986	72 999	0	-41 987	0
21.7.0.0.	Dotācija no vispārējiem ieņēmumiem	0	114 986	114 986	72 999	0	-41 987	0
21.7.1.0.	Vispārējā kārtībā sadalāmā dotācija no vispārējiem ieņēmumiem	0	114 986	114 986	72 999	0	-41 987	0
II.	IZDEVUMI	0	114 986	114 986	72 999	72 999	-41 987	0
1.0.	Uzturēšanas izdevumi	0	101 086	101 086	62 070	0	-39 016	0
1.1.	Kārtējie izdevumi	0	101 086	101 086	62 070	0	-39 016	0
1000	Atfidzība	0	72 074	72 074	60 631	0	-11 443	0
2000	Preces un pakalpojumi	0	29 012	29 012	1 439	0	-27 573	0
2.0.	Kapitālie izdevumi	0	13 900	13 900	10 929	0	-2 971	0
2.1.	Pamatkapitāla veidošana	0	13 900	13 900	10 929	0	-2 971	0
SBA	Slēgtie budžeta asignējumi, t.sk.:	0	0	0	41 987	0	0	0

Programma: 70.50.00 - Tehniskā palīdzība ERAF, ESF+, KF, TPF finansējuma apgušanai (2021-2027)

Funkcija: 09.800

I.	RESURSI IZDEVUMU SEGŠANAI	794 779	691 668	-103 111	662 732	-132 047	-28 936	0
7.0	Dotācija no vispārējiem ieņēmumiem	794 779	691 668	-103 111	662 732	-132 047	-28 936	0
21.7.0.0.	Dotācija no vispārējiem ieņēmumiem	794 779	691 668	-103 111	662 732	-132 047	-28 936	0
21.7.1.0.	Vispārējā kārtībā sadalāmā dotācija no vispārējiem ieņēmumiem	794 779	691 668	-103 111	662 732	-132 047	-28 936	0
II.	IZDEVUMI	794 779	691 668	-103 111	662 732	-132 047	-28 936	0
1.0.	Uzturēšanas izdevumi	794 779	691 668	-103 111	662 732	-132 047	-28 936	0
1.1.	Kārtējie izdevumi	794 779	691 668	-103 111	662 732	-132 047	-28 936	0
1000	Atfidzība	746 714	672 714	-74 000	652 523	-94 191	-20 191	0
2000	Preces un pakalpojumi	48 065	18 954	-29 111	10 209	-37 856	-8 745	0
SBA	Slēgtie budžeta asignējumi, t.sk.:	0	0	0	28 936	0	0	0

Programma: 71.00.00 - Eiropas Ekonomikas zonas un Norvēģijas finanšu instrumentu finansēto programmu, projektu un pasākumu istenošana

Funkcija: 09.000

I.	RESURSI IZDEVUMU SEGŠANAI	3 294 338	5 646 744	2 352 406	4 580 683	1 286 345	-1 066 061	1 669 858
4.0	Ārvalstu finanšu palīdzība	0	0	0	0	0	0	431 275
4.2	Ārvalstu finanšu palīdzība iestādes ieņēmumos	0	0	0	0	0	0	431 275
21.1.0.0.	Iestādes ieņēmumi no ārvalstu finanšu palīdzības	0	0	0	0	0	0	431 275
7.0	Dotācija no vispārējiem ieņēmumiem	3 294 338	5 646 744	2 352 406	4 580 683	1 286 345	-1 066 061	1 238 583
21.7.0.0.	Dotācija no vispārējiem ieņēmumiem	3 294 338	5 646 744	2 352 406	4 580 683	1 286 345	-1 066 061	1 238 583
21.7.1.0.	Vispārējā kārtībā sadalāmā dotācija no vispārējiem ieņēmumiem	3 294 338	5 646 744	2 352 406	4 580 683	1 286 345	-1 066 061	1 238 583
II.	IZDEVUMI	3 294 338	5 646 744	2 352 406	4 580 683	1 286 345	-1 066 061	1 238 583
1.0.	Uzturēšanas izdevumi	3 294 338	5 646 744	2 352 406	4 580 683	1 286 345	-1 066 061	1 236 163
1.1.	Kārtējie izdevumi	251 338	314 636	63 298	281 139	29 801	-33 497	223 967
1000	Atfidzība	197 751	233 511	35 760	230 557	32 806	-2 954	185 672
2000	Preces un pakalpojumi	53 587	81 125	27 538	50 582	-3 005	-30 543	38 295
1.3.	Subsīdijas, dotācijas un sociāla rakstura maksājumi un kompensācijas	0	519 113	519 113	339 800	0	-179 313	0
3000	Subsīdijas un dotācijas	0	519 113	519 113	339 800	0	-179 313	0
7000	Transferti, uzturēšanas izdevumu transferti, pašu resursu maksājumi, starptautiskā sadarbība	3 043 000	4 812 995	1 769 995	3 959 744	916 744	-853 251	1 012 196
1.5.	Transferti viena budžeta veida ietvaros un uzturēšanas izdevumu transferti starp budžeta veidiem	3 043 000	4 812 995	1 769 995	3 959 744	916 744	-853 251	1 012 196
7300	Valsts budžeta uzturēšanas izdevumu transferti citiem budžetiem Eiropas Savienības politiku instrumentu un pārējās ārvalstu finanšu palīdzības līdzfinansētajiem projektiem (pasākumiem)	3 043 000	4 812 995	1 769 995	3 959 744	916 744	-853 251	1 012 196
7320	Valsts budžeta uzturēšanas izdevumu transferti pašvaldībām Eiropas Savienības politiku instrumentu un pārējās ārvalstu finanšu palīdzības līdzfinansētajiem projektiem (pasākumiem)	644 055	2 134 001	1 489 946	1 333 277	689 222	-800 724	980 752
7350	Valsts budžeta uzturēšanas izdevumu transferti valsts budžeta daļēji finansētām atvasinātām publiskām personām un budžeta nefinansētām iestādēm Eiropas Savienības politiku instrumentu un pārējās ārvalstu finanšu palīdzības līdzfinansētajiem projektiem (pasākumiem)	2 398 945	2 678 994	280 049	2 626 467	227 522	-52 527	31 444
2.0.	Kapitālie izdevumi	0	0	0	0	0	0	2 420
2.1.	Pamatkapitāla veidošana	0	0	0	0	0	0	2 420
III.	FINANSIĀLĀ BILANCE	0	0	0	0	0	0	431 275
IV.	FINANSĒŠANA	0	0	0	0	0	0	-431 275
F20010000	Naudas līdzekļi un noguldījumi (bilances aktīvā)	0	0	0	0	0	0	-431 275
F22010000	Pieprasījuma noguldījumi (bilances aktīvā)	0	0	0	0	0	0	-431 275
F20010000	Naudas līdzekļu atlikumu izmaiņas (palielinājums (-) vai samazinājums (+))	0	0	0	0	0	0	-431 275
NL AFP	Ārvalstu finanšu palīdzības naudas līdzekļu atlikumu izmaiņas (palielinājums (-) vai samazinājums (+))	0	0	0	0	0	0	-431 275
SBA	Slēgtie budžeta asignējumi, t.sk.:	0	0	0	1 066 061	0	0	281 032

Programma: 71.06.00 - Eiropas Ekonomikas zonas un Norvēģijas finanšu instrumentu finansētās programmas istenošana

Funkcija: 09.800

I.	RESURSI IZDEVUMU SEGŠANAI	3 294 338	5 646 744	2 352 406	4 580 683	1 286 345	-1 066 061	1 669 858
4.0	Ārvalstu finanšu palīdzība	0	0	0	0	0	0	431 275
4.2	Ārvalstu finanšu palīdzība iestādes ieņēmumos	0	0	0	0	0	0	431 275
21.1.0.0.	Iestādes ieņēmumi no ārvalstu finanšu palīdzības	0	0	0	0	0	0	431 275
7.0	Dotācija no vispārējiem ieņēmumiem	3 294 338	5 646 744	2 352 406	4 580 683	1 286 345	-1 066 061	1 238 583
21.7.0.0.	Dotācija no vispārējiem ieņēmumiem	3 294 338	5 646 744	2 352 406	4 580 683	1 286 345	-1 066 061	1 238 583
21.7.1.0.	Vispārējā kārtībā sadalāmā dotācija no vispārējiem ieņēmumiem	3 294 338	5 646 744	2 352 406	4 580 683	1 286 345	-1 066 061	1 238 583
II.	IZDEVUMI	3 294 338	5 646 744	2 352 406	4 580 683	1 286 345	-1 066 061	1 238 583
1.0.	Uzturēšanas izdevumi	3 294 338	5 646 744	2 352 406	4 580 683	1 286 345	-1 066 061	1 236 163
1.1.	Kārtējie izdevumi	251 338	314 636	63 298	281 139	29 801	-33 497	223 967
1000	Atfidzība	197 751	233 511	35 760	230 557	32 806	-2 954	185 672

Klasifikācijas kods	Posteņa nosaukums	Likums/plāms gadam			Budžeta izpilde			
		apstiprināts	ar izmaiņām	izmaiņas (2.-1.)	pārskata periodā	salīdzinot ar		iepriekšējā pārskata periodā
						likumā/plānā gadam apstiprināto (4.-1.)	likumu/plānu gadam ar izmaiņām (4.-2.)	
A	B	1	2	3	4	5	6	7
2000	Preces un pakalpojumi	53 587	81 125	27 538	50 582	-3 005	-30 543	38 295
1.3.	Subsīdijas, dotācijas un sociāla rakstura maksājumi un kompensācijas	0	519 113	519 113	339 800	0	-179 313	0
3000	Subsīdijas un dotācijas	0	519 113	519 113	339 800	0	-179 313	0
7000	Transferti, uzturēšanas izdevumu transferti, pašu resursu maksājumi, starptautiskā sadarbība	3 043 000	4 812 995	1 769 995	3 959 744	916 744	-853 251	1 012 196
1.5.	Transferti viena budžeta veida ietvaros un uzturēšanas izdevumu transferti starp budžeta veidiem	3 043 000	4 812 995	1 769 995	3 959 744	916 744	-853 251	1 012 196
7300	Valsts budžeta uzturēšanas izdevumu transferti citiem budžetiem Eiropas Savienības politiku instrumentu un pārējās ārvalstu finanšu palīdzības līdzfinansētajiem projektiem (pasākumiem)	3 043 000	4 812 995	1 769 995	3 959 744	916 744	-853 251	1 012 196
7320	Valsts budžeta uzturēšanas izdevumu transferti pašvaldībām Eiropas Savienības politiku instrumentu un pārējās ārvalstu finanšu palīdzības līdzfinansētajiem projektiem (pasākumiem)	644 055	2 134 001	1 489 946	1 333 277	689 222	-800 724	980 752
7350	Valsts budžeta uzturēšanas izdevumu transferti valsts budžeta daļēji finansētām atvasinātām publiskām personām un budžeta nefinansētām iestādēm Eiropas Savienības politiku instrumentu un pārējās ārvalstu finanšu palīdzības līdzfinansētiem projektiem (pasākumiem)	2 398 945	2 678 994	280 049	2 626 467	227 522	-52 527	31 444
2.0.	Kapitālie izdevumi	0	0	0	0	0	0	2 420
2.1.	Pamatkapitāla veidošana	0	0	0	0	0	0	2 420
III.	FINANSIĀLĀ BILANCE	0	0	0	0	0	0	431 275
IV.	FINANSĒŠANA	0	0	0	0	0	0	-431 275
F20010000	Naudas līdzekļi un noguldījumi (bilances aktīvā)	0	0	0	0	0	0	-431 275
F22010000	Pieprasījuma noguldījumi (bilances aktīvā)	0	0	0	0	0	0	-431 275
F20010000	Naudas līdzekļu atlikumu izmaiņas (palielinājums (-) vai samazinājums (+))	0	0	0	0	0	0	-431 275
NL AFP	Ārvalstu finanšu palīdzības naudas līdzekļu atlikumu izmaiņas (palielinājums (-) vai samazinājums (+))	0	0	0	0	0	0	-431 275
SBA	Slēgtie budžeta asignējumi, t.sk.:	0	0	0	1 066 061	0	0	281 032

Programma: 73.00.00 - Pārējās ārvalstu finanšu palīdzības finansētie projekti
Funkcija: 09.800

I.	RESURSI IZDEVUMU SEGŠANAI	21 269	308 983	287 714	289 221	267 952	-19 762	319 294
4.0	Ārvalstu finanšu palīdzība	21 269	83 829	62 560	64 187	42 918	-19 642	100 764
4.2	Ārvalstu finanšu palīdzība iestādes ieņēmumos	21 269	83 829	62 560	64 187	42 918	-19 642	100 764
21.1.0.0.	Iestādes ieņēmumi no ārvalstu finanšu palīdzības	21 269	83 829	62 560	64 187	42 918	-19 642	100 764
7.0	Dotācija no vispārējiem ieņēmumiem	0	225 154	225 154	225 034	0	-120	218 530
21.7.0.0.	Dotācija no vispārējiem ieņēmumiem	0	225 154	225 154	225 034	0	-120	218 530
21.7.1.0.	Vispārējā kārtībā sadalāmā dotācija no vispārējiem ieņēmumiem	0	225 154	225 154	225 034	0	-120	218 530
II.	IZDEVUMI	21 269	317 878	296 609	301 900	280 631	-15 978	357 553
1.0.	Uzturēšanas izdevumi	21 269	317 878	296 609	301 900	280 631	-15 978	357 553
1.1.	Kārtējie izdevumi	12 407	52 780	40 373	49 154	36 747	-3 626	57 751
1000	Atlīdzība	251	4 429	4 178	4 233	3 982	-196	6 083
2000	Preces un pakalpojumi	12 156	48 351	36 195	44 921	32 765	-3 430	51 668
7000	Transferti, uzturēšanas izdevumu transferti, pašu resursu maksājumi, starptautiskā sadarbība	8 862	265 098	256 236	252 746	243 884	-12 352	299 802
1.4.	Kārtējie maksājumi Eiropas Savienības budžetā un starptautiskā sadarbība	8 862	265 098	256 236	252 746	243 884	-12 352	297 449
7700	Starptautiskā sadarbība	8 862	265 098	256 236	252 746	243 884	-12 352	297 449
1.5.	Transferti viena budžeta veida ietvaros un uzturēšanas izdevumu transferti starp budžeta veidiem	0	0	0	0	0	0	2 353
7130	Valsts budžeta transferti no valsts pamatbudžeta uz valsts pamatbudžetu	0	0	0	0	0	0	2 353
7139	Pārējie valsts budžeta transferti no valsts pamatbudžeta uz valsts pamatbudžetu	0	0	0	0	0	0	2 353
III.	FINANSIĀLĀ BILANCE	0	-8 895	-8 895	-12 679	-12 679	-3 784	-38 259
IV.	FINANSĒŠANA	0	8 895	8 895	12 679	12 679	3 784	38 259
F20010000	Naudas līdzekļi un noguldījumi (bilances aktīvā)	0	8 895	8 895	12 679	0	3 784	38 259
F21010000	Naudas līdzekļi	0	8 895	8 895	0	0	-8 895	0
F22010000	Pieprasījuma noguldījumi (bilances aktīvā)	0	0	0	12 679	0	0	38 259
F20010000	Naudas līdzekļu atlikumu izmaiņas (palielinājums (-) vai samazinājums (+))	0	0	0	21 489	0	0	38 259
NL MP	Maksas pakalpojumu un citu pašu ieņēmumu naudas līdzekļu atlikumu izmaiņas (palielinājums (-) vai samazinājums (+))	0	0	0	4 128	0	0	29 233
NL AFP	Ārvalstu finanšu palīdzības naudas līdzekļu atlikumu izmaiņas (palielinājums (-) vai samazinājums (+))	0	8 895	8 895	17 361	0	8 466	9 026
SBA	Slēgtie budžeta asignējumi, t.sk.:	0	0	0	120	0	0	524

Programma: 73.06.00 - Dalība Ziemeļu Ministru padomes Nordplus ietvarprogrammā
Funkcija: 09.800

I.	RESURSI IZDEVUMU SEGŠANAI	21 269	308 983	287 714	289 221	267 952	-19 762	319 294
4.0	Ārvalstu finanšu palīdzība	21 269	83 829	62 560	64 187	42 918	-19 642	100 764
4.2	Ārvalstu finanšu palīdzība iestādes ieņēmumos	21 269	83 829	62 560	64 187	42 918	-19 642	100 764
21.1.0.0.	Iestādes ieņēmumi no ārvalstu finanšu palīdzības	21 269	83 829	62 560	64 187	42 918	-19 642	100 764
7.0	Dotācija no vispārējiem ieņēmumiem	0	225 154	225 154	225 034	0	-120	218 530
21.7.0.0.	Dotācija no vispārējiem ieņēmumiem	0	225 154	225 154	225 034	0	-120	218 530
21.7.1.0.	Vispārējā kārtībā sadalāmā dotācija no vispārējiem ieņēmumiem	0	225 154	225 154	225 034	0	-120	218 530
II.	IZDEVUMI	21 269	317 878	296 609	301 900	280 631	-15 978	357 553
1.0.	Uzturēšanas izdevumi	21 269	317 878	296 609	301 900	280 631	-15 978	357 553
1.1.	Kārtējie izdevumi	12 407	52 780	40 373	49 154	36 747	-3 626	57 751
1000	Atlīdzība	251	4 429	4 178	4 233	3 982	-196	6 083
2000	Preces un pakalpojumi	12 156	48 351	36 195	44 921	32 765	-3 430	51 668
7000	Transferti, uzturēšanas izdevumu transferti, pašu resursu maksājumi, starptautiskā sadarbība	8 862	265 098	256 236	252 746	243 884	-12 352	299 802
1.4.	Kārtējie maksājumi Eiropas Savienības budžetā un starptautiskā sadarbība	8 862	265 098	256 236	252 746	243 884	-12 352	297 449
7700	Starptautiskā sadarbība	8 862	265 098	256 236	252 746	243 884	-12 352	297 449
1.5.	Transferti viena budžeta veida ietvaros un uzturēšanas izdevumu transferti starp budžeta veidiem	0	0	0	0	0	0	2 353
7130	Valsts budžeta transferti no valsts pamatbudžeta uz valsts pamatbudžetu	0	0	0	0	0	0	2 353
7139	Pārējie valsts budžeta transferti no valsts pamatbudžeta uz valsts pamatbudžetu	0	0	0	0	0	0	2 353

Klasifikācijas kods	Posteņa nosaukums	Likums/plāms gadam			Budžeta izpilde			
		apstiprināts	ar izmaiņām	izmaiņas (2.-1.)	pārskata periodā	salīdzinot ar		iepriekšējā pārskata periodā
						likumā/plānā gadam apstiprināto (4.-1.)	likumu/plānu gadam ar izmaiņām (4.-2.)	
A	B	1	2	3	4	5	6	7
III.	FINANSIĀLĀ BILANCE	0	-8 895	-8 895	-12 679	-12 679	-3 784	-38 259
IV.	FINANSĒŠANA	0	8 895	8 895	12 679	12 679	3 784	38 259
F20010000	Naudas līdzekļi un noguldījumi (bilances aktīvā)	0	8 895	8 895	12 679	0	3 784	38 259
F21010000	Naudas līdzekļi	0	8 895	8 895	0	0	-8 895	0
F22010000	Pieprasījuma noguldījumi (bilances aktīvā)	0	0	0	12 679	0	0	38 259
F20010000	Naudas līdzekļu atlikumu izmaiņas (palielinājums (-) vai samazinājums (+))	0	0	0	21 489	0	0	38 259
NL MP	Maksas pakalpojumu un citu pašu ieņēmumu naudas līdzekļu atlikumu izmaiņas (palielinājums (-) vai samazinājums (+))	0	0	0	4 128	0	0	29 233
NL AFP	Ārvalstu finanšu palīdzības naudas līdzekļu atlikumu izmaiņas (palielinājums (-) vai samazinājums (+))	0	8 895	8 895	17 361	0	8 466	9 026
SBA	Slēgtie budžeta asignējumi, t.sk.:	0	0	0	120	0	0	524
Programma: 74.00.00 - Atvēršanās un noturības mehānisma (ANM) projektu un pasākumu īstenošana								
Funkcija: 09.800								
I.	RESURSI IZDEVUMU SEGŠANAI	346 199	13 901 456	13 555 257	13 682 920	13 336 721	-218 536	232 433
5.0	Transferti	0	30 463	30 463	24 248	0	-6 215	0
18.0.0.0.	Valsts budžeta transferti	0	30 463	30 463	24 248	0	-6 215	0
18.1.3.0.	Valsts pamatbudžeta iestāžu saņemtie transferti no valsts pamatbudžeta	0	30 463	30 463	24 248	0	-6 215	0
18.1.3.1.	Valsts pamatbudžeta iestāžu saņemtie transferti no valsts pamatbudžeta dotācijas no vispārējiem ieņēmumiem	0	30 463	30 463	24 248	0	-6 215	0
7.0	Dotācija no vispārējiem ieņēmumiem	346 199	13 870 993	13 524 794	13 658 672	13 312 473	-212 321	232 433
21.7.0.0.	Dotācija no vispārējiem ieņēmumiem	346 199	13 870 993	13 524 794	13 658 672	13 312 473	-212 321	232 433
21.7.1.0.	Vispārējā kārtībā sadalāmā dotācija no vispārējiem ieņēmumiem	346 199	13 870 993	13 524 794	13 658 672	13 312 473	-212 321	232 433
II.	IZDEVUMI	346 199	13 901 456	13 555 257	13 682 920	13 336 721	-218 536	232 433
1.0.	Uzturēšanas izdevumi	346 199	13 897 826	13 551 627	13 681 798	13 335 599	-216 028	232 433
1.1.	Kārtējie izdevumi	346 199	13 897 826	13 551 627	13 681 798	13 335 599	-216 028	232 433
1000	Atlīdzība	325 082	390 994	65 912	362 325	37 243	-28 669	219 944
2000	Preces un pakalpojumi	21 117	13 506 832	13 485 715	13 319 473	13 298 356	-187 359	12 489
2.0.	Kapitālie izdevumi	0	3 630	3 630	1 122	0	-2 508	0
2.1.	Pamatkapitāla veidošana	0	3 630	3 630	1 122	0	-2 508	0
SBA	Slēgtie budžeta asignējumi, t.sk.:	0	0	0	212 321	0	0	47 567
Programma: 74.06.00 - Atvēršanās un noturības mehānisma (ANM) projekti un pasākumi								
Funkcija: 09.800								
I.	RESURSI IZDEVUMU SEGŠANAI	0	13 639 151	13 639 151	13 432 404	13 432 404	-206 747	0
5.0	Transferti	0	30 463	30 463	24 248	0	-6 215	0
18.0.0.0.	Valsts budžeta transferti	0	30 463	30 463	24 248	0	-6 215	0
18.1.3.0.	Valsts pamatbudžeta iestāžu saņemtie transferti no valsts pamatbudžeta	0	30 463	30 463	24 248	0	-6 215	0
18.1.3.1.	Valsts pamatbudžeta iestāžu saņemtie transferti no valsts pamatbudžeta dotācijas no vispārējiem ieņēmumiem	0	30 463	30 463	24 248	0	-6 215	0
7.0	Dotācija no vispārējiem ieņēmumiem	0	13 608 688	13 608 688	13 408 156	0	-200 532	0
21.7.0.0.	Dotācija no vispārējiem ieņēmumiem	0	13 608 688	13 608 688	13 408 156	0	-200 532	0
21.7.1.0.	Vispārējā kārtībā sadalāmā dotācija no vispārējiem ieņēmumiem	0	13 608 688	13 608 688	13 408 156	0	-200 532	0
II.	IZDEVUMI	0	13 639 151	13 639 151	13 432 404	13 432 404	-206 747	0
1.0.	Uzturēšanas izdevumi	0	13 635 521	13 635 521	13 431 282	0	-204 239	0
1.1.	Kārtējie izdevumi	0	13 635 521	13 635 521	13 431 282	0	-204 239	0
1000	Atlīdzība	0	139 406	139 406	118 910	0	-20 496	0
2000	Preces un pakalpojumi	0	13 496 115	13 496 115	13 312 372	0	-183 743	0
2.0.	Kapitālie izdevumi	0	3 630	3 630	1 122	0	-2 508	0
2.1.	Pamatkapitāla veidošana	0	3 630	3 630	1 122	0	-2 508	0
SBA	Slēgtie budžeta asignējumi, t.sk.:	0	0	0	200 532	0	0	0
Programma: 74.50.00 - Tehniskā palīdzība Atvēršanās un noturības mehānisma (ANM) apgušanai								
Funkcija: 09.800								
I.	RESURSI IZDEVUMU SEGŠANAI	346 199	262 305	-83 894	250 516	-95 683	-11 789	232 433
7.0	Dotācija no vispārējiem ieņēmumiem	346 199	262 305	-83 894	250 516	-95 683	-11 789	232 433
21.7.0.0.	Dotācija no vispārējiem ieņēmumiem	346 199	262 305	-83 894	250 516	-95 683	-11 789	232 433
21.7.1.0.	Vispārējā kārtībā sadalāmā dotācija no vispārējiem ieņēmumiem	346 199	262 305	-83 894	250 516	-95 683	-11 789	232 433
II.	IZDEVUMI	346 199	262 305	-83 894	250 516	-95 683	-11 789	232 433
1.0.	Uzturēšanas izdevumi	346 199	262 305	-83 894	250 516	-95 683	-11 789	232 433
1.1.	Kārtējie izdevumi	346 199	262 305	-83 894	250 516	-95 683	-11 789	232 433
1000	Atlīdzība	325 082	251 588	-73 494	243 415	-81 667	-8 173	219 944
2000	Preces un pakalpojumi	21 117	10 717	-10 400	7 101	-14 016	-3 616	12 489
SBA	Slēgtie budžeta asignējumi, t.sk.:	0	0	0	11 789	0	0	47 567
Programma: 97.00.00 - Nozaru vadība un politikas plānošana								
Funkcija: 09.000								
I.	RESURSI IZDEVUMU SEGŠANAI	5 995 050	6 385 739	390 689	6 353 744	358 694	-31 995	5 119 962
3.0	Maksas pakalpojumi un citi pašu ieņēmumi	172 672	172 672	0	217 597	44 925	44 925	225 444
7.0	Dotācija no vispārējiem ieņēmumiem	5 822 378	6 213 067	390 689	6 136 147	313 769	-76 920	4 894 518
21.7.0.0.	Dotācija no vispārējiem ieņēmumiem	5 822 378	6 213 067	390 689	6 136 147	313 769	-76 920	4 894 518
21.7.1.0.	Vispārējā kārtībā sadalāmā dotācija no vispārējiem ieņēmumiem	5 822 378	6 213 067	390 689	6 136 147	313 769	-76 920	4 894 518
II.	IZDEVUMI	6 358 153	6 748 842	390 689	6 136 666	-221 487	-612 176	4 991 369
1.0.	Uzturēšanas izdevumi	6 351 489	6 742 178	390 689	6 136 147	-215 342	-606 031	4 989 117
1.1.	Kārtējie izdevumi	6 351 304	6 740 117	388 813	6 134 519	-216 785	-605 598	4 985 032
1000	Atlīdzība	5 156 649	5 271 182	114 533	5 007 799	-148 850	-263 383	4 063 752
2000	Preces un pakalpojumi	1 194 655	1 468 935	274 280	1 126 720	-67 935	-342 215	921 280
7000	Transferti, uzturēšanas izdevumu transferti, pašu resursu maksājumi, starptautiskā sadarbība	185	2 061	1 876	1 628	1 443	-433	4 085
1.5.	Transferti viena budžeta veida ietvaros un uzturēšanas izdevumu transferti starp budžeta veidiem	185	2 061	1 876	1 628	1 443	-433	4 085
7120	Valsts budžeta uzturēšanas izdevumu transferti no valsts pamatbudžeta uz valsts speciālo budžetu	185	2 061	1 876	1 628	1 443	-433	0
7130	Valsts budžeta transferti no valsts pamatbudžeta uz valsts pamatbudžetu	0	0	0	0	0	0	4 085
7131	Valsts budžeta transferti no valsts pamatbudžeta dotācijas no vispārējiem ieņēmumiem uz valsts pamatbudžetu	0	0	0	0	0	0	4 085
2.0.	Kapitālie izdevumi	6 664	6 664	0	519	-6 145	-6 145	2 252
2.1.	Pamatkapitāla veidošana	6 664	6 664	0	519	-6 145	-6 145	2 252
III.	FINANSIĀLĀ BILANCE	-363 103	-363 103	0	217 078	580 181	580 181	128 593

Klasifikācijas kods	Posteņa nosaukums	Likums/plāms gadam			Budžeta izpilde			
		apstiprināts	ar izmaiņām	izmaiņas (2.-1.)	pārskata periodā	salīdzinot ar		iepriekšējā pārskata periodā
						likumā/plānā gadam apstiprināto (4.-1.)	likumu/plānu gadam ar izmaiņām (4.-2.)	
A	B	1	2	3	4	5	6	7
IV.	FINANSĒŠANA	363 103	363 103	0	-217 078	-580 181	-580 181	-128 593
F20010000	Naudas līdzekļi un noguldījumi (bilances aktīvā)	363 103	363 103	0	-217 078	-580 181	-580 181	-128 593
F21010000	Naudas līdzekļi	363 103	363 103	0	0	-363 103	-363 103	0
F22010000	Pieprasījuma noguldījumi (bilances aktīvā)	0	0	0	-217 078	0	0	-128 593
F20010000	Naudas līdzekļu atlikumu izmaiņas (palielinājums (-) vai samazinājums (+))	0	0	0	-217 078	0	0	-128 593
NL MP	Maksas pakalpojumu un citu pašu ieņēmumu naudas līdzekļu atlikumu izmaiņas (palielinājums (-) vai samazinājums (+))	363 103	363 103	0	-217 078	-580 181	-580 181	-128 593
SBA	Slēgtie budžeta asignējumi, t.sk.:	0	0	0	76 920	0	0	136 176
Programma: 97.01.00 - Ministrijas centrālā aparāta darbības nodrošināšana								
Funkcija: 09.810								
I.	RESURSI IZDEVUMU SEGŠANAI	5 995 050	6 385 739	390 689	6 353 744	358 694	-31 995	4 829 931
3.0	Maksas pakalpojumi un citi pašu ieņēmumi	172 672	172 672	0	217 597	44 925	44 925	225 444
7.0	Dotācija no vispārējiem ieņēmumiem	5 822 378	6 213 067	390 689	6 136 147	313 769	-76 920	4 604 487
21.7.0.0.	Dotācija no vispārējiem ieņēmumiem	5 822 378	6 213 067	390 689	6 136 147	313 769	-76 920	4 604 487
21.7.1.0.	Vispārējā kārtībā sadalāmā dotācija no vispārējiem ieņēmumiem	5 822 378	6 213 067	390 689	6 136 147	313 769	-76 920	4 604 487
II.	IZDEVUMI	6 358 153	6 748 842	390 689	6 136 666	-221 487	-612 176	4 701 338
1.0.	Uzturēšanas izdevumi	6 351 489	6 742 178	390 689	6 136 147	-215 342	-606 031	4 699 086
1.1.	Kārtējie izdevumi	6 351 304	6 740 117	388 813	6 134 519	-216 785	-605 598	4 699 086
1000	Atbildība	5 156 649	5 271 182	114 533	5 007 799	-148 850	-263 383	4 063 752
2000	Preces un pakalpojumi	1 194 655	1 468 935	274 280	1 126 720	-67 935	-342 215	635 334
7000	Transferti, uzturēšanas izdevumu transferti, pašu resursu maksājumi, starptautiskā sadarbība	185	2 061	1 876	1 628	1 443	-433	0
1.5.	Transferti viena budžeta veida ietvaros un uzturēšanas izdevumu transferti starp budžeta veidiem	185	2 061	1 876	1 628	1 443	-433	0
7120	Valsts budžeta uzturēšanas izdevumu transferti no valsts pamatbudžeta uz valsts speciālo budžetu	185	2 061	1 876	1 628	1 443	-433	0
2.0.	Kapitālie izdevumi	6 664	6 664	0	519	-6 145	-6 145	2 252
2.1.	Pamatkapitāla veidošana	6 664	6 664	0	519	-6 145	-6 145	2 252
III.	FINANSIĀLĀ BILANCE	-363 103	-363 103	0	217 078	580 181	580 181	128 593
IV.	FINANSĒŠANA	363 103	363 103	0	-217 078	-580 181	-580 181	-128 593
F20010000	Naudas līdzekļi un noguldījumi (bilances aktīvā)	363 103	363 103	0	-217 078	-580 181	-580 181	-128 593
F21010000	Naudas līdzekļi	363 103	363 103	0	0	-363 103	-363 103	0
F22010000	Pieprasījuma noguldījumi (bilances aktīvā)	0	0	0	-217 078	0	0	-128 593
F20010000	Naudas līdzekļu atlikumu izmaiņas (palielinājums (-) vai samazinājums (+))	0	0	0	-217 078	0	0	-128 593
NL MP	Maksas pakalpojumu un citu pašu ieņēmumu naudas līdzekļu atlikumu izmaiņas (palielinājums (-) vai samazinājums (+))	363 103	363 103	0	-217 078	-580 181	-580 181	-128 593
SBA	Slēgtie budžeta asignējumi, t.sk.:	0	0	0	76 920	0	0	57 664
Programma: 97.02.00 - Nozares vadības atbalsta pasākumi								
Funkcija: 09.800								
I.	RESURSI IZDEVUMU SEGŠANAI	0	0	0	0	0	0	290 031
7.0	Dotācija no vispārējiem ieņēmumiem	0	0	0	0	0	0	290 031
21.7.0.0.	Dotācija no vispārējiem ieņēmumiem	0	0	0	0	0	0	290 031
21.7.1.0.	Vispārējā kārtībā sadalāmā dotācija no vispārējiem ieņēmumiem	0	0	0	0	0	0	290 031
II.	IZDEVUMI	0	0	0	0	0	0	290 031
1.0.	Uzturēšanas izdevumi	0	0	0	0	0	0	290 031
1.1.	Kārtējie izdevumi	0	0	0	0	0	0	285 946
2000	Preces un pakalpojumi	0	0	0	0	0	0	285 946
7000	Transferti, uzturēšanas izdevumu transferti, pašu resursu maksājumi, starptautiskā sadarbība	0	0	0	0	0	0	4 085
1.5.	Transferti viena budžeta veida ietvaros un uzturēšanas izdevumu transferti starp budžeta veidiem	0	0	0	0	0	0	4 085
7130	Valsts budžeta transferti no valsts pamatbudžeta uz valsts pamatbudžetu	0	0	0	0	0	0	4 085
7131	Valsts budžeta transferti no valsts pamatbudžeta dotācijas no vispārējiem ieņēmumiem uz valsts pamatbudžetu	0	0	0	0	0	0	4 085
SBA	Slēgtie budžeta asignējumi, t.sk.:	0	0	0	0	0	0	78 512
Programma: 99.00.00 - Līdzekļu neparedzētiem gadījumiem izlietojums								
Funkcija: 09.810								
I.	RESURSI IZDEVUMU SEGŠANAI	0	12 563 015	12 563 015	12 554 979	12 554 979	-8 036	32 856 915
7.0	Dotācija no vispārējiem ieņēmumiem	0	12 563 015	12 563 015	12 554 979	0	-8 036	32 856 915
21.7.0.0.	Dotācija no vispārējiem ieņēmumiem	0	12 563 015	12 563 015	12 554 979	0	-8 036	32 856 915
21.7.1.0.	Vispārējā kārtībā sadalāmā dotācija no vispārējiem ieņēmumiem	0	12 563 015	12 563 015	12 554 979	0	-8 036	32 856 915
II.	IZDEVUMI	0	12 563 015	12 563 015	12 554 979	12 554 979	-8 036	24 947 914
1.0.	Uzturēšanas izdevumi	0	12 563 015	12 563 015	12 554 979	0	-8 036	24 947 914
1.1.	Kārtējie izdevumi	0	668 292	668 292	667 492	0	-800	7 527 152
1000	Atbildība	0	668 292	668 292	667 492	0	-800	688 138
2000	Preces un pakalpojumi	0	0	0	0	0	0	6 839 014
1.3.	Subsīdijas, dotācijas un sociāla rakstura maksājumi un kompensācijas	0	6 207 149	6 207 149	6 201 480	0	-5 669	9 678 875
3000	Subsīdijas un dotācijas	0	6 207 149	6 207 149	6 201 480	0	-5 669	9 282 212
6000	Sociāla rakstura maksājumi un kompensācijas	0	0	0	0	0	0	396 663
7000	Transferti, uzturēšanas izdevumu transferti, pašu resursu maksājumi, starptautiskā sadarbība	0	5 687 574	5 687 574	5 686 007	0	-1 567	7 741 887
1.4.	Kārtējie maksājumi Eiropas Savienības budžetā un starptautiskā sadarbība	0	4 775 668	4 775 668	4 775 668	0	0	57 553
7700	Starptautiskā sadarbība	0	4 775 668	4 775 668	4 775 668	0	0	57 553
1.5.	Transferti viena budžeta veida ietvaros un uzturēšanas izdevumu transferti starp budžeta veidiem	0	911 906	911 906	910 339	0	-1 567	7 684 334
7400	Pārējie valsts budžeta uzturēšanas izdevumu transferti citiem budžetiem	0	911 906	911 906	910 339	0	-1 567	7 684 334
7460	Pārējie valsts budžeta uzturēšanas izdevumu transferti pašvaldībām	0	878 289	878 289	876 722	0	-1 567	5 469 360
7470	Pārējie valsts budžeta uzturēšanas izdevumu transferti valsts budžeta daļēji finansētām atvasinātām publiskām personām un budžeta nefinansētām iestādēm	0	33 617	33 617	33 617	0	0	2 214 974
III.	FINANSIĀLĀ BILANCE	0	0	0	0	0	0	7 909 001
IV.	FINANSĒŠANA	0	0	0	0	0	0	-7 909 001
F20010000	Naudas līdzekļi un noguldījumi (bilances aktīvā)	0	0	0	0	0	0	-1

(euro)

Klasifikācijas kods	Posteņa nosaukums	Likums/plāms gadam			Budžeta izpilde			
		apstiprināts	ar izmaiņām	izmaiņas (2.-1.)	pārskata periodā	salīdzinot ar		iepriekšējā pārskata periodā
						likumā/plānā gadam apstiprināto (4.-1.)	likumu/plānu gadam ar izmaiņām (4.-2.)	
A	B	1	2	3	4	5	6	7
F22010000	Pieprasījuma noguldījumi (bilances aktīvā)	0	0	0	0	0	0	-1
F50010000	Akcijas un cita līdzdalība pašu kapitālā	0	0	0	0	0	0	-7 909 000
SBA	Slēgtie budžeta asignējumi, t.sk.:	0	0	0	8 036	0	0	338 163

Klasifikācijas kods	Posteņa nosaukums	Likums/plāms gadam			Budžeta izpilde			
		apstiprināts	ar izmaiņām	izmaiņas (2.-1.)	pārskata periodā	salīdzinot ar		iepriekšējā pārskata periodā
						likumā/plānā gadam apstiprināto (4.-1.)	likumu/plānu gadam ar izmaiņām (4.-2.)	
A	B	1	2	3	4	5	6	7
16 Zemkopības ministrija								
I.	RESURSI IZDEVUMU SEĢŠANAI	755 554 247	788 566 181	33 011 934	668 339 927	-87 214 320	-120 226 254	751 397 835
3.0	Maksas pakalpojumi un citi pašu ieņēmumi	11 173 053	11 274 553	101 500	12 029 047	855 994	754 494	13 357 086
4.0	Ārvalstu finanšu palīdzība	0	221 745	221 745	222 307	0	562	92 193
4.2	Ārvalstu finanšu palīdzība iestādes ieņēmumos	0	221 745	221 745	222 307	0	562	92 193
21.1.0.0.	Iestādes ieņēmumi no ārvalstu finanšu palīdzības	0	143 499	143 499	144 062	0	563	41 193
21.2.0.0.	Ārvalstu finanšu palīdzība atmaksām valsts pamatbudžetam	0	78 246	78 246	78 245	0	-1	51 000
5.0	Transferti	184 565	228 229	43 664	223 798	39 233	-4 431	488 539
17.0.0.0.	No valsts budžeta daļēji finansētu atvasinātu publisku personu un budžeta nefinansētu iestāžu transferti	39 959	53 182	13 223	53 179	13 220	-3	275 723
17.1.0.0.	Valsts budžeta iestāžu saņemtie transferti no valsts budžeta daļēji finansētām atvasinātām publiskām personām un no budžeta nefinansētām iestādēm	39 959	53 182	13 223	53 179	13 220	-3	275 723
17.1.2.0.	Valsts budžeta iestāžu saņemtie transferti no citas ministrijas, centrālās valsts iestādes padotībā esošām no valsts budžeta daļēji finansētām atvasinātām publiskām personām un budžeta nefinansētām iestādēm	0	10 529	10 529	10 529	0	0	0
17.1.3.0.	Valsts budžeta iestāžu saņemtā atmaksa no savas ministrijas, centrālās valsts iestādes padotībā esošām no valsts budžeta daļēji finansētām atvasinātām publiskām personām un budžeta nefinansētām iestādēm par Eiropas Savienības politiku instrumentu un pārējās ārvalstu finanšu palīdzības līdzfinansēto projektu (pasākumu) īstenošanai piešķirtajiem līdzekļiem	39 959	42 653	2 694	42 650	2 691	-3	275 723
18.0.0.0.	Valsts budžeta transferti	144 606	167 540	22 934	163 113	18 507	-4 427	205 310
18.1.3.0.	Valsts pamatbudžeta iestāžu saņemtie transferti no valsts pamatbudžeta	144 606	167 540	22 934	163 113	18 507	-4 427	205 310
18.1.3.1.	Valsts pamatbudžeta iestāžu saņemtie transferti no valsts pamatbudžeta dotācijas no vispārējiem ieņēmumiem	13 000	68 335	55 335	68 221	55 221	-114	119 096
18.1.3.2.	Valsts pamatbudžeta iestāžu saņemtie transferti no ārvalstu finanšu palīdzības līdzekļiem	131 606	99 205	-32 401	94 892	-36 714	-4 313	86 214
19.0.0.0.	Pašvaldību budžetu transferti	0	7 507	7 507	7 506	0	-1	7 506
19.5.0.0.	Valsts budžeta iestāžu saņemtie transferti no pašvaldībām	0	7 507	7 507	7 506	0	-1	7 506
19.5.5.0.	Valsts budžeta iestāžu saņemtie transferti (izņemot atmaksas) no pašvaldībām	0	7 507	7 507	7 506	0	-1	7 506
7.0	Dotācija no vispārējiem ieņēmumiem	744 196 629	776 841 654	32 645 025	655 864 775	-88 331 854	-120 976 879	737 460 017
21.7.0.0.	Dotācija no vispārējiem ieņēmumiem	744 196 629	776 841 654	32 645 025	655 864 775	-88 331 854	-120 976 879	737 460 017
21.7.1.0.	Vispārējā kārtībā sadalāmā dotācija no vispārējiem ieņēmumiem	727 896 629	759 365 973	31 469 344	639 583 543	-88 313 086	-119 782 430	722 240 796
21.7.2.0.	Dotācija no vispārējiem ieņēmumiem atmaksām valsts pamatbudžetā	16 300 000	17 475 681	1 175 681	16 281 232	-18 768	-1 194 449	15 219 221
II.	IZDEVUMI	757 852 036	791 914 247	34 062 211	669 405 410	-88 446 626	-122 508 837	750 966 630
1.0.	Uzturēšanas izdevumi	751 039 428	766 897 461	15 858 033	645 724 079	-105 315 349	-121 173 382	698 637 302
1.1.	Kārtējie izdevumi	84 155 034	87 322 130	3 167 096	84 346 370	191 336	-2 975 760	75 721 559
1000	Atbildība	66 003 408	67 946 371	1 942 963	66 478 680	475 272	-1 467 691	58 417 049
2000	Preces un pakalpojumi	18 151 626	19 375 759	1 224 133	17 867 690	-283 936	-1 508 069	17 304 510
1.3.	Subsīdijas, dotācijas un sociāla rakstura maksājumi un kompensācijas	624 950 537	622 099 140	-2 851 397	506 475 600	-118 474 937	-115 623 540	576 718 310
3000	Subsīdijas un dotācijas	624 950 537	622 099 140	-2 851 397	506 475 600	-118 474 937	-115 623 540	576 718 310
7000	Transferti, uzturēšanas izdevumu transferti, pašu resursu maksājumi, starptautiskā sadarbība	41 933 857	57 476 191	15 542 334	54 902 109	12 968 252	-2 574 082	46 197 433
1.4.	Kārtējie maksājumi Eiropas Savienības budžetā un starptautiskā sadarbība	653 572	704 646	51 074	495 173	-158 399	-209 473	976 710
7700	Starptautiskā sadarbība	653 572	704 646	51 074	495 173	-158 399	-209 473	976 710
1.5.	Transferti viena budžeta veida ietvaros un uzturēšanas izdevumu transferti starp budžeta veidiem	41 280 285	56 771 545	15 491 260	54 406 936	13 126 651	-2 364 609	45 220 723
7120	Valsts budžeta uzturēšanas izdevumu transferti no valsts pamatbudžeta uz valsts speciālo budžetu	4 027	4 027	0	0	-4 027	-4 027	253
7130	Valsts budžeta transferti no valsts pamatbudžeta uz valsts pamatbudžetu	0	203 438	203 438	279 206	0	75 768	225 519
7131	Valsts budžeta transferti no valsts pamatbudžeta dotācijas no vispārējiem ieņēmumiem uz valsts pamatbudžetu	0	203 438	203 438	202 043	0	-1 395	213 753
7132	Valsts budžeta transferti no valsts pamatbudžeta ārvalstu finanšu palīdzības līdzekļiem uz valsts pamatbudžetu	0	0	0	0	0	0	10 000
7139	Pārējie valsts budžeta transferti no valsts pamatbudžeta uz valsts pamatbudžetu	0	0	0	77 163	0	0	1 766
7300	Valsts budžeta uzturēšanas izdevumu transferti citiem budžetiem Eiropas Savienības politiku instrumentu un pārējās ārvalstu finanšu palīdzības līdzfinansētajiem projektiem (pasākumiem)	7 265 959	17 233 825	9 967 866	16 026 501	8 760 542	-1 207 324	11 118 348
7320	Valsts budžeta uzturēšanas izdevumu transferti pašvaldībām Eiropas Savienības politiku instrumentu un pārējās ārvalstu finanšu palīdzības līdzfinansētajiem projektiem (pasākumiem)	202 211	301 532	99 321	243 434	41 223	-58 098	245 236
7350	Valsts budžeta uzturēšanas izdevumu transferti valsts budžeta daļēji finansētām atvasinātām publiskām personām un budžeta nefinansētām iestādēm Eiropas Savienības politiku instrumentu un pārējās ārvalstu finanšu palīdzības līdzfinansētajiem projektiem (pasākumiem)	7 063 748	16 932 293	9 868 545	15 783 067	8 719 319	-1 149 226	10 873 112
7400	Pārējie valsts budžeta uzturēšanas izdevumu transferti citiem budžetiem	17 710 299	21 776 328	4 066 029	21 741 752	4 031 453	-34 576	18 606 382
7460	Pārējie valsts budžeta uzturēšanas izdevumu transferti pašvaldībām	200 000	433 609	233 609	427 729	227 729	-5 880	323 577
7470	Pārējie valsts budžeta uzturēšanas izdevumu transferti valsts budžeta daļēji finansētām atvasinātām publiskām personām un budžeta nefinansētām iestādēm	17 510 299	21 342 719	3 832 420	21 314 023	3 803 724	-28 696	18 282 805
7500	Atmaksas valsts budžetā par veiktajiem izdevumiem	16 300 000	17 553 927	1 253 927	16 359 477	59 477	-1 194 450	15 270 221
2.0.	Kapitālie izdevumi	6 812 608	25 016 786	18 204 178	23 681 331	16 868 723	-1 335 455	52 329 328
2.1.	Pamatkapitāla veidošana	4 323 692	11 365 961	7 042 269	10 478 052	6 154 360	-887 909	22 252 132
2.2.	Kapitālo izdevumu transferti	2 488 916	13 650 825	11 161 909	13 203 279	10 714 363	-447 546	30 077 196
9000	Kapitālo izdevumu transferti	2 488 916	13 650 825	11 161 909	13 203 279	10 714 363	-447 546	30 077 196
9500	Valsts budžeta transferti kapitālajiem izdevumiem citiem budžetiem Eiropas Savienības politiku instrumentu un pārējās ārvalstu finanšu palīdzības līdzfinansētajiem projektiem (pasākumiem)	1 988 701	6 950 403	4 961 702	6 507 483	4 518 782	-442 920	5 332 815

Klasifikācijas kods	Posteņa nosaukums	Likums/plāms gadam			Budžeta izpilde			
		apstiprināts	ar izmaiņām	izmaiņas (2.-1.)	pārskata periodā	salīdzinot ar		iepriekšējā pārskata periodā
						likumā/plānā gadam apstiprināto (4.-1.)	likumu/plānu gadam ar izmaiņām (4.-2.)	
A	B	1	2	3	4	5	6	7
9580	Valsts budžeta kapitālo izdevumu transferti pašvaldībām Eiropas Savienības politiku instrumentu un pārējās ārvalstu finanšu palīdzības līdzfinansētajiem projektiem (pasākumiem)	1 938 701	6 900 403	4 961 702	6 492 003	4 553 302	-408 400	5 249 315
9590	Valsts budžeta kapitālo izdevumu transferti valsts budžeta daļēji finansētām atvasinātām publiskām personām un budžeta nefinansētām atvasinātām publiskām personām un budžeta nefinansētām Eiropas Savienības politiku instrumentu un pārējās ārvalstu finanšu palīdzības līdzfinansētajiem projektiem (pasākumiem)	50 000	50 000	0	15 480	-34 520	-34 520	83 500
9700	Pārējie valsts budžeta kapitālo izdevumu transferti citiem budžetiem	500 215	6 700 422	6 200 207	6 695 796	6 195 581	-4 626	24 744 381
9710	Pārējie valsts budžeta kapitālo izdevumu transferti pašvaldībām	150 000	170 744	20 744	166 118	16 118	-4 626	193 407
9720	Pārējie valsts budžeta transferti kapitālajiem izdevumiem valsts budžeta daļēji finansētām atvasinātām publiskām personām un budžeta nefinansētām atvasinātām publiskām personām un budžeta nefinansētām iestādēm	350 215	6 529 678	6 179 463	6 529 678	6 179 463	0	24 550 974
III.	FINANSIĀLĀ BILANCE	-2 297 789	-3 348 066	-1 050 277	-1 065 483	1 232 306	2 282 583	431 205
IV.	FINANSĒŠANA	2 297 789	3 348 066	1 050 277	1 065 483	-1 232 306	-2 282 583	-431 205
F20010000	Naudas līdzekļi un noguldījumi (bilances aktīvā)	2 297 789	3 348 066	1 050 277	1 065 483	-1 232 306	-2 282 583	-431 205
F21010000	Naudas līdzekļi	2 297 789	3 348 066	1 050 277	-3 939	-2 301 728	-3 352 005	-2 340
F22010000	Pieprasījuma noguldījumi (bilances aktīvā)	0	0	0	1 069 422	0	0	-428 865
F20010000	Naudas līdzekļu atlikumu izmaiņas (palielinājums (-) vai samazinājums (+))	0	0	0	1 065 483	0	0	-431 205
NL MP	Maksas pakalpojumi un citu pašu ieņēmumu naudas līdzekļu atlikumu izmaiņas (palielinājums (-) vai samazinājums (+))	2 297 789	3 320 132	1 022 343	1 078 620	-1 219 169	-2 241 512	-432 971
NL AFP	Ārvalstu finanšu palīdzības naudas līdzekļu atlikumu izmaiņas (palielinājums (-) vai samazinājums (+))	0	27 934	27 934	-13 137	0	-41 071	1 766
SBA	Slēgtie budžeta asinājumi, t.sk.:	0	0	0	120 976 879	0	0	40 390 230

Programma: 20.00.00 - Pārtikas nekaitīgums un dzīvnieku veselība**Funkcija: 04.210**

I.	RESURSI IZDEVUMU SEGŠANAI	18 899 229	19 010 011	110 782	19 345 853	446 624	335 842	19 503 743
3.0	Maksas pakalpojumi un citi pašu ieņēmumi	4 950 769	5 020 769	70 000	5 356 631	405 862	335 862	5 973 111
5.0	Transferti	0	40 782	40 782	40 762	0	-20	7 506
18.0.0.0.	Valsts budžeta transferti	0	33 275	33 275	33 256	0	-19	0
18.1.3.0.	Valsts pamatbudžeta iestāžu saņemtie transferti no valsts pamatbudžeta	0	33 275	33 275	33 256	0	-19	0
18.1.3.1.	Valsts pamatbudžeta iestāžu saņemtie transferti no valsts pamatbudžeta dotācijas no vispārējiem ieņēmumiem	0	33 275	33 275	33 256	0	-19	0
19.0.0.0.	Pašvaldību budžetu transferti	0	7 507	7 507	7 506	0	-1	7 506
19.5.0.0.	Valsts budžeta iestāžu saņemtie transferti no pašvaldībām	0	7 507	7 507	7 506	0	-1	7 506
19.5.5.0.	Valsts budžeta iestāžu saņemtie transferti (izņemot atmaksas) no pašvaldībām	0	7 507	7 507	7 506	0	-1	7 506
7.0	Dotācija no vispārējiem ieņēmumiem	13 948 460	13 948 460	0	13 948 460	0	0	13 523 126
21.7.0.0.	Dotācija no vispārējiem ieņēmumiem	13 948 460	13 948 460	0	13 948 460	0	0	13 523 126
21.7.1.0.	Vispārējā kārtībā sadalāmā dotācija no vispārējiem ieņēmumiem	13 948 460	13 948 460	0	13 948 460	0	0	13 523 126
II.	IZDEVUMI	19 094 229	20 174 470	1 080 241	19 731 969	637 740	-442 501	19 609 259
1.0.	Uzturēšanas izdevumi	18 574 436	18 198 616	-375 820	17 826 489	-747 947	-372 127	17 641 794
1.1.	Kārtējie izdevumi	15 738 145	16 574 149	836 004	16 202 023	463 878	-372 126	15 932 254
1000	Atbildība	12 977 097	13 692 625	715 528	13 621 240	644 143	-71 385	12 990 448
2000	Preces un pakalpojumi	2 761 048	2 881 524	120 476	2 580 783	-180 265	-300 741	2 941 806
7000	Transferti, uzturēšanas izdevumu transferti, pašu resursu maksājumi, starptautiskā sadarbība	2 836 291	1 624 467	-1 211 824	1 624 466	-1 211 825	-1	1 709 540
1.4.	Kārtējie maksājumi Eiropas Savienības budžetā un starptautiskā sadarbība	0	44 514	44 514	44 513	0	-1	49 922
7700	Starptautiskā sadarbība	0	44 514	44 514	44 513	0	-1	49 922
1.5.	Transferti viena budžeta veida ietvaros un uzturēšanas izdevumu transferti starp budžeta veidiem	2 836 291	1 579 953	-1 256 338	1 579 953	-1 256 338	0	1 659 618
7400	Pārējie valsts budžeta uzturēšanas izdevumu transferti citiem budžetiem	2 836 291	1 579 953	-1 256 338	1 579 953	-1 256 338	0	1 659 618
7470	Pārējie valsts budžeta uzturēšanas izdevumu transferti valsts budžeta daļēji finansētām atvasinātām publiskām personām un budžeta nefinansētām iestādēm	2 836 291	1 579 953	-1 256 338	1 579 953	-1 256 338	0	1 659 618
2.0.	Kapitālie izdevumi	519 793	1 975 854	1 456 061	1 905 480	1 385 687	-70 374	1 967 465
2.1.	Pamatkapitāla veidošana	519 793	1 975 854	1 456 061	1 905 480	1 385 687	-70 374	1 967 465
2.2.	Kapitālo izdevumu transferti	0	1 256 338	1 256 338	1 256 338	0	0	766 550
9000	Kapitālo izdevumu transferti	0	1 256 338	1 256 338	1 256 338	0	0	766 550
9700	Pārējie valsts budžeta kapitālo izdevumu transferti citiem budžetiem	0	1 256 338	1 256 338	1 256 338	0	0	766 550
9720	Pārējie valsts budžeta transferti kapitālajiem izdevumiem valsts budžeta daļēji finansētām atvasinātām publiskām personām un budžeta nefinansētām atvasinātām publiskām personām un budžeta nefinansētām iestādēm	0	1 256 338	1 256 338	1 256 338	0	0	766 550
III.	FINANSIĀLĀ BILANCE	-195 000	-1 164 459	-969 459	-386 116	-191 116	778 343	-105 516
IV.	FINANSĒŠANA	195 000	1 164 459	969 459	386 116	191 116	-778 343	105 516
F20010000	Naudas līdzekļi un noguldījumi (bilances aktīvā)	195 000	1 164 459	969 459	386 116	191 116	-778 343	105 516
F21010000	Naudas līdzekļi	195 000	1 164 459	969 459	-3 895	-198 895	-1 168 354	-2 259
F22010000	Pieprasījuma noguldījumi (bilances aktīvā)	0	0	0	390 011	0	0	107 775
F20010000	Naudas līdzekļu atlikumu izmaiņas (palielinājums (-) vai samazinājums (+))	0	0	0	386 116	0	0	105 516
NL MP	Maksas pakalpojumi un citu pašu ieņēmumu naudas līdzekļu atlikumu izmaiņas (palielinājums (-) vai samazinājums (+))	195 000	1 164 459	969 459	386 116	191 116	-778 343	105 516
SBA	Slēgtie budžeta asinājumi, t.sk.:	0	0	0	0	0	0	105 516

Programma: 20.01.00 - Pārtikas nekaitīguma un dzīvnieku veselības valsts uzraudzība un kontrole**Funkcija: 04.210**

I.	RESURSI IZDEVUMU SEGŠANAI	16 062 938	16 173 720	110 782	16 509 562	446 624	335 842	17 077 575
3.0	Maksas pakalpojumi un citi pašu ieņēmumi	4 950 769	5 020 769	70 000	5 356 631	405 862	335 862	5 973 111
5.0	Transferti	0	40 782	40 782	40 762	0	-20	7 506
18.0.0.0.	Valsts budžeta transferti	0	33 275	33 275	33 256	0	-19	0
18.1.3.0.	Valsts pamatbudžeta iestāžu saņemtie transferti no valsts pamatbudžeta	0	33 275	33 275	33 256	0	-19	0
18.1.3.1.	Valsts pamatbudžeta iestāžu saņemtie transferti no valsts pamatbudžeta dotācijas no vispārējiem ieņēmumiem	0	33 275	33 275	33 256	0	-19	0
19.0.0.0.	Pašvaldību budžetu transferti	0	7 507	7 507	7 506	0	-1	7 506
19.5.0.0.	Valsts budžeta iestāžu saņemtie transferti no pašvaldībām	0	7 507	7 507	7 506	0	-1	7 506
19.5.5.0.	Valsts budžeta iestāžu saņemtie transferti (izņemot atmaksas) no pašvaldībām	0	7 507	7 507	7 506	0	-1	7 506

(euro)

Klasifikācijas kods	Posteņa nosaukums	Likums/plāms gadam			Budžeta izpilde			
		apstiprināts	ar izmaiņām	izmaiņas (2.-1.)	pārskata periodā	salīdzinot ar		iepriekšējā pārskata periodā
						likumā/plānā gadam apstiprināto (4.-1.)	likumu/plānu gadam ar izmaiņām (4.-2.)	
A	B	1	2	3	4	5	6	7
7.0	Dotācija no vispārējiem ieņēmumiem	11 112 169	11 112 169	0	11 112 169	0	0	11 096 958
21.7.0.0.	Dotācija no vispārējiem ieņēmumiem	11 112 169	11 112 169	0	11 112 169	0	0	11 096 958
21.7.1.0.	Vispārējā kārtībā sadalāmā dotācija no vispārējiem ieņēmumiem	11 112 169	11 112 169	0	11 112 169	0	0	11 096 958
II.	IZDEVUMI	16 257 938	17 338 179	1 080 241	16 895 678	637 740	-442 501	17 183 091
1.0.	Uzturēšanas izdevumi	15 738 145	16 618 663	880 518	16 246 536	508 391	-372 127	15 982 176
1.1.	Kārtējie izdevumi	15 738 145	16 574 149	836 004	16 202 023	463 878	-372 126	15 932 254
1000	Atbildība	12 977 097	13 692 625	715 528	13 621 240	644 143	-71 385	12 990 448
2000	Preces un pakalpojumi	2 761 048	2 881 524	120 476	2 580 783	-180 265	-300 741	2 941 806
7000	Transferti, uzturēšanas izdevumu transferti, pašu resursu maksājumi, starptautiskā sadarbība	0	44 514	44 514	44 513	0	-1	49 922
1.4.	Kārtējie maksājumi Eiropas Savienības budžetā un starptautiskā sadarbība	0	44 514	44 514	44 513	0	-1	49 922
7700	Starptautiskā sadarbība	0	44 514	44 514	44 513	0	-1	49 922
2.0.	Kapitālie izdevumi	519 793	719 516	199 723	649 142	129 349	-70 374	1 200 915
2.1.	Pamatkapitāla veidošana	519 793	719 516	199 723	649 142	129 349	-70 374	1 200 915
III.	FINANSIĀLĀ BILANCE	-195 000	-1 164 459	-969 459	-386 116	-191 116	778 343	-105 516
IV.	FINANSĒŠANA	195 000	1 164 459	969 459	386 116	191 116	-778 343	105 516
F20010000	Naudas līdzekļi un noguldījumi (bilances aktīvā)	195 000	1 164 459	969 459	386 116	191 116	-778 343	105 516
F21010000	Naudas līdzekļi	195 000	1 164 459	969 459	-3 895	-198 895	-1 168 354	-2 259
F22010000	Pieprasījuma noguldījumi (bilances aktīvā)	0	0	0	390 011	0	0	107 775
F20010000	Naudas līdzekļu atlikumu izmaiņas (palielinājums (-) vai samazinājums (+))	0	0	0	386 116	0	0	105 516
NL MP	Maksas pakalpojumu un citu pašu ieņēmumu naudas līdzekļu atlikumu izmaiņas (palielinājums (-) vai samazinājums (+))	195 000	1 164 459	969 459	386 116	191 116	-778 343	105 516
SBA	Slēgtie budžeta asinājumi, t.sk.:	0	0	0	0	0	0	105 456

Programma: 20.02.00 - Riska zinātniskā novērtēšana un references laboratorijas funkciju veikšana dzīvnieku veselības, pārtikas un dzīvnieku barības jomā
Funkcija: 04.210

I.	RESURSI IZDEVUMU SEGŠANAI	2 836 291	2 836 291	0	2 836 291	0	0	2 426 168
7.0	Dotācija no vispārējiem ieņēmumiem	2 836 291	2 836 291	0	2 836 291	0	0	2 426 168
21.7.0.0.	Dotācija no vispārējiem ieņēmumiem	2 836 291	2 836 291	0	2 836 291	0	0	2 426 168
21.7.1.0.	Vispārējā kārtībā sadalāmā dotācija no vispārējiem ieņēmumiem	2 836 291	2 836 291	0	2 836 291	0	0	2 426 168
II.	IZDEVUMI	2 836 291	2 836 291	0	2 836 291	0	0	2 426 168
1.0.	Uzturēšanas izdevumi	2 836 291	1 579 953	-1 256 338	1 579 953	-1 256 338	0	1 659 618
7000	Transferti, uzturēšanas izdevumu transferti, pašu resursu maksājumi, starptautiskā sadarbība	2 836 291	1 579 953	-1 256 338	1 579 953	-1 256 338	0	1 659 618
1.5.	Transferti viena budžeta veida ietvaros un uzturēšanas izdevumu transferti starp budžeta veidiem	2 836 291	1 579 953	-1 256 338	1 579 953	-1 256 338	0	1 659 618
7400	Pārējie valsts budžeta uzturēšanas izdevumu transferti citiem budžetiem	2 836 291	1 579 953	-1 256 338	1 579 953	-1 256 338	0	1 659 618
7470	Pārējie valsts budžeta uzturēšanas izdevumu transferti valsts budžeta daļēji finansētām atvasinātām publiskām personām un budžeta nefinansētām iestādēm	2 836 291	1 579 953	-1 256 338	1 579 953	-1 256 338	0	1 659 618
2.0.	Kapitālie izdevumi	0	1 256 338	1 256 338	1 256 338	0	0	766 550
2.2.	Kapitālo izdevumu transferti	0	1 256 338	1 256 338	1 256 338	0	0	766 550
9000	Kapitālo izdevumu transferti	0	1 256 338	1 256 338	1 256 338	0	0	766 550
9700	Pārējie valsts budžeta kapitālo izdevumu transferti citiem budžetiem	0	1 256 338	1 256 338	1 256 338	0	0	766 550
9720	Pārējie valsts budžeta transferti kapitālajiem izdevumiem valsts budžeta daļēji finansētām atvasinātām publiskām personām un budžeta nefinansētām iestādēm	0	1 256 338	1 256 338	1 256 338	0	0	766 550

Programma: 21.00.00 - Valsts atbalsts lauksaimniecības un lauku attīstībai, sabiedriskā finansējuma administrēšana un valsts uzraudzība lauksaimniecībā
Funkcija:

I.	RESURSI IZDEVUMU SEGŠANAI	78 942 466	78 549 060	-393 406	79 349 095	406 629	800 035	66 214 238
3.0	Maksas pakalpojumi un citi pašu ieņēmumi	3 529 527	3 529 527	0	4 401 148	871 621	871 621	3 893 378
7.0	Dotācija no vispārējiem ieņēmumiem	75 412 939	75 019 533	-393 406	74 947 947	-464 992	-71 586	62 320 860
21.7.0.0.	Dotācija no vispārējiem ieņēmumiem	75 412 939	75 019 533	-393 406	74 947 947	-464 992	-71 586	62 320 860
21.7.1.0.	Vispārējā kārtībā sadalāmā dotācija no vispārējiem ieņēmumiem	75 412 939	75 019 533	-393 406	74 947 947	-464 992	-71 586	62 320 860
II.	IZDEVUMI	80 075 638	79 972 977	-102 661	79 686 768	-388 870	-286 209	65 947 347
1.0.	Uzturēšanas izdevumi	79 402 428	73 636 618	-5 765 810	73 478 311	-5 924 117	-158 307	55 915 433
1.1.	Kārtējie izdevumi	20 480 582	22 380 812	1 900 230	22 200 675	1 720 093	-180 137	20 729 014
1000	Atbildība	16 365 321	16 980 511	615 190	16 919 566	554 245	-60 945	15 631 292
2000	Preces un pakalpojumi	4 115 261	5 400 301	1 285 040	5 281 109	1 165 848	-119 192	5 097 722
1.3.	Subsīdijas, dotācijas un sociāla rakstura maksājumi un kompensācijas	58 766 077	46 742 236	-12 023 841	46 721 755	-12 044 322	-20 481	34 009 092
3000	Subsīdijas un dotācijas	58 766 077	46 742 236	-12 023 841	46 721 755	-12 044 322	-20 481	34 009 092
7000	Transferti, uzturēšanas izdevumu transferti, pašu resursu maksājumi, starptautiskā sadarbība	155 769	4 513 570	4 357 801	4 555 881	4 400 112	42 311	1 177 327
1.5.	Transferti viena budžeta veida ietvaros un uzturēšanas izdevumu transferti starp budžeta veidiem	155 769	4 513 570	4 357 801	4 555 881	4 400 112	42 311	1 177 327
7130	Valsts budžeta transferti no valsts pamatbudžeta uz valsts pamatbudžetu	0	0	0	66 308	0	0	0
7139	Pārējie valsts budžeta transferti no valsts pamatbudžeta uz valsts pamatbudžetu	0	0	0	66 308	0	0	0
7400	Pārējie valsts budžeta uzturēšanas izdevumu transferti citiem budžetiem	155 769	4 513 570	4 357 801	4 489 573	4 333 804	-23 997	1 177 327
7470	Pārējie valsts budžeta uzturēšanas izdevumu transferti valsts budžeta daļēji finansētām atvasinātām publiskām personām un budžeta nefinansētām iestādēm	155 769	4 513 570	4 357 801	4 489 573	4 333 804	-23 997	1 177 327
2.0.	Kapitālie izdevumi	673 210	6 336 359	5 663 149	6 208 457	5 535 247	-127 902	10 031 914
2.1.	Pamatkapitāla veidošana	673 210	1 460 193	786 983	1 332 291	659 081	-127 902	8 558 219
2.2.	Kapitālo izdevumu transferti	0	4 876 166	4 876 166	4 876 166	0	0	1 473 695
9000	Kapitālo izdevumu transferti	0	4 876 166	4 876 166	4 876 166	0	0	1 473 695
9700	Pārējie valsts budžeta kapitālo izdevumu transferti citiem budžetiem	0	4 876 166	4 876 166	4 876 166	0	0	1 473 695
9720	Pārējie valsts budžeta transferti kapitālajiem izdevumiem valsts budžeta daļēji finansētām atvasinātām publiskām personām un budžeta nefinansētām iestādēm	0	4 876 166	4 876 166	4 876 166	0	0	1 473 695
III.	FINANSIĀLĀ BILANCE	-1 133 172	-1 423 917	-290 745	-337 673	795 499	1 086 244	266 891
IV.	FINANSĒŠANA	1 133 172	1 423 917	290 745	337 673	-795 499	-1 086 244	-266 891
F20010000	Naudas līdzekļi un noguldījumi (bilances aktīvā)	1 133 172	1 423 917	290 745	337 673	-795 499	-1 086 244	-266 891
F21010000	Naudas līdzekļi	1 133 172	1 423 917	290 745	-44	-1 133 216	-1 423 961	-81
F22010000	Pieprasījuma noguldījumi (bilances aktīvā)	0	0	0	337 717	0	0	-266 810

(euro)

Klasifikācijas kods	Posteņa nosaukums	Likums/plāms gadam			Budžeta izpilde			
		apstiprināts	ar izmaiņām	izmaiņas (2.-1.)	pārskata periodā	salīdzinot ar		iepriekšējā pārskata periodā
						likumā/plānā gadam apstiprināto (4.-1.)	likumu/plānu gadam ar izmaiņām (4.-2.)	
A	B	1	2	3	4	5	6	7
F20010000	Naudas līdzekļu atlikumu izmaiņas (palielinājums (-) vai samazinājums (+))	0	0	0	-162 327	0	0	-266 891
NL MP	Maksas pakalpojumu un citu pašu ieņēmumu naudas līdzekļu atlikumu izmaiņas (palielinājums (-) vai samazinājums (+))	1 133 172	1 423 917	290 745	-162 327	-1 295 499	-1 586 244	-266 891
SBA	Slēgtie budžeta asignējumi, t.sk.:	0	0	0	71 586	0	0	1 003 574

Programma: 21.01.00 - Valsts atbalsts lauksaimniecības un lauku attīstībai
Funkcija: 04.240

I.	RESURSI IZDEVUMU SEGŠANAI	58 720 490	57 680 411	-1 040 079	57 629 306	-1 091 184	-51 105	38 113 457
7.0	Dotācija no vispārējiem ieņēmumiem	58 720 490	57 680 411	-1 040 079	57 629 306	-1 091 184	-51 105	38 113 457
21.7.0.0.	Dotācija no vispārējiem ieņēmumiem	58 720 490	57 680 411	-1 040 079	57 629 306	-1 091 184	-51 105	38 113 457
21.7.1.0.	Vispārējā kārtībā sadalāmā dotācija no vispārējiem ieņēmumiem	58 720 490	57 680 411	-1 040 079	57 629 306	-1 091 184	-51 105	38 113 457
II.	IZDEVUMI	58 720 490	57 680 411	-1 040 079	57 629 306	-1 091 184	-51 105	38 113 457
1.0.	Uzturēšanas izdevumi	58 720 490	52 633 935	-6 086 555	52 582 846	-6 137 644	-51 089	36 568 522
1.1.	Kārtējie izdevumi	0	1 579 485	1 579 485	1 552 393	0	-27 092	1 583 459
1000	Atlīdzība	0	481 416	481 416	454 323	0	-27 093	453 448
2000	Preces un pakalpojumi	0	1 098 069	1 098 069	1 098 070	0	1	1 130 011
1.3.	Subsīdijas, dotācijas un sociāla rakstura maksājumi un kompensācijas	58 720 490	46 696 649	-12 023 841	46 696 649	-12 023 841	0	33 963 505
3000	Subsīdijas un dotācijas	58 720 490	46 696 649	-12 023 841	46 696 649	-12 023 841	0	33 963 505
7000	Transferti, uzturēšanas izdevumu transferti, pašu resursu maksājumi, starptautiskā sadarbība	0	4 357 801	4 357 801	4 333 804	0	-23 997	1 021 558
1.5.	Transferti viena budžeta veida ietvaros un uzturēšanas izdevumu transferti starp budžeta veidiem	0	4 357 801	4 357 801	4 333 804	0	-23 997	1 021 558
7400	Pārējie valsts budžeta uzturēšanas izdevumu transferti citiem budžetiem	0	4 357 801	4 357 801	4 333 804	0	-23 997	1 021 558
7470	Pārējie valsts budžeta uzturēšanas izdevumu transferti valsts budžeta daļēji finansētām atvasinātām publiskām personām un budžeta nefinansētām iestādēm	0	4 357 801	4 357 801	4 333 804	0	-23 997	1 021 558
2.0.	Kapitālie izdevumi	0	5 046 476	5 046 476	5 046 460	0	-16	1 544 935
2.1.	Pamatkapitāla veidošana	0	170 310	170 310	170 294	0	-16	71 240
2.2.	Kapitālo izdevumu transferti	0	4 876 166	4 876 166	4 876 166	0	0	1 473 695
9000	Kapitālo izdevumu transferti	0	4 876 166	4 876 166	4 876 166	0	0	1 473 695
9700	Pārējie valsts budžeta kapitālo izdevumu transferti citiem budžetiem	0	4 876 166	4 876 166	4 876 166	0	0	1 473 695
9720	Pārējie valsts budžeta transferti kapitālajiem izdevumiem valsts budžeta daļēji finansētām atvasinātām publiskām personām un budžeta nefinansētām iestādēm	0	4 876 166	4 876 166	4 876 166	0	0	1 473 695
SBA	Slēgtie budžeta asignējumi, t.sk.:	0	0	0	51 105	0	0	647 033

Programma: 21.02.00 - Sabiedriskā finansējuma administrēšana un valsts uzraudzība lauksaimniecībā
Funkcija: 04.210

I.	RESURSI IZDEVUMU SEGŠANAI	20 221 976	20 868 649	646 673	21 719 789	1 497 813	851 140	28 100 781
3.0	Maksas pakalpojumi un citi pašu ieņēmumi	3 529 527	3 529 527	0	4 401 148	871 621	871 621	3 893 378
7.0	Dotācija no vispārējiem ieņēmumiem	16 692 449	17 339 122	646 673	17 318 641	626 192	-20 481	24 207 403
21.7.0.0.	Dotācija no vispārējiem ieņēmumiem	16 692 449	17 339 122	646 673	17 318 641	626 192	-20 481	24 207 403
21.7.1.0.	Vispārējā kārtībā sadalāmā dotācija no vispārējiem ieņēmumiem	16 692 449	17 339 122	646 673	17 318 641	626 192	-20 481	24 207 403
II.	IZDEVUMI	21 355 148	22 292 566	937 418	22 057 462	702 314	-235 104	27 833 890
1.0.	Uzturēšanas izdevumi	20 681 938	21 002 683	320 745	20 895 465	213 527	-107 218	19 346 911
1.1.	Kārtējie izdevumi	20 480 582	20 801 327	320 745	20 648 282	167 700	-153 045	19 145 555
1000	Atlīdzība	16 365 321	16 499 095	133 774	16 465 243	99 922	-33 852	15 177 844
2000	Preces un pakalpojumi	4 115 261	4 302 232	186 971	4 183 039	67 778	-119 193	3 967 711
1.3.	Subsīdijas, dotācijas un sociāla rakstura maksājumi un kompensācijas	45 587	45 587	0	25 106	-20 481	-20 481	45 587
3000	Subsīdijas un dotācijas	45 587	45 587	0	25 106	-20 481	-20 481	45 587
7000	Transferti, uzturēšanas izdevumu transferti, pašu resursu maksājumi, starptautiskā sadarbība	155 769	155 769	0	222 077	66 308	66 308	155 769
1.5.	Transferti viena budžeta veida ietvaros un uzturēšanas izdevumu transferti starp budžeta veidiem	155 769	155 769	0	222 077	66 308	66 308	155 769
7130	Valsts budžeta transferti no valsts pamatbudžeta uz valsts pamatbudžetu	0	0	0	66 308	0	0	0
7139	Pārējie valsts budžeta transferti no valsts pamatbudžeta uz valsts pamatbudžetu	0	0	0	66 308	0	0	0
7400	Pārējie valsts budžeta uzturēšanas izdevumu transferti citiem budžetiem	155 769	155 769	0	155 769	0	0	155 769
7470	Pārējie valsts budžeta uzturēšanas izdevumu transferti valsts budžeta daļēji finansētām atvasinātām publiskām personām un budžeta nefinansētām iestādēm	155 769	155 769	0	155 769	0	0	155 769
2.0.	Kapitālie izdevumi	673 210	1 289 883	616 673	1 161 997	488 787	-127 886	8 486 979
2.1.	Pamatkapitāla veidošana	673 210	1 289 883	616 673	1 161 997	488 787	-127 886	8 486 979
III.	FINANSIĀLĀ BILANCE	-1 133 172	-1 423 917	-290 745	-337 673	795 499	1 086 244	266 891
IV.	FINANSĒŠANA	1 133 172	1 423 917	290 745	337 673	-795 499	-1 086 244	-266 891
F20010000	Naudas līdzekļi un noguldījumi (bilances aktivā)	1 133 172	1 423 917	290 745	337 673	-795 499	-1 086 244	-266 891
F21010000	Naudas līdzekļi	1 133 172	1 423 917	290 745	-44	-1 133 216	-1 423 961	-81
F22010000	Pieprasījuma noguldījumi (bilances aktivā)	0	0	0	337 717	0	0	-266 810
F20010000	Naudas līdzekļu atlikumu izmaiņas (palielinājums (-) vai samazinājums (+))	0	0	0	-162 327	0	0	-266 891
NL MP	Maksas pakalpojumu un citu pašu ieņēmumu naudas līdzekļu atlikumu izmaiņas (palielinājums (-) vai samazinājums (+))	1 133 172	1 423 917	290 745	-162 327	-1 295 499	-1 586 244	-266 891
SBA	Slēgtie budžeta asignējumi, t.sk.:	0	0	0	20 481	0	0	356 541

Programma: 22.00.00 - Cilvēkresursu attīstība
Funkcija:

I.	RESURSI IZDEVUMU SEGŠANAI	13 518 451	13 518 451	0	13 517 950	-501	-501	34 100 280
7.0	Dotācija no vispārējiem ieņēmumiem	13 518 451	13 518 451	0	13 517 950	-501	-501	34 100 280
21.7.0.0.	Dotācija no vispārējiem ieņēmumiem	13 518 451	13 518 451	0	13 517 950	-501	-501	34 100 280
21.7.1.0.	Vispārējā kārtībā sadalāmā dotācija no vispārējiem ieņēmumiem	13 518 451	13 518 451	0	13 517 950	-501	-501	34 100 280
II.	IZDEVUMI	13 518 451	13 518 451	0	13 517 950	-501	-501	34 100 280
1.0.	Uzturēšanas izdevumi	13 168 236	13 168 236	0	13 167 735	-501	-501	13 080 314
1.3.	Subsīdijas, dotācijas un sociāla rakstura maksājumi un kompensācijas	396 137	396 137	0	395 636	-501	-501	299 912
3000	Subsīdijas un dotācijas	396 137	396 137	0	395 636	-501	-501	299 912
7000	Transferti, uzturēšanas izdevumu transferti, pašu resursu maksājumi, starptautiskā sadarbība	12 772 099	12 772 099	0	12 772 099	0	0	12 780 402

(euro)

Klasifikācijas kods	Posteņa nosaukums	Likums/plāms gadam			Budžeta izpilde			
		apstiprināts	ar izmaiņām	izmaiņas (2.-1.)	pārskata periodā	salīdzinot ar		iepriekšējā pārskata periodā
						likumā/plānā gadam apstiprināto (4.-1.)	likumu/plānu gadam ar izmaiņām (4.-2.)	
A	B	1	2	3	4	5	6	7
1.5.	Transferti viena budžeta veida ietvaros un uzturēšanas izdevumu transferti starp budžeta veidiem	12 772 099	12 772 099	0	12 772 099	0	0	12 780 402
7400	Pārējie valsts budžeta uzturēšanas izdevumu transferti citiem	12 772 099	12 772 099	0	12 772 099	0	0	12 780 402
7470	Pārējie valsts budžeta uzturēšanas izdevumu transferti valsts budžeta daļēji finansētām atvasinātām publiskām personām un budžeta nefinansētām iestādēm	12 772 099	12 772 099	0	12 772 099	0	0	12 780 402
2.0.	Kapitālie izdevumi	350 215	350 215	0	350 215	0	0	21 019 966
2.2.	Kapitālo izdevumu transferti	350 215	350 215	0	350 215	0	0	21 019 966
9000	Kapitālo izdevumu transferti	350 215	350 215	0	350 215	0	0	21 019 966
9700	Pārējie valsts budžeta kapitālo izdevumu transferti citiem budžetiem	350 215	350 215	0	350 215	0	0	21 019 966
9720	Pārējie valsts budžeta transferti kapitālajiem izdevumiem valsts budžeta daļēji finansētām atvasinātām publiskām personām un budžeta nefinansētām iestādēm	350 215	350 215	0	350 215	0	0	21 019 966
SBA	Slēgtie budžeta asignējumi, t.sk.:	0	0	0	501	0	0	0
Programma: 22.01.00 - Profesionālā izglītība								
Funkcija: 09.200								
I.	RESURSI IZDEVUMU SEGŠANAI	2 360 156	2 360 156	0	2 360 156	0	0	14 275 076
7.0	Dotācija no vispārējiem ieņēmumiem	2 360 156	2 360 156	0	2 360 156	0	0	14 275 076
21.7.0.0.	Dotācija no vispārējiem ieņēmumiem	2 360 156	2 360 156	0	2 360 156	0	0	14 275 076
21.7.1.0.	Vispārējā kārtībā sadalāmā dotācija no vispārējiem ieņēmumiem	2 360 156	2 360 156	0	2 360 156	0	0	14 275 076
II.	IZDEVUMI	2 360 156	2 360 156	0	2 360 156	0	0	14 275 076
1.0.	Uzturēšanas izdevumi	2 009 941	2 009 941	0	2 009 941	0	0	1 980 110
7000	Transferti, uzturēšanas izdevumu transferti, pašu resursu maksājumi, starptautiskā sadarbība	2 009 941	2 009 941	0	2 009 941	0	0	1 980 110
1.5.	Transferti viena budžeta veida ietvaros un uzturēšanas izdevumu transferti starp budžeta veidiem	2 009 941	2 009 941	0	2 009 941	0	0	1 980 110
7400	Pārējie valsts budžeta uzturēšanas izdevumu transferti citiem budžetiem	2 009 941	2 009 941	0	2 009 941	0	0	1 980 110
7470	Pārējie valsts budžeta uzturēšanas izdevumu transferti valsts budžeta daļēji finansētām atvasinātām publiskām personām un budžeta nefinansētām iestādēm	2 009 941	2 009 941	0	2 009 941	0	0	1 980 110
2.0.	Kapitālie izdevumi	350 215	350 215	0	350 215	0	0	12 294 966
2.2.	Kapitālo izdevumu transferti	350 215	350 215	0	350 215	0	0	12 294 966
9000	Kapitālo izdevumu transferti	350 215	350 215	0	350 215	0	0	12 294 966
9700	Pārējie valsts budžeta kapitālo izdevumu transferti citiem budžetiem	350 215	350 215	0	350 215	0	0	12 294 966
9720	Pārējie valsts budžeta transferti kapitālajiem izdevumiem valsts budžeta daļēji finansētām atvasinātām publiskām personām un budžeta nefinansētām iestādēm	350 215	350 215	0	350 215	0	0	12 294 966
Programma: 22.02.00 - Augstākā izglītība								
Funkcija: 09.400								
I.	RESURSI IZDEVUMU SEGŠANAI	10 762 158	10 762 158	0	10 762 158	0	0	19 525 292
7.0	Dotācija no vispārējiem ieņēmumiem	10 762 158	10 762 158	0	10 762 158	0	0	19 525 292
21.7.0.0.	Dotācija no vispārējiem ieņēmumiem	10 762 158	10 762 158	0	10 762 158	0	0	19 525 292
21.7.1.0.	Vispārējā kārtībā sadalāmā dotācija no vispārējiem ieņēmumiem	10 762 158	10 762 158	0	10 762 158	0	0	19 525 292
II.	IZDEVUMI	10 762 158	10 762 158	0	10 762 158	0	0	19 525 292
1.0.	Uzturēšanas izdevumi	10 762 158	10 762 158	0	10 762 158	0	0	10 800 292
7000	Transferti, uzturēšanas izdevumu transferti, pašu resursu maksājumi, starptautiskā sadarbība	10 762 158	10 762 158	0	10 762 158	0	0	10 800 292
1.5.	Transferti viena budžeta veida ietvaros un uzturēšanas izdevumu transferti starp budžeta veidiem	10 762 158	10 762 158	0	10 762 158	0	0	10 800 292
7400	Pārējie valsts budžeta uzturēšanas izdevumu transferti citiem budžetiem	10 762 158	10 762 158	0	10 762 158	0	0	10 800 292
7470	Pārējie valsts budžeta uzturēšanas izdevumu transferti valsts budžeta daļēji finansētām atvasinātām publiskām personām un budžeta nefinansētām iestādēm	10 762 158	10 762 158	0	10 762 158	0	0	10 800 292
2.0.	Kapitālie izdevumi	0	0	0	0	0	0	8 725 000
2.2.	Kapitālo izdevumu transferti	0	0	0	0	0	0	8 725 000
9000	Kapitālo izdevumu transferti	0	0	0	0	0	0	8 725 000
9700	Pārējie valsts budžeta kapitālo izdevumu transferti citiem budžetiem	0	0	0	0	0	0	8 725 000
9720	Pārējie valsts budžeta transferti kapitālajiem izdevumiem valsts budžeta daļēji finansētām atvasinātām publiskām personām un budžeta nefinansētām iestādēm	0	0	0	0	0	0	8 725 000
Programma: 22.03.00 - Kultūra								
Funkcija: 08.200								
I.	RESURSI IZDEVUMU SEGŠANAI	246 225	246 225	0	245 724	-501	-501	150 000
7.0	Dotācija no vispārējiem ieņēmumiem	246 225	246 225	0	245 724	-501	-501	150 000
21.7.0.0.	Dotācija no vispārējiem ieņēmumiem	246 225	246 225	0	245 724	-501	-501	150 000
21.7.1.0.	Vispārējā kārtībā sadalāmā dotācija no vispārējiem ieņēmumiem	246 225	246 225	0	245 724	-501	-501	150 000
II.	IZDEVUMI	246 225	246 225	0	245 724	-501	-501	150 000
1.0.	Uzturēšanas izdevumi	246 225	246 225	0	245 724	-501	-501	150 000
1.3.	Subsīdijas, dotācijas un sociāla rakstura maksājumi un kompensācijas	246 225	246 225	0	245 724	-501	-501	150 000
3000	Subsīdijas un dotācijas	246 225	246 225	0	245 724	-501	-501	150 000
SBA	Slēgtie budžeta asignējumi, t.sk.:	0	0	0	501	0	0	0
Programma: 22.05.00 - Dotācija SIA "Latvijas Lauku konsultāciju un izglītības centrs" informācijas analīzes un apmaiņas sistēmai								
Funkcija: 09.820								
I.	RESURSI IZDEVUMU SEGŠANAI	149 912	149 912	0	149 912	0	0	149 912
7.0	Dotācija no vispārējiem ieņēmumiem	149 912	149 912	0	149 912	0	0	149 912
21.7.0.0.	Dotācija no vispārējiem ieņēmumiem	149 912	149 912	0	149 912	0	0	149 912
21.7.1.0.	Vispārējā kārtībā sadalāmā dotācija no vispārējiem ieņēmumiem	149 912	149 912	0	149 912	0	0	149 912
II.	IZDEVUMI	149 912	149 912	0	149 912	0	0	149 912
1.0.	Uzturēšanas izdevumi	149 912	149 912	0	149 912	0	0	149 912
1.3.	Subsīdijas, dotācijas un sociāla rakstura maksājumi un kompensācijas	149 912	149 912	0	149 912	0	0	149 912
3000	Subsīdijas un dotācijas	149 912	149 912	0	149 912	0	0	149 912
Programma: 24.00.00 - Meža resursu ilgtspējības saglabāšana								
Funkcija:								
I.	RESURSI IZDEVUMU SEGŠANAI	23 534 130	26 659 022	3 124 892	26 112 351	2 578 221	-546 671	21 688 327

Klasifikācijas kods	Posteņa nosaukums	Likums/plāms gadam			Budžeta izpilde			
		apstiprināts	ar izmaiņām	izmaiņas (2.-1.)	pārskata periodā	salīdzinot ar		iepriekšējā pārskata periodā
						likumā/plānā gadam apstiprināto (4.-1.)	likumu/plānu gadam ar izmaiņām (4.-2.)	
A	B	1	2	3	4	5	6	7
3.0	Maksas pakalpojumi un citi pašu ieņēmumi	47 783	47 783	0	63 717	15 934	15 934	43 420
7.0	Dotācija no vispārējiem ieņēmumiem	23 486 347	26 611 239	3 124 892	26 048 634	2 562 287	-562 605	21 644 907
21.7.0.0.	Dotācija no vispārējiem ieņēmumiem	23 486 347	26 611 239	3 124 892	26 048 634	2 562 287	-562 605	21 644 907
21.7.1.0.	Vispārējā kārtībā sadalāmā dotācija no vispārējiem ieņēmumiem	23 486 347	26 611 239	3 124 892	26 048 634	2 562 287	-562 605	21 644 907
II.	IZDEVUMI	23 534 509	26 659 401	3 124 892	26 095 705	2 561 196	-563 696	21 677 472
1.0.	Uzturēšanas izdevumi	22 971 985	22 963 661	-8 324	22 512 108	-459 877	-451 553	16 379 336
1.1.	Kārtējie izdevumi	20 538 437	20 530 113	-8 324	20 071 855	-466 582	-458 258	15 320 900
1000	Atlīdzība	17 065 278	17 056 954	-8 324	16 604 977	-460 301	-451 977	12 738 888
2000	Preces un pakalpojumi	3 473 159	3 473 159	0	3 466 878	-6 281	-6 281	2 582 012
1.3.	Subsīdijas, dotācijas un sociāla rakstura maksājumi un kompensācijas	1 699 548	1 022 721	-676 827	1 018 576	-680 972	-4 145	233 435
3000	Subsīdijas un dotācijas	1 699 548	1 022 721	-676 827	1 018 576	-680 972	-4 145	233 435
7000	Transferti, uzturēšanas izdevumu transferti, pašu resursu maksājumi, starptautiskā sadarbība	734 000	1 410 827	676 827	1 421 677	687 677	10 850	825 001
1.5.	Transferti viena budžeta veida ietvaros un uzturēšanas izdevumu transferti starp budžeta veidiem	734 000	1 410 827	676 827	1 421 677	687 677	10 850	825 001
7130	Valsts budžeta transferti no valsts pamatbudžeta uz valsts pamatbudžetu	0	15 030	15 030	25 885	0	10 855	0
7131	Valsts budžeta transferti no valsts pamatbudžeta dotācijas no vispārējiem ieņēmumiem uz valsts pamatbudžetu	0	15 030	15 030	15 030	0	0	0
7139	Pārējie valsts budžeta transferti no valsts pamatbudžeta uz valsts pamatbudžetu	0	0	0	10 855	0	0	0
7400	Pārējie valsts budžeta uzturēšanas izdevumu transferti citiem budžetiem	734 000	1 395 797	661 797	1 395 792	661 792	-5	825 001
7470	Pārējie valsts budžeta uzturēšanas izdevumu transferti valsts budžeta daļēji finansētām atvasinātām publiskām personām un budžeta nefinansētām iestādēm	734 000	1 395 797	661 797	1 395 792	661 792	-5	825 001
2.0.	Kapitālie izdevumi	562 524	3 695 740	3 133 216	3 583 597	3 021 073	-112 143	5 298 136
2.1.	Pamatkapitāla veidošana	562 524	3 695 740	3 133 216	3 583 597	3 021 073	-112 143	5 298 136
III.	FINANSIĀLĀ BILANCE	-379	-379	0	16 646	17 025	17 025	10 855
IV.	FINANSĒŠANA	379	379	0	-16 646	-17 025	-17 025	-10 855
F20010000	Naudas līdzekļi un noguldījumi (bilances aktivā)	379	379	0	-16 646	-17 025	-17 025	-10 855
F21010000	Naudas līdzekļi	379	379	0	0	-379	-379	0
F22010000	Pieprasījuma noguldījumi (bilances aktivā)	0	0	0	-16 646	0	0	-10 855
F20010000	Naudas līdzekļu atlikumu izmaiņas (palielinājums (-) vai samazinājums (+))	0	0	0	-16 646	0	0	-10 855
NL MP	Maksas pakalpojumu un citu pašu ieņēmumu naudas līdzekļu atlikumu izmaiņas (palielinājums (-) vai samazinājums (+))	379	379	0	-16 646	-17 025	-17 025	-10 855
SBA	Slēgtie budžeta asignējumi, t.sk.:	0	0	0	562 605	0	0	3 328 571

Programma: 24.01.00 - Meža resursu valsts uzraudzība
Funkcija: 04.220

I.	RESURSI IZDEVUMU SEGŠANAI	21 100 582	24 225 474	3 124 892	23 682 953	2 582 371	-542 521	20 629 891
3.0	Maksas pakalpojumi un citi pašu ieņēmumi	47 783	47 783	0	63 717	15 934	15 934	43 420
7.0	Dotācija no vispārējiem ieņēmumiem	21 052 799	24 177 691	3 124 892	23 619 236	2 566 437	-558 455	20 586 471
21.7.0.0.	Dotācija no vispārējiem ieņēmumiem	21 052 799	24 177 691	3 124 892	23 619 236	2 566 437	-558 455	20 586 471
21.7.1.0.	Vispārējā kārtībā sadalāmā dotācija no vispārējiem ieņēmumiem	21 052 799	24 177 691	3 124 892	23 619 236	2 566 437	-558 455	20 586 471
II.	IZDEVUMI	21 100 961	24 225 853	3 124 892	23 666 307	2 565 346	-559 546	20 619 036
1.0.	Uzturēšanas izdevumi	20 538 437	20 530 113	-8 324	20 082 710	-455 727	-447 403	15 320 900
1.1.	Kārtējie izdevumi	20 538 437	20 530 113	-8 324	20 071 855	-466 582	-458 258	15 320 900
1000	Atlīdzība	17 065 278	17 056 954	-8 324	16 604 977	-460 301	-451 977	12 738 888
2000	Preces un pakalpojumi	3 473 159	3 473 159	0	3 466 878	-6 281	-6 281	2 582 012
7000	Transferti, uzturēšanas izdevumu transferti, pašu resursu maksājumi, starptautiskā sadarbība	0	0	0	10 855	0	0	0
1.5.	Transferti viena budžeta veida ietvaros un uzturēšanas izdevumu transferti starp budžeta veidiem	0	0	0	10 855	0	0	0
7130	Valsts budžeta transferti no valsts pamatbudžeta uz valsts pamatbudžetu	0	0	0	10 855	0	0	0
7139	Pārējie valsts budžeta transferti no valsts pamatbudžeta uz valsts pamatbudžetu	0	0	0	10 855	0	0	0
2.0.	Kapitālie izdevumi	562 524	3 695 740	3 133 216	3 583 597	3 021 073	-112 143	5 298 136
2.1.	Pamatkapitāla veidošana	562 524	3 695 740	3 133 216	3 583 597	3 021 073	-112 143	5 298 136
III.	FINANSIĀLĀ BILANCE	-379	-379	0	16 646	17 025	17 025	10 855
IV.	FINANSĒŠANA	379	379	0	-16 646	-17 025	-17 025	-10 855
F20010000	Naudas līdzekļi un noguldījumi (bilances aktivā)	379	379	0	-16 646	-17 025	-17 025	-10 855
F21010000	Naudas līdzekļi	379	379	0	0	-379	-379	0
F22010000	Pieprasījuma noguldījumi (bilances aktivā)	0	0	0	-16 646	0	0	-10 855
F20010000	Naudas līdzekļu atlikumu izmaiņas (palielinājums (-) vai samazinājums (+))	0	0	0	-16 646	0	0	-10 855
NL MP	Maksas pakalpojumu un citu pašu ieņēmumu naudas līdzekļu atlikumu izmaiņas (palielinājums (-) vai samazinājums (+))	379	379	0	-16 646	-17 025	-17 025	-10 855
SBA	Slēgtie budžeta asignējumi, t.sk.:	0	0	0	558 455	0	0	3 327 521

Programma: 24.02.00 - Valsts atbalsta pasākumi meža nozarē
Funkcija: 04.240

I.	RESURSI IZDEVUMU SEGŠANAI	2 433 548	2 433 548	0	2 429 398	-4 150	-4 150	1 058 436
7.0	Dotācija no vispārējiem ieņēmumiem	2 433 548	2 433 548	0	2 429 398	-4 150	-4 150	1 058 436
21.7.0.0.	Dotācija no vispārējiem ieņēmumiem	2 433 548	2 433 548	0	2 429 398	-4 150	-4 150	1 058 436
21.7.1.0.	Vispārējā kārtībā sadalāmā dotācija no vispārējiem ieņēmumiem	2 433 548	2 433 548	0	2 429 398	-4 150	-4 150	1 058 436
II.	IZDEVUMI	2 433 548	2 433 548	0	2 429 398	-4 150	-4 150	1 058 436
1.0.	Uzturēšanas izdevumi	2 433 548	2 433 548	0	2 429 398	-4 150	-4 150	1 058 436
1.3.	Subsīdijas, dotācijas un sociāla rakstura maksājumi un kompensācijas	1 699 548	1 022 721	-676 827	1 018 576	-680 972	-4 145	233 435
3000	Subsīdijas un dotācijas	1 699 548	1 022 721	-676 827	1 018 576	-680 972	-4 145	233 435
7000	Transferti, uzturēšanas izdevumu transferti, pašu resursu maksājumi, starptautiskā sadarbība	734 000	1 410 827	676 827	1 410 822	676 822	-5	825 001
1.5.	Transferti viena budžeta veida ietvaros un uzturēšanas izdevumu transferti starp budžeta veidiem	734 000	1 410 827	676 827	1 410 822	676 822	-5	825 001
7130	Valsts budžeta transferti no valsts pamatbudžeta uz valsts pamatbudžetu	0	15 030	15 030	15 030	0	0	0
7131	Valsts budžeta transferti no valsts pamatbudžeta dotācijas no vispārējiem ieņēmumiem uz valsts pamatbudžetu	0	15 030	15 030	15 030	0	0	0
7400	Pārējie valsts budžeta uzturēšanas izdevumu transferti citiem budžetiem	734 000	1 395 797	661 797	1 395 792	661 792	-5	825 001

Klasifikācijas kods	Posteņa nosaukums	Likums/plāms gadam			Budžeta izpilde			
		apstiprināts	ar izmaiņām	izmaiņas (2.-1.)	pārskata periodā	salīdzinot ar		iepriekšējā pārskata periodā
						likumā/plānā gadam apstiprināto (4.-1.)	likumu/plānu gadam ar izmaiņām (4.-2.)	
A	B	1	2	3	4	5	6	7
7470	Pārējie valsts budžeta uzturēšanas izdevumu transferti valsts budžeta daļēji finansētām atvasinātām publiskām personām un budžeta nefinansētām iestādēm	734 000	1 395 797	661 797	1 395 792	661 792	-5	825 001
SBA	Slēgtie budžeta asignējumi, t.sk.:	0	0	0	4 150	0	0	1 050
Programma: 25.00.00 - Zivju resursu ilgtspējības saglabāšana								
Funkcija:								
I.	RESURSI IZDEVUMU SEGŠANAI	2 052 853	2 052 853	0	2 036 584	-16 269	-16 269	3 200 168
7.0	Dotācija no vispārējiem ieņēmumiem	2 052 853	2 052 853	0	2 036 584	-16 269	-16 269	3 200 168
21.7.0.0.	Dotācija no vispārējiem ieņēmumiem	2 052 853	2 052 853	0	2 036 584	-16 269	-16 269	3 200 168
21.7.1.0.	Vispārējā kārtībā sadalāmā dotācija no vispārējiem ieņēmumiem	2 052 853	2 052 853	0	2 036 584	-16 269	-16 269	3 200 168
II.	IZDEVUMI	2 052 853	2 052 853	0	2 036 584	-16 269	-16 269	3 200 168
1.0.	Uzturēšanas izdevumi	1 902 853	1 857 909	-44 944	1 846 268	-56 585	-11 641	1 715 998
1.1.	Kārtējie izdevumi	14 229	5 229	-9 000	5 167	-9 062	-62	5 374
2000	Preces un pakalpojumi	14 229	5 229	-9 000	5 167	-9 062	-62	5 374
1.3.	Subsīdijas, dotācijas un sociāla rakstura maksājumi un kompensācijas	676 484	272 149	-404 335	271 317	-405 167	-832	254 613
3000	Subsīdijas un dotācijas	676 484	272 149	-404 335	271 317	-405 167	-832	254 613
7000	Transferti, uzturēšanas izdevumu transferti, pašu resursu maksājumi, starptautiskā sadarbība	1 212 140	1 580 531	368 391	1 569 784	357 644	-10 747	1 456 011
1.5.	Transferti viena budžeta veida ietvaros un uzturēšanas izdevumu transferti starp budžeta veidiem	1 212 140	1 580 531	368 391	1 569 784	357 644	-10 747	1 456 011
7130	Valsts budžeta transferti no valsts pamatbudžeta uz valsts pamatbudžetu	0	79 464	79 464	79 290	0	-174	106 812
7131	Valsts budžeta transferti no valsts pamatbudžeta dotācijas no vispārējiem ieņēmumiem uz valsts pamatbudžetu	0	79 464	79 464	79 290	0	-174	106 812
7400	Pārējie valsts budžeta uzturēšanas izdevumu transferti citiem budžetiem	1 212 140	1 501 067	288 927	1 490 494	278 354	-10 573	1 349 199
7460	Pārējie valsts budžeta uzturēšanas izdevumu transferti pašvaldībām	200 000	432 353	232 353	426 474	226 474	-5 879	323 509
7470	Pārējie valsts budžeta uzturēšanas izdevumu transferti valsts budžeta daļēji finansētām atvasinātām publiskām personām un budžeta nefinansētām iestādēm	1 012 140	1 068 714	56 574	1 064 020	51 880	-4 694	1 025 690
2.0.	Kapitālie izdevumi	150 000	194 944	44 944	190 316	40 316	-4 628	1 484 170
2.1.	Pamatkapitāla veidošana	0	24 200	24 200	24 198	0	-2	0
2.2.	Kapitālo izdevumu transferti	150 000	170 744	20 744	166 118	16 118	-4 626	1 484 170
9000	Kapitālo izdevumu transferti	150 000	170 744	20 744	166 118	16 118	-4 626	1 484 170
9700	Pārējie valsts budžeta kapitālo izdevumu transferti citiem budžetiem	150 000	170 744	20 744	166 118	16 118	-4 626	1 484 170
9710	Pārējie valsts budžeta kapitālo izdevumu transferti pašvaldībām	150 000	170 744	20 744	166 118	16 118	-4 626	1 484 170
9720	Pārējie valsts budžeta transferti kapitālajiem izdevumiem valsts budžeta daļēji finansētām atvasinātām publiskām personām un budžeta nefinansētām iestādēm	0	0	0	0	0	0	1 290 763
SBA	Slēgtie budžeta asignējumi, t.sk.:	0	0	0	16 269	0	0	137 472
Programma: 25.01.00 - Zivju izmantošanas regulēšana, atražošanas un izpēte								
Funkcija: 04.230								
I.	RESURSI IZDEVUMU SEGŠANAI	1 012 140	1 012 140	0	1 012 140	0	0	2 302 903
7.0	Dotācija no vispārējiem ieņēmumiem	1 012 140	1 012 140	0	1 012 140	0	0	2 302 903
21.7.0.0.	Dotācija no vispārējiem ieņēmumiem	1 012 140	1 012 140	0	1 012 140	0	0	2 302 903
21.7.1.0.	Vispārējā kārtībā sadalāmā dotācija no vispārējiem ieņēmumiem	1 012 140	1 012 140	0	1 012 140	0	0	2 302 903
II.	IZDEVUMI	1 012 140	1 012 140	0	1 012 140	0	0	2 302 903
1.0.	Uzturēšanas izdevumi	1 012 140	1 012 140	0	1 012 140	0	0	1 012 140
7000	Transferti, uzturēšanas izdevumu transferti, pašu resursu maksājumi, starptautiskā sadarbība	1 012 140	1 012 140	0	1 012 140	0	0	1 012 140
1.5.	Transferti viena budžeta veida ietvaros un uzturēšanas izdevumu transferti starp budžeta veidiem	1 012 140	1 012 140	0	1 012 140	0	0	1 012 140
7400	Pārējie valsts budžeta uzturēšanas izdevumu transferti citiem budžetiem	1 012 140	1 012 140	0	1 012 140	0	0	1 012 140
7470	Pārējie valsts budžeta uzturēšanas izdevumu transferti valsts budžeta daļēji finansētām atvasinātām publiskām personām un budžeta nefinansētām iestādēm	1 012 140	1 012 140	0	1 012 140	0	0	1 012 140
2.0.	Kapitālie izdevumi	0	0	0	0	0	0	1 290 763
2.2.	Kapitālo izdevumu transferti	0	0	0	0	0	0	1 290 763
9000	Kapitālo izdevumu transferti	0	0	0	0	0	0	1 290 763
9700	Pārējie valsts budžeta kapitālo izdevumu transferti citiem budžetiem	0	0	0	0	0	0	1 290 763
9720	Pārējie valsts budžeta transferti kapitālajiem izdevumiem valsts budžeta daļēji finansētām atvasinātām publiskām personām un budžeta nefinansētām iestādēm	0	0	0	0	0	0	1 290 763
SBA	Slēgtie budžeta asignējumi, t.sk.:	0	0	0	0	0	0	109 237
Programma: 25.02.00 - Zivju fonds								
Funkcija: 04.240								
I.	RESURSI IZDEVUMU SEGŠANAI	1 040 713	1 040 713	0	1 024 444	-16 269	-16 269	897 265
7.0	Dotācija no vispārējiem ieņēmumiem	1 040 713	1 040 713	0	1 024 444	-16 269	-16 269	897 265
21.7.0.0.	Dotācija no vispārējiem ieņēmumiem	1 040 713	1 040 713	0	1 024 444	-16 269	-16 269	897 265
21.7.1.0.	Vispārējā kārtībā sadalāmā dotācija no vispārējiem ieņēmumiem	1 040 713	1 040 713	0	1 024 444	-16 269	-16 269	897 265
II.	IZDEVUMI	1 040 713	1 040 713	0	1 024 444	-16 269	-16 269	897 265
1.0.	Uzturēšanas izdevumi	890 713	845 769	-44 944	834 128	-56 585	-11 641	703 858
1.1.	Kārtējie izdevumi	14 229	5 229	-9 000	5 167	-9 062	-62	5 374
2000	Preces un pakalpojumi	14 229	5 229	-9 000	5 167	-9 062	-62	5 374
1.3.	Subsīdijas, dotācijas un sociāla rakstura maksājumi un kompensācijas	676 484	272 149	-404 335	271 317	-405 167	-832	254 613
3000	Subsīdijas un dotācijas	676 484	272 149	-404 335	271 317	-405 167	-832	254 613
7000	Transferti, uzturēšanas izdevumu transferti, pašu resursu maksājumi, starptautiskā sadarbība	200 000	568 391	368 391	557 644	357 644	-10 747	443 871
1.5.	Transferti viena budžeta veida ietvaros un uzturēšanas izdevumu transferti starp budžeta veidiem	200 000	568 391	368 391	557 644	357 644	-10 747	443 871
7130	Valsts budžeta transferti no valsts pamatbudžeta uz valsts pamatbudžetu	0	79 464	79 464	79 290	0	-174	106 812
7131	Valsts budžeta transferti no valsts pamatbudžeta dotācijas no vispārējiem ieņēmumiem uz valsts pamatbudžetu	0	79 464	79 464	79 290	0	-174	106 812

Klasifikācijas kods	Posteņa nosaukums	Likums/plāms gadam			Budžeta izpilde			
		apstiprināts	ar izmaiņām	izmaiņas (2.-1.)	pārskata periodā	salīdzinot ar		iepriekšējā pārskata periodā
						likuma/plāna gadam apstiprināto (4.-1.)	likumu/plānu gadam ar izmaiņām (4.-2.)	
A	B	1	2	3	4	5	6	7
7400	Pārējie valsts budžeta uzturēšanas izdevumu transferti citiem budžetiem	200 000	488 927	288 927	478 354	278 354	-10 573	337 059
7460	Pārējie valsts budžeta uzturēšanas izdevumu transferti pašvaldībām	200 000	432 353	232 353	426 474	226 474	-5 879	323 509
7470	Pārējie valsts budžeta uzturēšanas izdevumu transferti valsts budžeta daļēji finansētām atvasinātām publiskām personām un budžeta nefinansētām iestādēm	0	56 574	56 574	51 880	0	-4 694	13 550
2.0.	Kapitālie izdevumi	150 000	194 944	44 944	190 316	40 316	-4 628	193 407
2.1.	Pamatkapitāla veidošana	0	24 200	24 200	24 198	0	-2	0
2.2.	Kapitālo izdevumu transferti	150 000	170 744	20 744	166 118	16 118	-4 626	193 407
9000	Kapitālo izdevumu transferti	150 000	170 744	20 744	166 118	16 118	-4 626	193 407
9700	Pārējie valsts budžeta kapitālo izdevumu transferti citiem budžetiem	150 000	170 744	20 744	166 118	16 118	-4 626	193 407
9710	Pārējie valsts budžeta kapitālo izdevumu transferti pašvaldībām	150 000	170 744	20 744	166 118	16 118	-4 626	193 407
SBA	Slēgtie budžeta asignējumi, t.sk.:	0	0	0	16 269	0	0	28 235
Programma: 26.00.00 - Zemes resursu ilgtspējības saglabāšana								
Funkcija:								
I.	RESURSI IZDEVUMU SEGŠANAI	5 993 246	5 993 246	0	5 993 246	0	0	8 638 745
7.0.	Dotācija no vispārējiem ieņēmumiem	5 993 246	5 993 246	0	5 993 246	0	0	8 638 745
21.7.0.0.	Dotācija no vispārējiem ieņēmumiem	5 993 246	5 993 246	0	5 993 246	0	0	8 638 745
21.7.1.0.	Vispārējā kārtībā sadalāmā dotācija no vispārējiem ieņēmumiem	5 993 246	5 993 246	0	5 993 246	0	0	8 638 745
II.	IZDEVUMI	5 993 246	5 993 246	0	5 993 246	0	0	8 638 745
1.0.	Uzturēšanas izdevumi	5 993 246	5 993 246	0	5 993 246	0	0	8 638 745
1.3.	Subsīdijas, dotācijas un sociāla rakstura maksājumi un kompensācijas	5 993 246	5 993 246	0	5 993 246	0	0	8 638 745
3000	Subsīdijas un dotācijas	5 993 246	5 993 246	0	5 993 246	0	0	8 638 745
SBA	Slēgtie budžeta asignējumi, t.sk.:	0	0	0	0	0	0	574 426
Programma: 26.02.00 - Meliorācijas kadastra uzturēšana, valsts meliorācijas sistēmu un valsts nozīmes meliorācijas sistēmu ekspluatācija un uzturēšana								
Funkcija: 04.210								
I.	RESURSI IZDEVUMU SEGŠANAI	5 240 986	5 240 986	0	5 240 986	0	0	7 886 485
7.0.	Dotācija no vispārējiem ieņēmumiem	5 240 986	5 240 986	0	5 240 986	0	0	7 886 485
21.7.0.0.	Dotācija no vispārējiem ieņēmumiem	5 240 986	5 240 986	0	5 240 986	0	0	7 886 485
21.7.1.0.	Vispārējā kārtībā sadalāmā dotācija no vispārējiem ieņēmumiem	5 240 986	5 240 986	0	5 240 986	0	0	7 886 485
II.	IZDEVUMI	5 240 986	5 240 986	0	5 240 986	0	0	7 886 485
1.0.	Uzturēšanas izdevumi	5 240 986	5 240 986	0	5 240 986	0	0	7 886 485
1.3.	Subsīdijas, dotācijas un sociāla rakstura maksājumi un kompensācijas	5 240 986	5 240 986	0	5 240 986	0	0	7 886 485
3000	Subsīdijas un dotācijas	5 240 986	5 240 986	0	5 240 986	0	0	7 886 485
SBA	Slēgtie budžeta asignējumi, t.sk.:	0	0	0	0	0	0	574 426
Programma: 26.03.00 - Ikgadējie maksājumi par Daugavas kaskādes HES zemes resursiem nodarīto kaitējumu kompensēšanu								
Funkcija: 04.240								
I.	RESURSI IZDEVUMU SEGŠANAI	752 260	752 260	0	752 260	0	0	752 260
7.0.	Dotācija no vispārējiem ieņēmumiem	752 260	752 260	0	752 260	0	0	752 260
21.7.0.0.	Dotācija no vispārējiem ieņēmumiem	752 260	752 260	0	752 260	0	0	752 260
21.7.1.0.	Vispārējā kārtībā sadalāmā dotācija no vispārējiem ieņēmumiem	752 260	752 260	0	752 260	0	0	752 260
II.	IZDEVUMI	752 260	752 260	0	752 260	0	0	752 260
1.0.	Uzturēšanas izdevumi	752 260	752 260	0	752 260	0	0	752 260
1.3.	Subsīdijas, dotācijas un sociāla rakstura maksājumi un kompensācijas	752 260	752 260	0	752 260	0	0	752 260
3000	Subsīdijas un dotācijas	752 260	752 260	0	752 260	0	0	752 260
Programma: 27.00.00 - Augu veselība un augu aprītes uzraudzība								
Funkcija: 04.210								
I.	RESURSI IZDEVUMU SEGŠANAI	6 207 227	6 238 727	31 500	5 769 804	-437 423	-468 923	7 390 847
3.0.	Maksas pakalpojumi un citi pašu ieņēmumi	2 644 974	2 676 474	31 500	2 207 551	-437 423	-468 923	3 447 177
5.0.	Transferti	0	0	0	0	0	0	95 361
18.0.0.0.	Valsts budžeta transferti	0	0	0	0	0	0	95 361
18.1.3.0.	Valsts pamatbudžeta iestāžu saņemtie transferti no valsts pamatbudžeta	0	0	0	0	0	0	95 361
18.1.3.1.	Valsts pamatbudžeta iestāžu saņemtie transferti no valsts pamatbudžeta dotācijas no vispārējiem ieņēmumiem	0	0	0	0	0	0	95 361
7.0.	Dotācija no vispārējiem ieņēmumiem	3 562 253	3 562 253	0	3 562 253	0	0	3 848 309
21.7.0.0.	Dotācija no vispārējiem ieņēmumiem	3 562 253	3 562 253	0	3 562 253	0	0	3 848 309
21.7.1.0.	Vispārējā kārtībā sadalāmā dotācija no vispārējiem ieņēmumiem	3 562 253	3 562 253	0	3 562 253	0	0	3 848 309
II.	IZDEVUMI	6 976 465	6 770 104	-206 361	6 010 255	-966 210	-759 849	7 127 750
1.0.	Uzturēšanas izdevumi	6 776 465	6 570 104	-206 361	5 929 672	-846 793	-640 432	6 343 604
1.1.	Kārtējie izdevumi	6 583 993	6 387 632	-196 361	5 929 672	-654 321	-457 960	5 922 658
1000	Atbildzība	4 784 228	4 718 735	-65 493	4 625 545	-158 683	-93 190	4 425 851
2000	Preces un pakalpojumi	1 799 765	1 668 897	-130 868	1 304 127	-495 638	-364 770	1 496 807
7000	Transferti, uzturēšanas izdevumu transferti, pašu resursu maksājumi, starptautiskā sadarbība	192 472	182 472	-10 000	0	-192 472	-182 472	420 946
1.4.	Kārtējie maksājumi Eiropas Savienības budžetā un starptautiskā sadarbība	192 472	182 472	-10 000	0	-192 472	-182 472	420 946
7700	Starptautiskā sadarbība	192 472	182 472	-10 000	0	-192 472	-182 472	420 946
2.0.	Kapitālie izdevumi	200 000	200 000	0	80 583	-119 417	-119 417	784 146
2.1.	Pamatkapitāla veidošana	200 000	200 000	0	80 583	-119 417	-119 417	784 146
III.	FINANSIĀLĀ BILANCE	-769 238	-531 377	237 861	-240 451	528 787	290 926	263 097
IV.	FINANSĒŠANA	769 238	531 377	-237 861	240 451	-528 787	-290 926	-263 097
F20010000	Naudas līdzekļi un noguldījumi (bilances aktīvā)	769 238	531 377	-237 861	240 451	-528 787	-290 926	-263 097
F21010000	Naudas līdzekļi	769 238	531 377	-237 861	0	-769 238	-531 377	0
F22010000	Pieprasījuma noguldījumi (bilances aktīvā)	0	0	0	240 451	0	0	-263 097
F20010000	Naudas līdzekļu atlikumu izmaiņas (palielinājums (-) vai samazinājums (+))	0	0	0	240 451	0	0	-263 097
NL MP	Maksas pakalpojumu un citu pašu ieņēmumu naudas līdzekļu atlikumu izmaiņas (palielinājums (-) vai samazinājums (+))	769 238	531 377	-237 861	240 451	-528 787	-290 926	-263 097
Programma: 62.00.00 - Eiropas Reģionālās attīstības fonda (ERAF) projektu un pasākumu īstenošana								
Funkcija: 04.240								
I.	RESURSI IZDEVUMU SEGŠANAI	1 455 142	1 894 254	439 112	1 842 396	387 254	-51 858	275 137

(euro)

Klasifikācijas kods	Posteņa nosaukums	Likums/plāms gadam			Budžeta izpilde			
		apstiprināts	ar izmaiņām	izmaiņas (2.-1.)	pārskata periodā	salīdzinot ar		iepriekšējā pārskata periodā
						likumā/plānā gadam apstiprināto (4.-1.)	likumu/plānu gadam ar izmaiņām (4.-2.)	
A	B	1	2	3	4	5	6	7
7.0	Dotācija no vispārējiem ieņēmumiem	1 455 142	1 894 254	439 112	1 842 396	387 254	-51 858	275 137
21.7.0.0.	Dotācija no vispārējiem ieņēmumiem	1 455 142	1 894 254	439 112	1 842 396	387 254	-51 858	275 137
21.7.1.0.	Vispārējā kārtībā sadalāmā dotācija no vispārējiem ieņēmumiem	1 455 142	1 894 254	439 112	1 842 396	387 254	-51 858	275 137
II.	IZDEVUMI	1 455 142	1 894 254	439 112	1 842 396	387 254	-51 858	275 137
1.0.	Uzturēšanas izdevumi	133 558	149 127	15 569	125 674	-7 884	-23 453	141 069
1.1.	Kārtējie izdevumi	133 558	149 127	15 569	125 674	-7 884	-23 453	141 069
1000	Atfīdzība	31 984	31 984	0	10 489	-21 495	-21 495	11 787
2000	Preces un pakalpojumi	101 574	117 143	15 569	115 185	13 611	-1 958	129 282
2.0.	Kapitālie izdevumi	1 321 584	1 745 127	423 543	1 716 722	395 138	-28 405	134 068
2.1.	Pamatkapitāla veidošana	1 321 584	1 745 127	423 543	1 716 722	395 138	-28 405	134 068
SBA	Slēgtie budžeta asignējumi, t.sk.:	0	0	0	51 858	0	0	443 985

Programma: 62.08.00 - Izdevumi Eiropas Reģionālās attīstības fonda (ERAF) projektu un pasākumu īstenošanai (2014-2020)

Funkcija: 04.240

I.	RESURSI IZDEVUMU SEGŠANAI	1 455 142	1 894 254	439 112	1 842 396	387 254	-51 858	275 137
7.0	Dotācija no vispārējiem ieņēmumiem	1 455 142	1 894 254	439 112	1 842 396	387 254	-51 858	275 137
21.7.0.0.	Dotācija no vispārējiem ieņēmumiem	1 455 142	1 894 254	439 112	1 842 396	387 254	-51 858	275 137
21.7.1.0.	Vispārējā kārtībā sadalāmā dotācija no vispārējiem ieņēmumiem	1 455 142	1 894 254	439 112	1 842 396	387 254	-51 858	275 137
II.	IZDEVUMI	1 455 142	1 894 254	439 112	1 842 396	387 254	-51 858	275 137
1.0.	Uzturēšanas izdevumi	133 558	149 127	15 569	125 674	-7 884	-23 453	141 069
1.1.	Kārtējie izdevumi	133 558	149 127	15 569	125 674	-7 884	-23 453	141 069
1000	Atfīdzība	31 984	31 984	0	10 489	-21 495	-21 495	11 787
2000	Preces un pakalpojumi	101 574	117 143	15 569	115 185	13 611	-1 958	129 282
2.0.	Kapitālie izdevumi	1 321 584	1 745 127	423 543	1 716 722	395 138	-28 405	134 068
2.1.	Pamatkapitāla veidošana	1 321 584	1 745 127	423 543	1 716 722	395 138	-28 405	134 068
SBA	Slēgtie budžeta asignējumi, t.sk.:	0	0	0	51 858	0	0	443 985

Programma: 64.00.00 - Eiropas Lauksaimniecības garantiju fonda (ELGF) projektu un pasākumu īstenošana

Funkcija: 04.240

I.	RESURSI IZDEVUMU SEGŠANAI	342 854 319	332 849 819	-10 004 500	252 834 079	-90 020 240	-80 015 740	350 071 578
4.0	Ārvalstu finanšu palīdzība	0	0	0	525	0	0	0
4.2	Ārvalstu finanšu palīdzība iestādes ieņēmumos	0	0	0	525	0	0	0
21.1.0.0.	Iestādes ieņēmumi no ārvalstu finanšu palīdzības	0	0	0	525	0	0	0
7.0	Dotācija no vispārējiem ieņēmumiem	342 854 319	332 849 819	-10 004 500	252 833 554	-90 020 765	-80 016 265	350 071 578
21.7.0.0.	Dotācija no vispārējiem ieņēmumiem	342 854 319	332 849 819	-10 004 500	252 833 554	-90 020 765	-80 016 265	350 071 578
21.7.1.0.	Vispārējā kārtībā sadalāmā dotācija no vispārējiem ieņēmumiem	342 854 319	332 849 819	-10 004 500	252 833 554	-90 020 765	-80 016 265	350 071 578
II.	IZDEVUMI	342 854 319	332 849 819	-10 004 500	252 833 554	-90 020 765	-80 016 265	350 073 044
1.0.	Uzturēšanas izdevumi	342 854 319	332 849 819	-10 004 500	252 833 554	-90 020 765	-80 016 265	350 073 044
1.3.	Subsīdijas, dotācijas un sociāla rakstura maksājumi un kompensācijas	342 534 319	332 402 358	-10 131 961	252 448 010	-90 086 309	-79 954 348	349 656 592
3000	Subsīdijas un dotācijas	342 534 319	332 402 358	-10 131 961	252 448 010	-90 086 309	-79 954 348	349 656 592
7000	Transferti, uzturēšanas izdevumu transferti, pašu resursu maksājumi, starptautiskā sadarbība	320 000	447 461	127 461	385 544	65 544	-61 917	416 452
1.5.	Transferti viena budžeta veida ietvaros un uzturēšanas izdevumu transferti starp budžeta veidiem	320 000	447 461	127 461	385 544	65 544	-61 917	416 452
7130	Valsts budžeta transferti no valsts pamatbudžeta uz valsts pamatbudžetu	0	72 461	72 461	71 241	0	-1 220	55 096
7131	Valsts budžeta transferti no valsts pamatbudžeta dotācijas no vispārējiem ieņēmumiem uz valsts pamatbudžetu	0	72 461	72 461	71 241	0	-1 220	53 630
7139	Pārējie valsts budžeta transferti no valsts pamatbudžeta uz valsts pamatbudžetu	0	0	0	0	0	0	1 466
7300	Valsts budžeta uzturēšanas izdevumu transferti citiem budžetiem Eiropas Savienības politiku instrumentu un pārējās ārvalstu finanšu palīdzības līdzfinansētajiem projektiem (pasākumiem)	320 000	375 000	55 000	314 303	-5 697	-60 697	361 356
7320	Valsts budžeta uzturēšanas izdevumu transferti pašvaldībām Eiropas Savienības politiku instrumentu un pārējās ārvalstu finanšu palīdzības līdzfinansētajiem projektiem (pasākumiem)	120 000	120 000	0	75 649	-44 351	-44 351	91 416
7350	Valsts budžeta uzturēšanas izdevumu transferti valsts budžeta daļēji finansētām atvasinātām publiskām personām un budžeta nefinansētām iestādēm Eiropas Savienības politiku instrumentu un pārējās ārvalstu finanšu palīdzības līdzfinansētajiem projektiem (pasākumiem)	200 000	255 000	55 000	238 654	38 654	-16 346	269 940
III.	FINANSIĀLĀ BILANCE	0	0	0	525	525	525	-1 466
IV.	FINANSĒŠANA	0	0	0	-525	-525	-525	1 466
F20010000	Naudas līdzekļi un noguldījumi (bilances aktīvā)	0	0	0	-525	0	0	1 466
F22010000	Pieprasījuma noguldījumi (bilances aktīvā)	0	0	0	-525	0	0	1 466
F20010000	Naudas līdzekļu atlikumu izmaiņas (palielinājums (-) vai samazinājums (+))	0	0	0	499 475	0	0	1 466
NL MP	Maksas pakalpojumu un citu pašu ieņēmumu naudas līdzekļu atlikumu izmaiņas (palielinājums (-) vai samazinājums (+))	0	0	0	499 475	0	0	0
NL AFP	Ārvalstu finanšu palīdzības naudas līdzekļu atlikumu izmaiņas (palielinājums (-) vai samazinājums (+))	0	0	0	0	0	0	1 466
SBA	Slēgtie budžeta asignējumi, t.sk.:	0	0	0	80 016 265	0	0	32 499

Programma: 64.08.00 - Izdevumi Eiropas Lauksaimniecības garantiju fonda (ELGF) projektu un pasākumu īstenošanai (2014-2020)

Funkcija: 04.240

I.	RESURSI IZDEVUMU SEGŠANAI	0	0	0	0	0	0	350 071 578
7.0	Dotācija no vispārējiem ieņēmumiem	0	0	0	0	0	0	350 071 578
21.7.0.0.	Dotācija no vispārējiem ieņēmumiem	0	0	0	0	0	0	350 071 578
21.7.1.0.	Vispārējā kārtībā sadalāmā dotācija no vispārējiem ieņēmumiem	0	0	0	0	0	0	350 071 578
II.	IZDEVUMI	0	0	0	0	0	0	350 073 044
1.0.	Uzturēšanas izdevumi	0	0	0	0	0	0	350 073 044
1.3.	Subsīdijas, dotācijas un sociāla rakstura maksājumi un kompensācijas	0	0	0	0	0	0	349 656 592
3000	Subsīdijas un dotācijas	0	0	0	0	0	0	349 656 592
7000	Transferti, uzturēšanas izdevumu transferti, pašu resursu maksājumi, starptautiskā sadarbība	0	0	0	0	0	0	416 452
1.5.	Transferti viena budžeta veida ietvaros un uzturēšanas izdevumu transferti starp budžeta veidiem	0	0	0	0	0	0	416 452
7130	Valsts budžeta transferti no valsts pamatbudžeta uz valsts pamatbudžetu	0	0	0	0	0	0	55 096
7131	Valsts budžeta transferti no valsts pamatbudžeta dotācijas no vispārējiem ieņēmumiem uz valsts pamatbudžetu	0	0	0	0	0	0	53 630

Klasifikācijas kods	Posteņa nosaukums	Likums/plāms gadam			Budžeta izpilde			
		apstiprināts	ar izmaiņām	izmaiņas (2.-1.)	pārskata periodā	salīdzinot ar		iepriekšējā pārskata periodā
						likumā/plānā gadam apstiprināto (4.-1.)	likumu/plānu gadam ar izmaiņām (4.-2.)	
A	B	1	2	3	4	5	6	7
7139	Pārējie valsts budžeta transferti no valsts pamatbudžeta uz valsts pamatbudžetu	0	0	0	0	0	0	1 466
7300	Valsts budžeta uzturēšanas izdevumu transferti citiem budžetiem Eiropas Savienības politiku instrumentu un pārējās ārvalstu finanšu palīdzības līdzfinansētajiem projektiem (pasākumiem)	0	0	0	0	0	0	361 356
7320	Valsts budžeta uzturēšanas izdevumu transferti pašvaldībām Eiropas Savienības politiku instrumentu un pārējās ārvalstu finanšu palīdzības līdzfinansētajiem projektiem (pasākumiem)	0	0	0	0	0	0	91 416
7350	Valsts budžeta uzturēšanas izdevumu transferti valsts budžeta daļēji finansētām atvasinātām publiskām personām un budžeta nefinansētām iestādēm Eiropas Savienības politiku instrumentu un pārējās ārvalstu finanšu palīdzības līdzfinansētiem projektiem (pasākumiem)	0	0	0	0	0	0	269 940
III.	FINANSIĀLĀ BILANCE	0	0	0	0	0	0	-1 466
IV.	FINANSĒŠANA	0	0	0	0	0	0	1 466
F20010000	Naudas līdzekļu un noguldījumi (bilances aktīvā)	0	0	0	0	0	0	1 466
F22010000	Pieprasījuma noguldījumi (bilances aktīvā)	0	0	0	0	0	0	1 466
F20010000	Naudas līdzekļu atlikumu izmaiņas (palielinājums (-) vai samazinājums (+))	0	0	0	500 000	0	0	1 466
NL MP	Maksas pakalpojumu un citu pašu ieņēmumu naudas līdzekļu atlikumu izmaiņas (palielinājums (-) vai samazinājums (+))	0	0	0	500 000	0	0	0
NL AFP	Ārvalstu finanšu palīdzības naudas līdzekļu atlikumu izmaiņas (palielinājums (-) vai samazinājums (+))	0	0	0	0	0	0	1 466
SBA	Slēgtie budžeta asignējumi, t.sk.:	0	0	0	0	0	0	32 499

Programma: 64.10.00 - Izdevumi Eiropas Lauksaimniecības garantiju fonda (ELGF) projektu un pasākumu īstenošanai (2023-2027)
Funkcija: 04.240

I.	RESURSI IZDEVUMU SEGŠANAI	342 854 319	332 849 819	-10 004 500	252 834 079	-90 020 240	-80 015 740	0
4.0	Ārvalstu finanšu palīdzība	0	0	0	525	0	0	0
4.2	Ārvalstu finanšu palīdzība iestādes ieņēmumos	0	0	0	525	0	0	0
21.1.0.0.	Iestādes ieņēmumi no ārvalstu finanšu palīdzības	0	0	0	525	0	0	0
7.0	Dotācija no vispārējiem ieņēmumiem	342 854 319	332 849 819	-10 004 500	252 833 554	-90 020 765	-80 016 265	0
21.7.0.0.	Dotācija no vispārējiem ieņēmumiem	342 854 319	332 849 819	-10 004 500	252 833 554	-90 020 765	-80 016 265	0
21.7.1.0.	Vispārējā kārtībā sadalāmā dotācija no vispārējiem ieņēmumiem	342 854 319	332 849 819	-10 004 500	252 833 554	-90 020 765	-80 016 265	0
II.	IZDEVUMI	342 854 319	332 849 819	-10 004 500	252 833 554	-90 020 765	-80 016 265	0
1.0.	Uzturēšanas izdevumi	342 854 319	332 849 819	-10 004 500	252 833 554	-90 020 765	-80 016 265	0
1.3.	Subsīdijas, dotācijas un sociāla rakstura maksājumi un kompensācijas	342 534 319	332 402 358	-10 131 961	252 448 010	-90 086 309	-79 954 348	0
3000	Subsīdijas un dotācijas	342 534 319	332 402 358	-10 131 961	252 448 010	-90 086 309	-79 954 348	0
7000	Transferti, uzturēšanas izdevumu transferti, pašu resursu maksājumi, starptautiskā sadarbība	320 000	447 461	127 461	385 544	65 544	-61 917	0
1.5.	Transferti viena budžeta veida ietvaros un uzturēšanas izdevumu transferti starp budžeta veidiem	320 000	447 461	127 461	385 544	65 544	-61 917	0
7130	Valsts budžeta transferti no valsts pamatbudžeta uz valsts pamatbudžetu	0	72 461	72 461	71 241	0	-1 220	0
7131	Valsts budžeta transferti no valsts pamatbudžeta dotācijas no vispārējiem ieņēmumiem uz valsts pamatbudžetu	0	72 461	72 461	71 241	0	-1 220	0
7300	Valsts budžeta uzturēšanas izdevumu transferti citiem budžetiem Eiropas Savienības politiku instrumentu un pārējās ārvalstu finanšu palīdzības līdzfinansētajiem projektiem (pasākumiem)	320 000	375 000	55 000	314 303	-5 697	-60 697	0
7320	Valsts budžeta uzturēšanas izdevumu transferti pašvaldībām Eiropas Savienības politiku instrumentu un pārējās ārvalstu finanšu palīdzības līdzfinansētajiem projektiem (pasākumiem)	120 000	120 000	0	75 649	-44 351	-44 351	0
7350	Valsts budžeta uzturēšanas izdevumu transferti valsts budžeta daļēji finansētām atvasinātām publiskām personām un budžeta nefinansētām iestādēm Eiropas Savienības politiku instrumentu un pārējās ārvalstu finanšu palīdzības līdzfinansētiem projektiem (pasākumiem)	200 000	255 000	55 000	238 654	38 654	-16 346	0
III.	FINANSIĀLĀ BILANCE	0	0	0	525	525	525	0
IV.	FINANSĒŠANA	0	0	0	-525	-525	-525	0
F20010000	Naudas līdzekļu un noguldījumi (bilances aktīvā)	0	0	0	-525	0	0	0
F22010000	Pieprasījuma noguldījumi (bilances aktīvā)	0	0	0	-525	0	0	0
F20010000	Naudas līdzekļu atlikumu izmaiņas (palielinājums (-) vai samazinājums (+))	0	0	0	-525	0	0	0
NL MP	Maksas pakalpojumu un citu pašu ieņēmumu naudas līdzekļu atlikumu izmaiņas (palielinājums (-) vai samazinājums (+))	0	0	0	-525	0	0	0
SBA	Slēgtie budžeta asignējumi, t.sk.:	0	0	0	80 016 265	0	0	0

Programma: 65.00.00 - Eiropas Lauksaimniecības fonda lauku attīstībai (ELFLA) projektu un pasākumu īstenošana
Funkcija: 04.240

I.	RESURSI IZDEVUMU SEGŠANAI	210 587 376	225 277 283	14 689 907	195 085 162	-15 502 214	-30 192 121	191 969 833
4.0	Ārvalstu finanšu palīdzība	0	0	0	700	0	0	0
4.2	Ārvalstu finanšu palīdzība iestādes ieņēmumos	0	0	0	700	0	0	0
21.1.0.0.	Iestādes ieņēmumi no ārvalstu finanšu palīdzības	0	0	0	700	0	0	0
7.0	Dotācija no vispārējiem ieņēmumiem	210 587 376	225 277 283	14 689 907	195 084 462	-15 502 914	-30 192 821	191 969 833
21.7.0.0.	Dotācija no vispārējiem ieņēmumiem	210 587 376	225 277 283	14 689 907	195 084 462	-15 502 914	-30 192 821	191 969 833
21.7.1.0.	Vispārējā kārtībā sadalāmā dotācija no vispārējiem ieņēmumiem	194 587 376	209 277 283	14 689 907	179 405 973	-15 181 403	-29 871 310	178 786 052
21.7.2.0.	Dotācija no vispārējiem ieņēmumiem atmaksām valsts pamatbudžetā	16 000 000	16 000 000	0	15 678 489	-321 511	-321 511	13 183 781
II.	IZDEVUMI	210 587 376	225 277 283	14 689 907	195 084 462	-15 502 914	-30 192 821	191 970 133
1.0.	Uzturēšanas izdevumi	209 307 783	222 559 705	13 251 922	192 413 027	-16 894 756	-30 146 678	189 591 154
1.1.	Kārtējie izdevumi	7 992 960	8 759 541	766 581	7 858 663	-134 297	-900 878	6 291 423
1000	Atīdzība	6 464 688	6 816 647	351 959	6 252 288	-212 400	-564 359	5 026 237
2000	Preces un pakalpojumi	1 528 272	1 942 894	414 622	1 606 375	78 103	-336 519	1 265 186
1.3.	Subsīdijas, dotācijas un sociāla rakstura maksājumi un kompensācijas	184 267 260	195 567 802	11 300 542	166 917 417	-17 349 843	-28 650 385	167 743 427
3000	Subsīdijas un dotācijas	184 267 260	195 567 802	11 300 542	166 917 417	-17 349 843	-28 650 385	167 743 427
7000	Transferti, uzturēšanas izdevumu transferti, pašu resursu maksājumi, starptautiskā sadarbība	17 047 563	18 232 362	1 184 799	17 636 947	589 384	-595 415	15 556 304
1.5.	Transferti viena budžeta veida ietvaros un uzturēšanas izdevumu transferti starp budžeta veidiem	17 047 563	18 232 362	1 184 799	17 636 947	589 384	-595 415	15 556 304
7130	Valsts budžeta transferti no valsts pamatbudžeta uz valsts pamatbudžetu	0	36 483	36 483	36 482	0	-1	53 611

Klasifikācijas kods	Posteņa nosaukums	Likums/plāms gadam			Budžeta izpilde			
		apstiprināts	ar izmaiņām	izmaiņas (2.-1.)	pārskata periodā	salīdzinot ar		iepriekšējā pārskata periodā
						likumā/plānā gadam apstiprināto (4.-1.)	likumu/plānu gadam ar izmaiņām (4.-2.)	
A	B	1	2	3	4	5	6	7
7131	Valsts budžeta transferti no valsts pamatbudžeta dotācijas no vispārējiem ieņēmumiem uz valsts pamatbudžetu	0	36 483	36 483	36 482	0	-1	53 311
7139	Pārējie valsts budžeta transferti no valsts pamatbudžeta uz valsts pamatbudžetu	0	0	0	0	0	0	300
7300	Valsts budžeta uzturēšanas izdevumu transferti citiem budžetiem Eiropas Savienības politiku instrumentu un pārējās ārvalstu finanšu palīdzības līdzfinansētajiem projektiem (pasākumiem)	1 047 563	2 195 879	1 148 316	1 921 976	874 413	-273 903	2 318 912
7320	Valsts budžeta uzturēšanas izdevumu transferti pašvaldībām Eiropas Savienības politiku instrumentu un pārējās ārvalstu finanšu palīdzības līdzfinansētajiem projektiem (pasākumiem)	37 211	61 432	24 221	54 391	17 180	-7 041	78 305
7350	Valsts budžeta uzturēšanas izdevumu transferti valsts budžeta daļēji finansētām atvasinātām publiskām personām un budžeta nefinansētām iestādēm Eiropas Savienības politiku instrumentu un pārējās ārvalstu finanšu palīdzības līdzfinansētiem projektiem (pasākumiem)	1 010 352	2 134 447	1 124 095	1 867 585	857 233	-266 862	2 240 607
7500	Atmaksas valsts budžetā par veiktajiem izdevumiem	16 000 000	16 000 000	0	15 678 489	-321 511	-321 511	13 183 781
2.0.	Kapitālie izdevumi	1 279 593	2 717 578	1 437 985	2 671 435	1 391 842	-46 143	2 378 979
2.1.	Pamatkapitāla veidošana	641 193	865 893	224 700	855 464	214 271	-10 429	701 008
2.2.	Kapitālo izdevumu transferti	638 400	1 851 685	1 213 285	1 815 971	1 177 571	-35 714	1 677 971
9000	Kapitālo izdevumu transferti	638 400	1 851 685	1 213 285	1 815 971	1 177 571	-35 714	1 677 971
9500	Valsts budžeta transferti kapitālajiem izdevumiem citiem budžetiem Eiropas Savienības politiku instrumentu un pārējās ārvalstu finanšu palīdzības līdzfinansētajiem projektiem (pasākumiem)	638 400	1 851 685	1 213 285	1 815 971	1 177 571	-35 714	1 677 971
9580	Valsts budžeta kapitālo izdevumu transferti pašvaldībām Eiropas Savienības politiku instrumentu un pārējās ārvalstu finanšu palīdzības līdzfinansētajiem projektiem (pasākumiem)	588 400	1 801 685	1 213 285	1 800 491	1 212 091	-1 194	1 645 324
9590	Valsts budžeta kapitālo izdevumu transferti valsts budžeta daļēji finansētām atvasinātām publiskām personām un budžeta nefinansētām iestādēm Eiropas Savienības politiku instrumentu un pārējās ārvalstu finanšu palīdzības līdzfinansētajiem projektiem (pasākumiem)	50 000	50 000	0	15 480	-34 520	-34 520	32 647
III.	FINANSIĀLĀ BILANCE	0	0	0	700	700	700	-300
IV.	FINANSĒŠANA	0	0	0	-700	-700	-700	300
F20010000	Naudas līdzekļi un noguldījumi (bilances aktīvā)	0	0	0	-700	0	0	300
F22010000	Pieprasījuma noguldījumi (bilances aktīvā)	0	0	0	-700	0	0	300
F20010000	Naudas līdzekļu atlikumu izmaiņas (palielinājums (-) vai samazinājums (+))	0	0	0	-700	0	0	300
NL MP	Maksas pakalpojumu un citu pašu ieņēmumu naudas līdzekļu atlikumu izmaiņas (palielinājums (-) vai samazinājums (+))	0	0	0	-700	0	0	0
NL AFP	Ārvalstu finanšu palīdzības naudas līdzekļu atlikumu izmaiņas (palielinājums (-) vai samazinājums (+))	0	0	0	0	0	0	300
SBA	Slēgtie budžeta asignejumi, t.sk.:	0	0	0	30 192 821	0	0	15 213 868
Programma: 65.08.00 - Maksājumu iestādes izdevumi Eiropas Lauksaimniecības fonda lauku attīstībai (ELFLA) projektu un pasākumu īstenošanai (2014-2020)								
Funkcija: 04.240								
I.	RESURSI IZDEVUMU SEGŠANAI	182 358 288	150 392 104	-31 966 184	142 805 517	-39 552 771	-7 586 587	168 241 125
4.0	Ārvalstu finanšu palīdzība	0	0	0	700	0	0	0
4.2	Ārvalstu finanšu palīdzība iestādes ieņēmumos	0	0	0	700	0	0	0
21.1.0.0.	Iestādes ieņēmumi no ārvalstu finanšu palīdzības	0	0	0	700	0	0	0
7.0	Dotācija no vispārējiem ieņēmumiem	182 358 288	150 392 104	-31 966 184	142 804 817	-39 553 471	-7 587 287	168 241 125
21.7.0.0.	Dotācija no vispārējiem ieņēmumiem	182 358 288	150 392 104	-31 966 184	142 804 817	-39 553 471	-7 587 287	168 241 125
21.7.1.0.	Vispārējā kārtībā sadalāmā dotācija no vispārējiem ieņēmumiem	182 358 288	150 392 104	-31 966 184	142 804 817	-39 553 471	-7 587 287	168 241 125
II.	IZDEVUMI	182 358 288	150 392 104	-31 966 184	142 804 817	-39 553 471	-7 587 287	168 241 425
1.0.	Uzturēšanas izdevumi	181 719 888	148 540 419	-33 179 469	140 988 846	-40 731 042	-7 551 573	166 563 454
1.3.	Subsīdijas, dotācijas un sociāla rakstura maksājumi un kompensācijas	180 866 487	146 586 124	-34 280 363	139 294 379	-41 572 108	-7 291 745	164 407 333
3000	Subsīdijas un dotācijas	180 866 487	146 586 124	-34 280 363	139 294 379	-41 572 108	-7 291 745	164 407 333
7000	Transferti, uzturēšanas izdevumu transferti, pašu resursu maksājumi, starptautiskā sadarbība	853 401	1 954 295	1 100 894	1 694 467	841 066	-259 828	2 156 121
1.5.	Transferti viena budžeta veida ietvaros un uzturēšanas izdevumu transferti starp budžeta veidiem	853 401	1 954 295	1 100 894	1 694 467	841 066	-259 828	2 156 121
7130	Valsts budžeta transferti no valsts pamatbudžeta uz valsts pamatbudžetu	0	36 483	36 483	36 482	0	-1	53 611
7131	Valsts budžeta transferti no valsts pamatbudžeta dotācijas no vispārējiem ieņēmumiem uz valsts pamatbudžetu	0	36 483	36 483	36 482	0	-1	53 311
7139	Pārējie valsts budžeta transferti no valsts pamatbudžeta uz valsts pamatbudžetu	0	0	0	0	0	0	300
7300	Valsts budžeta uzturēšanas izdevumu transferti citiem budžetiem	853 401	1 917 812	1 064 411	1 657 985	804 584	-259 827	2 102 510
7320	Valsts budžeta uzturēšanas izdevumu transferti pašvaldībām Eiropas Savienības politiku instrumentu un pārējās ārvalstu finanšu palīdzības līdzfinansētajiem projektiem (pasākumiem)	37 211	61 432	24 221	54 391	17 180	-7 041	78 305
7350	Valsts budžeta uzturēšanas izdevumu transferti valsts budžeta daļēji finansētām atvasinātām publiskām personām un budžeta nefinansētām iestādēm Eiropas Savienības politiku instrumentu un pārējās ārvalstu finanšu palīdzības līdzfinansētiem projektiem (pasākumiem)	816 190	1 856 380	1 040 190	1 603 594	787 404	-252 786	2 024 205
2.0.	Kapitālie izdevumi	638 400	1 851 685	1 213 285	1 815 971	1 177 571	-35 714	1 677 971
2.2.	Kapitālo izdevumu transferti	638 400	1 851 685	1 213 285	1 815 971	1 177 571	-35 714	1 677 971
9000	Kapitālo izdevumu transferti	638 400	1 851 685	1 213 285	1 815 971	1 177 571	-35 714	1 677 971
9500	Valsts budžeta transferti kapitālajiem izdevumiem citiem budžetiem Eiropas Savienības politiku instrumentu un pārējās ārvalstu finanšu palīdzības līdzfinansētajiem projektiem (pasākumiem)	638 400	1 851 685	1 213 285	1 815 971	1 177 571	-35 714	1 677 971
9580	Valsts budžeta kapitālo izdevumu transferti pašvaldībām Eiropas Savienības politiku instrumentu un pārējās ārvalstu finanšu palīdzības līdzfinansētajiem projektiem (pasākumiem)	588 400	1 801 685	1 213 285	1 800 491	1 212 091	-1 194	1 645 324
9590	Valsts budžeta kapitālo izdevumu transferti valsts budžeta daļēji finansētām atvasinātām publiskām personām un budžeta nefinansētām iestādēm Eiropas Savienības politiku instrumentu un pārējās ārvalstu finanšu palīdzības līdzfinansētajiem projektiem (pasākumiem)	50 000	50 000	0	15 480	-34 520	-34 520	32 647
III.	FINANSIĀLĀ BILANCE	0	0	0	700	700	700	-300
IV.	FINANSĒŠANA	0	0	0	-700	-700	-700	300
F20010000	Naudas līdzekļi un noguldījumi (bilances aktīvā)	0	0	0	-700	0	0	300

Klasifikācijas kods	Posteņa nosaukums	Likums/plāms gadam			Budžeta izpilde			
		apstiprināts	ar izmaiņām	izmaiņas (2.-1.)	pārskata periodā	salīdzinot ar		iepriekšējā pārskata periodā
						likumā/plānā gadam apstiprināto (4.-1.)	likumu/plānu gadam ar izmaiņām (4.-2.)	
A	B	1	2	3	4	5	6	7
F22010000	Pieprasījuma noguldījumi (bilances aktīvā)	0	0	0	-700	0	0	300
F20010000	Naudas līdzekļu atlikumu izmaiņas (palielinājums (-) vai samazinājums (+))	0	0	0	-700	0	0	300
NL MP	Maksas pakalpojumu un citu pašu ieņēmumu naudas līdzekļu atlikumu izmaiņas (palielinājums (-) vai samazinājums (+))	0	0	0	-700	0	0	0
NL AFP	Ārvalstu finanšu palīdzības naudas līdzekļu atlikumu izmaiņas (palielinājums (-) vai samazinājums (+))	0	0	0	0	0	0	300
SBA	Slēgtie budžeta asignējumi, t.sk.:	0	0	0	7 587 287	0	0	13 448 750
Programma: 65.09.00 - Citu institūciju izdevumi Eiropas Lauksaimniecības fonda lauku attīstībai (ELFLA) projektu un pasākumu īstenošanai (2014-2020)								
Funkcija: 04.240								
I.	RESURSI IZDEVUMU SEGŠANAI	60 761	60 761	0	60 379	-382	-382	236 245
7.0	Dotācija no vispārējiem ieņēmumiem	60 761	60 761	0	60 379	-382	-382	236 245
21.7.0.0.	Dotācija no vispārējiem ieņēmumiem	60 761	60 761	0	60 379	-382	-382	236 245
21.7.1.0.	Vispārējā kārtībā sadalāmā dotācija no vispārējiem ieņēmumiem	60 761	60 761	0	60 379	-382	-382	236 245
II.	IZDEVUMI	60 761	60 761	0	60 379	-382	-382	236 245
2.0.	Kapitālie izdevumi	60 761	60 761	0	60 379	-382	-382	236 245
2.1.	Pamatkapitāla veidošana	60 761	60 761	0	60 379	-382	-382	236 245
SBA	Slēgtie budžeta asignējumi, t.sk.:	0	0	0	382	0	0	1
Programma: 65.10.00 - Maksājumu iestādes izdevumi Eiropas Lauksaimniecības fonda lauku attīstībai (ELFLA) projektu un pasākumu īstenošanai (2023-2027)								
Funkcija: 04.240								
I.	RESURSI IZDEVUMU SEGŠANAI	0	45 409 600	45 409 600	24 048 536	24 048 536	-21 361 064	0
7.0	Dotācija no vispārējiem ieņēmumiem	0	45 409 600	45 409 600	24 048 536	24 048 536	-21 361 064	0
21.7.0.0.	Dotācija no vispārējiem ieņēmumiem	0	45 409 600	45 409 600	24 048 536	24 048 536	-21 361 064	0
21.7.1.0.	Vispārējā kārtībā sadalāmā dotācija no vispārējiem ieņēmumiem	0	45 409 600	45 409 600	24 048 536	24 048 536	-21 361 064	0
II.	IZDEVUMI	0	45 409 600	45 409 600	24 048 536	24 048 536	-21 361 064	0
1.0.	Uzturēšanas izdevumi	0	45 409 600	45 409 600	24 048 536	24 048 536	-21 361 064	0
1.3.	Subsīdijas, dotācijas un sociāla rakstura maksājumi un kompensācijas	0	45 399 600	45 399 600	24 041 200	24 041 200	-21 358 400	0
3000	Subsīdijas un dotācijas	0	45 399 600	45 399 600	24 041 200	24 041 200	-21 358 400	0
7000	Transferti, uzturēšanas izdevumu transferti, pašu resursu maksājumi, starptautiskā sadarbība	0	10 000	10 000	7 336	7 336	-2 664	0
1.5.	Transferti viena budžeta veida ietvaros un uzturēšanas izdevumu transferti starp budžeta veidiem	0	10 000	10 000	7 336	7 336	-2 664	0
7300	Valsts budžeta uzturēšanas izdevumu transferti citiem budžetiem Eiropas Savienības politiku instrumentu un pārējās ārvalstu finanšu palīdzības līdzfinansētajiem projektiem (pasākumiem)	0	10 000	10 000	7 336	7 336	-2 664	0
7350	Valsts budžeta uzturēšanas izdevumu transferti valsts budžeta daļēji finansētām atvasinātām publiskām personām un budžeta nefinansētām iestādēm Eiropas Savienības politiku instrumentu un pārējās ārvalstu finanšu palīdzības līdzfinansētajiem projektiem (pasākumiem)	0	10 000	10 000	7 336	7 336	-2 664	0
SBA	Slēgtie budžeta asignējumi, t.sk.:	0	0	0	21 361 064	21 361 064	0	0
Programma: 65.20.00 - Tehniskā palīdzība Eiropas Lauksaimniecības fonda lauku attīstībai (ELFLA) apgušanai (2014-2020)								
Funkcija: 04.240								
I.	RESURSI IZDEVUMU SEGŠANAI	12 168 327	13 414 818	1 246 491	12 492 241	323 914	-922 577	10 308 682
7.0	Dotācija no vispārējiem ieņēmumiem	12 168 327	13 414 818	1 246 491	12 492 241	323 914	-922 577	10 308 682
21.7.0.0.	Dotācija no vispārējiem ieņēmumiem	12 168 327	13 414 818	1 246 491	12 492 241	323 914	-922 577	10 308 682
21.7.1.0.	Vispārējā kārtībā sadalāmā dotācija no vispārējiem ieņēmumiem	12 168 327	13 414 818	1 246 491	12 492 241	323 914	-922 577	10 308 682
II.	IZDEVUMI	12 168 327	13 414 818	1 246 491	12 492 241	323 914	-922 577	10 308 682
1.0.	Uzturēšanas izdevumi	11 587 895	12 609 686	1 021 791	11 697 156	109 261	-912 530	9 843 919
1.1.	Kārtējie izdevumi	7 992 960	8 759 541	766 581	7 858 663	-134 297	-900 878	6 291 423
1000	Atfīdība	6 464 688	6 816 647	351 959	6 252 288	-212 400	-564 359	5 026 237
2000	Preces un pakalpojumi	1 528 272	1 942 894	414 622	1 606 375	78 103	-336 519	1 265 186
1.3.	Subsīdijas, dotācijas un sociāla rakstura maksājumi un kompensācijas	3 400 773	3 582 078	181 305	3 581 838	181 065	-240	3 336 094
3000	Subsīdijas un dotācijas	3 400 773	3 582 078	181 305	3 581 838	181 065	-240	3 336 094
7000	Transferti, uzturēšanas izdevumu transferti, pašu resursu maksājumi, starptautiskā sadarbība	194 162	268 067	73 905	256 655	62 493	-11 412	216 402
1.5.	Transferti viena budžeta veida ietvaros un uzturēšanas izdevumu transferti starp budžeta veidiem	194 162	268 067	73 905	256 655	62 493	-11 412	216 402
7300	Valsts budžeta uzturēšanas izdevumu transferti citiem budžetiem Eiropas Savienības politiku instrumentu un pārējās ārvalstu finanšu palīdzības līdzfinansētajiem projektiem (pasākumiem)	194 162	268 067	73 905	256 655	62 493	-11 412	216 402
7350	Valsts budžeta uzturēšanas izdevumu transferti valsts budžeta daļēji finansētām atvasinātām publiskām personām un budžeta nefinansētām iestādēm Eiropas Savienības politiku instrumentu un pārējās ārvalstu finanšu palīdzības līdzfinansētajiem projektiem (pasākumiem)	194 162	268 067	73 905	256 655	62 493	-11 412	216 402
2.0.	Kapitālie izdevumi	580 432	805 132	224 700	795 085	214 653	-10 047	464 763
2.1.	Pamatkapitāla veidošana	580 432	805 132	224 700	795 085	214 653	-10 047	464 763
SBA	Slēgtie budžeta asignējumi, t.sk.:	0	0	0	922 577	0	0	240 613
Programma: 65.21.00 - Atmaksas valsts pamatbudžetā par Eiropas Lauksaimniecības fonda lauku attīstībai (ELFLA) finansējumu (2014-2020)								
Funkcija: 04.240								
I.	RESURSI IZDEVUMU SEGŠANAI	16 000 000	16 000 000	0	15 678 489	-321 511	-321 511	13 183 781
7.0	Dotācija no vispārējiem ieņēmumiem	16 000 000	16 000 000	0	15 678 489	-321 511	-321 511	13 183 781
21.7.0.0.	Dotācija no vispārējiem ieņēmumiem	16 000 000	16 000 000	0	15 678 489	-321 511	-321 511	13 183 781
21.7.2.0.	Dotācija no vispārējiem ieņēmumiem atmaksām valsts pamatbudžetā	16 000 000	16 000 000	0	15 678 489	-321 511	-321 511	13 183 781
II.	IZDEVUMI	16 000 000	16 000 000	0	15 678 489	-321 511	-321 511	13 183 781
1.0.	Uzturēšanas izdevumi	16 000 000	16 000 000	0	15 678 489	-321 511	-321 511	13 183 781
7000	Transferti, uzturēšanas izdevumu transferti, pašu resursu maksājumi, starptautiskā sadarbība	16 000 000	16 000 000	0	15 678 489	-321 511	-321 511	13 183 781
1.5.	Transferti viena budžeta veida ietvaros un uzturēšanas izdevumu transferti starp budžeta veidiem	16 000 000	16 000 000	0	15 678 489	-321 511	-321 511	13 183 781
7500	Atmaksas valsts budžetā par veiktajiem izdevumiem	16 000 000	16 000 000	0	15 678 489	-321 511	-321 511	13 183 781
SBA	Slēgtie budžeta asignējumi, t.sk.:	0	0	0	321 511	0	0	1 524 504

(euro)

Klasifikācijas kods	Posteņa nosaukums	Likums/plāms gadam			Budžeta izpilde			
		apstiprināts	ar izmaiņām	izmaiņas (2.-1.)	pārskata periodā	salīdzinot ar		iepriekšējā pārskata periodā
						likumā/plānā gadam apstiprināto (4.-1.)	likumu/plānu gadam ar izmaiņām (4.-2.)	
A	B	1	2	3	4	5	6	7
Programma: 66.00.00 - Eiropas Jūrlietu un zivsaimniecības fonda (EJZF) un Eiropas Jūrlietu, zvejniecības un akvakultūras fonda (EJZAF) projektu un pasākumu īstenošana								
Funkcija: 04.240								
I.	RESURSI IZDEVUMU SEGŠANAI	36 751 385	57 193 442	20 442 057	48 621 690	11 870 305	-8 571 752	26 844 107
7.0	Dotācija no vispārējiem ieņēmumiem	36 751 385	57 193 442	20 442 057	48 621 690	11 870 305	-8 571 752	26 844 107
21.7.0.0.	Dotācija no vispārējiem ieņēmumiem	36 751 385	57 193 442	20 442 057	48 621 690	11 870 305	-8 571 752	26 844 107
21.7.1.0.	Vispārējā kārtībā sadalāmā dotācija no vispārējiem ieņēmumiem	36 451 385	55 717 761	19 266 376	48 018 947	11 567 562	-7 698 814	24 808 667
21.7.2.0.	Dotācija no vispārējiem ieņēmumiem atmaksām valsts	300 000	1 475 681	1 175 681	602 743	302 743	-872 938	2 035 440
II.	IZDEVUMI	36 751 385	57 193 442	20 442 057	48 621 690	11 870 305	-8 571 752	26 844 107
1.0.	Uzturēšanas izdevumi	34 998 584	51 598 224	16 599 640	43 439 451	8 440 867	-8 158 773	22 655 012
1.1.	Kārtējie izdevumi	1 233 403	1 322 974	89 571	1 262 110	28 707	-60 864	1 088 381
1000	Atlidzība	860 715	970 095	109 380	935 022	74 307	-35 073	787 211
2000	Preces un pakalpojumi	372 688	352 879	-19 809	327 088	-45 600	-25 791	301 170
1.3.	Subsīdijas, dotācijas un sociāla rakstura maksājumi un kompensācijas	30 068 167	37 014 006	6 945 839	30 659 361	591 194	-6 354 645	14 003 791
3000	Subsīdijas un dotācijas	30 068 167	37 014 006	6 945 839	30 659 361	591 194	-6 354 645	14 003 791
7000	Transferti, uzturēšanas izdevumu transferti, pašu resursu maksājumi, starptautiskā sadarbība	3 697 014	13 261 244	9 564 230	11 517 980	7 820 966	-1 743 264	7 562 840
1.5.	Transferti viena budžeta veida ietvaros un uzturēšanas izdevumu transferti starp budžeta veidiem	3 697 014	13 261 244	9 564 230	11 517 980	7 820 966	-1 743 264	7 562 840
7300	Valsts budžeta uzturēšanas izdevumu transferti citiem budžetiem Eiropas Savienības politiku instrumentu un pārējās ārvalstu finanšu palīdzības līdzfinansētajiem projektiem (pasākumiem)	3 397 014	11 785 563	8 388 549	10 915 237	7 518 223	-870 326	5 527 400
7320	Valsts budžeta uzturēšanas izdevumu transferti pašvaldībām Eiropas Savienības politiku instrumentu un pārējās ārvalstu finanšu palīdzības līdzfinansētajiem projektiem (pasākumiem)	45 000	120 100	75 100	113 394	68 394	-6 706	75 515
7350	Valsts budžeta uzturēšanas izdevumu transferti valsts budžeta daļēji finansētām atvasinātām publiskām personām un budžeta nefinansētām iestādēm Eiropas Savienības politiku instrumentu un pārējās ārvalstu finanšu palīdzības līdzfinansētiem projektiem (pasākumiem)	3 352 014	11 665 463	8 313 449	10 801 843	7 449 829	-863 620	5 451 885
7500	Atmaksā valsts budžētā par veiktajiem izdevumiem	300 000	1 475 681	1 175 681	602 743	302 743	-872 938	2 035 440
2.0.	Kapitālie izdevumi	1 752 801	5 595 218	3 842 417	5 182 239	3 429 438	-412 979	4 189 095
2.1.	Pamatkapitāla veidošana	402 500	496 500	94 000	490 727	88 227	-5 773	534 251
2.2.	Kapitālo izdevumu transferti	1 350 301	5 098 718	3 748 417	4 691 512	3 341 211	-407 206	3 654 844
9000	Kapitālo izdevumu transferti	1 350 301	5 098 718	3 748 417	4 691 512	3 341 211	-407 206	3 654 844
9500	Valsts budžeta transferti kapitālajiem izdevumiem citiem budžetiem Eiropas Savienības politiku instrumentu un pārējās ārvalstu finanšu palīdzības līdzfinansētajiem projektiem (pasākumiem)	1 350 301	5 098 718	3 748 417	4 691 512	3 341 211	-407 206	3 654 844
9580	Valsts budžeta kapitālo izdevumu transferti pašvaldībām Eiropas Savienības politiku instrumentu un pārējās ārvalstu finanšu palīdzības līdzfinansētajiem projektiem (pasākumiem)	1 350 301	5 098 718	3 748 417	4 691 512	3 341 211	-407 206	3 603 991
9590	Valsts budžeta kapitālo izdevumu transferti valsts budžeta daļēji finansētām atvasinātām publiskām personām un budžeta nefinansētām iestādēm Eiropas Savienības politiku instrumentu un pārējās ārvalstu finanšu palīdzības līdzfinansētajiem projektiem (pasākumiem)	0	0	0	0	0	0	50 853
SBA	Slēgtie budžeta asignējumi, t.sk.:	0	0	0	8 571 752	0	0	18 422 597
Programma: 66.08.00 - Maksājumu iestādes izdevumi Eiropas Jūrlietu un zivsaimniecības fonda (EJZF) projektu un pasākumu īstenošanai (2014-2020)								
Funkcija: 04.240								
I.	RESURSI IZDEVUMU SEGŠANAI	32 349 838	41 792 036	9 442 198	37 275 844	4 926 006	-4 516 192	19 927 179
7.0	Dotācija no vispārējiem ieņēmumiem	32 349 838	41 792 036	9 442 198	37 275 844	4 926 006	-4 516 192	19 927 179
21.7.0.0.	Dotācija no vispārējiem ieņēmumiem	32 349 838	41 792 036	9 442 198	37 275 844	4 926 006	-4 516 192	19 927 179
21.7.1.0.	Vispārējā kārtībā sadalāmā dotācija no vispārējiem ieņēmumiem	32 349 838	41 792 036	9 442 198	37 275 844	4 926 006	-4 516 192	19 927 179
II.	IZDEVUMI	32 349 838	41 792 036	9 442 198	37 275 844	4 926 006	-4 516 192	19 927 179
1.0.	Uzturēšanas izdevumi	30 999 537	36 693 318	5 693 781	32 584 332	1 584 795	-4 108 986	16 272 335
1.3.	Subsīdijas, dotācijas un sociāla rakstura maksājumi un kompensācijas	28 261 523	27 991 755	-269 768	24 553 095	-3 708 428	-3 438 660	10 831 684
3000	Subsīdijas un dotācijas	28 261 523	27 991 755	-269 768	24 553 095	-3 708 428	-3 438 660	10 831 684
7000	Transferti, uzturēšanas izdevumu transferti, pašu resursu maksājumi, starptautiskā sadarbība	2 738 014	8 701 563	5 963 549	8 031 237	5 293 223	-670 326	5 440 651
1.5.	Transferti viena budžeta veida ietvaros un uzturēšanas izdevumu transferti starp budžeta veidiem	2 738 014	8 701 563	5 963 549	8 031 237	5 293 223	-670 326	5 440 651
7300	Valsts budžeta uzturēšanas izdevumu transferti citiem budžetiem Eiropas Savienības politiku instrumentu un pārējās ārvalstu finanšu palīdzības līdzfinansētajiem projektiem (pasākumiem)	2 738 014	8 701 563	5 963 549	8 031 237	5 293 223	-670 326	5 440 651
7320	Valsts budžeta uzturēšanas izdevumu transferti pašvaldībām Eiropas Savienības politiku instrumentu un pārējās ārvalstu finanšu palīdzības līdzfinansētajiem projektiem (pasākumiem)	45 000	120 100	75 100	113 394	68 394	-6 706	75 515
7350	Valsts budžeta uzturēšanas izdevumu transferti valsts budžeta daļēji finansētām atvasinātām publiskām personām un budžeta nefinansētām iestādēm Eiropas Savienības politiku instrumentu un pārējās ārvalstu finanšu palīdzības līdzfinansētiem projektiem (pasākumiem)	2 693 014	8 581 463	5 888 449	7 917 843	5 224 829	-663 620	5 365 136
2.0.	Kapitālie izdevumi	1 350 301	5 098 718	3 748 417	4 691 512	3 341 211	-407 206	3 654 844
2.2.	Kapitālo izdevumu transferti	1 350 301	5 098 718	3 748 417	4 691 512	3 341 211	-407 206	3 654 844
9000	Kapitālo izdevumu transferti	1 350 301	5 098 718	3 748 417	4 691 512	3 341 211	-407 206	3 654 844
9500	Valsts budžeta transferti kapitālajiem izdevumiem citiem budžetiem Eiropas Savienības politiku instrumentu un pārējās ārvalstu finanšu palīdzības līdzfinansētajiem projektiem (pasākumiem)	1 350 301	5 098 718	3 748 417	4 691 512	3 341 211	-407 206	3 654 844
9580	Valsts budžeta kapitālo izdevumu transferti pašvaldībām Eiropas Savienības politiku instrumentu un pārējās ārvalstu finanšu palīdzības līdzfinansētajiem projektiem (pasākumiem)	1 350 301	5 098 718	3 748 417	4 691 512	3 341 211	-407 206	3 603 991
9590	Valsts budžeta kapitālo izdevumu transferti valsts budžeta daļēji finansētām atvasinātām publiskām personām un budžeta nefinansētām iestādēm Eiropas Savienības politiku instrumentu un pārējās ārvalstu finanšu palīdzības līdzfinansētajiem projektiem (pasākumiem)	0	0	0	0	0	0	50 853
SBA	Slēgtie budžeta asignējumi, t.sk.:	0	0	0	4 516 192	0	0	17 010 003
Programma: 66.09.00 - Citu institūciju izdevumi Eiropas Jūrlietu un zivsaimniecības fonda (EJZF) projektu un pasākumu īstenošanai (2014-2020)								

Klasifikācijas kods	Posteņa nosaukums	Likums/plāms gadam			Budžeta izpilde			
		apstiprināts	ar izmaiņām	izmaiņas (2.-1.)	pārskata periodā	salīdzinot ar		iepriekšējā pārskata periodā
						likumā/plānā gadam apstiprināto (4.-1.)	likumu/plānu gadam ar izmaiņām (4.-2.)	
A	B	1	2	3	4	5	6	7
Funkcija: 04.240								
I.	RESURSI IZDEVUMU SEGŠANAI	356 130	369 808	13 678	365 817	9 687	-3 991	489 004
7.0	Dotācija no vispārējiem ieņēmumiem	356 130	369 808	13 678	365 817	9 687	-3 991	489 004
21.7.0.0.	Dotācija no vispārējiem ieņēmumiem	356 130	369 808	13 678	365 817	9 687	-3 991	489 004
21.7.1.0.	Vispārējā kārtībā sadalāmā dotācija no vispārējiem ieņēmumiem	356 130	369 808	13 678	365 817	9 687	-3 991	489 004
II.	IZDEVUMI	356 130	369 808	13 678	365 817	9 687	-3 991	489 004
1.0.	Uzturēšanas izdevumi	6 130	19 808	13 678	16 043	9 913	-3 765	4 753
1.1.	Kārtējie izdevumi	6 130	19 808	13 678	16 043	9 913	-3 765	4 753
2000	Preces un pakalpojumi	6 130	19 808	13 678	16 043	9 913	-3 765	4 753
2.0.	Kapitālie izdevumi	350 000	350 000	0	349 774	-226	-226	484 251
2.1.	Pamatkapitāla veidošana	350 000	350 000	0	349 774	-226	-226	484 251
SBA	Slēgtie budžeta asignējumi, t.sk.:	0	0	0	3 991	0	0	13 678
Programma: 66.10.00 - Maksājumu iestādes izdevumi Eiropas Jūrlietu, zvejniecības un akvakultūras fonda (EJZAF) projektu un pasākumu īstenošanai (2021-2027)								
Funkcija: 04.240								
I.	RESURSI IZDEVUMU SEGŠANAI	1 900 000	11 585 000	9 685 000	8 472 786	6 572 786	-3 112 214	2 713 552
7.0	Dotācija no vispārējiem ieņēmumiem	1 900 000	11 585 000	9 685 000	8 472 786	6 572 786	-3 112 214	2 713 552
21.7.0.0.	Dotācija no vispārējiem ieņēmumiem	1 900 000	11 585 000	9 685 000	8 472 786	6 572 786	-3 112 214	2 713 552
21.7.1.0.	Vispārējā kārtībā sadalāmā dotācija no vispārējiem ieņēmumiem	1 900 000	11 585 000	9 685 000	8 472 786	6 572 786	-3 112 214	2 713 552
II.	IZDEVUMI	1 900 000	11 585 000	9 685 000	8 472 786	6 572 786	-3 112 214	2 713 552
1.0.	Uzturēšanas izdevumi	1 900 000	11 585 000	9 685 000	8 472 786	6 572 786	-3 112 214	2 713 552
1.3.	Subsīdijas, dotācijas un sociāla rakstura maksājumi un kompensācijas	1 325 000	8 585 000	7 260 000	5 672 786	4 347 786	-2 912 214	2 713 552
3000	Subsīdijas un dotācijas	1 325 000	8 585 000	7 260 000	5 672 786	4 347 786	-2 912 214	2 713 552
7000	Transferti, uzturēšanas izdevumu transferti, pašu resursu maksājumi, starptautiskā sadarbība	575 000	3 000 000	2 425 000	2 800 000	2 225 000	-200 000	0
1.5.	Transferti viena budžeta veida ietvaros un uzturēšanas izdevumu transferti starp budžeta veidiem	575 000	3 000 000	2 425 000	2 800 000	2 225 000	-200 000	0
7300	Valsts budžeta uzturēšanas izdevumu transferti citiem budžetiem Eiropas Savienības politiku instrumentu un pārējās ārvalstu finanšu palīdzības līdzfinansētajiem projektiem (pasākumiem)	575 000	3 000 000	2 425 000	2 800 000	2 225 000	-200 000	0
7350	Valsts budžeta uzturēšanas izdevumu transferti valsts budžeta daļēji finansētām atvasinātām publiskām personām un budžeta nefinansētām iestādēm Eiropas Savienības politiku instrumentu un pārējās ārvalstu finanšu palīdzības līdzfinansētajiem projektiem (pasākumiem)	575 000	3 000 000	2 425 000	2 800 000	2 225 000	-200 000	0
SBA	Slēgtie budžeta asignējumi, t.sk.:	0	0	0	3 112 214	0	0	1 286 448
Programma: 66.11.00 - Citu institūciju izdevumi Eiropas Jūrlietu, zvejniecības un akvakultūras fonda (EJZAF) projektu un pasākumu īstenošanai (2021-2027)								
Funkcija: 04.230								
I.	RESURSI IZDEVUMU SEGŠANAI	0	125 500	125 500	124 840	124 840	-660	0
7.0	Dotācija no vispārējiem ieņēmumiem	0	125 500	125 500	124 840	0	-660	0
21.7.0.0.	Dotācija no vispārējiem ieņēmumiem	0	125 500	125 500	124 840	0	-660	0
21.7.1.0.	Vispārējā kārtībā sadalāmā dotācija no vispārējiem ieņēmumiem	0	125 500	125 500	124 840	0	-660	0
II.	IZDEVUMI	0	125 500	125 500	124 840	124 840	-660	0
1.0.	Uzturēšanas izdevumi	0	4 500	4 500	3 887	0	-613	0
1.1.	Kārtējie izdevumi	0	4 500	4 500	3 887	0	-613	0
2000	Preces un pakalpojumi	0	4 500	4 500	3 887	0	-613	0
2.0.	Kapitālie izdevumi	0	121 000	121 000	120 953	0	-47	0
2.1.	Pamatkapitāla veidošana	0	121 000	121 000	120 953	0	-47	0
SBA	Slēgtie budžeta asignējumi, t.sk.:	0	0	0	660	0	0	0
Programma: 66.21.00 - Atmaksas valsts pamatbudžetā par Eiropas Jūrlietu un zivsaimniecības fonda (EJZF) finansējumu (2014-2020)								
Funkcija: 04.240								
I.	RESURSI IZDEVUMU SEGŠANAI	300 000	1 475 681	1 175 681	602 743	302 743	-872 938	2 035 440
7.0	Dotācija no vispārējiem ieņēmumiem	300 000	1 475 681	1 175 681	602 743	302 743	-872 938	2 035 440
21.7.0.0.	Dotācija no vispārējiem ieņēmumiem	300 000	1 475 681	1 175 681	602 743	302 743	-872 938	2 035 440
21.7.2.0.	Dotācija no vispārējiem ieņēmumiem atmaksām valsts pamatbudžetā	300 000	1 475 681	1 175 681	602 743	302 743	-872 938	2 035 440
II.	IZDEVUMI	300 000	1 475 681	1 175 681	602 743	302 743	-872 938	2 035 440
1.0.	Uzturēšanas izdevumi	300 000	1 475 681	1 175 681	602 743	302 743	-872 938	2 035 440
7000	Transferti, uzturēšanas izdevumu transferti, pašu resursu maksājumi, starptautiskā sadarbība	300 000	1 475 681	1 175 681	602 743	302 743	-872 938	2 035 440
1.5.	Transferti viena budžeta veida ietvaros un uzturēšanas izdevumu transferti starp budžeta veidiem	300 000	1 475 681	1 175 681	602 743	302 743	-872 938	2 035 440
7500	Atmaksa valsts budžetā par veiktajiem izdevumiem	300 000	1 475 681	1 175 681	602 743	302 743	-872 938	2 035 440
SBA	Slēgtie budžeta asignējumi, t.sk.:	0	0	0	872 938	0	0	0
Programma: 66.50.00 - Tehniskā palīdzība Eiropas Jūrlietu, zvejniecības un akvakultūras fonda (EJZAF) ieviešanai (2021-2027)								
Funkcija: 04.240								
I.	RESURSI IZDEVUMU SEGŠANAI	1 845 417	1 845 417	0	1 779 660	-65 757	-65 757	1 678 932
7.0	Dotācija no vispārējiem ieņēmumiem	1 845 417	1 845 417	0	1 779 660	-65 757	-65 757	1 678 932
21.7.0.0.	Dotācija no vispārējiem ieņēmumiem	1 845 417	1 845 417	0	1 779 660	-65 757	-65 757	1 678 932
21.7.1.0.	Vispārējā kārtībā sadalāmā dotācija no vispārējiem ieņēmumiem	1 845 417	1 845 417	0	1 779 660	-65 757	-65 757	1 678 932
II.	IZDEVUMI	1 845 417	1 845 417	0	1 779 660	-65 757	-65 757	1 678 932
1.0.	Uzturēšanas izdevumi	1 792 917	1 819 917	27 000	1 759 660	-33 257	-60 257	1 628 932
1.1.	Kārtējie izdevumi	1 227 273	1 298 666	71 393	1 242 180	14 907	-56 486	1 083 628
1000	Atfīdība	860 715	970 095	109 380	935 022	74 307	-35 073	787 211
2000	Preces un pakalpojumi	366 558	328 571	-37 987	307 158	-59 400	-21 413	296 417
1.3.	Subsīdijas, dotācijas un sociāla rakstura maksājumi un kompensācijas	481 644	437 251	-44 393	433 480	-48 164	-3 771	458 555
3000	Subsīdijas un dotācijas	481 644	437 251	-44 393	433 480	-48 164	-3 771	458 555
7000	Transferti, uzturēšanas izdevumu transferti, pašu resursu maksājumi, starptautiskā sadarbība	84 000	84 000	0	84 000	0	0	86 749
1.5.	Transferti viena budžeta veida ietvaros un uzturēšanas izdevumu transferti starp budžeta veidiem	84 000	84 000	0	84 000	0	0	86 749
7300	Valsts budžeta uzturēšanas izdevumu transferti citiem budžetiem Eiropas Savienības politiku instrumentu un pārējās ārvalstu finanšu palīdzības līdzfinansētajiem projektiem (pasākumiem)	84 000	84 000	0	84 000	0	0	86 749

(euro)

Klasifikācijas kods	Posteņa nosaukums	Likums/plāms gadam			Budžeta izpilde			
		apstiprināts	ar izmaiņām	izmaiņas (2.-1.)	pārskata periodā	salīdzinot ar		iepriekšējā pārskata periodā
						likumā/plānā gadam apstiprināto (4.-1.)	likumu/plānu gadam ar izmaiņām (4.-2.)	
A	B	1	2	3	4	5	6	7
7350	Valsts budžeta uzturēšanas izdevumu transferti valsts budžeta daļēji finansētām atvasinātām publiskām personām un budžeta nefinansētām iestādēm Eiropas Savienības politiku instrumentu un pārējās ārvalstu finanšu palīdzības līdzfinansētiem projektiem (pasākumiem)	84 000	84 000	0	84 000	0	0	86 749
2.0.	Kapitālie izdevumi	52 500	25 500	-27 000	20 000	-32 500	-5 500	50 000
2.1.	Pamatkapitāla veidošana	52 500	25 500	-27 000	20 000	-32 500	-5 500	50 000
SBA	Slēgtie budžeta asignējumi, t.sk.:	0	0	0	65 757	0	0	112 468
Programma: 67.00.00 - Eiropas Kopienas iniciatīvas projektu un pasākumu īstenošana								
Funkcija: 04.240								
I.	RESURSI IZDEVUMU SEGŠANAI	20 259	23 833	3 574	23 516	3 257	-317	22 000
5.0	Transferti	20 259	23 833	3 574	23 516	3 257	-317	22 000
18.0.0.0.	Valsts budžeta transferti	20 259	23 833	3 574	23 516	3 257	-317	22 000
18.1.3.0.	Valsts pamatbudžeta iestāžu saņemtie transferti no valsts pamatbudžeta	20 259	23 833	3 574	23 516	3 257	-317	22 000
18.1.3.1.	Valsts pamatbudžeta iestāžu saņemtie transferti no valsts pamatbudžeta dotācijas no vispārējiem ieņēmumiem	13 000	13 000	0	13 000	0	0	22 000
18.1.3.2.	Valsts pamatbudžeta iestāžu saņemtie transferti no ārvalstu finanšu palīdzības līdzekļiem	7 259	10 833	3 574	10 516	3 257	-317	0
II.	IZDEVUMI	20 259	27 475	7 216	24 130	3 871	-3 345	24 356
1.0.	Uzturēšanas izdevumi	20 259	27 475	7 216	24 130	3 871	-3 345	24 356
1.1.	Kārtējie izdevumi	20 259	27 475	7 216	24 130	3 871	-3 345	24 356
1000	Atbildība	20 259	27 475	7 216	24 130	3 871	-3 345	12 256
2000	Preces un pakalpojumi	0	0	0	0	0	0	12 100
III.	FINANSIĀLĀ BILANCE	0	-3 642	-3 642	-614	-614	3 028	-2 356
IV.	FINANSĒŠANA	0	3 642	3 642	614	614	-3 028	2 356
F20010000	Naudas līdzekļi un noguldījumi (bilances aktīvā)	0	3 642	3 642	614	0	-3 028	2 356
F21010000	Naudas līdzekļi	0	3 642	3 642	0	0	-3 642	0
F22010000	Pieprasījuma noguldījumi (bilances aktīvā)	0	0	0	614	0	0	2 356
F20010000	Naudas līdzekļu atlikumu izmaiņas (palielinājums (-) vai samazinājums (+))	0	0	0	614	0	0	2 356
NL MP	Maksas pakalpojumu un citu pašu ieņēmumu naudas līdzekļu atlikumu izmaiņas (palielinājums (-) vai samazinājums (+))	0	0	0	614	0	0	2 356
NL AFP	Ārvalstu finanšu palīdzības naudas līdzekļu atlikumu izmaiņas (palielinājums (-) vai samazinājums (+))	0	3 642	3 642	0	0	-3 642	0
Programma: 67.06.00 - Eiropas Kopienas iniciatīvas projekti								
Funkcija: 04.240								
I.	RESURSI IZDEVUMU SEGŠANAI	20 259	23 833	3 574	23 516	3 257	-317	22 000
5.0	Transferti	20 259	23 833	3 574	23 516	3 257	-317	22 000
18.0.0.0.	Valsts budžeta transferti	20 259	23 833	3 574	23 516	3 257	-317	22 000
18.1.3.0.	Valsts pamatbudžeta iestāžu saņemtie transferti no valsts pamatbudžeta	20 259	23 833	3 574	23 516	3 257	-317	22 000
18.1.3.1.	Valsts pamatbudžeta iestāžu saņemtie transferti no valsts pamatbudžeta dotācijas no vispārējiem ieņēmumiem	13 000	13 000	0	13 000	0	0	22 000
18.1.3.2.	Valsts pamatbudžeta iestāžu saņemtie transferti no ārvalstu finanšu palīdzības līdzekļiem	7 259	10 833	3 574	10 516	3 257	-317	0
II.	IZDEVUMI	20 259	27 475	7 216	24 130	3 871	-3 345	24 356
1.0.	Uzturēšanas izdevumi	20 259	27 475	7 216	24 130	3 871	-3 345	24 356
1.1.	Kārtējie izdevumi	20 259	27 475	7 216	24 130	3 871	-3 345	24 356
1000	Atbildība	20 259	27 475	7 216	24 130	3 871	-3 345	12 256
2000	Preces un pakalpojumi	0	0	0	0	0	0	12 100
III.	FINANSIĀLĀ BILANCE	0	-3 642	-3 642	-614	-614	3 028	-2 356
IV.	FINANSĒŠANA	0	3 642	3 642	614	614	-3 028	2 356
F20010000	Naudas līdzekļi un noguldījumi (bilances aktīvā)	0	3 642	3 642	614	0	-3 028	2 356
F21010000	Naudas līdzekļi	0	3 642	3 642	0	0	-3 642	0
F22010000	Pieprasījuma noguldījumi (bilances aktīvā)	0	0	0	614	0	0	2 356
F20010000	Naudas līdzekļu atlikumu izmaiņas (palielinājums (-) vai samazinājums (+))	0	0	0	614	0	0	2 356
NL MP	Maksas pakalpojumu un citu pašu ieņēmumu naudas līdzekļu atlikumu izmaiņas (palielinājums (-) vai samazinājums (+))	0	0	0	614	0	0	2 356
NL AFP	Ārvalstu finanšu palīdzības naudas līdzekļu atlikumu izmaiņas (palielinājums (-) vai samazinājums (+))	0	3 642	3 642	0	0	-3 642	0
Programma: 69.00.00 - Mērķa "Eiropas teritoriālā sadarbība" pārrobežu sadarbības programmu, projektu un pasākumu īstenošana								
Funkcija: 04.240								
I.	RESURSI IZDEVUMU SEGŠANAI	39 959	304 853	264 894	304 849	264 890	-4	360 418
4.0	Ārvalstu finanšu palīdzība	0	29 246	29 246	29 245	0	-1	0
4.2	Ārvalstu finanšu palīdzība iestādes ieņēmumos	0	29 246	29 246	29 245	0	-1	0
21.2.0.0.	Ārvalstu finanšu palīdzība atmaksām valsts pamatbudžetam	0	29 246	29 246	29 245	0	-1	0
5.0	Transferti	39 959	42 653	2 694	42 650	2 691	-3	231 913
17.0.0.0.	No valsts budžeta daļēji finansētu atvasinātu publisku personu un budžeta nefinansētu iestāžu transferti	39 959	42 653	2 694	42 650	2 691	-3	231 913
17.1.0.0.	Valsts budžeta daļēji finansētām atvasinātām publiskām personām un no budžeta nefinansētām iestādēm	39 959	42 653	2 694	42 650	2 691	-3	231 913
17.1.3.0.	Valsts budžeta iestāžu saņemtā atmaksa no savas ministrijas, centrālās valsts iestādes padotībā esošām no valsts budžeta daļēji finansētām atvasinātām publiskām personām un budžeta nefinansētām iestādēm par Eiropas Savienības politiku instrumentu un pārējās ārvalstu finanšu palīdzības līdzfinansēto projektu (pasākumu) īstenošanai piešķirtajiem līdzekļiem	39 959	42 653	2 694	42 650	2 691	-3	231 913
7.0	Dotācija no vispārējiem ieņēmumiem	0	232 954	232 954	232 954	0	0	128 505
21.7.0.0.	Dotācija no vispārējiem ieņēmumiem	0	232 954	232 954	232 954	0	0	128 505
21.7.1.0.	Vispārējā kārtībā sadalāmā dotācija no vispārējiem ieņēmumiem	0	232 954	232 954	232 954	0	0	128 505
II.	IZDEVUMI	39 959	304 853	264 894	304 849	264 890	-4	360 418
1.0.	Uzturēšanas izdevumi	39 959	304 853	264 894	304 849	264 890	-4	360 418
1.1.	Kārtējie izdevumi	0	0	0	0	0	0	24 520
1000	Atbildība	0	0	0	0	0	0	19 006
2000	Preces un pakalpojumi	0	0	0	0	0	0	5 514
1.3.	Subsīdijas, dotācijas un sociāla rakstura maksājumi un kompensācijas	39 959	42 653	2 694	42 650	2 691	-3	231 913

(euro)

Klasifikācijas kods	Posteņa nosaukums	Likums/plāms gadam			Budžeta izpilde			
		apstiprināts	ar izmaiņām	izmaiņas (2.-1.)	pārskata periodā	salīdzinot ar		iepriekšējā pārskata periodā
						likumā/plānā gadam apstiprināto (4.-1.)	likumu/plānu gadam ar izmaiņām (4.-2.)	
A	B	1	2	3	4	5	6	7
3000	Subsīdijas un dotācijas	39 959	42 653	2 694	42 650	2 691	-3	231 913
7000	Transferti, uzturēšanas izdevumu transferti, pašu resursu maksājumi, starptautiskā sadarbība	0	262 200	262 200	262 199	0	-1	103 985
1.5.	Transferti viena budžeta veida ietvaros un uzturēšanas izdevumu transferti starp budžeta veidiem	0	262 200	262 200	262 199	0	-1	103 985
7300	Valsts budžeta uzturēšanas izdevumu transferti citiem budžetiem Eiropas Savienības politiku instrumentu un pārējās ārvalstu finanšu palīdzības līdzfinansētajiem projektiem (pasākumiem)	0	232 954	232 954	232 954	0	0	103 985
7350	Valsts budžeta uzturēšanas izdevumu transferti valsts budžeta daļēji finansētām atvasinātām publiskām personām un budžeta nefinansētām iestādēm Eiropas Savienības politiku instrumentu un pārējās ārvalstu finanšu palīdzības līdzfinansētiem projektiem (pasākumiem)	0	232 954	232 954	232 954	0	0	103 985
7500	Atmaksa valsts budžetā par veiktajiem izdevumiem	0	29 246	29 246	29 245	0	-1	0
SBA	Slēgtie budžeta asignējumi, t.sk.:	0	0	0	0	0	0	6 079

Programma: 69.02.00 - Atmaksa valsts pamatbudžetā par 3.mērķa "Eiropas teritoriālā sadarbība" pārrobežu sadarbības programmu, projektu un pasākumu īstenošanu
Funkcija: 04.240

I.	RESURSI IZDEVUMU SEGŠANAI	39 959	71 899	31 940	71 895	31 936	-4	231 913
4.0	Ārvalstu finanšu palīdzība	0	29 246	29 246	29 245	0	-1	0
4.2	Ārvalstu finanšu palīdzība iestādes ieņēmumos	0	29 246	29 246	29 245	0	-1	0
21.2.0.0.	Ārvalstu finanšu palīdzība atmaksām valsts pamatbudžetam	0	29 246	29 246	29 245	0	-1	0
5.0	Transferti	39 959	42 653	2 694	42 650	2 691	-3	231 913
17.0.0.0.	No valsts budžeta daļēji finansētu atvasinātu publisku personu un budžeta nefinansētu iestāžu transferti	39 959	42 653	2 694	42 650	2 691	-3	231 913
17.1.0.0.	Valsts budžeta iestāžu saņemtie transferti no valsts budžeta daļēji finansētām atvasinātām publiskām personām un no budžeta nefinansētām iestādēm	39 959	42 653	2 694	42 650	2 691	-3	231 913
17.1.3.0.	Valsts budžeta iestāžu saņemtā atmaksa no savas ministrijas, centrālās valsts iestādes padotībā esošām no valsts budžeta daļēji finansētām atvasinātām publiskām personām un budžeta nefinansētām iestādēm par Eiropas Savienības politiku instrumentu un pārējās ārvalstu finanšu palīdzības līdzfinansēto projektu (pasākumu) īstenošanai piešķirtajiem līdzekļiem	39 959	42 653	2 694	42 650	2 691	-3	231 913

II.	IZDEVUMI	39 959	71 899	31 940	71 895	31 936	-4	231 913
1.0.	Uzturēšanas izdevumi	39 959	71 899	31 940	71 895	31 936	-4	231 913
1.3.	Subsīdijas, dotācijas un sociāla rakstura maksājumi un kompensācijas	39 959	42 653	2 694	42 650	2 691	-3	231 913
3000	Subsīdijas un dotācijas	39 959	42 653	2 694	42 650	2 691	-3	231 913
7000	Transferti, uzturēšanas izdevumu transferti, pašu resursu maksājumi, starptautiskā sadarbība	0	29 246	29 246	29 245	0	-1	0
1.5.	Transferti viena budžeta veida ietvaros un uzturēšanas izdevumu transferti starp budžeta veidiem	0	29 246	29 246	29 245	0	-1	0
7500	Atmaksa valsts budžetā par veiktajiem izdevumiem	0	29 246	29 246	29 245	0	-1	0

Programma: 69.06.00 - Izdevumi 3.mērķa "Eiropas teritoriālā sadarbība" pārrobežu sadarbības programmu, projektu un pasākumu īstenošanai
Funkcija: 04.240

I.	RESURSI IZDEVUMU SEGŠANAI	0	56 767	56 767	56 767	56 767	0	128 505
7.0	Dotācija no vispārējiem ieņēmumiem	0	56 767	56 767	56 767	0	0	128 505
21.7.0.0.	Dotācija no vispārējiem ieņēmumiem	0	56 767	56 767	56 767	0	0	128 505
21.7.1.0.	Vispārējā kārtībā sadalāmā dotācija no vispārējiem ieņēmumiem	0	56 767	56 767	56 767	0	0	128 505
II.	IZDEVUMI	0	56 767	56 767	56 767	56 767	0	128 505
1.0.	Uzturēšanas izdevumi	0	56 767	56 767	56 767	0	0	128 505
1.1.	Kārtējie izdevumi	0	0	0	0	0	0	24 520
1000	Atļidzība	0	0	0	0	0	0	19 006
2000	Preces un pakalpojumi	0	0	0	0	0	0	5 514
7000	Transferti, uzturēšanas izdevumu transferti, pašu resursu maksājumi, starptautiskā sadarbība	0	56 767	56 767	56 767	0	0	103 985
1.5.	Transferti viena budžeta veida ietvaros un uzturēšanas izdevumu transferti starp budžeta veidiem	0	56 767	56 767	56 767	0	0	103 985
7300	Valsts budžeta uzturēšanas izdevumu transferti citiem budžetiem Eiropas Savienības politiku instrumentu un pārējās ārvalstu finanšu palīdzības līdzfinansētajiem projektiem (pasākumiem)	0	56 767	56 767	56 767	0	0	103 985
7350	Valsts budžeta uzturēšanas izdevumu transferti valsts budžeta daļēji finansētām atvasinātām publiskām personām un budžeta nefinansētām iestādēm Eiropas Savienības politiku instrumentu un pārējās ārvalstu finanšu palīdzības līdzfinansētiem projektiem (pasākumiem)	0	56 767	56 767	56 767	0	0	103 985
SBA	Slēgtie budžeta asignējumi, t.sk.:	0	0	0	0	0	0	6 079

Programma: 69.09.00 - Pārrobežu sadarbības programmu, projektu un pasākumu īstenošana (2021-2027)
Funkcija: 04.240

I.	RESURSI IZDEVUMU SEGŠANAI	0	176 187	176 187	176 187	176 187	0	0
7.0	Dotācija no vispārējiem ieņēmumiem	0	176 187	176 187	176 187	0	0	0
21.7.0.0.	Dotācija no vispārējiem ieņēmumiem	0	176 187	176 187	176 187	0	0	0
21.7.1.0.	Vispārējā kārtībā sadalāmā dotācija no vispārējiem ieņēmumiem	0	176 187	176 187	176 187	0	0	0
II.	IZDEVUMI	0	176 187	176 187	176 187	176 187	0	0
1.0.	Uzturēšanas izdevumi	0	176 187	176 187	176 187	0	0	0
7000	Transferti, uzturēšanas izdevumu transferti, pašu resursu maksājumi, starptautiskā sadarbība	0	176 187	176 187	176 187	0	0	0
1.5.	Transferti viena budžeta veida ietvaros un uzturēšanas izdevumu transferti starp budžeta veidiem	0	176 187	176 187	176 187	0	0	0
7300	Valsts budžeta uzturēšanas izdevumu transferti citiem budžetiem Eiropas Savienības politiku instrumentu un pārējās ārvalstu finanšu palīdzības līdzfinansētajiem projektiem (pasākumiem)	0	176 187	176 187	176 187	0	0	0
7350	Valsts budžeta uzturēšanas izdevumu transferti valsts budžeta daļēji finansētām atvasinātām publiskām personām un budžeta nefinansētām iestādēm Eiropas Savienības politiku instrumentu un pārējās ārvalstu finanšu palīdzības līdzfinansētiem projektiem (pasākumiem)	0	176 187	176 187	176 187	0	0	0

(euro)

Klasifikācijas kods	Posteņa nosaukums	Likums/plāms gadam			Budžeta izpilde			
		apstiprināts	ar izmaiņām	izmaiņas (2.-1.)	pārskata periodā	salīdzinot ar		iepriekšējā pārskata periodā
						likumā/plānā gadam apstiprināto (4.-1.)	likumu/plānu gadam ar izmaiņām (4.-2.)	
A	B	1	2	3	4	5	6	7

Programma: 70.00.00 - Citi Eiropas Savienības politiku instrumentu projektu un pasākumu īstenošana
Funkcija: 04.240

I.	RESURSI IZDEVUMU SEGŠANAI	5 615 488	5 351 014	-264 474	4 957 456	-658 032	-393 558	5 433 088
4.0	Ārvalstu finanšu palīdzība	0	131 892	131 892	131 891	0	-1	92 193
4.2	Ārvalstu finanšu palīdzība iestādes ieņēmumos	0	131 892	131 892	131 891	0	-1	92 193
21.1.0.0.	Iestādes ieņēmumi no ārvalstu finanšu palīdzības	0	82 892	82 892	82 891	0	-1	41 193
21.2.0.0.	Ārvalstu finanšu palīdzība atmaksām valsts pamatbudžetam	0	49 000	49 000	49 000	0	0	51 000
5.0	Transferti	124 347	98 901	-25 446	94 905	-29 442	-3 996	130 024
17.0.0.0.	No valsts budžeta daļēji finansētu atvasinātu publisku personu un budžeta nefinansētu iestāžu transferti	0	10 529	10 529	10 529	0	0	43 810
17.1.0.0.	Valsts budžeta iestāžu saņemtie transferti no valsts budžeta daļēji finansētām atvasinātām publiskām personām un no budžeta nefinansētām iestādēm	0	10 529	10 529	10 529	0	0	43 810
17.1.2.0.	Valsts budžeta iestāžu saņemtie transferti no citas ministrijas, centrālās valsts iestādes padotībā esošām no valsts budžeta daļēji finansētām atvasinātām publiskām personām un budžeta nefinansētām iestādēm	0	10 529	10 529	10 529	0	0	0
17.1.3.0.	Valsts budžeta iestāžu saņemtie atmaksa no savas ministrijas, centrālās valsts iestādes padotībā esošām no valsts budžeta daļēji finansētām atvasinātām publiskām personām un budžeta nefinansētām iestādēm par Eiropas Savienības politiku instrumentu un pārējās ārvalstu finanšu palīdzības līdzfinansēto projektu (pasākumu) īstenošanai piešķirtajiem līdzekļiem	0	0	0	0	0	0	43 810
18.0.0.0.	Valsts budžeta transferti	124 347	88 372	-35 975	84 376	-39 971	-3 996	86 214
18.1.3.0.	Valsts pamatbudžeta iestāžu saņemtie transferti no valsts pamatbudžeta	124 347	88 372	-35 975	84 376	-39 971	-3 996	86 214
18.1.3.2.	Valsts pamatbudžeta iestāžu saņemtie transferti no ārvalstu finanšu palīdzības līdzekļiem	124 347	88 372	-35 975	84 376	-39 971	-3 996	86 214
7.0	Dotācija no vispārējiem ieņēmumiem	5 491 141	5 120 221	-370 920	4 730 660	-760 481	-389 561	5 210 871
21.7.0.0.	Dotācija no vispārējiem ieņēmumiem	5 491 141	5 120 221	-370 920	4 730 660	-760 481	-389 561	5 210 871
21.7.1.0.	Vispārējā kārtībā sadalāmā dotācija no vispārējiem ieņēmumiem	5 491 141	5 120 221	-370 920	4 730 660	-760 481	-389 561	5 210 871
II.	IZDEVUMI	5 615 488	5 375 306	-240 182	4 897 818	-717 670	-477 488	5 433 088
1.0.	Uzturēšanas izdevumi	5 615 488	5 372 706	-242 782	4 897 818	-717 670	-474 888	5 430 783
1.1.	Kārtējie izdevumi	2 930 507	2 369 645	-560 862	2 000 347	-930 160	-369 298	1 914 632
1000	Atīdzība	331 613	398 797	67 184	293 076	-38 537	-105 721	288 352
2000	Preces un pakalpojumi	2 598 894	1 970 848	-628 046	1 707 271	-891 623	-263 577	1 626 280
1.3.	Subsīdijas, dotācijas un sociāla rakstura maksājumi un	509 340	778 420	269 080	672 830	163 490	-105 590	986 410
3000	Subsīdijas un dotācijas	509 340	778 420	269 080	672 830	163 490	-105 590	986 410
7000	Transferti, uzturēšanas izdevumu transferti, pašu resursu maksājumi, starptautiskā sadarbība	2 175 641	2 224 641	49 000	2 224 641	49 000	0	2 529 741
1.5.	Transferti viena budžeta veida ietvaros un uzturēšanas izdevumu transferti starp budžeta veidiem	2 175 641	2 224 641	49 000	2 224 641	49 000	0	2 529 741
7130	Valsts budžeta transferti no valsts pamatbudžeta uz valsts pamatbudžetu	0	0	0	0	0	0	10 000
7132	Valsts budžeta transferti no valsts pamatbudžeta ārvalstu finanšu palīdzības līdzekļiem uz valsts pamatbudžetu	0	0	0	0	0	0	10 000
7300	Valsts budžeta uzturēšanas izdevumu transferti citiem budžetiem Eiropas Savienības politiku instrumentu un pārējās ārvalstu finanšu palīdzības līdzfinansētajiem projektiem (pasākumiem)	2 175 641	2 175 641	0	2 175 641	0	0	2 468 741
7350	Valsts budžeta uzturēšanas izdevumu transferti valsts budžeta daļēji finansētām atvasinātām publiskām personām un budžeta nefinansētām iestādēm Eiropas Savienības politiku instrumentu un pārējās ārvalstu finanšu palīdzības līdzfinansētajiem projektiem (pasākumiem)	2 175 641	2 175 641	0	2 175 641	0	0	2 468 741
7500	Atmaksa valsts budžetā par veiktajiem izdevumiem	0	49 000	49 000	49 000	0	0	51 000
2.0.	Kapitālie izdevumi	0	2 600	2 600	0	0	-2 600	2 305
2.1.	Pamatkapitāla veidošana	0	2 600	2 600	0	0	-2 600	2 305
III.	FINANSIĀLĀ BILANCE	0	-24 292	-24 292	59 638	59 638	83 930	0
IV.	FINANSĒŠANA	0	24 292	24 292	-59 638	-59 638	-83 930	0
F20010000	Naudas līdzekļi un noguldījumi (bilances aktīvā)	0	24 292	24 292	-59 638	0	-83 930	0
F21010000	Naudas līdzekļi	0	24 292	24 292	0	0	-24 292	0
F22010000	Pieprasījuma noguldījumi (bilances aktīvā)	0	0	0	-59 638	0	0	0
F20010000	Naudas līdzekļu atlikumu izmaiņas (palielinājums (-) vai samazinājums (+))	0	0	0	-59 638	0	0	0
NL MP	Maksas pakalpojumu un citu pašu ieņēmumu naudas līdzekļu atlikumu izmaiņas (palielinājums (-) vai samazinājums (+))	0	0	0	-68 363	0	0	0
NL AFP	Ārvalstu finanšu palīdzības naudas līdzekļu atlikumu izmaiņas (palielinājums (-) vai samazinājums (+))	0	24 292	24 292	8 725	0	-15 567	0
SBA	Slēgtie budžeta asinājumi, t.sk.:	0	0	0	389 561	0	0	242 634

Programma: 70.02.00 - Atmaksas valsts pamatbudžetā par citu Eiropas Savienības politiku instrumentu projektu un pasākumu finansējumu
Funkcija: 04.240

I.	RESURSI IZDEVUMU SEGŠANAI	0	49 000	49 000	49 000	49 000	0	94 810
4.0	Ārvalstu finanšu palīdzība	0	49 000	49 000	49 000	0	0	51 000
4.2	Ārvalstu finanšu palīdzība iestādes ieņēmumos	0	49 000	49 000	49 000	0	0	51 000
21.2.0.0.	Ārvalstu finanšu palīdzība atmaksām valsts pamatbudžetam	0	49 000	49 000	49 000	0	0	51 000
5.0	Transferti	0	0	0	0	0	0	43 810
17.0.0.0.	No valsts budžeta daļēji finansētu atvasinātu publisku personu un budžeta nefinansētu iestāžu transferti	0	0	0	0	0	0	43 810
17.1.0.0.	Valsts budžeta iestāžu saņemtie transferti no valsts budžeta daļēji finansētām atvasinātām publiskām personām un no budžeta nefinansētām iestādēm	0	0	0	0	0	0	43 810
17.1.3.0.	Valsts budžeta iestāžu saņemtie atmaksa no savas ministrijas, centrālās valsts iestādes padotībā esošām no valsts budžeta daļēji finansētām atvasinātām publiskām personām un budžeta nefinansētām iestādēm par Eiropas Savienības politiku instrumentu un pārējās ārvalstu finanšu palīdzības līdzfinansēto projektu (pasākumu) īstenošanai piešķirtajiem līdzekļiem	0	0	0	0	0	0	43 810
II.	IZDEVUMI	0	49 000	49 000	49 000	49 000	0	94 810
1.0.	Uzturēšanas izdevumi	0	49 000	49 000	49 000	0	0	94 810

(euro)

Klasifikācijas kods	Posteņa nosaukums	Likums/plāms gadam			Budžeta izpilde			
		apstiprināts	ar izmaiņām	izmaiņas (2.-1.)	pārskata periodā	salīdzinot ar		iepriekšējā pārskata periodā
						likumā/plānā gadam apstiprināto (4.-1.)	likumu/plānu gadam ar izmaiņām (4.-2.)	
A	B	1	2	3	4	5	6	7
1.3.	Subsīdijas, dotācijas un sociāla rakstura maksājumi un kompensācijas	0	0	0	0	0	0	43 810
3000	Subsīdijas un dotācijas	0	0	0	0	0	0	43 810
7000	Transferti, uzturēšanas izdevumu transferti, pašu resursu maksājumi, starptautiskā sadarbība	0	49 000	49 000	49 000	0	0	51 000
1.5.	Transferti viena budžeta veida ietvaros un uzturēšanas izdevumu transferti starp budžeta veidiem	0	49 000	49 000	49 000	0	0	51 000
7500	Atmaks valsts budžetā par veiktajiem izdevumiem	0	49 000	49 000	49 000	0	0	51 000
Programma: 70.06.00 - Izdevumi citu Eiropas Savienības politiku instrumentu projektu un pasākumu īstenošanai								
Funkcija: 04.240								
I.	RESURSI IZDEVUMU SEGŠANAI	5 491 141	5 213 642	-277 499	4 824 080	-667 061	-389 562	5 252 064
4.0	Ārvalstu finanšu palīdzība	0	82 892	82 892	82 891	0	-1	41 193
4.2	Ārvalstu finanšu palīdzība iestādes ieņēmumos	0	82 892	82 892	82 891	0	-1	41 193
21.1.0.0.	Iestādes ieņēmumi no ārvalstu finanšu palīdzības	0	82 892	82 892	82 891	0	-1	41 193
5.0	Transferti	0	10 529	10 529	10 529	0	0	0
17.0.0.0.	No valsts budžeta daļēji finansētu atvasinātu publisku personu un budžeta nefinansētu iestāžu transferti	0	10 529	10 529	10 529	0	0	0
17.1.0.0.	Valsts budžeta iestāžu saņemtie transferti no valsts budžeta daļēji finansētām atvasinātām publiskām personām un no budžeta nefinansētām iestādēm	0	10 529	10 529	10 529	0	0	0
17.1.2.0.	Valsts budžeta iestāžu saņemtie transferti no citas ministrijas, centrālās valsts iestādes padotībā esošām no valsts budžeta daļēji finansētām atvasinātām publiskām personām un budžeta nefinansētām iestādēm	0	10 529	10 529	10 529	0	0	0
7.0	Dotācija no vispārējiem ieņēmumiem	5 491 141	5 120 221	-370 920	4 730 660	-760 481	-389 561	5 210 871
21.7.0.0.	Dotācija no vispārējiem ieņēmumiem	5 491 141	5 120 221	-370 920	4 730 660	-760 481	-389 561	5 210 871
21.7.1.0.	Vispārējā kārtībā sadalāmā dotācija no vispārējiem ieņēmumiem	5 491 141	5 120 221	-370 920	4 730 660	-760 481	-389 561	5 210 871
II.	IZDEVUMI	5 491 141	5 237 934	-253 207	4 764 442	-726 699	-473 492	5 252 064
1.0.	Uzturēšanas izdevumi	5 491 141	5 235 334	-255 807	4 764 442	-726 699	-470 892	5 249 759
1.1.	Kārtējie izdevumi	2 806 160	2 281 273	-524 887	1 915 971	-890 189	-365 302	1 838 418
1000	Atīdzība	331 613	398 797	67 184	293 076	-38 537	-105 721	288 352
2000	Preces un pakalpojumi	2 474 547	1 882 476	-592 071	1 622 895	-851 652	-259 581	1 550 066
1.3.	Subsīdijas, dotācijas un sociāla rakstura maksājumi un kompensācijas	509 340	778 420	269 080	672 830	163 490	-105 590	942 600
3000	Subsīdijas un dotācijas	509 340	778 420	269 080	672 830	163 490	-105 590	942 600
7000	Transferti, uzturēšanas izdevumu transferti, pašu resursu maksājumi, starptautiskā sadarbība	2 175 641	2 175 641	0	2 175 641	0	0	2 468 741
1.5.	Transferti viena budžeta veida ietvaros un uzturēšanas izdevumu transferti starp budžeta veidiem	2 175 641	2 175 641	0	2 175 641	0	0	2 468 741
7300	Valsts budžeta uzturēšanas izdevumu transferti citiem budžetiem Eiropas Savienības politiku instrumentu un pārējās ārvalstu finanšu palīdzības līdzfinansētajiem projektiem (pasākumiem)	2 175 641	2 175 641	0	2 175 641	0	0	2 468 741
7350	Valsts budžeta uzturēšanas izdevumu transferti valsts budžeta daļēji finansētām atvasinātām publiskām personām un budžeta nefinansētām iestādēm Eiropas Savienības politiku instrumentu un pārējās ārvalstu finanšu palīdzības līdzfinansētajiem projektiem (pasākumiem)	2 175 641	2 175 641	0	2 175 641	0	0	2 468 741
2.0.	Kapitālie izdevumi	0	2 600	2 600	0	0	-2 600	2 305
2.1.	Pamatkapitāla veidošana	0	2 600	2 600	0	0	-2 600	2 305
III.	FINANSĻĀLĀ BILANCE	0	-24 292	-24 292	59 638	59 638	83 930	0
IV.	FINANSĒŠANA	0	24 292	24 292	-59 638	-59 638	-83 930	0
F20010000	Naudas līdzekļi un noguldījumi (bilances aktīvā)	0	24 292	24 292	-59 638	0	-83 930	0
F21010000	Naudas līdzekļi	0	24 292	24 292	0	0	-24 292	0
F22010000	Pieprasījuma noguldījumi (bilances aktīvā)	0	0	0	-59 638	0	0	0
F20010000	Naudas līdzekļu atlikumu izmaiņas (palielinājums (-) vai samazinājums (+))	0	0	0	-59 638	0	0	0
NL MP	Maksas pakalpojumu un citu pašu ieņēmumu naudas līdzekļu atlikumu izmaiņas (palielinājums (-) vai samazinājums (+))	0	0	0	-68 363	0	0	0
NL AFP	Ārvalstu finanšu palīdzības naudas līdzekļu atlikumu izmaiņas (palielinājums (-) vai samazinājums (+))	0	24 292	24 292	8 725	0	-15 567	0
SBA	Slēgtie budžeta asignējumi, t.sk.:	0	0	0	389 561	0	0	242 634

Programma: 70.07.00 - Latvijas pārstāvju ceļa izdevumu kompensācija, dodoties uz Eiropas Savienības Padomes darba grupu sanāksmēm un Padomes sanāksmēm

Funkcija: 04.240

I.	RESURSI IZDEVUMU SEGŠANAI	124 347	88 372	-35 975	84 376	-39 971	-3 996	86 214
5.0	Transferti	124 347	88 372	-35 975	84 376	-39 971	-3 996	86 214
18.0.0.0.	Valsts budžeta transferti	124 347	88 372	-35 975	84 376	-39 971	-3 996	86 214
18.1.3.0.	Valsts pamatbudžeta iestāžu saņemtie transferti no valsts pamatbudžeta	124 347	88 372	-35 975	84 376	-39 971	-3 996	86 214
18.1.3.2.	Valsts pamatbudžeta iestāžu saņemtie transferti no ārvalstu finanšu palīdzības līdzekļiem	124 347	88 372	-35 975	84 376	-39 971	-3 996	86 214
II.	IZDEVUMI	124 347	88 372	-35 975	84 376	-39 971	-3 996	86 214
1.0.	Uzturēšanas izdevumi	124 347	88 372	-35 975	84 376	-39 971	-3 996	86 214
1.1.	Kārtējie izdevumi	124 347	88 372	-35 975	84 376	-39 971	-3 996	76 214
2000	Preces un pakalpojumi	124 347	88 372	-35 975	84 376	-39 971	-3 996	76 214
7000	Transferti, uzturēšanas izdevumu transferti, pašu resursu maksājumi, starptautiskā sadarbība	0	0	0	0	0	0	10 000
1.5.	Transferti viena budžeta veida ietvaros un uzturēšanas izdevumu transferti starp budžeta veidiem	0	0	0	0	0	0	10 000
7130	Valsts budžeta transferti no valsts pamatbudžeta uz valsts pamatbudžetu	0	0	0	0	0	0	10 000
7132	Valsts budžeta transferti no valsts pamatbudžeta ārvalstu finanšu palīdzības līdzekļiem uz valsts pamatbudžetu	0	0	0	0	0	0	10 000

Programma: 71.00.00 - Eiropas Ekonomikas zonas un Norvēģijas finanšu instrumentu finansēto programmu, projektu un pasākumu īstenošana

Funkcija: 04.240

I.	RESURSI IZDEVUMU SEGŠANAI	467 725	647 321	179 596	588 596	120 871	-58 725	529 295
5.0	Transferti	0	20 060	20 060	20 060	0	0	0
18.0.0.0.	Valsts budžeta transferti	0	20 060	20 060	20 060	0	0	0
18.1.3.0.	Valsts pamatbudžeta iestāžu saņemtie transferti no valsts pamatbudžeta	0	20 060	20 060	20 060	0	0	0

Klasifikācijas kods	Posteņa nosaukums	Likums/plāms gadam			Budžeta izpilde			
		apstiprināts	ar izmaiņām	izmaiņas (2.-1.)	pārskata periodā	salīdzinot ar		iepriekšējā pārskata periodā
						likumā/plānā gadam apstiprināto (4.-1.)	likumu/plānu gadam ar izmaiņām (4.-2.)	
A	B	1	2	3	4	5	6	7
18.1.3.1.	Valsts pamatbudžeta iestāžu saņemtie transferti no valsts pamatbudžeta dotācijas no vispārējiem ieņēmumiem	0	20 060	20 060	20 060	0	0	0
7.0	Dotācija no vispārējiem ieņēmumiem	467 725	627 261	159 536	568 536	100 811	-58 725	529 295
21.7.0.0.	Dotācija no vispārējiem ieņēmumiem	467 725	627 261	159 536	568 536	100 811	-58 725	529 295
21.7.1.0.	Vispārējā kārtībā sadalāmā dotācija no vispārējiem ieņēmumiem	467 725	627 261	159 536	568 536	100 811	-58 725	529 295
II.	IZDEVUMI	467 725	647 321	179 596	588 596	120 871	-58 725	529 295
1.0.	Uzturēšanas izdevumi	467 725	647 321	179 596	588 596	120 871	-58 725	503 885
1.1.	Kārtējie izdevumi	114 984	134 973	19 989	105 646	-9 338	-29 327	84 931
1000	Atbildzība	71 867	84 349	12 482	81 574	9 707	-2 775	73 713
2000	Preces un pakalpojumi	43 117	50 624	7 507	24 072	-19 045	-26 552	11 218
7000	Transferti, uzturēšanas izdevumu transferti, pašu resursu maksājumi, starptautiskā sadarbība	352 741	512 348	159 607	482 950	130 209	-29 398	418 954
1.4.	Kārtējie maksājumi Eiropas Savienības budžetā un starptautiskā sadarbība	27 000	43 560	16 560	16 560	-10 440	-27 000	81 000
7700	Starptautiskā sadarbība	27 000	43 560	16 560	16 560	-10 440	-27 000	81 000
1.5.	Transferti viena budžeta veida ietvaros un uzturēšanas izdevumu transferti starp budžeta veidiem	325 741	468 788	143 047	466 390	140 649	-2 398	337 954
7300	Valsts budžeta uzturēšanas izdevumu transferti citiem budžetiem Eiropas Savienības politiku instrumentu un pārējās ārvalstu finanšu palīdzības līdzfinansētajiem projektiem (pasākumiem)	325 741	468 788	143 047	466 390	140 649	-2 398	337 954
7350	Valsts budžeta uzturēšanas izdevumu transferti valsts budžeta daļēji finansētām atvasinātām publiskām personām un budžeta nefinansētām iestādēm Eiropas Savienības politiku instrumentu un pārējās ārvalstu finanšu palīdzības līdzfinansētiem projektiem (pasākumiem)	325 741	468 788	143 047	466 390	140 649	-2 398	337 954
2.0.	Kapitālie izdevumi	0	0	0	0	0	0	25 410
2.1.	Pamatkapitāla veidošana	0	0	0	0	0	0	25 410
SBA	Slēgtie budžeta asignējumi, t.sk.:	0	0	0	58 725	0	0	169 565

Programma: 71.06.00 - Izdevumi Eiropas Ekonomikas zonas un Norvēģijas finanšu instrumentu finansēto programmu, projektu un pasākumu īstenošanai
Funkcija: 04.240

I.	RESURSI IZDEVUMU SEGŠANAI	467 725	647 321	179 596	588 596	120 871	-58 725	529 295
5.0	Transferti	0	20 060	20 060	20 060	0	0	0
18.0.0.0.	Valsts budžeta transferti	0	20 060	20 060	20 060	0	0	0
18.1.3.0.	Valsts pamatbudžeta iestāžu saņemtie transferti no valsts pamatbudžeta	0	20 060	20 060	20 060	0	0	0
18.1.3.1.	Valsts pamatbudžeta iestāžu saņemtie transferti no valsts pamatbudžeta dotācijas no vispārējiem ieņēmumiem	0	20 060	20 060	20 060	0	0	0
7.0	Dotācija no vispārējiem ieņēmumiem	467 725	627 261	159 536	568 536	100 811	-58 725	529 295
21.7.0.0.	Dotācija no vispārējiem ieņēmumiem	467 725	627 261	159 536	568 536	100 811	-58 725	529 295
21.7.1.0.	Vispārējā kārtībā sadalāmā dotācija no vispārējiem ieņēmumiem	467 725	627 261	159 536	568 536	100 811	-58 725	529 295
II.	IZDEVUMI	467 725	647 321	179 596	588 596	120 871	-58 725	529 295
1.0.	Uzturēšanas izdevumi	467 725	647 321	179 596	588 596	120 871	-58 725	503 885
1.1.	Kārtējie izdevumi	114 984	134 973	19 989	105 646	-9 338	-29 327	84 931
1000	Atbildzība	71 867	84 349	12 482	81 574	9 707	-2 775	73 713
2000	Preces un pakalpojumi	43 117	50 624	7 507	24 072	-19 045	-26 552	11 218
7000	Transferti, uzturēšanas izdevumu transferti, pašu resursu maksājumi, starptautiskā sadarbība	352 741	512 348	159 607	482 950	130 209	-29 398	418 954
1.4.	Kārtējie maksājumi Eiropas Savienības budžetā un starptautiskā sadarbība	27 000	43 560	16 560	16 560	-10 440	-27 000	81 000
7700	Starptautiskā sadarbība	27 000	43 560	16 560	16 560	-10 440	-27 000	81 000
1.5.	Transferti viena budžeta veida ietvaros un uzturēšanas izdevumu transferti starp budžeta veidiem	325 741	468 788	143 047	466 390	140 649	-2 398	337 954
7300	Valsts budžeta uzturēšanas izdevumu transferti citiem budžetiem Eiropas Savienības politiku instrumentu un pārējās ārvalstu finanšu palīdzības līdzfinansētajiem projektiem (pasākumiem)	325 741	468 788	143 047	466 390	140 649	-2 398	337 954
7350	Valsts budžeta uzturēšanas izdevumu transferti valsts budžeta daļēji finansētām atvasinātām publiskām personām un budžeta nefinansētām iestādēm Eiropas Savienības politiku instrumentu un pārējās ārvalstu finanšu palīdzības līdzfinansētiem projektiem (pasākumiem)	325 741	468 788	143 047	466 390	140 649	-2 398	337 954
2.0.	Kapitālie izdevumi	0	0	0	0	0	0	25 410
2.1.	Pamatkapitāla veidošana	0	0	0	0	0	0	25 410
SBA	Slēgtie budžeta asignējumi, t.sk.:	0	0	0	58 725	0	0	169 565

Programma: 73.00.00 - Pārējās ārvalstu finanšu palīdzības līdzfinansētie projekti
Funkcija: 04.240

I.	RESURSI IZDEVUMU SEGŠANAI	0	60 607	60 607	59 946	59 946	-661	0
4.0	Ārvalstu finanšu palīdzība	0	60 607	60 607	59 946	0	-661	0
4.2	Ārvalstu finanšu palīdzība iestādes ieņēmumos	0	60 607	60 607	59 946	0	-661	0
21.1.0.0.	Iestādes ieņēmumi no ārvalstu finanšu palīdzības	0	60 607	60 607	59 946	0	-661	0
II.	IZDEVUMI	0	60 607	60 607	38 084	38 084	-22 523	0
1.0.	Uzturēšanas izdevumi	0	60 607	60 607	38 084	0	-22 523	0
1.1.	Kārtējie izdevumi	0	60 607	60 607	38 084	0	-22 523	0
1000	Atbildzība	0	40 280	40 280	25 739	0	-14 541	0
2000	Preces un pakalpojumi	0	20 327	20 327	12 345	0	-7 982	0
III.	FINANSIĀLĀ BILANCE	0	0	0	21 862	21 862	21 862	0
IV.	FINANSŠĀNA	0	0	0	-21 862	-21 862	-21 862	0
F20010000	Naudas līdzekļi un noguldījumi (bilances aktīvā)	0	0	0	-21 862	0	0	0
F22010000	Pieprasījuma noguldījumi (bilances aktīvā)	0	0	0	-21 862	0	0	0
F20010000	Naudas līdzekļu atlikumu izmaiņas (palielinājums (-) vai samazinājums (+))	0	0	0	-21 862	0	0	0
NL AFP	Ārvalstu finanšu palīdzības naudas līdzekļu atlikumu izmaiņas (palielinājums (-) vai samazinājums (+))	0	0	0	-21 862	0	0	0

Programma: 73.06.00 - Pārējās ārvalstu finanšu palīdzības līdzfinansētie projekti
Funkcija: 04.240

I.	RESURSI IZDEVUMU SEGŠANAI	0	60 607	60 607	59 946	59 946	-661	0
4.0	Ārvalstu finanšu palīdzība	0	60 607	60 607	59 946	0	-661	0
4.2	Ārvalstu finanšu palīdzība iestādes ieņēmumos	0	60 607	60 607	59 946	0	-661	0
21.1.0.0.	Iestādes ieņēmumi no ārvalstu finanšu palīdzības	0	60 607	60 607	59 946	0	-661	0

Klasifikācijas kods	Posteņa nosaukums	Likums/plāms gadam			Budžeta izpilde			
		apstiprināts	ar izmaiņām	izmaiņas (2.-1.)	pārskata periodā	salīdzinot ar		iepriekšējā pārskata periodā
						likumā/plānā gadam apstiprināto (4.-1.)	likumu/plānu gadam ar izmaiņām (4.-2.)	
A	B	1	2	3	4	5	6	7
II.	IZDEVUMI	0	60 607	60 607	38 084	38 084	-22 523	0
1.0.	Uzturēšanas izdevumi	0	60 607	60 607	38 084	0	-22 523	0
1.1.	Kārtējie izdevumi	0	60 607	60 607	38 084	0	-22 523	0
1000	Atlīdzība	0	40 280	40 280	25 739	0	-14 541	0
2000	Preces un pakalpojumi	0	20 327	20 327	12 345	0	-7 982	0
III.	FINANSIĀLĀ BILANCE	0	0	0	21 862	21 862	21 862	0
IV.	FINANSĒŠANA	0	0	0	-21 862	-21 862	-21 862	0
F20010000	Naudas līdzekļi un noguldījumi (bilances aktīvā)	0	0	0	-21 862	0	0	0
F22010000	Pieprasījuma noguldījumi (bilances aktīvā)	0	0	0	-21 862	0	0	0
F20010000	Naudas līdzekļu atlikumu izmaiņas (palielinājums (-) vai samazinājums (+))	0	0	0	-21 862	0	0	0
NL AFP	Ārvalstu finanšu palīdzības naudas līdzekļu atlikumu izmaiņas (palielinājums (-) vai samazinājums (+))	0	0	0	-21 862	0	0	0

Programma: 74.00.00 - Atvēršanās un noturības mehānisma (ANM) projektu un pasākumu īstenošana
Funkcija: 04.240

I.	RESURSI IZDEVUMU SEGŠANAI	0	2 952 745	2 952 745	1 919 592	1 919 592	-1 033 153	0
7.0	Dotācija no vispārējiem ieņēmumiem	0	2 952 745	2 952 745	1 919 592	0	-1 033 153	0
21.7.0.0.	Dotācija no vispārējiem ieņēmumiem	0	2 952 745	2 952 745	1 919 592	0	-1 033 153	0
21.7.1.0.	Vispārējā kārtībā sadalāmā dotācija no vispārējiem ieņēmumiem	0	2 952 745	2 952 745	1 919 592	0	-1 033 153	0
II.	IZDEVUMI	0	2 952 745	2 952 745	1 919 592	1 919 592	-1 033 153	0
1.0.	Uzturēšanas izdevumi	0	1 493 502	1 493 502	871 213	0	-622 289	0
1.1.	Kārtējie izdevumi	0	162 502	162 502	72 822	0	-89 680	0
1000	Atlīdzība	0	53 711	53 711	18 675	0	-35 036	0
2000	Preces un pakalpojumi	0	108 791	108 791	54 147	0	-54 644	0
1.3.	Subsīdijas, dotācijas un sociāla rakstura maksājumi un kompensācijas	0	1 331 000	1 331 000	798 391	0	-532 609	0
3000	Subsīdijas un dotācijas	0	1 331 000	1 331 000	798 391	0	-532 609	0
2.0.	Kapitālie izdevumi	0	1 459 243	1 459 243	1 048 379	0	-410 864	0
2.1.	Pamatkapitāla veidošana	0	1 459 243	1 459 243	1 048 379	0	-410 864	0
SBA	Slēgtie budžeta asignējumi, t.sk.:	0	0	0	1 033 153	0	0	0

Programma: 74.06.00 - Atvēršanās un noturības mehānisma (ANM) projekti un pasākumi
Funkcija: 04.240

I.	RESURSI IZDEVUMU SEGŠANAI	0	2 952 745	2 952 745	1 919 592	1 919 592	-1 033 153	0
7.0	Dotācija no vispārējiem ieņēmumiem	0	2 952 745	2 952 745	1 919 592	0	-1 033 153	0
21.7.0.0.	Dotācija no vispārējiem ieņēmumiem	0	2 952 745	2 952 745	1 919 592	0	-1 033 153	0
21.7.1.0.	Vispārējā kārtībā sadalāmā dotācija no vispārējiem ieņēmumiem	0	2 952 745	2 952 745	1 919 592	0	-1 033 153	0
II.	IZDEVUMI	0	2 952 745	2 952 745	1 919 592	1 919 592	-1 033 153	0
1.0.	Uzturēšanas izdevumi	0	1 493 502	1 493 502	871 213	0	-622 289	0
1.1.	Kārtējie izdevumi	0	162 502	162 502	72 822	0	-89 680	0
1000	Atlīdzība	0	53 711	53 711	18 675	0	-35 036	0
2000	Preces un pakalpojumi	0	108 791	108 791	54 147	0	-54 644	0
1.3.	Subsīdijas, dotācijas un sociāla rakstura maksājumi un kompensācijas	0	1 331 000	1 331 000	798 391	0	-532 609	0
3000	Subsīdijas un dotācijas	0	1 331 000	1 331 000	798 391	0	-532 609	0
2.0.	Kapitālie izdevumi	0	1 459 243	1 459 243	1 048 379	0	-410 864	0
2.1.	Pamatkapitāla veidošana	0	1 459 243	1 459 243	1 048 379	0	-410 864	0
SBA	Slēgtie budžeta asignējumi, t.sk.:	0	0	0	1 033 153	0	0	0

Programma: 97.00.00 - Nozaru vadība un politikas plānošana
Funkcija: 04.200

I.	RESURSI IZDEVUMU SEGŠANAI	8 614 992	9 356 901	741 909	9 352 874	737 882	-4 027	13 142 124
5.0	Transferti	0	2 000	2 000	1 905	0	-95	1 735
18.0.0.0.	Valsts budžeta transferti	0	2 000	2 000	1 905	0	-95	1 735
18.1.3.0.	Valsts pamatbudžeta iestāžu saņemtie transferti no valsts pamatbudžeta	0	2 000	2 000	1 905	0	-95	1 735
18.1.3.1.	Valsts pamatbudžeta iestāžu saņemtie transferti no valsts pamatbudžeta dotācijas no vispārējiem ieņēmumiem	0	2 000	2 000	1 905	0	-95	1 735
7.0	Dotācija no vispārējiem ieņēmumiem	8 614 992	9 354 901	739 909	9 350 969	735 977	-3 932	13 140 389
21.7.0.0.	Dotācija no vispārējiem ieņēmumiem	8 614 992	9 354 901	739 909	9 350 969	735 977	-3 932	13 140 389
21.7.1.0.	Vispārējā kārtībā sadalāmā dotācija no vispārējiem ieņēmumiem	8 614 992	9 354 901	739 909	9 350 969	735 977	-3 932	13 140 389
II.	IZDEVUMI	8 814 992	9 556 901	741 909	9 552 874	737 882	-4 027	13 142 124
1.0.	Uzturēšanas izdevumi	8 812 104	8 859 952	47 848	8 855 925	43 821	-4 027	8 128 450
1.1.	Kārtējie izdevumi	8 373 977	8 421 825	47 848	8 421 825	47 848	0	7 703 355
1000	Atlīdzība	7 030 358	7 038 682	8 324	7 038 682	8 324	0	6 137 580
2000	Preces un pakalpojumi	1 343 619	1 383 143	39 524	1 383 143	39 524	0	1 565 775
7000	Transferti, uzturēšanas izdevumu transferti, pašu resursu maksājumi, starptautiskā sadarbība	438 127	438 127	0	434 100	-4 027	-4 027	425 095
1.4.	Kārtējie maksājumi Eiropas Savienības budžetā un starptautiskā sadarbība	434 100	434 100	0	434 100	0	0	424 842
7700	Starptautiskā sadarbība	434 100	434 100	0	434 100	0	0	424 842
1.5.	Transferti viena budžeta veida ietvaros un uzturēšanas izdevumu transferti starp budžeta veidiem	4 027	4 027	0	0	-4 027	-4 027	253
7120	Valsts budžeta uzturēšanas izdevumu transferti no valsts pamatbudžeta uz valsts speciālo budžetu	4 027	4 027	0	0	-4 027	-4 027	253
2.0.	Kapitālie izdevumi	2 888	696 949	694 061	696 949	694 061	0	5 013 674
2.1.	Pamatkapitāla veidošana	2 888	696 949	694 061	696 949	694 061	0	5 013 674
III.	FINANSIĀLĀ BILANCE	-200 000	-200 000	0	-200 000	0	0	0
IV.	FINANSĒŠANA	200 000	200 000	0	200 000	0	0	0
F20010000	Naudas līdzekļi un noguldījumi (bilances aktīvā)	200 000	200 000	0	200 000	0	0	0
F21010000	Naudas līdzekļi	200 000	200 000	0	0	-200 000	-200 000	0
F22010000	Pieprasījuma noguldījumi (bilances aktīvā)	0	0	0	200 000	0	0	0
F20010000	Naudas līdzekļu atlikumu izmaiņas (palielinājums (-) vai samazinājums (+))	0	0	0	200 000	0	0	0
NL MP	Maksas pakalpojumu un citu pašu ieņēmumu naudas līdzekļu atlikumu izmaiņas (palielinājums (-) vai samazinājums (+))	200 000	200 000	0	200 000	0	0	0
SBA	Slēgtie budžeta asignējumi, t.sk.:	0	0	0	3 932	0	0	684 771

Programma: 99.00.00 - Līdzekļu neparedzētiem gadījumiem izlietojums
Funkcija: 04.200

I.	RESURSI IZDEVUMU SEGŠANAI	0	632 739	632 739	624 888	624 888	-7 851	2 013 907
-----------	----------------------------------	----------	----------------	----------------	----------------	----------------	---------------	------------------

Klasifikācijas kods	Posteņa nosaukums	Likums/plāms gadam			Budžeta izpilde			
		apstiprināts	ar izmaiņām	izmaiņas (2.-1.)	pārskata periodā	salīdzinot ar		iepriekšējā pārskata periodā
						likumā/plānā gadam apstiprināto (4.-1.)	likumu/plānu gadam ar izmaiņām (4.-2.)	
A	B	1	2	3	4	5	6	7
7.0	Dotācija no vispārējiem ieņēmumiem	0	632 739	632 739	624 888	0	-7 851	2 013 907
21.7.0.0.	Dotācija no vispārējiem ieņēmumiem	0	632 739	632 739	624 888	0	-7 851	2 013 907
21.7.1.0.	Vispārējā kārtībā sadalāmā dotācija no vispārējiem ieņēmumiem	0	632 739	632 739	624 888	0	-7 851	2 013 907
II.	IZDEVUMI	0	632 739	632 739	624 888	624 888	-7 851	2 013 907
1.0.	Uzturēšanas izdevumi	0	585 780	585 780	577 929	0	-7 851	2 013 907
1.1.	Kārtējie izdevumi	0	35 526	35 526	27 677	0	-7 849	538 692
1000	Atīdzība	0	35 526	35 526	27 677	0	-7 849	274 428
2000	Preces un pakalpojumi	0	0	0	0	0	0	264 264
1.3.	Subsīdijas, dotācijas un sociāla rakstura maksājumi un kompensācijas	0	536 412	536 412	536 411	0	-1	660 380
3000	Subsīdijas un dotācijas	0	536 412	536 412	536 411	0	-1	660 380
7000	Transferti, uzturēšanas izdevumu transferti, pašu resursu maksājumi, starptautiskā sadarbība	0	13 842	13 842	13 841	0	-1	814 835
1.5.	Transferti viena budžeta veida ietvaros un uzturēšanas izdevumu transferti starp budžeta veidiem	0	13 842	13 842	13 841	0	-1	814 835
7400	Pārējie valsts budžeta uzturēšanas izdevumu transferti citiem budžetiem	0	13 842	13 842	13 841	0	-1	814 835
7460	Pārējie valsts budžeta uzturēšanas izdevumu transferti pašvaldībām	0	1 256	1 256	1 255	0	-1	68
7470	Pārējie valsts budžeta uzturēšanas izdevumu transferti valsts budžeta daļēji finansētām atvasinātām publiskām personām un budžeta nefinansētām iestādēm	0	12 586	12 586	12 586	0	0	814 767
2.0.	Kapitālie izdevumi	0	46 959	46 959	46 959	0	0	0
2.2.	Kapitālo izdevumu transferti	0	46 959	46 959	46 959	0	0	0
9000	Kapitālo izdevumu transferti	0	46 959	46 959	46 959	0	0	0
9700	Pārējie valsts budžeta kapitālo izdevumu transferti citiem budžetiem	0	46 959	46 959	46 959	0	0	0
9720	Pārējie valsts budžeta transferti kapitālajiem izdevumiem valsts budžeta daļēji finansētām atvasinātām publiskām personām un budžeta nefinansētām iestādēm	0	46 959	46 959	46 959	0	0	0
SBA	Slēgtie budžeta asignējumi, t.sk.:	0	0	0	7 851	0	0	24 733

Klasifikācijas kods	Posteņa nosaukums	Likums/plāms gadam			Budžeta izpilde			
		apstiprināts	ar izmaiņām	izmaiņas (2.-1.)	pārskata periodā	salīdzinot ar		iepriekšējā pārskata periodā
						likumā/plānā gadam apstiprināto (4.-1.)	likumu/plānu gadam ar izmaiņām (4.-2.)	
A	B	1	2	3	4	5	6	7
17 Satiksmes ministrija								
I.	RESURSI IZDEVUMU SEGŠANAI	726 287 735	825 290 379	99 002 644	880 218 064	153 930 329	54 927 685	695 401 295
3.0	Maksas pakalpojumi un citi pašu ieņēmumi	1 099 481	2 376 513	1 277 032	2 368 947	1 269 466	-7 566	1 334 596
4.0	Ārvalstu finanšu palīdzība	40 969 958	81 080 928	40 110 970	169 609 826	128 639 868	88 528 898	40 693 090
4.2	Ārvalstu finanšu palīdzība iestādes ieņēmumos	40 969 958	81 080 928	40 110 970	169 609 826	128 639 868	88 528 898	40 693 090
21.1.0.0.	Iestādes ieņēmumi no ārvalstu finanšu palīdzības	40 439 497	80 025 797	39 586 300	168 729 695	128 290 198	88 703 898	40 406 102
21.2.0.0.	Ārvalstu finanšu palīdzība atmaksām valsts pamatbudžetam	530 461	1 055 131	524 670	880 131	349 670	-175 000	286 988
5.0	Transferti	521 421	696 906	175 485	610 226	88 805	-86 680	4 109 700
18.0.0.0.	Valsts budžeta transferti	521 421	696 906	175 485	610 226	88 805	-86 680	4 109 700
18.1.3.0.	Valsts pamatbudžeta iestāžu saņemtie transferti no valsts pamatbudžeta	521 421	696 906	175 485	610 226	88 805	-86 680	4 109 700
18.1.3.1.	Valsts pamatbudžeta iestāžu saņemtie transferti no valsts pamatbudžeta dotācijas no vispārējiem ieņēmumiem	464 222	487 702	23 480	458 818	-5 404	-28 884	3 395 790
18.1.3.2.	Valsts pamatbudžeta iestāžu saņemtie transferti no ārvalstu finanšu palīdzības līdzekļiem	57 199	209 204	152 005	151 408	94 209	-57 796	713 910
7.0	Dotācija no vispārējiem ieņēmumiem	683 696 875	741 136 032	57 439 157	707 629 065	23 932 190	-33 506 967	649 263 909
21.7.0.0.	Dotācija no vispārējiem ieņēmumiem	683 696 875	741 136 032	57 439 157	707 629 065	23 932 190	-33 506 967	649 263 909
21.7.1.0.	Vispārējā kārtībā sadalāmā dotācija no vispārējiem ieņēmumiem	683 696 875	741 136 032	57 439 157	707 629 065	23 932 190	-33 506 967	649 263 909
II.	IZDEVUMI	740 334 150	840 612 413	100 278 263	789 985 046	49 650 896	-50 627 367	651 124 229
1.0.	Uzturēšanas izdevumi	426 684 052	484 343 454	57 659 402	446 744 667	20 060 615	-37 598 787	330 491 926
1.1.	Kārtējie izdevumi	107 413 708	88 357 713	-19 055 995	76 957 719	-30 455 989	-11 399 994	99 242 519
1000	Atlīdzība	7 039 351	7 482 187	442 836	6 794 153	-245 198	-688 034	5 597 278
2000	Preces un pakalpojumi	100 374 357	80 875 526	-19 498 831	70 163 566	-30 210 791	-10 711 960	93 645 241
1.3.	Subsīdijas, dotācijas un sociāla rakstura maksājumi un kompensācijas	261 874 040	336 956 393	75 082 353	310 955 676	49 081 636	-26 000 717	185 194 151
3000	Subsīdijas un dotācijas	261 874 040	336 956 393	75 082 353	310 955 676	49 081 636	-26 000 717	185 194 116
6000	Sociāla rakstura maksājumi un kompensācijas	0	0	0	0	0	0	35
7000	Transferti, uzturēšanas izdevumu transferti, pašu resursu maksājumi, starptautiskā sadarbība	57 396 304	59 029 348	1 633 044	58 831 272	1 434 968	-198 076	46 055 256
1.4.	Kārtējie maksājumi Eiropas Savienības budžetā un starptautiskā sadarbība	333 220	593 270	260 050	569 569	236 349	-23 701	791 257
7600	Kārtējie maksājumi Eiropas Savienības budžetā	0	16 752	16 752	16 752	0	0	0
7700	Starptautiskā sadarbība	333 220	576 518	243 298	552 817	219 597	-23 701	791 257
1.5.	Transferti viena budžeta veida ietvaros un uzturēšanas izdevumu transferti starp budžeta veidiem	57 063 084	58 436 078	1 372 994	58 261 703	1 198 619	-174 375	45 263 999
7120	Valsts budžeta uzturēšanas izdevumu transferti no valsts pamatbudžeta uz valsts speciālo budžetu	1 847	1 847	0	0	-1 847	-1 847	0
7130	Valsts budžeta transferti no valsts pamatbudžeta uz valsts pamatbudžetu	0	0	0	3 272	0	0	0
7139	Pārējie valsts budžeta transferti no valsts pamatbudžeta uz valsts pamatbudžetu	0	0	0	3 272	0	0	0
7400	Pārējie valsts budžeta uzturēšanas izdevumu transferti citiem budžetiem	56 530 776	57 379 100	848 324	57 378 300	847 524	-800	44 977 011
7460	Pārējie valsts budžeta uzturēšanas izdevumu transferti pašvaldībām	56 266 176	57 114 500	848 324	57 114 500	848 324	0	44 749 661
7470	Pārējie valsts budžeta uzturēšanas izdevumu transferti valsts budžeta daļēji finansētām atvasinātām publiskām personām un budžeta nefinansētām iestādēm	264 600	264 600	0	263 800	-800	-800	227 350
7500	Atmaksa valsts budžetā par veiktajiem izdevumiem	530 461	1 055 131	524 670	880 131	349 670	-175 000	286 988
2.0.	Kapitālie izdevumi	313 650 098	356 268 959	42 618 861	343 240 379	29 590 281	-13 028 580	320 632 303
2.1.	Pamatkapitālā veidošana	295 530 309	338 149 170	42 618 861	325 239 696	29 709 387	-12 909 474	298 435 241
2.2.	Kapitālo izdevumu transferti	18 119 789	18 119 789	0	18 000 683	-119 106	-119 106	22 197 062
9000	Kapitālo izdevumu transferti	18 119 789	18 119 789	0	18 000 683	-119 106	-119 106	22 197 062
9700	Pārējie valsts budžeta kapitālo izdevumu transferti citiem budžetiem	18 119 789	18 119 789	0	18 000 683	-119 106	-119 106	22 197 062
9710	Pārējie valsts budžeta kapitālo izdevumu transferti pašvaldībām	18 119 789	18 119 789	0	18 000 683	-119 106	-119 106	22 197 062
III.	FINANSIĀLĀ BILANCE	-14 046 415	-15 322 034	-1 275 619	90 233 018	104 279 433	105 555 052	44 277 066
IV.	FINANSŠĀNA	14 046 415	15 322 034	1 275 619	-90 233 018	-104 279 433	-105 555 052	-44 277 066
F20010000	Naudas līdzekļu un noguldījumi (bilances aktīvā)	14 046 415	15 322 034	1 275 619	-90 233 018	-104 279 433	-105 555 052	722 934
F21010000	Naudas līdzekļi	14 046 415	15 322 034	1 275 619	0	-14 046 415	-15 322 034	0
F22010000	Pieprasījuma noguldījumi (bilances aktīvā)	0	0	0	-90 233 018	0	0	722 934
F50010000	Akcijas un cita līdzdalība pašu kapitālā	0	0	0	0	0	0	-45 000 000
F20010000	Naudas līdzekļu atlikumu izmaiņas (palielinājums (-) vai samazinājums (+))	0	0	0	-90 233 018	0	0	722 934
NL MP	Maksas pakalpojumu un citu pašu ieņēmumu naudas līdzekļu atlikumu izmaiņas (palielinājums (-) vai samazinājums (+))	454 204	1 729 713	1 275 509	999 059	544 855	-730 654	165 702
NL AFP	Ārvalstu finanšu palīdzības naudas līdzekļu atlikumu izmaiņas (palielinājums (-) vai samazinājums (+))	13 592 211	13 592 321	110	-91 232 077	-104 824 288	-104 824 398	557 232
SBA	Slēgtie budžeta asignējumi, t.sk.:	0	0	0	33 506 967	0	0	55 892 896
Programma: 02.00.00 - Kompensācijas par abonētās preses piegādi un saistību izpildi								
Funkcija: 04.600								
I.	RESURSI IZDEVUMU SEGŠANAI	8 395 371	8 395 371	0	8 395 371	0	0	9 832 500
7.0	Dotācija no vispārējiem ieņēmumiem	8 395 371	8 395 371	0	8 395 371	0	0	9 832 500
21.7.0.0.	Dotācija no vispārējiem ieņēmumiem	8 395 371	8 395 371	0	8 395 371	0	0	9 832 500
21.7.1.0.	Vispārējā kārtībā sadalāmā dotācija no vispārējiem ieņēmumiem	8 395 371	8 395 371	0	8 395 371	0	0	9 832 500
II.	IZDEVUMI	8 395 371	8 395 371	0	8 395 371	0	0	9 832 500
1.0.	Uzturēšanas izdevumi	8 395 371	8 395 371	0	8 395 371	0	0	9 832 500
1.3.	Subsīdijas, dotācijas un sociāla rakstura maksājumi un kompensācijas	8 395 371	8 395 371	0	8 395 371	0	0	9 832 500
3000	Subsīdijas un dotācijas	8 395 371	8 395 371	0	8 395 371	0	0	9 832 500
Programma: 04.00.00 - Elektroniskie sakari								
Funkcija: 04.600								
I.	RESURSI IZDEVUMU SEGŠANAI	1 461 294	1 461 294	0	1 434 381	-26 913	-26 913	3 703 656
5.0	Transferti	464 222	464 222	0	437 311	-26 911	-26 911	3 391 290
18.0.0.0.	Valsts budžeta transferti	464 222	464 222	0	437 311	-26 911	-26 911	3 391 290
18.1.3.0.	Valsts pamatbudžeta iestāžu saņemtie transferti no valsts pamatbudžeta	464 222	464 222	0	437 311	-26 911	-26 911	3 391 290
18.1.3.1.	Valsts pamatbudžeta iestāžu saņemtie transferti no valsts pamatbudžeta dotācijas no vispārējiem ieņēmumiem	464 222	464 222	0	437 311	-26 911	-26 911	3 391 290
7.0	Dotācija no vispārējiem ieņēmumiem	997 072	997 072	0	997 070	-2	-2	312 366
21.7.0.0.	Dotācija no vispārējiem ieņēmumiem	997 072	997 072	0	997 070	-2	-2	312 366

(euro)

Klasifikācijas kods	Posteņa nosaukums	Likums/plāms gadam			Budžeta izpilde				
		apstiprināts	ar izmaiņām	izmaiņas (2.-1.)	pārskata periodā	salīdzinot ar			iepriekšējā pārskata periodā
						likuma/plāna gadam apstiprināto (4.-1.)	likumu/plānu gadam ar izmaiņām (4.-2.)		
A	B	1	2	3	4	5	6	7	
21.7.1.0.	Vispārējā kārtībā sadalāmā dotācija no vispārējiem ieņēmumiem	997 072	997 072	0	997 070	-2	-2	312 366	
II.	IZDEVUMI	1 461 294	1 461 294	0	1 434 381	-26 913	-26 913	3 703 656	
1.0.	Uzturēšanas izdevumi	1 181 984	1 461 294	279 310	1 434 381	252 397	-26 913	3 703 656	
1.1.	Kārtējie izdevumi	358 766	0	-358 766	0	-358 766	0	312 366	
2000	Preces un pakalpojumi	358 766	0	-358 766	0	-358 766	0	312 366	
1.3.	Subsīdijas, dotācijas un sociāla rakstura maksājumi un kompensācijas	823 218	1 461 294	638 076	1 434 381	611 163	-26 913	3 391 290	
3000	Subsīdijas un dotācijas	823 218	1 461 294	638 076	1 434 381	611 163	-26 913	3 391 290	
2.0.	Kapitālie izdevumi	279 310	0	-279 310	0	-279 310	0	0	
2.1.	Pamatkapitāla veidošana	279 310	0	-279 310	0	-279 310	0	0	
SBA	Slēgtie budžeta asignējumi, t.sk.:	0	0	0	2	0	0	0	
Programma: 04.01.00 - Ārkārtas situāciju valsts elektronisko sakaru tīkla darbības nodrošināšana									
Funkcija: 04.600									
I.	RESURSI IZDEVUMU SEGŠANAI	693 472	693 472	0	666 560	-26 912	-26 912	3 620 540	
5.0	Transferti	464 222	464 222	0	437 311	-26 911	-26 911	3 391 290	
18.0.0.0.	Valsts budžeta transferti	464 222	464 222	0	437 311	-26 911	-26 911	3 391 290	
18.1.3.0.	Valsts pamatbudžeta iestāžu saņemtie transferti no valsts pamatbudžeta	464 222	464 222	0	437 311	-26 911	-26 911	3 391 290	
18.1.3.1.	Valsts pamatbudžeta iestāžu saņemtie transferti no valsts pamatbudžeta dotācijas no vispārējiem ieņēmumiem	464 222	464 222	0	437 311	-26 911	-26 911	3 391 290	
7.0	Dotācija no vispārējiem ieņēmumiem	229 250	229 250	0	229 249	-1	-1	229 250	
21.7.0.0.	Dotācija no vispārējiem ieņēmumiem	229 250	229 250	0	229 249	-1	-1	229 250	
21.7.1.0.	Vispārējā kārtībā sadalāmā dotācija no vispārējiem ieņēmumiem	229 250	229 250	0	229 249	-1	-1	229 250	
II.	IZDEVUMI	693 472	693 472	0	666 560	-26 912	-26 912	3 620 540	
1.0.	Uzturēšanas izdevumi	693 472	693 472	0	666 560	-26 912	-26 912	3 620 540	
1.1.	Kārtējie izdevumi	229 250	0	-229 250	0	-229 250	0	229 250	
2000	Preces un pakalpojumi	229 250	0	-229 250	0	-229 250	0	229 250	
1.3.	Subsīdijas, dotācijas un sociāla rakstura maksājumi un kompensācijas	464 222	693 472	229 250	666 560	202 338	-26 912	3 391 290	
3000	Subsīdijas un dotācijas	464 222	693 472	229 250	666 560	202 338	-26 912	3 391 290	
SBA	Slēgtie budžeta asignējumi, t.sk.:	0	0	0	1	0	0	0	
Programma: 04.03.00 - Datu apmaiņas platformu, apraides sistēmu un informācijas sistēmu uzturēšana, monitorings un attīstība									
Funkcija: 04.600									
I.	RESURSI IZDEVUMU SEGŠANAI	408 826	408 826	0	408 826	0	0	83 116	
7.0	Dotācija no vispārējiem ieņēmumiem	408 826	408 826	0	408 826	0	0	83 116	
21.7.0.0.	Dotācija no vispārējiem ieņēmumiem	408 826	408 826	0	408 826	0	0	83 116	
21.7.1.0.	Vispārējā kārtībā sadalāmā dotācija no vispārējiem ieņēmumiem	408 826	408 826	0	408 826	0	0	83 116	
II.	IZDEVUMI	408 826	408 826	0	408 826	0	0	83 116	
1.0.	Uzturēšanas izdevumi	129 516	408 826	279 310	408 826	279 310	0	83 116	
1.1.	Kārtējie izdevumi	129 516	0	-129 516	0	-129 516	0	83 116	
2000	Preces un pakalpojumi	129 516	0	-129 516	0	-129 516	0	83 116	
1.3.	Subsīdijas, dotācijas un sociāla rakstura maksājumi un kompensācijas	0	408 826	408 826	408 826	0	0	0	
3000	Subsīdijas un dotācijas	0	408 826	408 826	408 826	0	0	0	
2.0.	Kapitālie izdevumi	279 310	0	-279 310	0	-279 310	0	0	
2.1.	Pamatkapitāla veidošana	279 310	0	-279 310	0	-279 310	0	0	
Programma: 04.04.00 - Universālā pakalpojuma saistību izpildes radīto zaudējumu kompensācija elektronisko sakaru jomā									
Funkcija: 04.600									
I.	RESURSI IZDEVUMU SEGŠANAI	358 996	358 996	0	358 995	-1	-1	0	
7.0	Dotācija no vispārējiem ieņēmumiem	358 996	358 996	0	358 995	-1	-1	0	
21.7.0.0.	Dotācija no vispārējiem ieņēmumiem	358 996	358 996	0	358 995	-1	-1	0	
21.7.1.0.	Vispārējā kārtībā sadalāmā dotācija no vispārējiem ieņēmumiem	358 996	358 996	0	358 995	-1	-1	0	
II.	IZDEVUMI	358 996	358 996	0	358 995	-1	-1	0	
1.0.	Uzturēšanas izdevumi	358 996	358 996	0	358 995	-1	-1	0	
1.3.	Subsīdijas, dotācijas un sociāla rakstura maksājumi un kompensācijas	358 996	358 996	0	358 995	-1	-1	0	
3000	Subsīdijas un dotācijas	358 996	358 996	0	358 995	-1	-1	0	
SBA	Slēgtie budžeta asignējumi, t.sk.:	0	0	0	1	0	0	0	
Programma: 05.00.00 - Starptautiskās kravu loģistikas un ostu informācijas sistēmas uzturēšana									
Funkcija: 04.600									
I.	RESURSI IZDEVUMU SEGŠANAI	429 420	429 345	-75	423 110	-6 310	-6 235	400 894	
7.0	Dotācija no vispārējiem ieņēmumiem	429 420	429 345	-75	423 110	-6 310	-6 235	400 894	
21.7.0.0.	Dotācija no vispārējiem ieņēmumiem	429 420	429 345	-75	423 110	-6 310	-6 235	400 894	
21.7.1.0.	Vispārējā kārtībā sadalāmā dotācija no vispārējiem ieņēmumiem	429 420	429 345	-75	423 110	-6 310	-6 235	400 894	
II.	IZDEVUMI	429 420	429 345	-75	423 110	-6 310	-6 235	400 894	
1.0.	Uzturēšanas izdevumi	360 904	337 329	-23 575	332 365	-28 539	-4 964	298 959	
1.1.	Kārtējie izdevumi	112 133	88 558	-23 575	83 594	-28 539	-4 964	50 188	
1000	Atīdzība	110 633	87 133	-23 500	83 510	-27 123	-3 623	48 256	
2000	Preces un pakalpojumi	1 500	1 425	-75	84	-1 416	-1 341	1 932	
1.3.	Subsīdijas, dotācijas un sociāla rakstura maksājumi un kompensācijas	248 771	248 771	0	248 771	0	0	248 771	
3000	Subsīdijas un dotācijas	248 771	248 771	0	248 771	0	0	248 771	
2.0.	Kapitālie izdevumi	68 516	92 016	23 500	90 745	22 229	-1 271	101 935	
2.1.	Pamatkapitāla veidošana	68 516	92 016	23 500	90 745	22 229	-1 271	101 935	
SBA	Slēgtie budžeta asignējumi, t.sk.:	0	0	0	6 235	0	0	6 326	
Programma: 06.00.00 - Elektrotansporthidzekļu (ETL) uzlādes infrastruktūras uzturēšana									
Funkcija: 04.510									
I.	RESURSI IZDEVUMU SEGŠANAI	555 354	555 354	0	275 354	-280 000	-280 000	551 540	
7.0	Dotācija no vispārējiem ieņēmumiem	555 354	555 354	0	275 354	-280 000	-280 000	551 540	
21.7.0.0.	Dotācija no vispārējiem ieņēmumiem	555 354	555 354	0	275 354	-280 000	-280 000	551 540	
21.7.1.0.	Vispārējā kārtībā sadalāmā dotācija no vispārējiem ieņēmumiem	555 354	555 354	0	275 354	-280 000	-280 000	551 540	
II.	IZDEVUMI	555 354	555 354	0	275 354	-280 000	-280 000	551 540	
1.0.	Uzturēšanas izdevumi	555 354	555 354	0	275 354	-280 000	-280 000	551 540	
1.3.	Subsīdijas, dotācijas un sociāla rakstura maksājumi un kompensācijas	555 354	555 354	0	275 354	-280 000	-280 000	551 540	
3000	Subsīdijas un dotācijas	555 354	555 354	0	275 354	-280 000	-280 000	551 540	
SBA	Slēgtie budžeta asignējumi, t.sk.:	0	0	0	280 000	0	0	0	
Programma: 09.00.00 - Iemaksas starptautiskajās organizācijās									

Klasifikācijas kods	Posteņa nosaukums	Likums/plāms gadam			Budžeta izpilde			
		apstiprināts	ar izmaiņām	izmaiņas (2.-1.)	pārskata periodā	salīdzinot ar		iepriekšējā pārskata periodā
						likumā/plānā gadam apstiprināto (4.-1.)	likumu/plānu gadam ar izmaiņām (4.-2.)	
A	B	1	2	3	4	5	6	7
Funkcija: 01.133								
I.	RESURSI IZDEVUMU SEGŠANAI	333 220	333 220	0	333 220	0	0	315 523
7.0	Dotācija no vispārējiem ieņēmumiem	333 220	333 220	0	333 220	0	0	315 523
21.7.0.0.	Dotācija no vispārējiem ieņēmumiem	333 220	333 220	0	333 220	0	0	315 523
21.7.1.0.	Vispārējā kārtībā sadalāmā dotācija no vispārējiem ieņēmumiem	333 220	333 220	0	333 220	0	0	315 523
II.	IZDEVUMI	333 220	333 220	0	333 220	0	0	315 523
1.0.	Uzturēšanas izdevumi	333 220	333 220	0	333 220	0	0	315 523
7000	Transferti, uzturēšanas izdevumu transferti, pašu resursu	333 220	333 220	0	333 220	0	0	315 523
1.4.	Kārtējie maksājumi Eiropas Savienības budžetā un starptautiskā sadarbība	333 220	333 220	0	333 220	0	0	315 523
7700	Starptautiskā sadarbība	333 220	333 220	0	333 220	0	0	315 523
Programma: 23.00.00 - Valsts autoceļu fonds								
Funkcija: 04.510								
I.	RESURSI IZDEVUMU SEGŠANAI	280 058 822	280 927 377	868 555	280 810 061	751 239	-117 316	324 900 244
3.0	Maksas pakalpojumi un citi pašu ieņēmumi	142 287	1 217 287	1 075 000	1 219 078	1 076 791	1 791	346 366
7.0	Dotācija no vispārējiem ieņēmumiem	279 916 535	279 710 090	-206 445	279 590 983	-325 552	-119 107	324 553 878
21.7.0.0.	Dotācija no vispārējiem ieņēmumiem	279 916 535	279 710 090	-206 445	279 590 983	-325 552	-119 107	324 553 878
21.7.1.0.	Vispārējā kārtībā sadalāmā dotācija no vispārējiem ieņēmumiem	279 916 535	279 710 090	-206 445	279 590 983	-325 552	-119 107	324 553 878
II.	IZDEVUMI	280 058 822	282 202 886	2 144 064	281 602 383	1 543 561	-600 503	324 699 378
1.0.	Uzturēšanas izdevumi	129 530 532	130 018 261	487 729	129 536 864	6 332	-481 397	120 486 952
1.1.	Kārtējie izdevumi	85 753 587	65 308 114	-20 445 473	64 826 718	-20 926 869	-481 396	86 710 007
2000	Preces un pakalpojumi	85 753 587	65 308 114	-20 445 473	64 826 718	-20 926 869	-481 396	86 710 007
1.3.	Subsīdijas, dotācijas un sociāla rakstura maksājumi un kompensācijas	0	20 911 388	20 911 388	20 911 387	0	-1	0
3000	Subsīdijas un dotācijas	0	20 911 388	20 911 388	20 911 387	0	-1	0
7000	Transferti, uzturēšanas izdevumu transferti, pašu resursu maksājumi, starptautiskā sadarbība	43 776 945	43 798 759	21 814	43 798 759	21 814	0	33 776 945
1.5.	Transferti viena budžeta veida ietvaros un uzturēšanas izdevumu transferti starp budžeta veidiem	43 776 945	43 798 759	21 814	43 798 759	21 814	0	33 776 945
7400	Pārējie valsts budžeta uzturēšanas izdevumu transferti citiem budžetiem	43 776 945	43 798 759	21 814	43 798 759	21 814	0	33 776 945
7460	Pārējie valsts budžeta uzturēšanas izdevumu transferti pašvaldībām	43 776 945	43 798 759	21 814	43 798 759	21 814	0	33 776 945
2.0.	Kapitālie izdevumi	150 528 290	152 184 625	1 656 335	152 065 519	1 537 229	-119 106	204 212 426
2.1.	Pamatkapitāla veidošana	132 408 501	134 064 836	1 656 335	134 064 836	1 656 335	0	182 015 364
2.2.	Kapitālo izdevumu transferti	18 119 789	18 119 789	0	18 000 683	-119 106	-119 106	22 197 062
9000	Kapitālo izdevumu transferti	18 119 789	18 119 789	0	18 000 683	-119 106	-119 106	22 197 062
9700	Pārējie valsts budžeta kapitālo izdevumu transferti citiem budžetiem	18 119 789	18 119 789	0	18 000 683	-119 106	-119 106	22 197 062
9710	Pārējie valsts budžeta kapitālo izdevumu transferti pašvaldībām	18 119 789	18 119 789	0	18 000 683	-119 106	-119 106	22 197 062
III.	FINANSIĀLĀ BILANCE	0	-1 275 509	-1 275 509	-792 322	-792 322	483 187	200 866
IV.	FINANSŠĒSANA	0	1 275 509	1 275 509	792 322	792 322	-483 187	200 866
F20010000	Naudas līdzekļi un noguldījumi (bilances aktīvā)	0	1 275 509	1 275 509	792 322	0	-483 187	-200 866
F21010000	Naudas līdzekļi	0	1 275 509	1 275 509	0	0	-1 275 509	0
F22010000	Pieprasījuma noguldījumi (bilances aktīvā)	0	0	0	792 322	0	0	-200 866
F20010000	Naudas līdzekļu atlikumu izmaiņas (palielinājums (-) vai	0	0	0	792 322	0	0	-200 866
NL MP	Maksas pakalpojumu un citu pašu ieņēmumu naudas līdzekļu atlikumu izmaiņas (palielinājums (-) vai samazinājums (+))	0	1 275 509	1 275 509	792 322	0	-483 187	-200 866
SBA	Slēgtie budžeta asignējumi, t.sk.:	0	0	0	119 107	0	0	3 213 386
Programma: 23.04.00 - Mērķdotācijas pašvaldību autoceļiem (ieļām)								
Funkcija: 04.510								
I.	RESURSI IZDEVUMU SEGŠANAI	58 896 734	58 918 548	21 814	58 918 548	21 814	0	53 776 945
7.0	Dotācija no vispārējiem ieņēmumiem	58 896 734	58 918 548	21 814	58 918 548	21 814	0	53 776 945
21.7.0.0.	Dotācija no vispārējiem ieņēmumiem	58 896 734	58 918 548	21 814	58 918 548	21 814	0	53 776 945
21.7.1.0.	Vispārējā kārtībā sadalāmā dotācija no vispārējiem ieņēmumiem	58 896 734	58 918 548	21 814	58 918 548	21 814	0	53 776 945
II.	IZDEVUMI	58 896 734	58 918 548	21 814	58 918 548	21 814	0	53 776 945
1.0.	Uzturēšanas izdevumi	43 776 945	43 798 759	21 814	43 798 759	21 814	0	33 776 945
7000	Transferti, uzturēšanas izdevumu transferti, pašu resursu maksājumi, starptautiskā sadarbība	43 776 945	43 798 759	21 814	43 798 759	21 814	0	33 776 945
1.5.	Transferti viena budžeta veida ietvaros un uzturēšanas izdevumu transferti starp budžeta veidiem	43 776 945	43 798 759	21 814	43 798 759	21 814	0	33 776 945
7400	Pārējie valsts budžeta uzturēšanas izdevumu transferti citiem budžetiem	43 776 945	43 798 759	21 814	43 798 759	21 814	0	33 776 945
7460	Pārējie valsts budžeta uzturēšanas izdevumu transferti pašvaldībām	43 776 945	43 798 759	21 814	43 798 759	21 814	0	33 776 945
2.0.	Kapitālie izdevumi	15 119 789	15 119 789	0	15 119 789	0	0	20 000 000
2.2.	Kapitālo izdevumu transferti	15 119 789	15 119 789	0	15 119 789	0	0	20 000 000
9000	Kapitālo izdevumu transferti	15 119 789	15 119 789	0	15 119 789	0	0	20 000 000
9700	Pārējie valsts budžeta kapitālo izdevumu transferti citiem budžetiem	15 119 789	15 119 789	0	15 119 789	0	0	20 000 000
9710	Pārējie valsts budžeta kapitālo izdevumu transferti pašvaldībām	15 119 789	15 119 789	0	15 119 789	0	0	20 000 000
Programma: 23.06.00 - Valsts autoceļu uzturēšana un atjaunošana								
Funkcija: 04.510								
I.	RESURSI IZDEVUMU SEGŠANAI	205 111 062	206 490 583	1 379 521	206 373 267	1 262 205	-117 316	257 403 943
3.0	Maksas pakalpojumi un citi pašu ieņēmumi	142 287	1 217 287	1 075 000	1 219 078	1 076 791	1 791	346 366
7.0	Dotācija no vispārējiem ieņēmumiem	204 968 775	205 273 296	304 521	205 154 189	185 414	-119 107	257 057 577
21.7.0.0.	Dotācija no vispārējiem ieņēmumiem	204 968 775	205 273 296	304 521	205 154 189	185 414	-119 107	257 057 577
21.7.1.0.	Vispārējā kārtībā sadalāmā dotācija no vispārējiem ieņēmumiem	204 968 775	205 273 296	304 521	205 154 189	185 414	-119 107	257 057 577
II.	IZDEVUMI	205 111 062	207 766 092	2 655 030	207 165 589	2 054 527	-600 503	257 203 077
1.0.	Uzturēšanas izdevumi	69 702 561	70 701 256	998 695	70 219 859	517 298	-481 397	72 990 651
1.1.	Kārtējie izdevumi	69 702 561	63 490 713	-6 211 848	63 009 317	-6 693 244	-481 396	72 990 651
2000	Preces un pakalpojumi	69 702 561	63 490 713	-6 211 848	63 009 317	-6 693 244	-481 396	72 990 651
1.3.	Subsīdijas, dotācijas un sociāla rakstura maksājumi un kompensācijas	0	7 210 543	7 210 543	7 210 542	0	-1	0
3000	Subsīdijas un dotācijas	0	7 210 543	7 210 543	7 210 542	0	-1	0
2.0.	Kapitālie izdevumi	135 408 501	137 064 836	1 656 335	136 945 730	1 537 229	-119 106	184 212 426
2.1.	Pamatkapitāla veidošana	132 408 501	134 064 836	1 656 335	134 064 836	1 656 335	0	182 015 364
2.2.	Kapitālo izdevumu transferti	3 000 000	3 000 000	0	2 880 894	-119 106	-119 106	2 197 062
9000	Kapitālo izdevumu transferti	3 000 000	3 000 000	0	2 880 894	-119 106	-119 106	2 197 062

Klasifikācijas kods	Posteņa nosaukums	Likums/plāms gadam			Budžeta izpilde			
		apstiprināts	ar izmaiņām	izmaiņas (2.-1.)	pārskata periodā	salīdzinot ar		iepriekšējā pārskata periodā
						likumā/plānā gadam apstiprināto (4.-1.)	likumu/plānu gadam ar izmaiņām (4.-2.)	
A	B	1	2	3	4	5	6	7
9700	Pārējie valsts budžeta kapitālo izdevumu transferti citiem budžetiem	3 000 000	3 000 000	0	2 880 894	-119 106	-119 106	2 197 062
9710	Pārējie valsts budžeta kapitālo izdevumu transferti pašvaldībām	3 000 000	3 000 000	0	2 880 894	-119 106	-119 106	2 197 062
III.	FINANŠIĀLĀ BILANCE	0	-1 275 509	-1 275 509	-792 322	-792 322	483 187	200 866
IV.	FINANŠĒŠANA	0	1 275 509	1 275 509	792 322	792 322	-483 187	-200 866
F20010000	Naudas līdzekļi un noguldījumi (bilances aktīvā)	0	1 275 509	1 275 509	792 322	0	-483 187	-200 866
F21010000	Naudas līdzekļi	0	1 275 509	1 275 509	0	0	-1 275 509	0
F22010000	Pieprasījuma noguldījumi (bilances aktīvā)	0	0	0	792 322	0	0	-200 866
F20010000	Naudas līdzekļu atlikumu izmaiņas (palielinājums (-) vai samazinājums (+))	0	0	0	792 322	0	0	-200 866
NL MP	Maksas pakalpojumu un citu pašu ieņēmumu naudas līdzekļu atlikumu izmaiņas (palielinājums (-) vai samazinājums (+))	0	1 275 509	1 275 509	792 322	0	-483 187	-200 866
SBA	Slēgtie budžeta asinājumi, t.sk.:	0	0	0	119 107	0	0	3 213 386
Programma: 23.07.00 - Valsts autoceļu pārvaldīšana								
Funkcija: 04.510								
I.	RESURSI IZDEVUMU SEGŠANAI	16 051 026	15 518 246	-532 780	15 518 246	-532 780	0	13 719 356
7.0	Dotācija no vispārējiem ieņēmumiem	16 051 026	15 518 246	-532 780	15 518 246	-532 780	0	13 719 356
21.7.0.0.	Dotācija no vispārējiem ieņēmumiem	16 051 026	15 518 246	-532 780	15 518 246	-532 780	0	13 719 356
21.7.1.0.	Vispārējā kārtībā sadalāmā dotācija no vispārējiem ieņēmumiem	16 051 026	15 518 246	-532 780	15 518 246	-532 780	0	13 719 356
II.	IZDEVUMI	16 051 026	15 518 246	-532 780	15 518 246	-532 780	0	13 719 356
1.0.	Uzturēšanas izdevumi	16 051 026	15 518 246	-532 780	15 518 246	-532 780	0	13 719 356
1.1.	Kārtējie izdevumi	16 051 026	1 817 401	-14 233 625	1 817 401	-14 233 625	0	13 719 356
2000	Preces un pakalpojumi	16 051 026	1 817 401	-14 233 625	1 817 401	-14 233 625	0	13 719 356
1.3.	Subsīdijas, dotācijas un sociāla rakstura maksājumi un kompensācijas	0	13 700 845	13 700 845	13 700 845	0	0	0
3000	Subsīdijas un dotācijas	0	13 700 845	13 700 845	13 700 845	0	0	0
Programma: 31.00.00 - Sabiedriskais transports								
Funkcija: 04.500								
I.	RESURSI IZDEVUMU SEGŠANAI	131 207 151	128 756 494	-2 450 657	123 911 145	-7 296 006	-4 845 349	122 902 595
5.0	Transferti	0	18 980	18 980	18 980	0	0	0
18.0.0.0.	Valsts budžeta transferti	0	18 980	18 980	18 980	0	0	0
18.1.3.0.	Valsts pamatbudžeta iestāžu saņemtie transferti no valsts pamatbudžeta	0	18 980	18 980	18 980	0	0	0
18.1.3.1.	Valsts pamatbudžeta iestāžu saņemtie transferti no valsts pamatbudžeta dotācijas no vispārējiem ieņēmumiem	0	18 980	18 980	18 980	0	0	0
7.0	Dotācija no vispārējiem ieņēmumiem	131 207 151	128 737 514	-2 469 637	123 892 165	-7 314 986	-4 845 349	122 902 595
21.7.0.0.	Dotācija no vispārējiem ieņēmumiem	131 207 151	128 737 514	-2 469 637	123 892 165	-7 314 986	-4 845 349	122 902 595
21.7.1.0.	Vispārējā kārtībā sadalāmā dotācija no vispārējiem ieņēmumiem	131 207 151	128 737 514	-2 469 637	123 892 165	-7 314 986	-4 845 349	122 902 595
II.	IZDEVUMI	131 207 151	128 756 494	-2 450 657	123 911 145	-7 296 006	-4 845 349	122 902 595
1.0.	Uzturēšanas izdevumi	131 207 151	128 756 494	-2 450 657	123 911 145	-7 296 006	-4 845 349	122 902 595
1.3.	Subsīdijas, dotācijas un sociāla rakstura maksājumi un kompensācijas	118 453 320	116 002 663	-2 450 657	111 158 114	-7 295 206	-4 844 549	111 702 529
3000	Subsīdijas un dotācijas	118 453 320	116 002 663	-2 450 657	111 158 114	-7 295 206	-4 844 549	111 702 529
7000	Transferti, uzturēšanas izdevumu transferti, pašu resursu maksājumi, starptautiskā sadarbība	12 753 831	12 753 831	0	12 753 031	-800	-800	11 200 066
1.5.	Transferti viena budžeta veida ietvaros un uzturēšanas izdevumu transferti starp budžeta veidiem	12 753 831	12 753 831	0	12 753 031	-800	-800	11 200 066
7400	Pārējie valsts budžeta uzturēšanas izdevumu transferti citiem budžetiem	12 753 831	12 753 831	0	12 753 031	-800	-800	11 200 066
7460	Pārējie valsts budžeta uzturēšanas izdevumu transferti pašvaldībām	12 489 231	12 489 231	0	12 489 231	0	0	10 972 716
7470	Pārējie valsts budžeta uzturēšanas izdevumu transferti valsts budžeta daļēji finansētām atvasinātām publiskām personām un budžeta nefinansētām iestādēm	264 600	264 600	0	263 800	-800	-800	227 350
SBA	Slēgtie budžeta asinājumi, t.sk.:	0	0	0	4 845 349	0	0	6 330 326
Programma: 31.04.00 - Finansējums dzelzceļa publiskai infrastruktūrai								
Funkcija: 04.500								
I.	RESURSI IZDEVUMU SEGŠANAI	45 257 527	45 257 527	0	45 257 527	0	0	30 874 774
7.0	Dotācija no vispārējiem ieņēmumiem	45 257 527	45 257 527	0	45 257 527	0	0	30 874 774
21.7.0.0.	Dotācija no vispārējiem ieņēmumiem	45 257 527	45 257 527	0	45 257 527	0	0	30 874 774
21.7.1.0.	Vispārējā kārtībā sadalāmā dotācija no vispārējiem ieņēmumiem	45 257 527	45 257 527	0	45 257 527	0	0	30 874 774
II.	IZDEVUMI	45 257 527	45 257 527	0	45 257 527	0	0	30 874 774
1.0.	Uzturēšanas izdevumi	45 257 527	45 257 527	0	45 257 527	0	0	30 874 774
1.3.	Subsīdijas, dotācijas un sociāla rakstura maksājumi un kompensācijas	45 257 527	45 257 527	0	45 257 527	0	0	30 874 774
3000	Subsīdijas un dotācijas	45 257 527	45 257 527	0	45 257 527	0	0	30 874 774
Programma: 31.05.00 - Dotācija Autotransporta direkcijai sabiedriskā transporta pakalpojumu organizēšanai								
Funkcija: 04.500								
I.	RESURSI IZDEVUMU SEGŠANAI	1 008 627	1 008 627	0	1 008 627	0	0	920 648
7.0	Dotācija no vispārējiem ieņēmumiem	1 008 627	1 008 627	0	1 008 627	0	0	920 648
21.7.0.0.	Dotācija no vispārējiem ieņēmumiem	1 008 627	1 008 627	0	1 008 627	0	0	920 648
21.7.1.0.	Vispārējā kārtībā sadalāmā dotācija no vispārējiem ieņēmumiem	1 008 627	1 008 627	0	1 008 627	0	0	920 648
II.	IZDEVUMI	1 008 627	1 008 627	0	1 008 627	0	0	920 648
1.0.	Uzturēšanas izdevumi	1 008 627	1 008 627	0	1 008 627	0	0	920 648
1.3.	Subsīdijas, dotācijas un sociāla rakstura maksājumi un kompensācijas	1 008 627	1 008 627	0	1 008 627	0	0	920 648
3000	Subsīdijas un dotācijas	1 008 627	1 008 627	0	1 008 627	0	0	920 648
Programma: 31.06.00 - Dotācija zaudējumu segšanai sabiedriskā transporta pakalpojumu sniedzējiem								
Funkcija: 04.500								
I.	RESURSI IZDEVUMU SEGŠANAI	74 787 014	76 381 981	1 594 967	76 381 981	1 594 967	0	90 270 492
5.0	Transferti	0	18 980	18 980	18 980	0	0	0
18.0.0.0.	Valsts budžeta transferti	0	18 980	18 980	18 980	0	0	0
18.1.3.0.	Valsts pamatbudžeta iestāžu saņemtie transferti no valsts pamatbudžeta	0	18 980	18 980	18 980	0	0	0
18.1.3.1.	Valsts pamatbudžeta iestāžu saņemtie transferti no valsts pamatbudžeta dotācijas no vispārējiem ieņēmumiem	0	18 980	18 980	18 980	0	0	0
7.0	Dotācija no vispārējiem ieņēmumiem	74 787 014	76 363 001	1 575 987	76 363 001	1 575 987	0	90 270 492

Klasifikācijas kods	Posteņa nosaukums	Likums/plāms gadam			Budžeta izpilde			
		apstiprināts	ar izmaiņām	izmaiņas (2.-1.)	pārskata periodā	salīdzinot ar		iepriekšējā pārskata periodā
						likumā/plānā gadam apstiprināto (4.-1.)	likumu/plānu gadam ar izmaiņām (4.-2.)	
A	B	1	2	3	4	5	6	7
21.7.0.0.	Dotācija no vispārējiem ieņēmumiem	74 787 014	76 363 001	1 575 987	76 363 001	1 575 987	0	90 270 492
21.7.1.0.	Vispārējā kārtībā sadalāmā dotācija no vispārējiem ieņēmumiem	74 787 014	76 363 001	1 575 987	76 363 001	1 575 987	0	90 270 492
II.	IZDEVUMI	74 787 014	76 381 981	1 594 967	76 381 981	1 594 967	0	90 270 492
1.0.	Uzturēšanas izdevumi	74 787 014	76 381 981	1 594 967	76 381 981	1 594 967	0	90 270 492
1.3.	Subsīdijas, dotācijas un sociāla rakstura maksājumi un kompensācijas	62 297 783	63 892 750	1 594 967	63 892 750	1 594 967	0	79 297 776
3000	Subsīdijas un dotācijas	62 297 783	63 892 750	1 594 967	63 892 750	1 594 967	0	79 297 776
7000	Transferti, uzturēšanas izdevumu transferti, pašu resursu maksājumi, starptautiskā sadarbība	12 489 231	12 489 231	0	12 489 231	0	0	10 972 716
1.5.	Transferti viena budžeta veida ietvaros un uzturēšanas izdevumu transferti starp budžeta veidiem	12 489 231	12 489 231	0	12 489 231	0	0	10 972 716
7400	Pārējie valsts budžeta uzturēšanas izdevumu transferti citiem budžetiem	12 489 231	12 489 231	0	12 489 231	0	0	10 972 716
7460	Pārējie valsts budžeta uzturēšanas izdevumu transferti pašvaldībām	12 489 231	12 489 231	0	12 489 231	0	0	10 972 716
Programma: 31.08.00 - Transferts plānošanas reģioniem sabiedriskā transporta pakalpojumu nodrošināšanai								
Funkcija: 04.500								
I.	RESURSI IZDEVUMU SEGŠANAI	264 600	264 600	0	263 800	-800	-800	227 350
7.0	Dotācija no vispārējiem ieņēmumiem	264 600	264 600	0	263 800	-800	-800	227 350
21.7.0.0.	Dotācija no vispārējiem ieņēmumiem	264 600	264 600	0	263 800	-800	-800	227 350
21.7.1.0.	Vispārējā kārtībā sadalāmā dotācija no vispārējiem ieņēmumiem	264 600	264 600	0	263 800	-800	-800	227 350
II.	IZDEVUMI	264 600	264 600	0	263 800	-800	-800	227 350
1.0.	Uzturēšanas izdevumi	264 600	264 600	0	263 800	-800	-800	227 350
7000	Transferti, uzturēšanas izdevumu transferti, pašu resursu maksājumi, starptautiskā sadarbība	264 600	264 600	0	263 800	-800	-800	227 350
1.5.	Transferti viena budžeta veida ietvaros un uzturēšanas izdevumu transferti starp budžeta veidiem	264 600	264 600	0	263 800	-800	-800	227 350
7400	Pārējie valsts budžeta uzturēšanas izdevumu transferti citiem budžetiem	264 600	264 600	0	263 800	-800	-800	227 350
7470	Pārējie valsts budžeta uzturēšanas izdevumu transferti valsts budžeta daļēji finansētām atvasinātām publiskām personām un budžeta nefinansētām iestādēm	264 600	264 600	0	263 800	-800	-800	227 350
SBA	Slēgtie budžeta asignējumi, t.sk.:	0	0	0	800	0	0	12 650
Programma: 31.09.00 - Dotācija jauno vilcienu iegādei un remonta centra izbūvei								
Funkcija: 04.500								
I.	RESURSI IZDEVUMU SEGŠANAI	9 889 383	5 843 759	-4 045 624	999 210	-8 890 173	-4 844 549	609 331
7.0	Dotācija no vispārējiem ieņēmumiem	9 889 383	5 843 759	-4 045 624	999 210	-8 890 173	-4 844 549	609 331
21.7.0.0.	Dotācija no vispārējiem ieņēmumiem	9 889 383	5 843 759	-4 045 624	999 210	-8 890 173	-4 844 549	609 331
21.7.1.0.	Vispārējā kārtībā sadalāmā dotācija no vispārējiem ieņēmumiem	9 889 383	5 843 759	-4 045 624	999 210	-8 890 173	-4 844 549	609 331
II.	IZDEVUMI	9 889 383	5 843 759	-4 045 624	999 210	-8 890 173	-4 844 549	609 331
1.0.	Uzturēšanas izdevumi	9 889 383	5 843 759	-4 045 624	999 210	-8 890 173	-4 844 549	609 331
1.3.	Subsīdijas, dotācijas un sociāla rakstura maksājumi un kompensācijas	9 889 383	5 843 759	-4 045 624	999 210	-8 890 173	-4 844 549	609 331
3000	Subsīdijas un dotācijas	9 889 383	5 843 759	-4 045 624	999 210	-8 890 173	-4 844 549	609 331
SBA	Slēgtie budžeta asignējumi, t.sk.:	0	0	0	4 844 549	0	0	6 317 676
Programma: 44.00.00 - Lidzceļi aviācijas drošības, glābšanas un civilmilitārās sadarbības nodrošināšanai								
Funkcija: 04.540								
I.	RESURSI IZDEVUMU SEGŠANAI	512 418	512 418	0	512 418	0	0	72 418
7.0	Dotācija no vispārējiem ieņēmumiem	512 418	512 418	0	512 418	0	0	72 418
21.7.0.0.	Dotācija no vispārējiem ieņēmumiem	512 418	512 418	0	512 418	0	0	72 418
21.7.1.0.	Vispārējā kārtībā sadalāmā dotācija no vispārējiem ieņēmumiem	512 418	512 418	0	512 418	0	0	72 418
II.	IZDEVUMI	512 418	512 418	0	512 418	0	0	72 418
1.0.	Uzturēšanas izdevumi	512 418	512 418	0	512 418	0	0	72 418
1.3.	Subsīdijas, dotācijas un sociāla rakstura maksājumi un kompensācijas	512 418	512 418	0	512 418	0	0	72 418
3000	Subsīdijas un dotācijas	512 418	512 418	0	512 418	0	0	72 418
Programma: 48.00.00 - AS "Air Baltic Corporation" pamatkapitāla palielināšana								
Funkcija: 04.500								
I.	RESURSI IZDEVUMU SEGŠANAI	0	0	0	0	0	0	45 000 000
7.0	Dotācija no vispārējiem ieņēmumiem	0	0	0	0	0	0	45 000 000
21.7.0.0.	Dotācija no vispārējiem ieņēmumiem	0	0	0	0	0	0	45 000 000
21.7.1.0.	Vispārējā kārtībā sadalāmā dotācija no vispārējiem ieņēmumiem	0	0	0	0	0	0	45 000 000
III.	FINANSIĀLĀ BILANCE	0	0	0	0	0	0	45 000 000
IV.	FINANSĒŠANA	0	0	0	0	0	0	-45 000 000
F50010000	Akcijas un cita līdzdalība pašu kapitālā	0	0	0	0	0	0	-45 000 000
Programma: 49.00.00 - Rail Baltica projekta infrastruktūras pārvaldības funkcijas nodrošināšana								
Funkcija: 04.500								
I.	RESURSI IZDEVUMU SEGŠANAI	2 383 000	2 383 000	0	1 884 747	-498 253	-498 253	0
7.0	Dotācija no vispārējiem ieņēmumiem	2 383 000	2 383 000	0	1 884 747	-498 253	-498 253	0
21.7.0.0.	Dotācija no vispārējiem ieņēmumiem	2 383 000	2 383 000	0	1 884 747	-498 253	-498 253	0
21.7.1.0.	Vispārējā kārtībā sadalāmā dotācija no vispārējiem ieņēmumiem	2 383 000	2 383 000	0	1 884 747	-498 253	-498 253	0
II.	IZDEVUMI	2 383 000	2 383 000	0	1 884 747	-498 253	-498 253	0
1.0.	Uzturēšanas izdevumi	0	701 029	701 029	691 553	0	-9 476	0
1.3.	Subsīdijas, dotācijas un sociāla rakstura maksājumi un kompensācijas	0	701 029	701 029	691 553	0	-9 476	0
3000	Subsīdijas un dotācijas	0	701 029	701 029	691 553	0	-9 476	0
2.0.	Kapitālie izdevumi	2 383 000	1 681 971	-701 029	1 193 194	-1 189 806	-488 777	0
2.1.	Pamatkapitāla veidošana	2 383 000	1 681 971	-701 029	1 193 194	-1 189 806	-488 777	0
SBA	Slēgtie budžeta asignējumi, t.sk.:	0	0	0	498 253	0	0	0
Programma: 60.00.00 - Eiropas transporta, telekomunikāciju un enerģijas infrastruktūras tīklu un Eiropas infrastruktūras savienošanas instrumenta (CEF) līdzfinansēto projektu un pasākumu īstenošana								
Funkcija: 04.500								
I.	RESURSI IZDEVUMU SEGŠANAI	101 192 238	172 203 144	71 010 906	252 357 968	151 165 730	80 154 824	74 812 183
4.0	Ārvalstu finanšu palīdzība	40 614 497	80 200 797	39 586 300	168 729 695	128 115 198	88 528 898	40 427 053

Klasifikācijas kods	Posteņa nosaukums	Likums/plāms gadam			Budžeta izpilde			
		apstiprināts	ar izmaiņām	izmaiņas (2.-1.)	pārskata periodā	salīdzinot ar		iepriekšējā pārskata periodā
						likumā/plānā gadam apstiprināto (4.-1.)	likumu/plānu gadam ar izmaiņām (4.-2.)	
A	B	1	2	3	4	5	6	7
4.2	Ārvalstu finanšu palīdzība iestādes ieņēmumos	40 614 497	80 200 797	39 586 300	168 729 695	128 115 198	88 528 898	40 427 053
21.1.0.0.	Iestādes ieņēmumi no ārvalstu finanšu palīdzības	40 439 497	80 025 797	39 586 300	168 729 695	128 290 198	88 703 898	40 241 005
21.2.0.0.	Ārvalstu finanšu palīdzība atmaksām valsts pamatbudžetam	175 000	175 000	0	0	-175 000	-175 000	186 048
7.0	Dotācija no vispārējiem ieņēmumiem	60 577 741	92 002 347	31 424 606	83 628 273	23 050 532	-8 374 074	34 385 130
21.7.0.0.	Dotācija no vispārējiem ieņēmumiem	60 577 741	92 002 347	31 424 606	83 628 273	23 050 532	-8 374 074	34 385 130
21.7.1.0.	Vispārējā kārtībā sadalāmā dotācija no vispārējiem ieņēmumiem	60 577 741	92 002 347	31 424 606	83 628 273	23 050 532	-8 374 074	34 385 130
II.	IZDEVUMI	114 750 354	185 761 370	71 011 016	161 132 204	46 381 850	-24 629 166	75 544 122
1.0.	Uzturēšanas izdevumi	14 909 854	25 977 868	11 068 014	12 929 972	-1 979 882	-13 047 896	5 991 383
1.1.	Kārtējie izdevumi	11 876 723	12 888 256	1 011 533	3 147 340	-8 729 383	-9 740 916	5 249 856
1000	Atīdzība	521 243	583 338	62 095	493 548	-27 695	-89 790	403 934
2000	Preces un pakalpojumi	11 355 480	12 304 918	949 438	2 653 792	-8 701 688	-9 651 126	4 845 922
1.3.	Subsīdijas, dotācijas un sociāla rakstura maksājumi un kompensācijas	2 858 131	12 897 860	10 039 729	9 765 880	6 907 749	-3 131 980	546 195
3000	Subsīdijas un dotācijas	2 858 131	12 897 860	10 039 729	9 765 880	6 907 749	-3 131 980	546 195
7000	Transferti, uzturēšanas izdevumu transferti, pašu resursu maksājumi, starptautiskā sadarbība	175 000	191 752	16 752	16 752	-158 248	-175 000	195 332
1.4.	Kārtējie maksājumi Eiropas Savienības budžetā un starptautiskā sadarbība	0	16 752	16 752	16 752	0	0	9 284
7600	Kārtējie maksājumi Eiropas Savienības budžetā	0	16 752	16 752	16 752	0	0	0
7700	Starptautiskā sadarbība	0	0	0	0	0	0	9 284
1.5.	Transferti viena budžeta veida ietvaros un uzturēšanas izdevumu transferti starp budžeta veidiem	175 000	175 000	0	0	-175 000	-175 000	186 048
7500	Atmaksā valsts budžetā par veiktajiem izdevumiem	175 000	175 000	0	0	-175 000	-175 000	186 048
2.0.	Kapitālie izdevumi	99 840 500	159 783 502	59 943 002	148 202 232	48 361 732	-11 581 270	69 552 739
2.1.	Pamatkapitāla veidošana	99 840 500	159 783 502	59 943 002	148 202 232	48 361 732	-11 581 270	69 552 739
III.	FINANSIĀLĀ BILANCE	-13 558 116	-13 558 226	-110	91 225 764	104 783 880	104 783 990	-731 939
IV.	FINANSĒŠANA	13 558 116	13 558 226	110	-91 225 764	-104 783 880	-104 783 990	731 939
F20010000	Naudas līdzekļi un noguldījumi (bilances aktivā)	13 558 116	13 558 226	110	-91 225 764	-104 783 880	-104 783 990	731 939
F21010000	Naudas līdzekļi	13 558 116	13 558 226	110	0	-13 558 116	-13 558 226	0
F22010000	Pieprasījuma noguldījumi (bilances aktivā)	0	0	0	-91 225 764	0	0	731 939
F20010000	Naudas līdzekļu atlikumu izmaiņas (palielinājums (-) vai samazinājums (+))	0	0	0	-91 327 654	0	0	731 106
NL AFP	Ārvalstu finanšu palīdzības naudas līdzekļu atlikumu izmaiņas (palielinājums (-) vai samazinājums (+))	13 558 116	13 558 226	110	-91 327 654	-104 885 770	-104 885 880	731 106
SBA	Slēgtie budžeta asignējumi, t.sk.:	0	0	0	8 374 074	0	0	12 206 221

Programma: 60.07.00 - Eiropas transporta infrastruktūras projekti (Rail Baltica)
Funkcija: 04.500

I.	RESURSI IZDEVUMU SEGŠANAI	101 017 238	171 702 291	70 685 053	252 134 006	151 116 768	80 431 715	74 612 796
4.0	Ārvalstu finanšu palīdzība	40 439 497	79 699 944	39 260 447	168 505 733	128 066 236	88 805 789	40 227 666
4.2	Ārvalstu finanšu palīdzība iestādes ieņēmumos	40 439 497	79 699 944	39 260 447	168 505 733	128 066 236	88 805 789	40 227 666
21.1.0.0.	Iestādes ieņēmumi no ārvalstu finanšu palīdzības	40 439 497	79 699 944	39 260 447	168 505 733	128 066 236	88 805 789	40 227 666
7.0	Dotācija no vispārējiem ieņēmumiem	60 577 741	92 002 347	31 424 606	83 628 273	23 050 532	-8 374 074	34 385 130
21.7.0.0.	Dotācija no vispārējiem ieņēmumiem	60 577 741	92 002 347	31 424 606	83 628 273	23 050 532	-8 374 074	34 385 130
21.7.1.0.	Vispārējā kārtībā sadalāmā dotācija no vispārējiem ieņēmumiem	60 577 741	92 002 347	31 424 606	83 628 273	23 050 532	-8 374 074	34 385 130
II.	IZDEVUMI	114 499 682	185 184 735	70 685 053	161 009 892	46 510 210	-24 174 843	75 260 775
1.0.	Uzturēšanas izdevumi	14 659 182	25 593 002	10 933 820	12 815 960	-1 843 222	-12 777 042	5 708 036
1.1.	Kārtējie izdevumi	11 801 051	12 702 542	901 491	3 057 480	-8 743 571	-9 645 062	5 161 841
1000	Atīdzība	521 243	521 243	0	461 564	-59 679	-59 679	401 593
2000	Preces un pakalpojumi	11 279 808	12 181 299	901 491	2 595 916	-8 683 892	-9 585 383	4 760 248
1.3.	Subsīdijas, dotācijas un sociāla rakstura maksājumi un kompensācijas	2 858 131	12 890 460	10 032 329	9 758 480	6 900 349	-3 131 980	546 195
3000	Subsīdijas un dotācijas	2 858 131	12 890 460	10 032 329	9 758 480	6 900 349	-3 131 980	546 195
2.0.	Kapitālie izdevumi	99 840 500	159 591 733	59 751 233	148 193 932	48 353 432	-11 397 801	69 552 739
2.1.	Pamatkapitāla veidošana	99 840 500	159 591 733	59 751 233	148 193 932	48 353 432	-11 397 801	69 552 739
III.	FINANSIĀLĀ BILANCE	-13 482 444	-13 482 444	0	91 124 114	104 606 558	104 606 558	-647 979
IV.	FINANSĒŠANA	13 482 444	13 482 444	0	-91 124 114	-104 606 558	-104 606 558	647 979
F20010000	Naudas līdzekļi un noguldījumi (bilances aktivā)	13 482 444	13 482 444	0	-91 124 114	-104 606 558	-104 606 558	647 979
F21010000	Naudas līdzekļi	13 482 444	13 482 444	0	0	-13 482 444	-13 482 444	0
F22010000	Pieprasījuma noguldījumi (bilances aktivā)	0	0	0	-91 124 114	0	0	647 979
F20010000	Naudas līdzekļu atlikumu izmaiņas (palielinājums (-) vai samazinājums (+))	0	0	0	-91 124 114	0	0	647 979
NL AFP	Ārvalstu finanšu palīdzības naudas līdzekļu atlikumu izmaiņas (palielinājums (-) vai samazinājums (+))	13 482 444	13 482 444	0	-91 124 114	-104 606 558	-104 606 558	647 979
SBA	Slēgtie budžeta asignējumi, t.sk.:	0	0	0	8 374 074	0	0	12 206 221

Programma: 60.08.00 - Eiropas infrastruktūras savienības instrumenta (CEF) finansējums autoceļu projektiem
Funkcija: 04.500

I.	RESURSI IZDEVUMU SEGŠANAI	0	223 963	223 963	223 962	223 962	-1	0
4.0	Ārvalstu finanšu palīdzība	0	223 963	223 963	223 962	0	-1	0
4.2	Ārvalstu finanšu palīdzība iestādes ieņēmumos	0	223 963	223 963	223 962	0	-1	0
21.1.0.0.	Iestādes ieņēmumi no ārvalstu finanšu palīdzības	0	223 963	223 963	223 962	0	-1	0
II.	IZDEVUMI	0	223 963	223 963	35 451	35 451	-188 512	0
1.0.	Uzturēšanas izdevumi	0	32 194	32 194	27 151	0	-5 043	0
1.1.	Kārtējie izdevumi	0	32 194	32 194	27 151	0	-5 043	0
1000	Atīdzība	0	25 095	25 095	20 052	0	-5 043	0
2000	Preces un pakalpojumi	0	7 099	7 099	7 099	0	0	0
2.0.	Kapitālie izdevumi	0	191 769	191 769	8 300	0	-183 469	0
2.1.	Pamatkapitāla veidošana	0	191 769	191 769	8 300	0	-183 469	0
III.	FINANSIĀLĀ BILANCE	0	0	0	188 511	188 511	188 511	0
IV.	FINANSĒŠANA	0	0	0	-188 511	-188 511	-188 511	0
F20010000	Naudas līdzekļi un noguldījumi (bilances aktivā)	0	0	0	-188 511	0	0	0
F22010000	Pieprasījuma noguldījumi (bilances aktivā)	0	0	0	-188 511	0	0	0
F20010000	Naudas līdzekļu atlikumu izmaiņas (palielinājums (-) vai samazinājums (+))	0	0	0	-188 511	0	0	0
NL AFP	Ārvalstu finanšu palīdzības naudas līdzekļu atlikumu izmaiņas (palielinājums (-) vai samazinājums (+))	0	0	0	-188 511	0	0	0

Programma: 60.20.00 - Tehniskā palīdzība Eiropas transporta, telekomunikāciju un enerģijas infrastruktūras tīklu un Eiropas infrastruktūras savienības instrumenta (CEF) apgūšanai
Funkcija: 04.500

I.	RESURSI IZDEVUMU SEGŠANAI	0	0	0	0	0	0	13 339
4.0	Ārvalstu finanšu palīdzība	0	0	0	0	0	0	13 339

(euro)

Klasifikācijas kods	Posteņa nosaukums	Likums/plāms gadam			Budžeta izpilde			
		apstiprināts	ar izmaiņām	izmaiņas (2.-1.)	pārskata periodā	salīdzinot ar		iepriekšējā pārskata periodā
						likumā/plānā gadam apstiprināto (4.-1.)	likumu/plānu gadam ar izmaiņām (4.-2.)	
A	B	1	2	3	4	5	6	7
4.2	Ārvalstu finanšu palīdzība iestādes ieņēmumos	0	0	0	0	0	0	13 339
21.1.0.0.	Iestādes ieņēmumi no ārvalstu finanšu palīdzības	0	0	0	0	0	0	13 339
II.	IZDEVUMI	75 672	68 272	-7 400	57 023	-18 649	-11 249	94 408
1.0.	Uzturēšanas izdevumi	75 672	68 272	-7 400	57 023	-18 649	-11 249	94 408
1.1.	Kārtējie izdevumi	75 672	51 520	-24 152	40 271	-35 401	-11 249	85 124
1000	Atīdzība	0	0	0	0	0	0	2 341
2000	Preces un pakalpojumi	75 672	51 520	-24 152	40 271	-35 401	-11 249	82 783
7000	Transferti, uzturēšanas izdevumu transferti, pašu resursu maksājumi, starptautiskā sadarbība	0	16 752	16 752	16 752	0	0	9 284
1.4.	Kārtējie maksājumi Eiropas Savienības budžetā un starptautiskā sadarbība	0	16 752	16 752	16 752	0	0	9 284
7600	Kārtējie maksājumi Eiropas Savienības budžetā	0	16 752	16 752	16 752	0	0	0
7700	Starptautiskā sadarbība	0	0	0	0	0	0	9 284
III.	FINANSIĀLĀ BILANCE	-75 672	-68 272	7 400	-57 023	18 649	11 249	-81 069
IV.	FINANSĒŠANA	75 672	68 272	-7 400	57 023	-18 649	-11 249	81 069
F20010000	Naudas līdzekļi un noguldījumi (bilances aktīvā)	75 672	68 272	-7 400	57 023	-18 649	-11 249	81 069
F21010000	Naudas līdzekļi	75 672	68 272	-7 400	0	-75 672	-68 272	0
F22010000	Pieprasījuma noguldījumi (bilances aktīvā)	0	0	0	57 023	0	0	81 069
F20010000	Naudas līdzekļu atlikumu izmaiņas (palielinājums (-) vai samazinājums (+))	0	0	0	64 423	0	0	83 236
NL AFP	Ārvalstu finanšu palīdzības naudas līdzekļu atlikumu izmaiņas (palielinājums (-) vai samazinājums (+))	75 672	68 272	-7 400	64 423	-11 249	-3 849	83 236

Programma: 60.21.00 - Atmaksas valsts pamatbudžetā par Eiropas transporta, telekomunikāciju un enerģijas infrastruktūras tīklu un Eiropas infrastruktūras savienošanas instrumenta (CEF) finansējumu
Funkcija: 04.500

I.	RESURSI IZDEVUMU SEGŠANAI	175 000	175 000	0	0	-175 000	-175 000	186 048
4.0	Ārvalstu finanšu palīdzība	175 000	175 000	0	0	-175 000	-175 000	186 048
4.2	Ārvalstu finanšu palīdzība iestādes ieņēmumos	175 000	175 000	0	0	-175 000	-175 000	186 048
21.2.0.0.	Ārvalstu finanšu palīdzība atmaksām valsts pamatbudžetam	175 000	175 000	0	0	-175 000	-175 000	186 048
II.	IZDEVUMI	175 000	182 400	7 400	7 400	-167 600	-175 000	186 048
1.0.	Uzturēšanas izdevumi	175 000	182 400	7 400	7 400	-167 600	-175 000	186 048
1.3.	Subsīdijas, dotācijas un sociāla rakstura maksājumi un kompensācijas	0	7 400	7 400	7 400	0	0	0
3000	Subsīdijas un dotācijas	0	7 400	7 400	7 400	0	0	0
7000	Transferti, uzturēšanas izdevumu transferti, pašu resursu maksājumi, starptautiskā sadarbība	175 000	175 000	0	0	-175 000	-175 000	186 048
1.5.	Transferti viena budžeta veida ietvaros un uzturēšanas izdevumu transferti starp budžeta veidiem	175 000	175 000	0	0	-175 000	-175 000	186 048
7500	Atmaksas valsts budžetā par veiktajiem izdevumiem	175 000	175 000	0	0	-175 000	-175 000	186 048
III.	FINANSIĀLĀ BILANCE	0	-7 400	-7 400	-7 400	-7 400	0	0
IV.	FINANSĒŠANA	0	7 400	7 400	7 400	7 400	0	0
F20010000	Naudas līdzekļi un noguldījumi (bilances aktīvā)	0	7 400	7 400	7 400	0	0	0
F21010000	Naudas līdzekļi	0	7 400	7 400	0	0	-7 400	0
F22010000	Pieprasījuma noguldījumi (bilances aktīvā)	0	0	0	7 400	0	0	0
NL AFP	Ārvalstu finanšu palīdzības naudas līdzekļu atlikumu izmaiņas	0	7 400	7 400	0	0	-7 400	0

Programma: 60.50.00 - Tehniskā palīdzība Eiropas transporta, telekomunikāciju un enerģijas infrastruktūras tīklu un Eiropas infrastruktūras savienošanas instrumenta (CEF) apgūšanai (2021 - 2027)
Funkcija: 04.500

I.	RESURSI IZDEVUMU SEGŠANAI	0	101 890	101 890	0	0	-101 890	0
4.0	Ārvalstu finanšu palīdzība	0	101 890	101 890	0	0	-101 890	0
4.2	Ārvalstu finanšu palīdzība iestādes ieņēmumos	0	101 890	101 890	0	0	-101 890	0
21.1.0.0.	Iestādes ieņēmumi no ārvalstu finanšu palīdzības	0	101 890	101 890	0	0	-101 890	0
II.	IZDEVUMI	0	102 000	102 000	22 438	22 438	-79 562	2 891
1.0.	Uzturēšanas izdevumi	0	102 000	102 000	22 438	0	-79 562	2 891
1.1.	Kārtējie izdevumi	0	102 000	102 000	22 438	0	-79 562	2 891
1000	Atīdzība	0	37 000	37 000	11 932	0	-25 068	0
2000	Preces un pakalpojumi	0	65 000	65 000	10 506	0	-54 494	2 891
III.	FINANSIĀLĀ BILANCE	0	-110	-110	-22 438	-22 438	-22 328	-2 891
IV.	FINANSĒŠANA	0	110	110	22 438	22 438	22 328	2 891
F20010000	Naudas līdzekļi un noguldījumi (bilances aktīvā)	0	110	110	22 438	0	22 328	2 891
F21010000	Naudas līdzekļi	0	110	110	0	0	-110	0
F22010000	Pieprasījuma noguldījumi (bilances aktīvā)	0	0	0	22 438	0	0	2 891
F20010000	Naudas līdzekļu atlikumu izmaiņas (palielinājums (-) vai samazinājums (+))	0	0	0	-79 452	0	0	-109
NL AFP	Ārvalstu finanšu palīdzības naudas līdzekļu atlikumu izmaiņas (palielinājums (-) vai samazinājums (+))	0	110	110	-79 452	0	-79 562	-109

Programma: 61.00.00 - Kohēzijas fonda (KF) projektu un pasākumu īstenošana
Funkcija: 04.500

I.	RESURSI IZDEVUMU SEGŠANAI	135 964 746	155 102 536	19 137 790	136 054 238	89 492	-19 048 298	20 965 219
7.0	Dotācija no vispārējiem ieņēmumiem	135 964 746	155 102 536	19 137 790	136 054 238	89 492	-19 048 298	20 965 219
21.7.0.0.	Dotācija no vispārējiem ieņēmumiem	135 964 746	155 102 536	19 137 790	136 054 238	89 492	-19 048 298	20 965 219
21.7.1.0.	Vispārējā kārtībā sadalāmā dotācija no vispārējiem ieņēmumiem	135 964 746	155 102 536	19 137 790	136 054 238	89 492	-19 048 298	20 965 219
II.	IZDEVUMI	135 964 746	155 102 536	19 137 790	136 054 238	89 492	-19 048 298	20 965 219
1.0.	Uzturēšanas izdevumi	131 131 179	137 579 617	6 448 438	119 359 453	-11 771 726	-18 220 164	623 723
1.1.	Kārtējie izdevumi	1 278 379	1 824 417	546 038	1 311 453	33 074	-512 964	623 723
1000	Atīdzība	151 812	357 912	206 100	240 764	88 952	-117 148	95 862
2000	Preces un pakalpojumi	1 126 567	1 466 505	339 938	1 070 689	-55 878	-395 816	527 861
1.3.	Subsīdijas, dotācijas un sociāla rakstura maksājumi un kompensācijas	129 852 800	135 755 200	5 902 400	118 048 000	-11 804 800	-17 707 200	0
3000	Subsīdijas un dotācijas	129 852 800	135 755 200	5 902 400	118 048 000	-11 804 800	-17 707 200	0
2.0.	Kapitālie izdevumi	4 833 567	17 522 919	12 689 352	16 694 785	11 861 218	-828 134	20 341 496
2.1.	Pamatkapitāla veidošana	4 833 567	17 522 919	12 689 352	16 694 785	11 861 218	-828 134	20 341 496
SBA	Slēgtie budžeta asignējumi, t.sk.:	0	0	0	19 048 298	0	0	33 899 432

Programma: 61.10.00 - Kohēzijas fonda (KF) finansētie ierobežotās atlases VSIA "Latvijas Valsts ceļi" realizētie projekti (2014-2020)
Funkcija: 04.500

I.	RESURSI IZDEVUMU SEGŠANAI	5 233 042	18 449 607	13 216 565	17 159 020	11 925 978	-1 290 587	20 686 478
7.0	Dotācija no vispārējiem ieņēmumiem	5 233 042	18 449 607	13 216 565	17 159 020	11 925 978	-1 290 587	20 686 478
21.7.0.0.	Dotācija no vispārējiem ieņēmumiem	5 233 042	18 449 607	13 216 565	17 159 020	11 925 978	-1 290 587	20 686 478
21.7.1.0.	Vispārējā kārtībā sadalāmā dotācija no vispārējiem ieņēmumiem	5 233 042	18 449 607	13 216 565	17 159 020	11 925 978	-1 290 587	20 686 478

(euro)

Klasifikācijas kods	Posteņa nosaukums	Likums/plāms gadam			Budžeta izpilde			
		apstiprināts	ar izmaiņām	izmaiņas (2.-1.)	pārskata periodā	salīdzinot ar		iepriekšējā pārskata periodā
						likumā/plānā gadam apstiprināto (4.-1.)	likumu/plānu gadam ar izmaiņām (4.-2.)	
A	B	1	2	3	4	5	6	7
II.	IZDEVUMI	5 233 042	18 449 607	13 216 565	17 159 020	11 925 978	-1 290 587	20 686 478
1.0.	Uzturēšanas izdevumi	405 301	929 687	524 386	467 233	61 932	-462 454	344 982
1.1.	Kārtējie izdevumi	405 301	929 687	524 386	467 233	61 932	-462 454	344 982
1000	Atfīdzība	73 743	275 583	201 840	164 055	90 312	-111 528	69 465
2000	Preces un pakalpojumi	331 558	654 104	322 546	303 178	-28 380	-350 926	275 517
2.0.	Kapitālie izdevumi	4 827 741	17 519 920	12 692 179	16 691 787	11 864 046	-828 133	20 341 496
2.1.	Pamatkapitāla veidošana	4 827 741	17 519 920	12 692 179	16 691 787	11 864 046	-828 133	20 341 496
SBA	Slēgtie budžeta asignējumi, t.sk.:	0	0	0	1 290 587	0	0	2 524 107
Programma: 61.11.00 - Kohēzijas fonda (KF) finansētie pētījumu projekti (2014 - 2020)								
Funkcija: 04.500								
I.	RESURSI IZDEVUMU SEGŠANAI	878 904	897 729	18 825	847 218	-31 686	-50 511	278 741
7.0	Dotācija no vispārējiem ieņēmumiem	878 904	897 729	18 825	847 218	-31 686	-50 511	278 741
21.7.0.0.	Dotācija no vispārējiem ieņēmumiem	878 904	897 729	18 825	847 218	-31 686	-50 511	278 741
21.7.1.0.	Vispārējā kārtībā sadalāmā dotācija no vispārējiem ieņēmumiem	878 904	897 729	18 825	847 218	-31 686	-50 511	278 741
II.	IZDEVUMI	878 904	897 729	18 825	847 218	-31 686	-50 511	278 741
1.0.	Uzturēšanas izdevumi	873 078	894 730	21 652	844 220	-28 858	-50 510	278 741
1.1.	Kārtējie izdevumi	873 078	894 730	21 652	844 220	-28 858	-50 510	278 741
1000	Atfīdzība	78 069	82 329	4 260	76 709	-1 360	-5 620	26 397
2000	Preces un pakalpojumi	795 009	812 401	17 392	767 511	-27 498	-44 890	252 344
2.0.	Kapitālie izdevumi	5 826	2 999	-2 827	2 998	-2 828	-1	0
2.1.	Pamatkapitāla veidošana	5 826	2 999	-2 827	2 998	-2 828	-1	0
SBA	Slēgtie budžeta asignējumi, t.sk.:	0	0	0	50 511	0	0	18 825
Programma: 61.12.00 - Kohēzijas fonda (KF) finansējums jauno elektrovilcienu projekta īstenošanai (2014 - 2020)								
Funkcija: 04.500								
I.	RESURSI IZDEVUMU SEGŠANAI	129 852 800	135 755 200	5 902 400	118 048 000	-11 804 800	-17 707 200	0
7.0	Dotācija no vispārējiem ieņēmumiem	129 852 800	135 755 200	5 902 400	118 048 000	-11 804 800	-17 707 200	0
21.7.0.0.	Dotācija no vispārējiem ieņēmumiem	129 852 800	135 755 200	5 902 400	118 048 000	-11 804 800	-17 707 200	0
21.7.1.0.	Vispārējā kārtībā sadalāmā dotācija no vispārējiem ieņēmumiem	129 852 800	135 755 200	5 902 400	118 048 000	-11 804 800	-17 707 200	0
II.	IZDEVUMI	129 852 800	135 755 200	5 902 400	118 048 000	-11 804 800	-17 707 200	0
1.0.	Uzturēšanas izdevumi	129 852 800	135 755 200	5 902 400	118 048 000	-11 804 800	-17 707 200	0
1.3.	Subsīdijas, dotācijas un sociāla rakstura maksājumi un kompensācijas	129 852 800	135 755 200	5 902 400	118 048 000	-11 804 800	-17 707 200	0
3000	Subsīdijas un dotācijas	129 852 800	135 755 200	5 902 400	118 048 000	-11 804 800	-17 707 200	0
SBA	Slēgtie budžeta asignējumi, t.sk.:	0	0	0	17 707 200	0	0	31 356 500
Programma: 62.00.00 - Eiropas Reģionālās attīstības fonda (ERAF) projektu un pasākumu īstenošana								
Funkcija: 04.500								
I.	RESURSI IZDEVUMU SEGŠANAI	96 110	96 110	0	67 147	-28 963	-28 963	1 938 573
7.0	Dotācija no vispārējiem ieņēmumiem	96 110	96 110	0	67 147	-28 963	-28 963	1 938 573
21.7.0.0.	Dotācija no vispārējiem ieņēmumiem	96 110	96 110	0	67 147	-28 963	-28 963	1 938 573
21.7.1.0.	Vispārējā kārtībā sadalāmā dotācija no vispārējiem ieņēmumiem	96 110	96 110	0	67 147	-28 963	-28 963	1 938 573
II.	IZDEVUMI	96 110	96 110	0	67 147	-28 963	-28 963	1 938 573
1.0.	Uzturēšanas izdevumi	96 110	96 110	0	67 147	-28 963	-28 963	1 938 573
1.1.	Kārtējie izdevumi	96 110	96 110	0	67 147	-28 963	-28 963	1 938 573
1000	Atfīdzība	70 038	70 038	0	41 879	-28 159	-28 159	501 111
2000	Preces un pakalpojumi	26 072	26 072	0	25 268	-804	-804	14 451
2.0.	Kapitālie izdevumi	0	0	0	0	0	0	1 423 011
2.1.	Pamatkapitāla veidošana	0	0	0	0	0	0	1 423 011
SBA	Slēgtie budžeta asignējumi, t.sk.:	0	0	0	28 963	0	0	130 331
Programma: 62.11.00 - Eiropas Reģionālās attīstības fonda (ERAF) finansētie ierobežotās atlases VSIA "Latvijas Valsts ceļi" realizētie projekti (2014-2020)								
Funkcija: 04.500								
I.	RESURSI IZDEVUMU SEGŠANAI	0	0	0	0	0	0	1 415 780
7.0	Dotācija no vispārējiem ieņēmumiem	0	0	0	0	0	0	1 415 780
21.7.0.0.	Dotācija no vispārējiem ieņēmumiem	0	0	0	0	0	0	1 415 780
21.7.1.0.	Vispārējā kārtībā sadalāmā dotācija no vispārējiem ieņēmumiem	0	0	0	0	0	0	1 415 780
II.	IZDEVUMI	0	0	0	0	0	0	1 415 780
2.0.	Kapitālie izdevumi	0	0	0	0	0	0	1 415 780
2.1.	Pamatkapitāla veidošana	0	0	0	0	0	0	1 415 780
SBA	Slēgtie budžeta asignējumi, t.sk.:	0	0	0	0	0	0	34 220
Programma: 62.20.00 - Tehniskā palīdzība Eiropas Reģionālās attīstības fonda (ERAF) apgušanai (2014-2020)								
Funkcija: 04.500								
I.	RESURSI IZDEVUMU SEGŠANAI	96 110	96 110	0	67 147	-28 963	-28 963	522 793
7.0	Dotācija no vispārējiem ieņēmumiem	96 110	96 110	0	67 147	-28 963	-28 963	522 793
21.7.0.0.	Dotācija no vispārējiem ieņēmumiem	96 110	96 110	0	67 147	-28 963	-28 963	522 793
21.7.1.0.	Vispārējā kārtībā sadalāmā dotācija no vispārējiem ieņēmumiem	96 110	96 110	0	67 147	-28 963	-28 963	522 793
II.	IZDEVUMI	96 110	96 110	0	67 147	-28 963	-28 963	522 793
1.0.	Uzturēšanas izdevumi	96 110	96 110	0	67 147	-28 963	-28 963	522 793
1.1.	Kārtējie izdevumi	96 110	96 110	0	67 147	-28 963	-28 963	522 793
1000	Atfīdzība	70 038	70 038	0	41 879	-28 159	-28 159	501 111
2000	Preces un pakalpojumi	26 072	26 072	0	25 268	-804	-804	14 451
2.0.	Kapitālie izdevumi	0	0	0	0	0	0	7 231
2.1.	Pamatkapitāla veidošana	0	0	0	0	0	0	7 231
SBA	Slēgtie budžeta asignējumi, t.sk.:	0	0	0	28 963	0	0	96 111
Programma: 63.00.00 - Eiropas Sociālā fonda (ESF) projektu un pasākumu īstenošana								
Funkcija: 04.500								
I.	RESURSI IZDEVUMU SEGŠANAI	22 721	22 721	0	15 425	-7 296	-7 296	42 648
7.0	Dotācija no vispārējiem ieņēmumiem	22 721	22 721	0	15 425	-7 296	-7 296	42 648
21.7.0.0.	Dotācija no vispārējiem ieņēmumiem	22 721	22 721	0	15 425	-7 296	-7 296	42 648
21.7.1.0.	Vispārējā kārtībā sadalāmā dotācija no vispārējiem ieņēmumiem	22 721	22 721	0	15 425	-7 296	-7 296	42 648
II.	IZDEVUMI	22 721	22 721	0	15 425	-7 296	-7 296	42 648
1.0.	Uzturēšanas izdevumi	22 721	22 721	0	15 425	-7 296	-7 296	42 648
1.1.	Kārtējie izdevumi	22 721	22 721	0	15 425	-7 296	-7 296	42 648
1000	Atfīdzība	9 968	9 968	0	7 952	-2 016	-2 016	19 909
2000	Preces un pakalpojumi	12 753	12 753	0	7 473	-5 280	-5 280	21 287
2.0.	Kapitālie izdevumi	0	0	0	0	0	0	1 452
2.1.	Pamatkapitāla veidošana	0	0	0	0	0	0	1 452

(euro)

Klasifikācijas kods	Posteņa nosaukums	Likums/plāms gadam			Budžeta izpilde			
		apstiprināts	ar izmaiņām	izmaiņas (2.-1.)	pārskata periodā	salīdzinot ar		iepriekšējā pārskata periodā
						likumā/plānā gadam apstiprināto (4.-1.)	likumu/plānu gadam ar izmaiņām (4.-2.)	
A	B	1	2	3	4	5	6	7

SBA Slēgtie budžeta asignējumi, t.sk.: 0 0 0 0 7 296 0 0 22 721

Programma: 63.20.00 - Tehniskā palīdzība Eiropas Sociālā fonda (ESF) apgūšanai (2014-2020)
Funkcija: 04.500

I.	RESURSI IZDEVUMU SEGŠANAI	22 721	22 721	0	15 425	-7 296	-7 296	42 648
7.0	Dotācija no vispārējiem ieņēmumiem	22 721	22 721	0	15 425	-7 296	-7 296	42 648
21.7.0.0.	Dotācija no vispārējiem ieņēmumiem	22 721	22 721	0	15 425	-7 296	-7 296	42 648
21.7.1.0.	Vispārējā kārtībā sadalāmā dotācija no vispārējiem ieņēmumiem	22 721	22 721	0	15 425	-7 296	-7 296	42 648
II.	IZDEVUMI	22 721	22 721	0	15 425	-7 296	-7 296	42 648
1.0.	Uzturēšanas izdevumi	22 721	22 721	0	15 425	-7 296	-7 296	41 196
1.1.	Kārtējie izdevumi	22 721	22 721	0	15 425	-7 296	-7 296	41 196
1000	Atīdzība	9 968	9 968	0	7 952	-2 016	-2 016	19 909
2000	Preces un pakalpojumi	12 753	12 753	0	7 473	-5 280	-5 280	21 287
2.0.	Kapitālie izdevumi	0	0	0	0	0	0	1 452
2.1.	Pamatkapitāla veidošana	0	0	0	0	0	0	1 452
SBA	Slēgtie budžeta asignējumi, t.sk.:	0	0	0	7 296	0	0	22 721

Programma: 69.00.00 - Mērķa "Eiropas teritoriālā sadarbība" pārrobežu sadarbības programmu, projektu un pasākumu īstenošana
Funkcija: 04.500

I.	RESURSI IZDEVUMU SEGŠANAI	355 461	1 038 136	682 675	1 014 435	658 974	-23 701	1 905 432
4.0	Ārvalstu finanšu palīdzība	355 461	880 131	524 670	880 131	524 670	0	100 940
4.2	Ārvalstu finanšu palīdzība iestādes ieņēmumos	355 461	880 131	524 670	880 131	524 670	0	100 940
21.2.0.0.	Ārvalstu finanšu palīdzība atmaksām valsts pamatbudžetam	355 461	880 131	524 670	880 131	524 670	0	100 940
5.0	Transferti	0	158 005	158 005	134 304	0	-23 701	693 020
18.0.0.0.	Valsts budžeta transferti	0	158 005	158 005	134 304	0	-23 701	693 020
18.1.3.0.	Valsts pamatbudžeta iestāžu saņemtie transferti no valsts pamatbudžeta	0	158 005	158 005	134 304	0	-23 701	693 020
18.1.3.2.	Valsts pamatbudžeta iestāžu saņemtie transferti no ārvalstu finanšu palīdzības līdzekļiem	0	158 005	158 005	134 304	0	-23 701	693 020
7.0	Dotācija no vispārējiem ieņēmumiem	0	0	0	0	0	0	1 111 472
21.7.0.0.	Dotācija no vispārējiem ieņēmumiem	0	0	0	0	0	0	1 111 472
21.7.1.0.	Vispārējā kārtībā sadalāmā dotācija no vispārējiem ieņēmumiem	0	0	0	0	0	0	1 111 472
II.	IZDEVUMI	355 461	1 038 136	682 675	1 014 435	658 974	-23 701	1 905 432
1.0.	Uzturēšanas izdevumi	355 461	1 038 136	682 675	1 014 435	658 974	-23 701	805 252
1.1.	Kārtējie izdevumi	0	0	0	0	0	0	11 292
2000	Preces un pakalpojumi	0	0	0	0	0	0	11 292
1.3.	Subsīdijas, dotācijas un sociāla rakstura maksājumi un kompensācijas	0	0	0	0	0	0	378 847
3000	Subsīdijas un dotācijas	0	0	0	0	0	0	378 847
7000	Transferti, uzturēšanas izdevumu transferti, pašu resursu maksājumi, starptautiskā sadarbība	355 461	1 038 136	682 675	1 014 435	658 974	-23 701	415 113
1.4.	Kārtējie maksājumi Eiropas Savienības budžetā un starptautiskā sadarbība	0	158 005	158 005	134 304	0	-23 701	314 173
7700	Starptautiskā sadarbība	0	158 005	158 005	134 304	0	-23 701	314 173
1.5.	Transferti viena budžeta veida ietvaros un uzturēšanas izdevumu transferti starp budžeta veidiem	355 461	880 131	524 670	880 131	524 670	0	100 940
7500	Atmaksā valsts budžetā par veiktajiem izdevumiem	355 461	880 131	524 670	880 131	524 670	0	100 940
2.0.	Kapitālie izdevumi	0	0	0	0	0	0	1 100 180
2.1.	Pamatkapitāla veidošana	0	0	0	0	0	0	1 100 180
SBA	Slēgtie budžeta asignējumi, t.sk.:	0	0	0	0	0	0	41 155

Programma: 69.07.00 - 3.mērķa "Eiropas teritoriālā sadarbība" VSIA "Latvijas valsts ceļi" realizētie projekti
Funkcija: 04.500

I.	RESURSI IZDEVUMU SEGŠANAI	0	158 005	158 005	134 304	134 304	-23 701	1 425 645
5.0	Transferti	0	158 005	158 005	134 304	0	-23 701	314 173
18.0.0.0.	Valsts budžeta transferti	0	158 005	158 005	134 304	0	-23 701	314 173
18.1.3.0.	Valsts pamatbudžeta iestāžu saņemtie transferti no valsts pamatbudžeta	0	158 005	158 005	134 304	0	-23 701	314 173
18.1.3.2.	Valsts pamatbudžeta iestāžu saņemtie transferti no ārvalstu finanšu palīdzības līdzekļiem	0	158 005	158 005	134 304	0	-23 701	314 173
7.0	Dotācija no vispārējiem ieņēmumiem	0	0	0	0	0	0	1 111 472
21.7.0.0.	Dotācija no vispārējiem ieņēmumiem	0	0	0	0	0	0	1 111 472
21.7.1.0.	Vispārējā kārtībā sadalāmā dotācija no vispārējiem ieņēmumiem	0	0	0	0	0	0	1 111 472
II.	IZDEVUMI	0	158 005	158 005	134 304	134 304	-23 701	1 425 645
1.0.	Uzturēšanas izdevumi	0	158 005	158 005	134 304	0	-23 701	325 465
1.1.	Kārtējie izdevumi	0	0	0	0	0	0	11 292
2000	Preces un pakalpojumi	0	0	0	0	0	0	11 292
7000	Transferti, uzturēšanas izdevumu transferti, pašu resursu maksājumi, starptautiskā sadarbība	0	158 005	158 005	134 304	0	-23 701	314 173
1.4.	Kārtējie maksājumi Eiropas Savienības budžetā un starptautiskā sadarbība	0	158 005	158 005	134 304	0	-23 701	314 173
7700	Starptautiskā sadarbība	0	158 005	158 005	134 304	0	-23 701	314 173
2.0.	Kapitālie izdevumi	0	0	0	0	0	0	1 100 180
2.1.	Pamatkapitāla veidošana	0	0	0	0	0	0	1 100 180
SBA	Slēgtie budžeta asignējumi, t.sk.:	0	0	0	0	0	0	41 155

Programma: 69.21.00 - Atmaksā valsts pamatbudžetā par 3.mērķa "Eiropas teritoriālā sadarbība" finansējumu
Funkcija: 04.500

I.	RESURSI IZDEVUMU SEGŠANAI	355 461	880 131	524 670	880 131	524 670	0	479 787
4.0	Ārvalstu finanšu palīdzība	355 461	880 131	524 670	880 131	524 670	0	100 940
4.2	Ārvalstu finanšu palīdzība iestādes ieņēmumos	355 461	880 131	524 670	880 131	524 670	0	100 940
21.2.0.0.	Ārvalstu finanšu palīdzība atmaksām valsts pamatbudžetam	355 461	880 131	524 670	880 131	524 670	0	100 940
5.0	Transferti	0	0	0	0	0	0	378 847
18.0.0.0.	Valsts budžeta transferti	0	0	0	0	0	0	378 847
18.1.3.0.	Valsts pamatbudžeta iestāžu saņemtie transferti no valsts pamatbudžeta	0	0	0	0	0	0	378 847
18.1.3.2.	Valsts pamatbudžeta iestāžu saņemtie transferti no ārvalstu finanšu palīdzības līdzekļiem	0	0	0	0	0	0	378 847
II.	IZDEVUMI	355 461	880 131	524 670	880 131	524 670	0	479 787
1.0.	Uzturēšanas izdevumi	355 461	880 131	524 670	880 131	524 670	0	479 787
1.3.	Subsīdijas, dotācijas un sociāla rakstura maksājumi un kompensācijas	0	0	0	0	0	0	378 847
3000	Subsīdijas un dotācijas	0	0	0	0	0	0	378 847

(euro)

Klasifikācijas kods	Posteņa nosaukums	Likums/plāms gadam			Budžeta izpilde				
		apstiprināts	ar izmaiņām	izmaiņas (2.-1.)	pārskata periodā	salīdzinot ar			iepriekšējā pārskata periodā
						likumā/plānā gadam apstiprināto (4.-1.)	likumu/plānu gadam ar izmaiņām (4.-2.)		
A	B	1	2	3	4	5	6	7	
7000	Transferti, uzturēšanas izdevumu transferti, pašu resursu maksājumi, starptautiskā sadarbība	355 461	880 131	524 670	880 131	524 670	0	100 940	
1.5.	Transferti viena budžeta veida ietvaros un uzturēšanas izdevumu transferti starp budžeta veidiem	355 461	880 131	524 670	880 131	524 670	0	100 940	
7500	Atmaks valsts budžetā par veiktajiem izdevumiem	355 461	880 131	524 670	880 131	524 670	0	100 940	

Programma: 70.00.00 - Citu Eiropas Savienības politiku instrumentu projektu un pasākumu īstenošana

Funkcija: 04.500

I.	RESURSI IZDEVUMU SEGŠANAI	902 957	812 957	-90 000	616 909	-286 048	-196 048	20 890
5.0	Transferti	57 199	51 199	-6 000	17 104	-40 095	-34 095	20 890
18.0.0.0.	Valsts budžeta transferti	57 199	51 199	-6 000	17 104	-40 095	-34 095	20 890
18.1.3.0.	Valsts pamatbudžeta iestāžu saņemtie transferti no valsts pamatbudžeta	57 199	51 199	-6 000	17 104	-40 095	-34 095	20 890
18.1.3.2.	Valsts pamatbudžeta iestāžu saņemtie transferti no ārvalstu finanšu palīdzības līdzekļiem	57 199	51 199	-6 000	17 104	-40 095	-34 095	20 890
7.0	Dotācija no vispārējiem ieņēmumiem	845 758	761 758	-84 000	599 805	-245 953	-161 953	0
21.7.0.0.	Dotācija no vispārējiem ieņēmumiem	845 758	761 758	-84 000	599 805	-245 953	-161 953	0
21.7.1.0.	Vispārējā kārtībā sadalāmā dotācija no vispārējiem ieņēmumiem	845 758	761 758	-84 000	599 805	-245 953	-161 953	0
II.	IZDEVUMI	937 052	847 052	-90 000	610 596	-326 456	-236 456	9 113
1.0.	Uzturēšanas izdevumi	937 052	847 052	-90 000	610 596	-326 456	-236 456	9 113
1.1.	Kārtējie izdevumi	937 052	847 052	-90 000	610 596	-326 456	-236 456	9 113
1000	Atbildzība	644 344	644 344	0	548 899	-95 445	-95 445	0
2000	Preces un pakalpojumi	292 708	202 708	-90 000	61 697	-231 011	-141 011	9 113
III.	FINANSIĀLĀ BILANCE	-34 095	-34 095	0	6 313	40 408	40 408	11 777
IV.	FINANSĒŠANA	34 095	34 095	0	-6 313	-40 408	-40 408	-11 777
F20010000	Naudas līdzekļi un noguldījumi (bilances aktivā)	34 095	34 095	0	-6 313	-40 408	-40 408	-11 777
F21010000	Naudas līdzekļi	34 095	34 095	0	0	-34 095	-34 095	0
F22010000	Pieprasījuma noguldījumi (bilances aktivā)	0	0	0	-6 313	0	0	-11 777
F20010000	Naudas līdzekļu atlikumu izmaiņas (palielinājums (-) vai samazinājums (+))	0	0	0	-6 313	0	0	-11 777
NL AFP	Ārvalstu finanšu palīdzības naudas līdzekļu atlikumu izmaiņas (palielinājums (-) vai samazinājums (+))	34 095	34 095	0	-6 313	-40 408	-40 408	-11 777
SBA	Slēgtie budžeta asignējumi, t.sk.:	0	0	0	161 953	0	0	0

Programma: 70.06.00 - Latvijas pārstāvju ceļa izdevumu kompensācija, dodoties uz Eiropas Savienības Padomes darba grupu sanāksmēm un Padomes sanāksmēm

Funkcija: 04.500

I.	RESURSI IZDEVUMU SEGŠANAI	57 199	51 199	-6 000	17 104	-40 095	-34 095	20 890
5.0	Transferti	57 199	51 199	-6 000	17 104	-40 095	-34 095	20 890
18.0.0.0.	Valsts budžeta transferti	57 199	51 199	-6 000	17 104	-40 095	-34 095	20 890
18.1.3.0.	Valsts pamatbudžeta iestāžu saņemtie transferti no valsts pamatbudžeta	57 199	51 199	-6 000	17 104	-40 095	-34 095	20 890
18.1.3.2.	Valsts pamatbudžeta iestāžu saņemtie transferti no ārvalstu finanšu palīdzības līdzekļiem	57 199	51 199	-6 000	17 104	-40 095	-34 095	20 890
II.	IZDEVUMI	91 294	85 294	-6 000	10 791	-80 503	-74 503	9 113
1.0.	Uzturēšanas izdevumi	91 294	85 294	-6 000	10 791	-80 503	-74 503	9 113
1.1.	Kārtējie izdevumi	91 294	85 294	-6 000	10 791	-80 503	-74 503	9 113
2000	Preces un pakalpojumi	91 294	85 294	-6 000	10 791	-80 503	-74 503	9 113
III.	FINANSIĀLĀ BILANCE	-34 095	-34 095	0	6 313	40 408	40 408	11 777
IV.	FINANSĒŠANA	34 095	34 095	0	-6 313	-40 408	-40 408	-11 777
F20010000	Naudas līdzekļi un noguldījumi (bilances aktivā)	34 095	34 095	0	-6 313	-40 408	-40 408	-11 777
F21010000	Naudas līdzekļi	34 095	34 095	0	0	-34 095	-34 095	0
F22010000	Pieprasījuma noguldījumi (bilances aktivā)	0	0	0	-6 313	0	0	-11 777
F20010000	Naudas līdzekļu atlikumu izmaiņas (palielinājums (-) vai samazinājums (+))	0	0	0	-6 313	0	0	-11 777
NL AFP	Ārvalstu finanšu palīdzības naudas līdzekļu atlikumu izmaiņas (palielinājums (-) vai samazinājums (+))	34 095	34 095	0	-6 313	-40 408	-40 408	-11 777

Programma: 70.50.00 - Tehniskā palīdzība ERAF, ESF+, KF, TPF finansējuma apgušanai (2021–2027)

Funkcija: 04.500

I.	RESURSI IZDEVUMU SEGŠANAI	845 758	761 758	-84 000	599 805	-245 953	-161 953	0
7.0	Dotācija no vispārējiem ieņēmumiem	845 758	761 758	-84 000	599 805	-245 953	-161 953	0
21.7.0.0.	Dotācija no vispārējiem ieņēmumiem	845 758	761 758	-84 000	599 805	-245 953	-161 953	0
21.7.1.0.	Vispārējā kārtībā sadalāmā dotācija no vispārējiem ieņēmumiem	845 758	761 758	-84 000	599 805	-245 953	-161 953	0
II.	IZDEVUMI	845 758	761 758	-84 000	599 805	-245 953	-161 953	0
1.0.	Uzturēšanas izdevumi	845 758	761 758	-84 000	599 805	-245 953	-161 953	0
1.1.	Kārtējie izdevumi	845 758	761 758	-84 000	599 805	-245 953	-161 953	0
1000	Atbildzība	644 344	644 344	0	548 899	-95 445	-95 445	0
2000	Preces un pakalpojumi	201 414	117 414	-84 000	50 906	-150 508	-66 508	0
SBA	Slēgtie budžeta asignējumi, t.sk.:	0	0	0	161 953	0	0	0

Programma: 74.00.00 - Atvēršanās un noturības mehānisma (ANM) projektu un pasākumu īstenošana

Funkcija: 04.500

I.	RESURSI IZDEVUMU SEGŠANAI	55 981 300	25 268 311	-30 712 989	25 149 272	-30 832 028	-119 039	119 219
7.0	Dotācija no vispārējiem ieņēmumiem	55 981 300	25 268 311	-30 712 989	25 149 272	-30 832 028	-119 039	119 219
21.7.0.0.	Dotācija no vispārējiem ieņēmumiem	55 981 300	25 268 311	-30 712 989	25 149 272	-30 832 028	-119 039	119 219
21.7.1.0.	Vispārējā kārtībā sadalāmā dotācija no vispārējiem ieņēmumiem	55 981 300	25 268 311	-30 712 989	25 149 272	-30 832 028	-119 039	119 219
II.	IZDEVUMI	55 981 300	25 268 311	-30 712 989	25 149 272	-30 832 028	-119 039	119 219
1.0.	Uzturēšanas izdevumi	321 300	321 300	0	202 261	-119 039	-119 039	119 219
1.1.	Kārtējie izdevumi	321 300	321 300	0	202 261	-119 039	-119 039	119 219
1000	Atbildzība	321 300	321 300	0	202 261	-119 039	-119 039	119 219
2.0.	Kapitālie izdevumi	55 660 000	24 947 011	-30 712 989	24 947 011	-30 712 989	0	0
2.1.	Pamatkapitāla veidošana	55 660 000	24 947 011	-30 712 989	24 947 011	-30 712 989	0	0
SBA	Slēgtie budžeta asignējumi, t.sk.:	0	0	0	119 039	0	0	23 581

Programma: 74.06.00 - Atvēršanās un noturības mehānisma (ANM) finansētie valsts autoceļu projekti

Funkcija: 04.500

I.	RESURSI IZDEVUMU SEGŠANAI	55 660 000	24 947 011	-30 712 989	24 947 011	-30 712 989	0	0
7.0	Dotācija no vispārējiem ieņēmumiem	55 660 000	24 947 011	-30 712 989	24 947 011	-30 712 989	0	0
21.7.0.0.	Dotācija no vispārējiem ieņēmumiem	55 660 000	24 947 011	-30 712 989	24 947 011	-30 712 989	0	0
21.7.1.0.	Vispārējā kārtībā sadalāmā dotācija no vispārējiem ieņēmumiem	55 660 000	24 947 011	-30 712 989	24 947 011	-30 712 989	0	0
II.	IZDEVUMI	55 660 000	24 947 011	-30 712 989	24 947 011	-30 712 989	0	0
2.0.	Kapitālie izdevumi	55 660 000	24 947 011	-30 712 989	24 947 011	-30 712 989	0	0

Klasifikācijas kods	Posteņa nosaukums	Likums/plāms gadam			Budžeta izpilde			
		apstiprināts	ar izmaiņām	izmaiņas (2.-1.)	pārskata periodā	salīdzinot ar		iepriekšējā pārskata periodā
						likumā/plānā gadam apstiprināto (4.-1.)	likumu/plānu gadam ar izmaiņām (4.-2.)	
A	B	1	2	3	4	5	6	7
2.1.	Pamatkapitāla veidošana	55 660 000	24 947 011	-30 712 989	24 947 011	-30 712 989	0	0
Programma: 74.50.00 - Tehniskā palīdzība Atvēršanas un noturības mehānisma (ANM) apgūšanai								
Funkcija: 04.500								
I.	RESURSI IZDEVUMU SEGŠANAI	321 300	321 300	0	202 261	-119 039	-119 039	119 219
7.0	Dotācija no vispārējiem ieņēmumiem	321 300	321 300	0	202 261	-119 039	-119 039	119 219
21.7.0.0.	Dotācija no vispārējiem ieņēmumiem	321 300	321 300	0	202 261	-119 039	-119 039	119 219
21.7.1.0.	Vispārējā kārtībā sadalāmā dotācija no vispārējiem ieņēmumiem	321 300	321 300	0	202 261	-119 039	-119 039	119 219
II.	IZDEVUMI	321 300	321 300	0	202 261	-119 039	-119 039	119 219
1.0.	Uzturēšanas izdevumi	321 300	321 300	0	202 261	-119 039	-119 039	119 219
1.1.	Kārtējie izdevumi	321 300	321 300	0	202 261	-119 039	-119 039	119 219
1000	Atlīdzība	321 300	321 300	0	202 261	-119 039	-119 039	119 219
SBA	Slēgtie budžeta asignējumi, t.sk.:	0	0	0	119 039	0	0	23 581
Programma: 97.00.00 - Nozaru vadība un politikas plānošana								
Funkcija: 04.500								
I.	RESURSI IZDEVUMU SEGŠANAI	6 436 152	6 585 531	149 379	6 555 809	119 657	-29 722	5 692 121
3.0	Maksas pakalpojumi un citi pašu ieņēmumi	957 194	1 159 226	202 032	1 149 869	192 675	-9 357	988 230
4.0	Ārvalstu finanšu palīdzība	0	0	0	0	0	0	165 097
4.2	Ārvalstu finanšu palīdzība iestādes ieņēmumos	0	0	0	0	0	0	165 097
21.1.0.0.	Iestādes ieņēmumi no ārvalstu finanšu palīdzības	0	0	0	0	0	0	165 097
5.0	Transferti	0	4 500	4 500	2 527	0	-1 973	4 500
18.0.0.0.	Valsts budžeta transferti	0	4 500	4 500	2 527	0	-1 973	4 500
18.1.3.0.	Valsts pamatbudžeta iestāžu saņemtie transferti no valsts pamatbudžeta	0	4 500	4 500	2 527	0	-1 973	4 500
18.1.3.1.	Valsts pamatbudžeta iestāžu saņemtie transferti no valsts pamatbudžeta dotācijas no vispārējiem ieņēmumiem	0	4 500	4 500	2 527	0	-1 973	4 500
7.0	Dotācija no vispārējiem ieņēmumiem	5 478 958	5 421 805	-57 153	5 403 413	-75 545	-18 392	4 534 294
21.7.0.0.	Dotācija no vispārējiem ieņēmumiem	5 478 958	5 421 805	-57 153	5 403 413	-75 545	-18 392	4 534 294
21.7.1.0.	Vispārējā kārtībā sadalāmā dotācija no vispārējiem ieņēmumiem	5 478 958	5 421 805	-57 153	5 403 413	-75 545	-18 392	4 534 294
II.	IZDEVUMI	6 890 356	7 039 735	149 379	6 762 546	-127 810	-277 189	5 895 759
1.0.	Uzturēšanas izdevumi	6 833 441	6 982 820	149 379	6 715 653	-117 788	-267 167	5 766 258
1.1.	Kārtējie izdevumi	6 656 937	6 806 316	149 379	6 538 322	-118 615	-267 994	5 422 617
1000	Atlīdzība	5 210 013	5 372 357	162 344	5 139 543	-70 470	-232 814	4 378 240
2000	Preces un pakalpojumi	1 446 924	1 433 959	-12 965	1 398 779	-48 145	-35 180	1 044 377
1.3.	Subsīdijas, dotācijas un sociāla rakstura maksājumi un kompensācijas	174 657	174 657	0	174 059	-598	-598	343 641
3000	Subsīdijas un dotācijas	174 657	174 657	0	174 059	-598	-598	343 641
6000	Sociāla rakstura maksājumi un kompensācijas	0	0	0	0	0	0	35
7000	Transferti, uzturēšanas izdevumu transferti, pašu resursu maksājumi, starptautiskā sadarbība	1 847	1 847	0	3 272	1 425	1 425	0
1.5.	Transferti viena budžeta veida ietvaros un uzturēšanas izdevumu transferti starp budžeta veidiem	1 847	1 847	0	3 272	1 425	1 425	0
7120	Valsts budžeta uzturēšanas izdevumu transferti no valsts pamatbudžeta uz valsts speciālo budžetu	1 847	1 847	0	0	-1 847	-1 847	0
7130	Valsts budžeta transferti no valsts pamatbudžeta uz valsts pamatbudžetu	0	0	0	3 272	0	0	0
7139	Pārējie valsts budžeta transferti no valsts pamatbudžeta uz valsts pamatbudžetu	0	0	0	3 272	0	0	0
2.0.	Kapitālie izdevumi	56 915	56 915	0	46 893	-10 022	-10 022	129 501
2.1.	Pamatkapitāla veidošana	56 915	56 915	0	46 893	-10 022	-10 022	129 501
III.	FINANSIĀLĀ BILANCE	-454 204	-454 204	0	-206 737	247 467	247 467	-203 638
IV.	FINANSĒŠANA	454 204	454 204	0	206 737	-247 467	-247 467	203 638
F20010000	Naudas līdzekļi un noguldījumi (bilances aktivā)	454 204	454 204	0	206 737	-247 467	-247 467	203 638
F21010000	Naudas līdzekļi	454 204	454 204	0	0	-454 204	-454 204	0
F22010000	Pieprasījuma noguldījumi (bilances aktivā)	0	0	0	206 737	0	0	203 638
F20010000	Naudas līdzekļu atlikumu izmaiņas (palielinājums (-) vai samazinājums (+))	0	0	0	308 627	0	0	204 471
NL MP	Maksas pakalpojumu un citu pašu ieņēmumu naudas līdzekļu atlikumu izmaiņas (palielinājums (-) vai samazinājums (+))	454 204	454 204	0	206 737	-247 467	-247 467	366 568
NL AFP	Ārvalstu finanšu palīdzības naudas līdzekļu atlikumu izmaiņas (palielinājums (-) vai samazinājums (+))	0	0	0	101 890	0	0	-162 097
SBA	Slēgtie budžeta asignējumi, t.sk.:	0	0	0	18 392	0	0	43
Programma: 99.00.00 - Līdzekļu neparedzētiem gadījumiem izlietojums								
Funkcija: 04.500								
I.	RESURSI IZDEVUMU SEGŠANAI	0	40 407 060	40 407 060	40 407 054	40 407 054	-6	82 225 640
7.0	Dotācija no vispārējiem ieņēmumiem	0	40 407 060	40 407 060	40 407 054	40 407 054	0	82 225 640
21.7.0.0.	Dotācija no vispārējiem ieņēmumiem	0	40 407 060	40 407 060	40 407 054	40 407 054	0	82 225 640
21.7.1.0.	Vispārējā kārtībā sadalāmā dotācija no vispārējiem ieņēmumiem	0	40 407 060	40 407 060	40 407 054	40 407 054	0	82 225 640
II.	IZDEVUMI	0	40 407 060	40 407 060	40 407 054	40 407 054	-6	82 225 640
1.0.	Uzturēšanas izdevumi	0	40 407 060	40 407 060	40 407 054	40 407 054	0	82 225 640
1.1.	Kārtējie izdevumi	0	154 869	154 869	154 863	154 863	0	177 380
1000	Atlīdzība	0	35 797	35 797	35 797	35 797	0	30 747
2000	Preces un pakalpojumi	0	119 072	119 072	119 066	119 066	0	146 633
1.3.	Subsīdijas, dotācijas un sociāla rakstura maksājumi un kompensācijas	0	39 340 388	39 340 388	39 340 388	39 340 388	0	58 126 420
3000	Subsīdijas un dotācijas	0	39 340 388	39 340 388	39 340 388	39 340 388	0	58 126 420
7000	Transferti, uzturēšanas izdevumu transferti, pašu resursu maksājumi, starptautiskā sadarbība	0	911 803	911 803	911 803	911 803	0	152 277
1.4.	Kārtējie maksājumi Eiropas Savienības budžetā un starptautiskā sadarbība	0	85 293	85 293	85 293	85 293	0	152 277
7700	Starptautiskā sadarbība	0	85 293	85 293	85 293	85 293	0	152 277
1.5.	Transferti viena budžeta veida ietvaros un uzturēšanas izdevumu transferti starp budžeta veidiem	0	826 510	826 510	826 510	826 510	0	0
7400	Pārējie valsts budžeta uzturēšanas izdevumu transferti citiem budžetiem	0	826 510	826 510	826 510	826 510	0	0
7460	Pārējie valsts budžeta uzturēšanas izdevumu transferti pašvaldībām	0	826 510	826 510	826 510	826 510	0	0
2.0.	Kapitālie izdevumi	0	0	0	0	0	0	23 769 563
2.1.	Pamatkapitāla veidošana	0	0	0	0	0	0	23 769 563
SBA	Slēgtie budžeta asignējumi, t.sk.:	0	0	0	6	0	0	19 374

Klasifikācijas kods	Posteņa nosaukums	Likums/plāms gadam			Budžeta izpilde			
		apstiprināts	ar izmaiņām	izmaiņas (2.-1.)	pārskata periodā	salīdzinot ar		iepriekšējā pārskata periodā
						likumā/plānā gadam apstiprināto (4.-1.)	likumu/plānu gadam ar izmaiņām (4.-2.)	
A	B	1	2	3	4	5	6	7
18 Labklājības ministrija								
I.	RESURSI IZDEVUMU SEGŠANAI	1 012 678 006	1 074 651 016	61 973 010	1 067 703 167	55 025 161	-6 947 849	1 153 310 820
3.0	Maksas pakalpojumi un citi pašu ieņēmumi	9 364 765	9 442 896	78 131	9 130 842	-233 923	-312 054	8 705 029
4.0	Ārvalstu finanšu palīdzība	44 076	52 803	8 727	52 802	8 726	-1	114 686
4.2	Ārvalstu finanšu palīdzība iestādes ieņēmumos	44 076	52 803	8 727	52 802	8 726	-1	114 686
21.1.0.0.	Iestādes ieņēmumi no ārvalstu finanšu palīdzības	44 076	52 803	8 727	52 802	8 726	-1	54 066
21.2.0.0.	Ārvalstu finanšu palīdzība atmaksām valsts pamatbudžetam	0	0	0	0	0	0	60 620
5.0	Transferti	465 169	901 281	436 112	675 702	210 533	-225 579	531 600
17.0.0.0.	No valsts budžeta daļēji finansētu atvasinātu publisku personu un budžeta nefinansētu iestāžu transferti	226 291	226 291	0	129 100	-97 191	-97 191	235 568
17.1.0.0.	Valsts budžeta iestāžu saņemtie transferti no valsts budžeta daļēji finansētām atvasinātām publiskām personām un no budžeta nefinansētām iestādēm	226 291	226 291	0	129 100	-97 191	-97 191	235 568
17.1.2.0.	Valsts budžeta iestāžu saņemtie transferti no citas ministrijas, centrālās valsts iestādes padotībā esošām un valsts budžeta daļēji finansētām atvasinātām publiskām personām un budžeta nefinansētām iestādēm	226 291	226 291	0	129 100	-97 191	-97 191	235 568
18.0.0.0.	Valsts budžeta transferti	131 068	567 180	436 112	546 602	415 534	-20 578	246 314
18.1.3.0.	Valsts pamatbudžeta iestāžu saņemtie transferti no valsts pamatbudžeta	116 068	552 180	436 112	536 453	420 385	-15 727	240 413
18.1.3.1.	Valsts pamatbudžeta iestāžu saņemtie transferti no valsts pamatbudžeta dotācijas no vispārējiem ieņēmumiem	92 691	214 283	121 592	211 720	119 029	-2 563	141 345
18.1.3.2.	Valsts pamatbudžeta iestāžu saņemtie transferti no ārvalstu finanšu palīdzības līdzekļiem	23 377	46 897	23 520	33 733	10 356	-13 164	22 068
18.1.3.9.	Pārējie valsts pamatbudžeta saņemtie transferti no valsts pamatbudžeta	0	291 000	291 000	291 000	0	0	77 000
18.4.0.0.	Valsts pamatbudžeta saņemtie transferti no valsts speciālā budžeta	15 000	15 000	0	10 149	-4 851	-4 851	5 901
19.0.0.0.	Pašvaldību budžetu transferti	107 810	107 810	0	0	-107 810	-107 810	49 718
19.5.0.0.	Valsts budžeta iestāžu saņemtie transferti no pašvaldībām	107 810	107 810	0	0	-107 810	-107 810	49 718
19.5.5.0.	Valsts budžeta iestāžu saņemtie transferti (izņemot atmaksas) no pašvaldībām	107 810	107 810	0	0	-107 810	-107 810	49 718
7.0	Dotācija no vispārējiem ieņēmumiem	1 002 803 996	1 064 254 036	61 450 040	1 057 843 821	55 039 825	-6 410 215	1 143 959 505
21.7.0.0.	Dotācija no vispārējiem ieņēmumiem	1 002 803 996	1 064 254 036	61 450 040	1 057 843 821	55 039 825	-6 410 215	1 143 959 505
21.7.1.0.	Vispārējā kārtībā sadalāmā dotācija no vispārējiem ieņēmumiem	1 002 803 996	1 064 254 036	61 450 040	1 057 843 821	55 039 825	-6 410 215	1 143 959 505
II.	IZDEVUMI	1 012 678 006	1 074 910 953	62 232 947	1 067 475 005	54 796 999	-7 435 948	1 153 193 885
1.0	Uzturēšanas izdevumi	1 003 576 624	1 066 349 825	62 773 201	1 059 267 627	55 691 003	-7 082 198	1 140 522 983
1.1.	Kārtējie izdevumi	111 164 031	113 165 174	2 001 143	110 582 178	-581 853	-2 582 996	92 900 676
1000	Atbildība	80 627 179	81 421 326	794 147	80 578 601	-48 578	-842 725	69 602 461
2000	Preces un pakalpojumi	30 536 852	31 743 848	1 206 996	30 003 577	-533 275	-1 740 271	23 298 215
1.3.	Subsīdijas, dotācijas un sociāla rakstura maksājumi un kompensācijas	552 300 980	602 978 452	50 677 472	599 957 066	47 656 086	-3 021 386	698 438 851
3000	Subsīdijas un dotācijas	49 417 698	54 007 639	4 589 941	52 539 245	3 121 547	-1 468 394	47 464 137
6000	Sociāla rakstura maksājumi un kompensācijas	502 883 282	548 970 813	46 087 531	547 417 821	44 534 539	-1 552 992	650 974 714
7000	Transferti, uzturēšanas izdevumu transferti, pašu resursu maksājumi, starptautiskā sadarbība	340 111 613	350 206 199	10 094 586	348 728 383	8 616 770	-1 477 816	349 183 456
1.4.	Kārtējie maksājumi Eiropas Savienības budžetā un starptautiskā sadarbība	193 584	255 829	62 245	255 828	62 244	-1	184 206
7700	Starptautiskā sadarbība	193 584	255 829	62 245	255 828	62 244	-1	184 206
1.5.	Transferti viena budžeta veida ietvaros un uzturēšanas izdevumu transferti starp budžeta veidiem	339 918 029	349 950 370	10 032 341	348 472 555	8 554 526	-1 477 815	348 999 250
7120	Valsts budžeta uzturēšanas izdevumu transferti no valsts pamatbudžeta uz valsts speciālo budžetu	271 043 012	271 236 758	193 746	271 128 399	85 387	-108 359	291 470 285
7130	Valsts budžeta transferti no valsts pamatbudžeta uz valsts pamatbudžetu	60 473	133 497	73 024	115 519	55 046	-17 978	113 676
7131	Valsts budžeta transferti no valsts pamatbudžeta dotācijas no vispārējiem ieņēmumiem uz valsts pamatbudžetu	60 473	133 497	73 024	115 467	54 994	-18 030	113 676
7139	Pārējie valsts budžeta transferti no valsts pamatbudžeta uz valsts pamatbudžetu	0	0	0	52	0	0	0
7300	Valsts budžeta uzturēšanas izdevumu transferti citiem budžetiem Eiropas Savienības politiku instrumentu un pārējās ārvalstu finanšu palīdzības līdzfinansētajiem projektiem (pasākumiem)	3 321 781	4 923 237	1 601 456	4 867 604	1 545 823	-55 633	2 243 785
7320	Valsts budžeta uzturēšanas izdevumu transferti pašvaldībām Eiropas Savienības politiku instrumentu un pārējās ārvalstu finanšu palīdzības līdzfinansētajiem projektiem (pasākumiem)	3 058 053	4 550 522	1 492 469	4 515 397	1 457 344	-35 125	2 115 751
7350	Valsts budžeta uzturēšanas izdevumu transferti valsts budžeta daļēji nefinansētām iestādēm Eiropas Savienības politiku instrumentu un pārējās ārvalstu finanšu palīdzības līdzfinansētiem projektiem (pasākumiem)	263 728	372 715	108 987	352 207	88 479	-20 508	128 034
7400	Pārējie valsts budžeta uzturēšanas izdevumu transferti citiem budžetiem	65 492 763	73 656 878	8 164 115	72 361 033	6 868 270	-1 295 845	55 110 884
7460	Pārējie valsts budžeta uzturēšanas izdevumu transferti pašvaldībām	65 492 763	73 656 878	8 164 115	72 361 033	6 868 270	-1 295 845	55 110 884
7500	Atmaksa valsts budžetā par veiktajiem izdevumiem	0	0	0	0	0	0	60 620
2.0.	Kapitālie izdevumi	9 101 382	8 561 128	-540 254	8 207 378	-894 004	-353 750	12 670 902
2.1.	Pamatkapitāla veidošana	8 694 995	7 772 814	-922 181	7 419 064	-1 275 931	-353 750	11 499 713
2.2.	Kapitālo izdevumu transferti	406 387	788 314	381 927	788 314	381 927	0	1 171 189
9000	Kapitālo izdevumu transferti	406 387	788 314	381 927	788 314	381 927	0	1 171 189
9120	Valsts budžeta kapitālo izdevumu transferti no valsts pamatbudžeta uz valsts speciālo budžetu	406 387	788 314	381 927	788 314	381 927	0	1 171 189
III.	FINANSIĀLĀ BILANCE	0	-259 937	-259 937	228 162	228 162	488 099	116 935
IV.	FINANSĒŠANA	0	259 937	259 937	-228 162	-228 162	-488 099	-116 935
F20010000	Naudas līdzekļi un noguldījumi (bilances aktīvā)	0	259 937	259 937	-228 162	0	-488 099	-116 935
F21010000	Naudas līdzekļi	0	259 937	259 937	-1 366	0	-261 303	-1 614
F22010000	Pieprasījuma noguldījumi (bilances aktīvā)	0	0	0	-226 796	0	0	-115 321
F20010000	Naudas līdzekļu atlikumu izmaiņas (palielinājums (-) vai samazinājums (+))	0	0	0	-228 162	0	0	-116 935
NL MP	Maksas pakalpojumu un citu pašu ieņēmumu naudas līdzekļu atlikumu izmaiņas (palielinājums (-) vai samazinājums (+))	0	237 869	237 869	-219 265	0	-457 134	-165 892
NL AFP	Ārvalstu finanšu palīdzības naudas līdzekļu atlikumu izmaiņas (palielinājums (-) vai samazinājums (+))	0	22 068	22 068	-8 897	0	-30 965	35 351
NL AIZ	Naudas līdzekļu aizdevumiem atlikumu izmaiņas (palielinājums (-) vai samazinājums (+))	0	0	0	0	0	0	13 606

Klasifikācijas kods	Posteņa nosaukums	Likums/plāms gadam			Budžeta izpilde			
		apstiprināts	ar izmaiņām	izmaiņas (2.-1.)	pārskata periodā	salīdzinot ar		iepriekšējā pārskata periodā
						likumā/plānā gadam apstiprināto (4.-1.)	likumu/plānu gadam ar izmaiņām (4.-2.)	
A	B	1	2	3	4	5	6	7

SBA Slēgtie budžeta asignējumi, t.sk.: 0 0 0 6 410 213 0 0 11 505 058

Programma: 04.00.00 - Valsts atbalsts sociālajai apdrošināšanai
Funkcija: 10.200

I.	RESURSI IZDEVUMU SEGŠANAI	96 056 433	96 056 433	0	95 964 474	-91 959	-91 959	87 800 844
7.0	Dotācija no vispārējiem ieņēmumiem	96 056 433	96 056 433	0	95 964 474	-91 959	-91 959	87 800 844
21.7.0.0.	Dotācija no vispārējiem ieņēmumiem	96 056 433	96 056 433	0	95 964 474	-91 959	-91 959	87 800 844
21.7.1.0.	Vispārējā kārtībā sadalāmā dotācija no vispārējiem ieņēmumiem	96 056 433	96 056 433	0	95 964 474	-91 959	-91 959	87 800 844
II.	IZDEVUMI	96 056 433	96 056 433	0	95 964 474	-91 959	-91 959	87 800 844
1.0.	Uzturēšanas izdevumi	96 056 433	96 056 433	0	95 964 474	-91 959	-91 959	87 800 844
7000	Transferti, uzturēšanas izdevumu transferti, pašu resursu maksājumi, starptautiskā sadarbība	96 056 433	96 056 433	0	95 964 474	-91 959	-91 959	87 800 844
1.5.	Transferti viena budžeta veida ietvaros un uzturēšanas izdevumu transferti starp budžeta veidiem	96 056 433	96 056 433	0	95 964 474	-91 959	-91 959	87 800 844
7120	Valsts budžeta uzturēšanas izdevumu transferti no valsts pamatbudžeta uz valsts speciālo budžetu	96 056 433	96 056 433	0	95 964 474	-91 959	-91 959	87 800 844
SBA	Slēgtie budžeta asignējumi, t.sk.:	0	0	0	91 959	0	0	101 541

Programma: 05.00.00 - Valsts sociālie pakalpojumi
Funkcija: 10.000

I.	RESURSI IZDEVUMU SEGŠANAI	169 079 809	179 825 889	10 746 080	178 104 634	9 024 825	-1 721 255	141 588 035
3.0	Maksas pakalpojumi un citi pašu ieņēmumi	9 364 765	9 442 896	78 131	9 130 842	-233 923	-312 054	8 696 812
5.0	Transferti	215 501	615 626	400 125	502 638	287 137	-112 988	410 540
17.0.0.0.	No valsts budžeta daļēji finansētu atvasinātu publisku personu un budžeta nefinansētu iestāžu transferti	0	0	0	0	0	0	150 468
17.1.0.0.	Valsts budžeta iestāžu saņemtie transferti no valsts budžeta daļēji finansētām atvasinātām publiskām personām un no budžeta nefinansētām iestādēm	0	0	0	0	0	0	150 468
17.1.2.0.	Valsts budžeta iestāžu saņemtie transferti no citas ministrijas, centrālās valsts iestādes padotībā esošām no valsts budžeta daļēji finansētām atvasinātām publiskām personām un budžeta nefinansētām iestādēm	0	0	0	0	0	0	150 468
18.0.0.0.	Valsts budžeta transferti	107 691	507 816	400 125	502 638	394 947	-5 178	210 354
18.1.3.0.	Valsts pamatbudžeta iestāžu saņemtie transferti no valsts pamatbudžeta	92 691	492 816	400 125	492 489	399 798	-327	204 453
18.1.3.1.	Valsts pamatbudžeta iestāžu saņemtie transferti no valsts pamatbudžeta dotācijas no vispārējiem ieņēmumiem	92 691	201 816	109 125	201 489	108 798	-327	127 453
18.1.3.9.	Pārējie valsts pamatbudžeta saņemtie transferti no valsts pamatbudžeta	0	291 000	291 000	291 000	0	0	77 000
18.4.0.0.	Valsts pamatbudžeta saņemtie transferti no valsts speciālā budžeta	15 000	15 000	0	10 149	-4 851	-4 851	5 901
19.0.0.0.	Pašvaldību budžetu transferti	107 810	107 810	0	0	-107 810	-107 810	49 718
19.5.0.0.	Valsts budžeta iestāžu saņemtie transferti no pašvaldībām	107 810	107 810	0	0	-107 810	-107 810	49 718
19.5.5.0.	Valsts budžeta iestāžu saņemtie transferti (izņemot atmaksas) no pašvaldībām	107 810	107 810	0	0	-107 810	-107 810	49 718
7.0	Dotācija no vispārējiem ieņēmumiem	159 499 543	169 767 367	10 267 824	168 471 154	8 971 611	-1 296 213	132 480 683
21.7.0.0.	Dotācija no vispārējiem ieņēmumiem	159 499 543	169 767 367	10 267 824	168 471 154	8 971 611	-1 296 213	132 480 683
21.7.1.0.	Vispārējā kārtībā sadalāmā dotācija no vispārējiem ieņēmumiem	159 499 543	169 767 367	10 267 824	168 471 154	8 971 611	-1 296 213	132 480 683
II.	IZDEVUMI	169 079 809	180 057 575	10 977 766	177 890 245	8 810 436	-2 167 330	141 450 391
1.0.	Uzturēšanas izdevumi	168 280 945	177 157 376	8 876 431	175 060 526	6 779 581	-2 096 850	134 417 779
1.1.	Kārtējie izdevumi	72 797 488	74 605 114	1 807 626	73 839 926	1 042 438	-765 188	63 773 271
1000	Atbildība	53 765 585	53 944 880	179 295	53 866 466	100 881	-78 414	47 863 746
2000	Preces un pakalpojumi	19 031 903	20 660 234	1 628 331	19 973 460	941 557	-686 774	15 909 525
1.3.	Subsīdijas, dotācijas un sociāla rakstura maksājumi un kompensācijas	30 758 188	29 914 579	-843 609	29 878 204	-879 984	-36 375	28 793 227
3000	Subsīdijas un dotācijas	28 816 685	27 926 106	-890 579	27 925 669	-891 016	-437	26 855 999
6000	Sociāla rakstura maksājumi un kompensācijas	1 941 503	1 988 473	46 970	1 952 535	11 032	-35 938	1 937 228
7000	Transferti, uzturēšanas izdevumu transferti, pašu resursu maksājumi, starptautiskā sadarbība	64 725 269	72 637 683	7 912 414	71 342 396	6 617 127	-1 295 287	41 851 281
1.4.	Kārtējie maksājumi Eiropas Savienības budžetā un starptautiskā sadarbība	5 500	4 000	-1 500	4 000	-1 500	0	4 000
7700	Starptautiskā sadarbība	5 500	4 000	-1 500	4 000	-1 500	0	4 000
1.5.	Transferti viena budžeta veida ietvaros un uzturēšanas izdevumu transferti starp budžeta veidiem	64 719 769	72 633 683	7 913 914	71 338 396	6 618 627	-1 295 287	41 847 281
7400	Pārējie valsts budžeta uzturēšanas izdevumu transferti citiem budžetiem	64 719 769	72 633 683	7 913 914	71 338 396	6 618 627	-1 295 287	41 847 281
7460	Pārējie valsts budžeta uzturēšanas izdevumu transferti pašvaldībām	64 719 769	72 633 683	7 913 914	71 338 396	6 618 627	-1 295 287	41 847 281
2.0.	Kapitālie izdevumi	798 864	2 900 199	2 101 335	2 829 719	2 030 855	-70 480	7 032 612
2.1.	Pamatkapitāla veidošana	798 864	2 900 199	2 101 335	2 829 719	2 030 855	-70 480	7 032 612
III.	FINANSĻĀLĀ BILANCE	0	-231 686	-231 686	214 389	214 389	446 075	137 644
IV.	FINANSĒŠANA	0	231 686	231 686	-214 389	-214 389	-446 075	-137 644
F20010000	Naudas līdzekļi un noguldījumi (bilances aktivā)	0	231 686	231 686	-214 389	0	-446 075	-137 644
F21010000	Naudas līdzekļi	0	231 686	231 686	-1 366	0	-233 052	-1 614
F22010000	Pieprasījuma noguldījumi (bilances aktivā)	0	0	0	-213 023	0	0	-136 030
F20010000	Naudas līdzekļu atlikumu izmaiņas (palielinājums (-) vai samazinājums (+))	0	0	0	-214 389	0	0	-137 646
NL MP	Maksas pakalpojumu un citu pašu ieņēmumu naudas līdzekļu atlikumu izmaiņas (palielinājums (-) vai samazinājums (+))	0	231 686	231 686	-214 389	0	-446 075	-137 646
SBA	Slēgtie budžeta asignējumi, t.sk.:	0	0	0	1 296 213	0	0	475 103

Programma: 05.01.00 - Sociālās rehabilitācijas valsts programmas
Funkcija: 10.120

I.	RESURSI IZDEVUMU SEGŠANAI	93 307 151	100 599 214	7 292 063	99 303 915	5 996 764	-1 295 299	68 289 613
5.0	Transferti	0	291 000	291 000	291 000	0	0	77 000
18.0.0.0.	Valsts budžeta transferti	0	291 000	291 000	291 000	0	0	77 000
18.1.3.0.	Valsts pamatbudžeta iestāžu saņemtie transferti no valsts pamatbudžeta	0	291 000	291 000	291 000	0	0	77 000
18.1.3.9.	Pārējie valsts pamatbudžeta saņemtie transferti no valsts pamatbudžeta	0	291 000	291 000	291 000	0	0	77 000
7.0	Dotācija no vispārējiem ieņēmumiem	93 307 151	100 308 214	7 001 063	99 012 915	5 705 764	-1 295 299	68 212 613
21.7.0.0.	Dotācija no vispārējiem ieņēmumiem	93 307 151	100 308 214	7 001 063	99 012 915	5 705 764	-1 295 299	68 212 613
21.7.1.0.	Vispārējā kārtībā sadalāmā dotācija no vispārējiem ieņēmumiem	93 307 151	100 308 214	7 001 063	99 012 915	5 705 764	-1 295 299	68 212 613
II.	IZDEVUMI	93 307 151	100 676 214	7 369 063	99 012 915	5 705 764	-1 663 299	68 212 613

Klasifikācijas kods	Posteņa nosaukums	Likums/plāms gadam			Budžeta izpilde			
		apstiprināts	ar izmaiņām	izmaiņas (2.-1.)	pārskata periodā	salīdzinot ar		iepriekšējā pārskata periodā
						likumā/plānā gadam apstiprināto (4.-1.)	likumu/plānu gadam ar izmaiņām (4.-2.)	
A	B	1	2	3	4	5	6	7
1.0.	Uzturēšanas izdevumi	93 307 151	100 661 214	7 354 063	99 012 915	5 705 764	-1 648 299	68 212 613
1.1.	Kārtējie izdevumi	143 638	496 638	353 000	143 637	-1	-353 001	53 283
1000	Atlīdzība	0	0	0	0	0	0	2 500
2000	Preces un pakalpojumi	143 638	496 638	353 000	143 637	-1	-353 001	50 783
1.3.	Subsīdijas, dotācijas un sociāla rakstura maksājumi un kompensācijas	28 443 744	27 530 893	-912 851	27 530 882	-912 862	-11	26 312 049
3000	Subsīdijas un dotācijas	28 443 744	27 530 893	-912 851	27 530 882	-912 862	-11	26 312 049
7000	Transferti, uzturēšanas izdevumu transferti, pašu resursu maksājumi, starptautiskā sadarbība	64 719 769	72 633 683	7 913 914	71 338 396	6 618 627	-1 295 287	41 847 281
1.5.	Transferti viena budžeta veida ietvaros un uzturēšanas izdevumu transferti starp budžeta veidiem	64 719 769	72 633 683	7 913 914	71 338 396	6 618 627	-1 295 287	41 847 281
7400	Pārējie valsts budžeta uzturēšanas izdevumu transferti citiem budžetiem	64 719 769	72 633 683	7 913 914	71 338 396	6 618 627	-1 295 287	41 847 281
7460	Pārējie valsts budžeta uzturēšanas izdevumu transferti pašvaldībām	64 719 769	72 633 683	7 913 914	71 338 396	6 618 627	-1 295 287	41 847 281
2.0.	Kapitālie izdevumi	0	15 000	15 000	0	0	-15 000	0
2.1.	Pamatkapitāla veidošana	0	15 000	15 000	0	0	-15 000	0
III.	FINANSIĀLĀ BILANCE	0	-77 000	-77 000	291 000	291 000	368 000	77 000
IV.	FINANSĒŠANA	0	77 000	77 000	-291 000	-291 000	-368 000	-77 000
F20010000	Naudas līdzekļi un noguldījumi (bilances aktivā)	0	77 000	77 000	-291 000	0	-368 000	-77 000
F21010000	Naudas līdzekļi	0	77 000	77 000	0	0	-77 000	0
F22010000	Pieprasījuma noguldījumi (bilances aktivā)	0	0	0	-291 000	0	0	-77 000
F20010000	Naudas līdzekļu atlikumu izmaiņas (palielinājums (-) vai samazinājums (+))	0	0	0	-291 000	0	0	-77 000
NL MP	Maksas pakalpojumu un citu pašu ieņēmumu naudas līdzekļu atlikumu izmaiņas (palielinājums (-) vai samazinājums (+))	0	77 000	77 000	-291 000	0	-368 000	-77 000
SBA	Slēgtie budžeta asignējumi, t.sk.:	0	0	0	1 295 299	0	0	413 917

Programma: 05.03.00 - Aprūpe valsts sociālās aprūpes institūcijās**Funkcija: 10.120**

I.	RESURSI IZDEVUMU SEGŠANAI	64 521 884	67 258 937	2 737 053	67 033 128	2 511 244	-225 809	62 908 109
3.0	Maksas pakalpojumi un citi pašu ieņēmumi	8 779 765	8 857 896	78 131	8 739 898	-39 867	-117 998	8 136 375
5.0	Transferti	107 810	109 063	1 253	1 253	-106 557	-107 810	49 718
18.0.0.0.	Valsts budžeta transferti	0	1 253	1 253	1 253	0	0	0
18.1.3.0.	Valsts pamatbudžeta iestāžu saņemtie transferti no valsts pamatbudžeta	0	1 253	1 253	1 253	0	0	0
18.1.3.1.	Valsts pamatbudžeta iestāžu saņemtie transferti no valsts pamatbudžeta dotācijas no vispārējiem ieņēmumiem	0	1 253	1 253	1 253	0	0	0
19.0.0.0.	Pašvaldību budžetu transferti	107 810	107 810	0	0	-107 810	-107 810	49 718
19.5.0.0.	Valsts budžeta iestāžu saņemtie transferti no pašvaldībām	107 810	107 810	0	0	-107 810	-107 810	49 718
19.5.5.0.	Valsts budžeta iestāžu saņemtie transferti (izņemot atmaksas) no pašvaldībām	107 810	107 810	0	0	-107 810	-107 810	49 718
7.0	Dotācija no vispārējiem ieņēmumiem	55 634 309	58 291 978	2 657 669	58 291 977	2 657 668	-1	54 722 016
21.7.0.0.	Dotācija no vispārējiem ieņēmumiem	55 634 309	58 291 978	2 657 669	58 291 977	2 657 668	-1	54 722 016
21.7.1.0.	Vispārējā kārtībā sadalāmā dotācija no vispārējiem ieņēmumiem	55 634 309	58 291 978	2 657 669	58 291 977	2 657 668	-1	54 722 016
II.	IZDEVUMI	64 521 884	67 376 005	2 854 121	67 072 854	2 550 970	-303 151	62 867 384
1.0.	Uzturēšanas izdevumi	63 890 792	64 878 565	987 773	64 578 363	687 571	-300 202	56 034 126
1.1.	Kārtējie izdevumi	61 733 371	62 674 210	940 839	62 406 704	673 333	-267 506	53 938 142
1000	Atlīdzība	45 565 214	45 565 214	0	45 486 800	-78 414	-78 414	40 637 832
2000	Preces un pakalpojumi	16 168 157	17 108 996	940 839	16 919 904	751 747	-189 092	13 300 310
1.3.	Subsīdijas, dotācijas un sociāla rakstura maksājumi un kompensācijas	2 157 421	2 204 355	46 934	2 171 659	14 238	-32 696	2 095 984
3000	Subsīdijas un dotācijas	222 941	230 002	7 061	230 001	7 060	-1	167 205
6000	Sociāla rakstura maksājumi un kompensācijas	1 934 480	1 974 353	39 873	1 941 658	7 178	-32 895	1 928 779
2.0.	Kapitālie izdevumi	631 092	2 497 440	1 866 348	2 494 491	1 863 399	-2 949	6 833 258
2.1.	Pamatkapitāla veidošana	631 092	2 497 440	1 866 348	2 494 491	1 863 399	-2 949	6 833 258
III.	FINANSIĀLĀ BILANCE	0	-117 068	-117 068	-39 726	-39 726	77 342	40 725
IV.	FINANSĒŠANA	0	117 068	117 068	39 726	39 726	-77 342	-40 725
F20010000	Naudas līdzekļi un noguldījumi (bilances aktivā)	0	117 068	117 068	39 726	0	-77 342	-40 725
F21010000	Naudas līdzekļi	0	117 068	117 068	0	0	-117 068	0
F22010000	Pieprasījuma noguldījumi (bilances aktivā)	0	0	0	39 726	0	0	-40 725
F20010000	Naudas līdzekļu atlikumu izmaiņas (palielinājums (-) vai samazinājums (+))	0	0	0	39 726	0	0	-40 727
NL MP	Maksas pakalpojumu un citu pašu ieņēmumu naudas līdzekļu atlikumu izmaiņas (palielinājums (-) vai samazinājums (+))	0	117 068	117 068	39 726	0	-77 342	-40 727
SBA	Slēgtie budžeta asignējumi, t.sk.:	0	0	0	1	0	0	1

Programma: 05.37.00 - Sociālās integrācijas valsts aģentūras administrēšana un profesionālās un sociālās rehabilitācijas pakalpojumu nodrošināšana**Funkcija: 10.120**

I.	RESURSI IZDEVUMU SEGŠANAI	7 630 558	7 994 678	364 120	7 795 444	164 886	-199 234	6 577 798
3.0	Maksas pakalpojumi un citi pašu ieņēmumi	585 000	585 000	0	390 944	-194 056	-194 056	560 437
5.0	Transferti	107 691	215 563	107 872	210 385	102 694	-5 178	133 354
18.0.0.0.	Valsts budžeta transferti	107 691	215 563	107 872	210 385	102 694	-5 178	133 354
18.1.3.0.	Valsts pamatbudžeta iestāžu saņemtie transferti no valsts pamatbudžeta	92 691	200 563	107 872	200 236	107 545	-327	127 453
18.1.3.1.	Valsts pamatbudžeta iestāžu saņemtie transferti no valsts pamatbudžeta dotācijas no vispārējiem ieņēmumiem	92 691	200 563	107 872	200 236	107 545	-327	127 453
18.4.0.0.	Valsts pamatbudžeta saņemtie transferti no valsts speciālā budžeta	15 000	15 000	0	10 149	-4 851	-4 851	5 901
7.0	Dotācija no vispārējiem ieņēmumiem	6 937 867	7 194 115	256 248	7 194 115	256 248	0	5 884 007
21.7.0.0.	Dotācija no vispārējiem ieņēmumiem	6 937 867	7 194 115	256 248	7 194 115	256 248	0	5 884 007
21.7.1.0.	Vispārējā kārtībā sadalāmā dotācija no vispārējiem ieņēmumiem	6 937 867	7 194 115	256 248	7 194 115	256 248	0	5 884 007
II.	IZDEVUMI	7 630 558	7 994 678	364 120	7 794 712	164 154	-199 966	6 577 660
1.0.	Uzturēšanas izdevumi	7 469 786	7 713 662	243 876	7 566 132	96 346	-147 530	6 426 251
1.1.	Kārtējie izdevumi	7 457 263	7 697 659	240 396	7 553 372	96 109	-144 287	6 415 412
1000	Atlīdzība	5 149 884	5 257 758	107 874	5 257 758	107 874	0	4 306 559
2000	Preces un pakalpojumi	2 307 379	2 439 901	132 522	2 295 614	-11 765	-144 287	2 108 853
1.3.	Subsīdijas, dotācijas un sociāla rakstura maksājumi un kompensācijas	7 023	12 003	4 980	8 760	1 737	-3 243	6 839
6000	Sociāla rakstura maksājumi un kompensācijas	7 023	12 003	4 980	8 760	1 737	-3 243	6 839
7000	Transferti, uzturēšanas izdevumu transferti, pašu resursu maksājumi, starptautiskā sadarbība	5 500	4 000	-1 500	4 000	-1 500	0	4 000
1.4.	Kārtējie maksājumi Eiropas Savienības budžetā un starptautiskā sadarbība	5 500	4 000	-1 500	4 000	-1 500	0	4 000
7700	Starptautiskā sadarbība	5 500	4 000	-1 500	4 000	-1 500	0	4 000
2.0.	Kapitālie izdevumi	160 772	281 016	120 244	228 580	67 808	-52 436	151 409

Klasifikācijas kods	Posteņa nosaukums	Likums/plāms gadam			Budžeta izpilde			
		apstiprināts	ar izmaiņām	izmaiņas (2.-1.)	pārskata periodā	salīdzinot ar		iepriekšējā pārskata periodā
						likumā/plānā gadam apstiprināto (4.-1.)	likumu/plānu gadam ar izmaiņām (4.-2.)	
A	B	1	2	3	4	5	6	7
2.1.	Pamatkapitāla veidošana	160 772	281 016	120 244	228 580	67 808	-52 436	151 409
III.	FINANSIĀLĀ BILANCE	0	0	0	732	732	732	138
IV.	FINANSĒŠANA	0	0	0	-732	-732	-732	-138
F20010000	Naudas līdzekļi un noguldījumi (bilances aktīvā)	0	0	0	-732	0	0	-138
F21010000	Naudas līdzekļi	0	0	0	-1 366	0	0	-1 614
F22010000	Pieprasījuma noguldījumi (bilances aktīvā)	0	0	0	634	0	0	1 476
F20010000	Naudas līdzekļu atlikumu izmaiņas (palielinājums (-) vai samazinājums (+))	0	0	0	-732	0	0	-138
NL MP	Maksas pakalpojumu un citu pašu ieņēmumu naudas līdzekļu atlikumu izmaiņas (palielinājums (-) vai samazinājums (+))	0	0	0	-732	0	0	-138
Programma: 05.62.00 - Invalīdītes ekspertīžu nodrošināšana								
Funkcija: 10.120								
I.	RESURSI IZDEVUMU SEGŠANAI	3 470 216	3 807 849	337 633	3 807 361	337 145	-488	3 435 770
5.0	Transferti	0	0	0	0	0	0	150 468
17.0.0.0.	No valsts budžeta daļēji finansētu atvasinātu publisku personu un budžeta nefinansētu iestāžu transferti	0	0	0	0	0	0	150 468
17.1.0.0.	Valsts budžeta iestāžu saņemtie transferti no valsts budžeta daļēji finansētām atvasinātām publiskām personām un no budžeta nefinansētām iestādēm	0	0	0	0	0	0	150 468
17.1.2.0.	Valsts budžeta iestāžu saņemtie transferti no citas ministrijas, centrālās valsts iestādes padotībā esošām no valsts budžeta daļēji finansētām atvasinātām publiskām personām un budžeta nefinansētām iestādēm	0	0	0	0	0	0	150 468
7.0	Dotācija no vispārējiem ieņēmumiem	3 470 216	3 807 849	337 633	3 807 361	337 145	-488	3 285 302
21.7.0.0.	Dotācija no vispārējiem ieņēmumiem	3 470 216	3 807 849	337 633	3 807 361	337 145	-488	3 285 302
21.7.1.0.	Vispārējā kārtībā sadalāmā dotācija no vispārējiem ieņēmumiem	3 470 216	3 807 849	337 633	3 807 361	337 145	-488	3 285 302
II.	IZDEVUMI	3 470 216	3 845 467	375 251	3 844 978	374 762	-489	3 415 989
1.0.	Uzturēšanas izdevumi	3 463 216	3 738 724	275 508	3 738 330	275 114	-394	3 368 044
1.1.	Kārtējie izdevumi	3 463 216	3 736 607	273 391	3 736 213	272 997	-394	3 366 434
1000	Atbildība	3 050 487	3 121 908	71 421	3 121 908	71 421	0	2 916 855
2000	Preces un pakalpojumi	412 729	614 699	201 970	614 305	201 576	-394	449 579
1.3.	Subsīdijas, dotācijas un sociāla rakstura maksājumi un kompensācijas	0	2 117	2 117	2 117	0	0	1 610
6000	Sociāla rakstura maksājumi un kompensācijas	0	2 117	2 117	2 117	0	0	1 610
2.0.	Kapitālie izdevumi	7 000	106 743	99 743	106 648	99 648	-95	47 945
2.1.	Pamatkapitāla veidošana	7 000	106 743	99 743	106 648	99 648	-95	47 945
III.	FINANSIĀLĀ BILANCE	0	-37 618	-37 618	-37 617	-37 617	1	19 781
IV.	FINANSĒŠANA	0	37 618	37 618	37 617	37 617	-1	-19 781
F20010000	Naudas līdzekļi un noguldījumi (bilances aktīvā)	0	37 618	37 618	37 617	0	-1	-19 781
F21010000	Naudas līdzekļi	0	37 618	37 618	0	0	-37 618	0
F22010000	Pieprasījuma noguldījumi (bilances aktīvā)	0	0	0	37 617	0	0	-19 781
F20010000	Naudas līdzekļu atlikumu izmaiņas (palielinājums (-) vai samazinājums (+))	0	0	0	37 617	0	0	-19 781
NL MP	Maksas pakalpojumu un citu pašu ieņēmumu naudas līdzekļu atlikumu izmaiņas (palielinājums (-) vai samazinājums (+))	0	37 618	37 618	37 617	0	-1	-19 781
SBA	Slēgtie budžeta asignējumi, t.sk.:	0	0	0	488	0	0	55 973
Programma: 05.63.00 - Dotācija biedrībām, nodibinājumiem un reliģiskām organizācijām								
Funkcija: 10.120								
I.	RESURSI IZDEVUMU SEGŠANAI	150 000	165 211	15 211	164 786	14 786	-425	376 745
7.0	Dotācija no vispārējiem ieņēmumiem	150 000	165 211	15 211	164 786	14 786	-425	376 745
21.7.0.0.	Dotācija no vispārējiem ieņēmumiem	150 000	165 211	15 211	164 786	14 786	-425	376 745
21.7.1.0.	Vispārējā kārtībā sadalāmā dotācija no vispārējiem ieņēmumiem	150 000	165 211	15 211	164 786	14 786	-425	376 745
II.	IZDEVUMI	150 000	165 211	15 211	164 786	14 786	-425	376 745
1.0.	Uzturēšanas izdevumi	150 000	165 211	15 211	164 786	14 786	-425	376 745
1.3.	Subsīdijas, dotācijas un sociāla rakstura maksājumi un kompensācijas	150 000	165 211	15 211	164 786	14 786	-425	376 745
3000	Subsīdijas un dotācijas	150 000	165 211	15 211	164 786	14 786	-425	376 745
SBA	Slēgtie budžeta asignējumi, t.sk.:	0	0	0	425	0	0	5 212
Programma: 07.00.00 - Darba tirgus attīstība								
Funkcija: 04.120								
I.	RESURSI IZDEVUMU SEGŠANAI	9 708 860	10 972 408	1 263 548	10 939 242	1 230 382	-33 166	7 242 332
7.0	Dotācija no vispārējiem ieņēmumiem	9 708 860	10 972 408	1 263 548	10 939 242	1 230 382	-33 166	7 242 332
21.7.0.0.	Dotācija no vispārējiem ieņēmumiem	9 708 860	10 972 408	1 263 548	10 939 242	1 230 382	-33 166	7 242 332
21.7.1.0.	Vispārējā kārtībā sadalāmā dotācija no vispārējiem ieņēmumiem	9 708 860	10 972 408	1 263 548	10 939 242	1 230 382	-33 166	7 242 332
II.	IZDEVUMI	9 708 860	10 972 408	1 263 548	10 939 242	1 230 382	-33 166	7 242 332
1.0.	Uzturēšanas izdevumi	9 567 996	10 815 572	1 247 576	10 782 406	1 214 410	-33 166	7 074 558
1.1.	Kārtējie izdevumi	8 321 496	8 327 952	6 456	8 322 786	1 290	-5 166	7 064 512
1000	Atbildība	6 764 635	6 763 575	-1 060	6 763 575	-1 060	0	5 597 742
2000	Preces un pakalpojumi	1 556 861	1 564 377	7 516	1 559 211	2 350	-5 166	1 466 770
1.3.	Subsīdijas, dotācijas un sociāla rakstura maksājumi un kompensācijas	1 240 000	2 481 120	1 241 120	2 453 120	1 213 120	-28 000	3 546
3000	Subsīdijas un dotācijas	0	0	0	0	0	0	435
6000	Sociāla rakstura maksājumi un kompensācijas	1 240 000	2 481 120	1 241 120	2 453 120	1 213 120	-28 000	3 111
7000	Transferti, uzturēšanas izdevumu transferti, pašu resursu maksājumi, starptautiskā sadarbība	6 500	6 500	0	6 500	0	0	6 500
1.4.	Kārtējie maksājumi Eiropas Savienības budžetā un starptautiskā sadarbība	6 500	6 500	0	6 500	0	0	6 500
7700	Starptautiskā sadarbība	6 500	6 500	0	6 500	0	0	6 500
2.0.	Kapitālie izdevumi	140 864	156 836	15 972	156 836	15 972	0	167 774
2.1.	Pamatkapitāla veidošana	140 864	156 836	15 972	156 836	15 972	0	167 774
SBA	Slēgtie budžeta asignējumi, t.sk.:	0	0	0	33 166	0	0	7 022
Programma: 07.01.00 - Nodarbinātības valsts aģentūras darbības nodrošināšana								
Funkcija: 04.121								
I.	RESURSI IZDEVUMU SEGŠANAI	9 708 860	10 972 408	1 263 548	10 939 242	1 230 382	-33 166	7 242 332
7.0	Dotācija no vispārējiem ieņēmumiem	9 708 860	10 972 408	1 263 548	10 939 242	1 230 382	-33 166	7 242 332
21.7.0.0.	Dotācija no vispārējiem ieņēmumiem	9 708 860	10 972 408	1 263 548	10 939 242	1 230 382	-33 166	7 242 332
21.7.1.0.	Vispārējā kārtībā sadalāmā dotācija no vispārējiem ieņēmumiem	9 708 860	10 972 408	1 263 548	10 939 242	1 230 382	-33 166	7 242 332
II.	IZDEVUMI	9 708 860	10 972 408	1 263 548	10 939 242	1 230 382	-33 166	7 242 332
1.0.	Uzturēšanas izdevumi	9 567 996	10 815 572	1 247 576	10 782 406	1 214 410	-33 166	7 074 558

(euro)

Klasifikācijas kods	Posteņa nosaukums	Likums/plāms gadam			Budžeta izpilde			
		apstiprināts	ar izmaiņām	izmaiņas (2.-1.)	pārskata periodā	salīdzinot ar		iepriekšējā pārskata periodā
						likumā/plānā gadam apstiprināto (4.-1.)	likumu/plānu gadam ar izmaiņām (4.-2.)	
A	B	1	2	3	4	5	6	7
1.1.	Kārtējie izdevumi	8 321 496	8 327 952	6 456	8 322 786	1 290	-5 166	7 064 512
1000	Atbildība	6 764 635	6 763 575	-1 060	6 763 575	-1 060	0	5 597 742
2000	Preces un pakalpojumi	1 556 861	1 564 377	7 516	1 559 211	2 350	-5 166	1 466 770
1.3.	Subsīdijas, dotācijas un sociāla rakstura maksājumi un kompensācijas	1 240 000	2 481 120	1 241 120	2 453 120	1 213 120	-28 000	3 546
3000	Subsīdijas un dotācijas	0	0	0	0	0	0	435
6000	Sociāla rakstura maksājumi un kompensācijas	1 240 000	2 481 120	1 241 120	2 453 120	1 213 120	-28 000	3 111
7000	Transferti, uzturēšanas izdevumu transferti, pašu resursu maksājumi, starptautiskā sadarbība	6 500	6 500	0	6 500	0	0	6 500
1.4.	Kārtējie maksājumi Eiropas Savienības budžetā un starptautiskā sadarbība	6 500	6 500	0	6 500	0	0	6 500
7700	Starptautiskā sadarbība	6 500	6 500	0	6 500	0	0	6 500
2.0.	Kapitālie izdevumi	140 864	156 836	15 972	156 836	15 972	0	167 774
2.1.	Pamatkapitāla veidošana	140 864	156 836	15 972	156 836	15 972	0	167 774
SBA	Slēgtie budžeta asignējumi, t.sk.:	0	0	0	33 166	0	0	7 022

Programma: 20.00.00 - Valsts sociālie pabalsti un izdienas pensijas
Funkcija: 10.000

I.	RESURSI IZDEVUMU SEGŠANAI	672 459 051	716 964 925	44 505 874	715 654 270	43 195 219	-1 310 655	626 362 590
7.0	Dotācija no vispārējiem ieņēmumiem	672 459 051	716 964 925	44 505 874	715 654 270	43 195 219	-1 310 655	626 362 590
21.7.0.0.	Dotācija no vispārējiem ieņēmumiem	672 459 051	716 964 925	44 505 874	715 654 270	43 195 219	-1 310 655	626 362 590
21.7.1.0.	Vispārējā kārtībā sadalāmā dotācija no vispārējiem ieņēmumiem	672 459 051	716 964 925	44 505 874	715 654 270	43 195 219	-1 310 655	626 362 590
II.	IZDEVUMI	672 459 051	716 964 925	44 505 874	715 654 270	43 195 219	-1 310 655	626 362 590
1.0.	Uzturēšanas izdevumi	672 363 824	716 869 698	44 505 874	715 559 043	43 195 219	-1 310 655	626 107 905
1.3.	Subsīdijas, dotācijas un sociāla rakstura maksājumi un kompensācijas	497 776 069	542 251 197	44 475 128	540 955 242	43 179 173	-1 295 955	472 205 813
6000	Sociāla rakstura maksājumi un kompensācijas	497 776 069	542 251 197	44 475 128	540 955 242	43 179 173	-1 295 955	472 205 813
7000	Transferti, uzturēšanas izdevumu transferti, pašu resursu maksājumi, starptautiskā sadarbība	174 587 755	174 618 501	30 746	174 603 801	16 046	-14 700	153 902 092
1.5.	Transferti viena budžeta veida ietvaros un uzturēšanas izdevumu transferti starp budžeta veidiem	174 587 755	174 618 501	30 746	174 603 801	16 046	-14 700	153 902 092
7120	Valsts budžeta uzturēšanas izdevumu transferti no valsts pamatbudžeta uz valsts speciālo budžetu	174 587 755	174 618 501	30 746	174 603 801	16 046	-14 700	153 902 092
2.0.	Kapitālie izdevumi	95 227	95 227	0	95 227	0	0	254 685
2.2.	Kapitālo izdevumu transferti	95 227	95 227	0	95 227	0	0	254 685
9000	Kapitālo izdevumu transferti	95 227	95 227	0	95 227	0	0	254 685
9120	Valsts budžeta kapitālo izdevumu transferti no valsts pamatbudžeta uz valsts speciālo budžetu	95 227	95 227	0	95 227	0	0	254 685
SBA	Slēgtie budžeta asignējumi, t.sk.:	0	0	0	1 310 655	0	0	614 276

Programma: 20.01.00 - Valsts sociālie pabalsti
Funkcija: 10.400

I.	RESURSI IZDEVUMU SEGŠANAI	410 312 880	456 303 892	45 991 012	455 501 327	45 188 447	-802 565	400 414 030
7.0	Dotācija no vispārējiem ieņēmumiem	410 312 880	456 303 892	45 991 012	455 501 327	45 188 447	-802 565	400 414 030
21.7.0.0.	Dotācija no vispārējiem ieņēmumiem	410 312 880	456 303 892	45 991 012	455 501 327	45 188 447	-802 565	400 414 030
21.7.1.0.	Vispārējā kārtībā sadalāmā dotācija no vispārējiem ieņēmumiem	410 312 880	456 303 892	45 991 012	455 501 327	45 188 447	-802 565	400 414 030
II.	IZDEVUMI	410 312 880	456 303 892	45 991 012	455 501 327	45 188 447	-802 565	400 414 030
1.0.	Uzturēšanas izdevumi	410 217 653	456 208 665	45 991 012	455 406 100	45 188 447	-802 565	400 159 345
1.3.	Subsīdijas, dotācijas un sociāla rakstura maksājumi un kompensācijas	408 562 694	454 522 960	45 960 266	453 720 395	45 157 701	-802 565	398 487 490
6000	Sociāla rakstura maksājumi un kompensācijas	408 562 694	454 522 960	45 960 266	453 720 395	45 157 701	-802 565	398 487 490
7000	Transferti, uzturēšanas izdevumu transferti, pašu resursu maksājumi, starptautiskā sadarbība	1 654 959	1 685 705	30 746	1 685 705	30 746	0	1 671 855
1.5.	Transferti viena budžeta veida ietvaros un uzturēšanas izdevumu transferti starp budžeta veidiem	1 654 959	1 685 705	30 746	1 685 705	30 746	0	1 671 855
7120	Valsts budžeta uzturēšanas izdevumu transferti no valsts pamatbudžeta uz valsts speciālo budžetu	1 654 959	1 685 705	30 746	1 685 705	30 746	0	1 671 855
2.0.	Kapitālie izdevumi	95 227	95 227	0	95 227	0	0	254 685
2.2.	Kapitālo izdevumu transferti	95 227	95 227	0	95 227	0	0	254 685
9000	Kapitālo izdevumu transferti	95 227	95 227	0	95 227	0	0	254 685
9120	Valsts budžeta kapitālo izdevumu transferti no valsts pamatbudžeta uz valsts speciālo budžetu	95 227	95 227	0	95 227	0	0	254 685
SBA	Slēgtie budžeta asignējumi, t.sk.:	0	0	0	802 565	0	0	544 253

Programma: 20.02.00 - Izdienas pensijas
Funkcija: 10.200

I.	RESURSI IZDEVUMU SEGŠANAI	89 297 839	87 812 701	-1 485 138	87 304 611	-1 993 228	-508 090	73 787 100
7.0	Dotācija no vispārējiem ieņēmumiem	89 297 839	87 812 701	-1 485 138	87 304 611	-1 993 228	-508 090	73 787 100
21.7.0.0.	Dotācija no vispārējiem ieņēmumiem	89 297 839	87 812 701	-1 485 138	87 304 611	-1 993 228	-508 090	73 787 100
21.7.1.0.	Vispārējā kārtībā sadalāmā dotācija no vispārējiem ieņēmumiem	89 297 839	87 812 701	-1 485 138	87 304 611	-1 993 228	-508 090	73 787 100
II.	IZDEVUMI	89 297 839	87 812 701	-1 485 138	87 304 611	-1 993 228	-508 090	73 787 100
1.0.	Uzturēšanas izdevumi	89 297 839	87 812 701	-1 485 138	87 304 611	-1 993 228	-508 090	73 787 100
1.3.	Subsīdijas, dotācijas un sociāla rakstura maksājumi un kompensācijas	89 213 375	87 728 237	-1 485 138	87 234 847	-1 978 528	-493 390	73 718 323
6000	Sociāla rakstura maksājumi un kompensācijas	89 213 375	87 728 237	-1 485 138	87 234 847	-1 978 528	-493 390	73 718 323
7000	Transferti, uzturēšanas izdevumu transferti, pašu resursu maksājumi, starptautiskā sadarbība	84 464	84 464	0	69 764	-14 700	-14 700	68 777
1.5.	Transferti viena budžeta veida ietvaros un uzturēšanas izdevumu transferti starp budžeta veidiem	84 464	84 464	0	69 764	-14 700	-14 700	68 777
7120	Valsts budžeta uzturēšanas izdevumu transferti no valsts pamatbudžeta uz valsts speciālo budžetu	84 464	84 464	0	69 764	-14 700	-14 700	68 777
SBA	Slēgtie budžeta asignējumi, t.sk.:	0	0	0	508 090	0	0	70 023

Programma: 20.03.00 - Piemaksas pie vecuma un invaliditātes pensijām
Funkcija: 10.200

I.	RESURSI IZDEVUMU SEGŠANAI	172 848 332	172 848 332	0	172 848 332	0	0	152 161 460
7.0	Dotācija no vispārējiem ieņēmumiem	172 848 332	172 848 332	0	172 848 332	0	0	152 161 460
21.7.0.0.	Dotācija no vispārējiem ieņēmumiem	172 848 332	172 848 332	0	172 848 332	0	0	152 161 460
21.7.1.0.	Vispārējā kārtībā sadalāmā dotācija no vispārējiem ieņēmumiem	172 848 332	172 848 332	0	172 848 332	0	0	152 161 460
II.	IZDEVUMI	172 848 332	172 848 332	0	172 848 332	0	0	152 161 460
1.0.	Uzturēšanas izdevumi	172 848 332	172 848 332	0	172 848 332	0	0	152 161 460
7000	Transferti, uzturēšanas izdevumu transferti, pašu resursu maksājumi, starptautiskā sadarbība	172 848 332	172 848 332	0	172 848 332	0	0	152 161 460

(euro)

Klasifikācijas kods	Posteņa nosaukums	Likums/plāms gadam			Budžeta izpilde			
		apstiprināts	ar izmaiņām	izmaiņas (2.-1.)	pārskata periodā	salīdzinot ar		iepriekšējā pārskata periodā
						likumā/plānā gadam apstiprināto (4.-1.)	likumu/plānu gadam ar izmaiņām (4.-2.)	
A	B	1	2	3	4	5	6	7
1.5.	Transferti viena budžeta veida ietvaros un uzturēšanas izdevumu transferti starp budžeta veidiem	172 848 332	172 848 332	0	172 848 332	0	0	152 161 460
7120	Valsts budžeta uzturēšanas izdevumu transferti un valsts pamatbudžeta uz valsts speciālo budžetu	172 848 332	172 848 332	0	172 848 332	0	0	152 161 460
Programma: 21.00.00 - Darba apstākļu uzlabošana								
Funkcija: 04.121								
I.	RESURSI IZDEVUMU SEGŠANAI	4 165 063	4 233 422	68 359	4 225 539	60 476	-7 883	3 797 189
3.0	Maksas pakalpojumi un citi pašu ieņēmumi	0	0	0	0	0	0	8 217
7.0	Dotācija no vispārējiem ieņēmumiem	4 165 063	4 233 422	68 359	4 225 539	60 476	-7 883	3 788 972
21.7.0.0.	Dotācija no vispārējiem ieņēmumiem	4 165 063	4 233 422	68 359	4 225 539	60 476	-7 883	3 788 972
21.7.1.0.	Vispārējā kārtībā sadalāmā dotācija no vispārējiem ieņēmumiem	4 165 063	4 233 422	68 359	4 225 539	60 476	-7 883	3 788 972
II.	IZDEVUMI	4 165 063	4 235 477	70 414	4 227 594	62 531	-7 883	3 795 135
1.0.	Uzturēšanas izdevumi	4 143 346	4 126 166	-17 180	4 118 283	-25 063	-7 883	3 722 096
1.1.	Kārtējie izdevumi	4 142 473	4 125 250	-17 223	4 117 367	-25 106	-7 883	3 708 540
1000	Atbildzība	3 659 408	3 659 408	0	3 659 408	0	0	3 317 921
2000	Preces un pakalpojumi	483 065	465 842	-17 223	457 959	-25 106	-7 883	390 619
1.3.	Subsīdijas, dotācijas un sociāla rakstura maksājumi un kompensācijas	0	0	0	0	0	0	12 620
6000	Sociāla rakstura maksājumi un kompensācijas	0	0	0	0	0	0	12 620
7000	Transferti, uzturēšanas izdevumu transferti, pašu resursu maksājumi, starptautiskā sadarbība	873	916	43	916	43	0	936
1.4.	Kārtējie maksājumi Eiropas Savienības budžetā un starptautiskā sadarbība	873	916	43	916	43	0	936
7700	Starptautiskā sadarbība	873	916	43	916	43	0	936
2.0.	Kapitālie izdevumi	21 717	109 311	87 594	109 311	87 594	0	73 039
2.1.	Pamatkapitāla veidošana	21 717	109 311	87 594	109 311	87 594	0	73 039
III.	FINANSIĀLĀ BILANCE	0	-2 055	-2 055	-2 055	-2 055	0	2 054
IV.	FINANSĒŠANA	0	2 055	2 055	2 055	2 055	0	-2 054
F20010000	Naudas līdzekļi un noguldījumi (bilances aktīvā)	0	2 055	2 055	2 055	0	0	-2 054
F21010000	Naudas līdzekļi	0	2 055	2 055	0	0	-2 055	0
F22010000	Pieprasījuma noguldījumi (bilances aktīvā)	0	0	0	2 055	0	0	-2 054
F20010000	Naudas līdzekļu atlikumu izmaiņas (palielinājums (-) vai samazinājums (+))	0	0	0	2 055	0	0	-2 054
NL MP	Maksas pakalpojumu un citu pašu ieņēmumu naudas līdzekļu atlikumu izmaiņas (palielinājums (-) vai samazinājums (+))	0	2 055	2 055	2 055	0	0	-2 054
SBA	Slēgtie budžeta asignējumi, t.sk.:	0	0	0	7 883	0	0	23 196
Programma: 21.01.00 - Darba tiesisko attiecību un darba apstākļu kontrole un uzraudzība								
Funkcija: 04.121								
I.	RESURSI IZDEVUMU SEGŠANAI	4 165 063	4 233 422	68 359	4 225 539	60 476	-7 883	3 797 189
3.0	Maksas pakalpojumi un citi pašu ieņēmumi	0	0	0	0	0	0	8 217
7.0	Dotācija no vispārējiem ieņēmumiem	4 165 063	4 233 422	68 359	4 225 539	60 476	-7 883	3 788 972
21.7.0.0.	Dotācija no vispārējiem ieņēmumiem	4 165 063	4 233 422	68 359	4 225 539	60 476	-7 883	3 788 972
21.7.1.0.	Vispārējā kārtībā sadalāmā dotācija no vispārējiem ieņēmumiem	4 165 063	4 233 422	68 359	4 225 539	60 476	-7 883	3 788 972
II.	IZDEVUMI	4 165 063	4 235 477	70 414	4 227 594	62 531	-7 883	3 795 135
1.0.	Uzturēšanas izdevumi	4 143 346	4 126 166	-17 180	4 118 283	-25 063	-7 883	3 722 096
1.1.	Kārtējie izdevumi	4 142 473	4 125 250	-17 223	4 117 367	-25 106	-7 883	3 708 540
1000	Atbildzība	3 659 408	3 659 408	0	3 659 408	0	0	3 317 921
2000	Preces un pakalpojumi	483 065	465 842	-17 223	457 959	-25 106	-7 883	390 619
1.3.	Subsīdijas, dotācijas un sociāla rakstura maksājumi un kompensācijas	0	0	0	0	0	0	12 620
6000	Sociāla rakstura maksājumi un kompensācijas	0	0	0	0	0	0	12 620
7000	Transferti, uzturēšanas izdevumu transferti, pašu resursu maksājumi, starptautiskā sadarbība	873	916	43	916	43	0	936
1.4.	Kārtējie maksājumi Eiropas Savienības budžetā un starptautiskā sadarbība	873	916	43	916	43	0	936
7700	Starptautiskā sadarbība	873	916	43	916	43	0	936
2.0.	Kapitālie izdevumi	21 717	109 311	87 594	109 311	87 594	0	73 039
2.1.	Pamatkapitāla veidošana	21 717	109 311	87 594	109 311	87 594	0	73 039
III.	FINANSIĀLĀ BILANCE	0	-2 055	-2 055	-2 055	-2 055	0	2 054
IV.	FINANSĒŠANA	0	2 055	2 055	2 055	2 055	0	-2 054
F20010000	Naudas līdzekļi un noguldījumi (bilances aktīvā)	0	2 055	2 055	2 055	0	0	-2 054
F21010000	Naudas līdzekļi	0	2 055	2 055	0	0	-2 055	0
F22010000	Pieprasījuma noguldījumi (bilances aktīvā)	0	0	0	2 055	0	0	-2 054
F20010000	Naudas līdzekļu atlikumu izmaiņas (palielinājums (-) vai samazinājums (+))	0	0	0	2 055	0	0	-2 054
NL MP	Maksas pakalpojumu un citu pašu ieņēmumu naudas līdzekļu atlikumu izmaiņas (palielinājums (-) vai samazinājums (+))	0	2 055	2 055	2 055	0	0	-2 054
SBA	Slēgtie budžeta asignējumi, t.sk.:	0	0	0	7 883	0	0	23 196
Programma: 22.00.00 - Bērnu tiesību aizsardzības nodrošināšana								
Funkcija: 10.000								
I.	RESURSI IZDEVUMU SEGŠANAI	5 938 854	6 543 801	604 947	5 772 351	-166 503	-771 450	5 123 593
7.0	Dotācija no vispārējiem ieņēmumiem	5 938 854	6 543 801	604 947	5 772 351	-166 503	-771 450	5 123 593
21.7.0.0.	Dotācija no vispārējiem ieņēmumiem	5 938 854	6 543 801	604 947	5 772 351	-166 503	-771 450	5 123 593
21.7.1.0.	Vispārējā kārtībā sadalāmā dotācija no vispārējiem ieņēmumiem	5 938 854	6 543 801	604 947	5 772 351	-166 503	-771 450	5 123 593
II.	IZDEVUMI	5 938 854	6 543 801	604 947	5 772 351	-166 503	-771 450	5 137 199
1.0.	Uzturēšanas izdevumi	5 898 504	6 394 531	496 027	5 676 577	-221 927	-717 954	5 057 411
1.1.	Kārtējie izdevumi	1 795 531	2 030 445	234 914	1 921 185	-109 260	-146 282	1 462 282
1000	Atbildzība	1 237 106	1 329 752	92 646	1 310 070	72 964	-19 682	937 812
2000	Preces un pakalpojumi	558 425	700 693	142 268	611 115	52 690	-89 578	524 470
1.3.	Subsīdijas, dotācijas un sociāla rakstura maksājumi un kompensācijas	3 329 979	3 340 891	10 912	2 732 755	-597 224	-608 136	2 597 498
3000	Subsīdijas un dotācijas	3 329 979	3 340 891	10 912	2 732 755	-597 224	-608 136	2 597 498
7000	Transferti, uzturēšanas izdevumu transferti, pašu resursu maksājumi, starptautiskā sadarbība	772 994	1 023 195	250 201	1 022 637	249 643	-558	997 631
1.5.	Transferti viena budžeta veida ietvaros un uzturēšanas izdevumu transferti starp budžeta veidiem	772 994	1 023 195	250 201	1 022 637	249 643	-558	997 631
7400	Pārējie valsts budžeta uzturēšanas izdevumu transferti citiem budžetiem	772 994	1 023 195	250 201	1 022 637	249 643	-558	997 631
7460	Pārējie valsts budžeta uzturēšanas izdevumu transferti pašvaldībām	772 994	1 023 195	250 201	1 022 637	249 643	-558	997 631
2.0.	Kapitālie izdevumi	40 350	149 270	108 920	95 774	55 424	-53 496	79 788

(euro)

Klasifikācijas kods	Posteņa nosaukums	Likums/plāms gadam			Budžeta izpilde			
		apstiprināts	ar izmaiņām	izmaiņas (2.-1.)	pārskata periodā	salīdzinot ar		iepriekšējā pārskata periodā
						likumā/plānā gadam apstiprināto (4.-1.)	likumu/plānu gadam ar izmaiņām (4.-2.)	
A	B	1	2	3	4	5	6	7
2.1.	Pamatkapitāla veidošana	40 350	149 270	108 920	95 774	55 424	-53 496	79 788
III.	FINANSIĀLĀ BILANCE	0	0	0	0	0	0	-13 606
IV.	FINANSĒŠANA	0	0	0	0	0	0	13 606
F20010000	Naudas līdzekļi un noguldījumi (bilances aktīvā)	0	0	0	0	0	0	13 606
F22010000	Pieprasījuma noguldījumi (bilances aktīvā)	0	0	0	0	0	0	13 606
F20010000	Naudas līdzekļu atlikumu izmaiņas (palielinājums (-) vai samazinājums (+))	0	0	0	0	0	0	13 606
NL AIZ	Naudas līdzekļu aizdevumiem atlikumu izmaiņas (palielinājums (-) vai samazinājums (+))	0	0	0	0	0	0	13 606
SBA	Slēgtie budžeta asignējumi, t.sk.:	0	0	0	771 449	0	0	264 940
Programma: 22.01.00 - Valsts bērnu tiesību aizsardzības inspekcija un bērnu uzticības tālrunis								
Funkcija: 10.910								
I.	RESURSI IZDEVUMU SEGŠANAI	1 449 472	1 690 306	240 834	1 603 100	153 628	-87 206	1 173 209
7.0	Dotācija no vispārējiem ieņēmumiem	1 449 472	1 690 306	240 834	1 603 100	153 628	-87 206	1 173 209
21.7.0.0.	Dotācija no vispārējiem ieņēmumiem	1 449 472	1 690 306	240 834	1 603 100	153 628	-87 206	1 173 209
21.7.1.0.	Vispārējā kārtībā sadalāmā dotācija no vispārējiem ieņēmumiem	1 449 472	1 690 306	240 834	1 603 100	153 628	-87 206	1 173 209
II.	IZDEVUMI	1 449 472	1 690 306	240 834	1 603 100	153 628	-87 206	1 186 815
1.0.	Uzturēšanas izdevumi	1 409 122	1 541 036	131 914	1 507 326	98 204	-33 710	1 107 027
1.1.	Kārtējie izdevumi	1 409 122	1 541 036	131 914	1 507 326	98 204	-33 710	1 107 027
1000	Atbildzība	1 237 106	1 329 752	92 646	1 310 070	72 964	-19 682	937 812
2000	Preces un pakalpojumi	172 016	211 284	39 268	197 256	25 240	-14 028	169 215
2.0.	Kapitālie izdevumi	40 350	149 270	108 920	95 774	55 424	-53 496	79 788
2.1.	Pamatkapitāla veidošana	40 350	149 270	108 920	95 774	55 424	-53 496	79 788
III.	FINANSIĀLĀ BILANCE	0	0	0	0	0	0	-13 606
IV.	FINANSĒŠANA	0	0	0	0	0	0	13 606
F20010000	Naudas līdzekļi un noguldījumi (bilances aktīvā)	0	0	0	0	0	0	13 606
F22010000	Pieprasījuma noguldījumi (bilances aktīvā)	0	0	0	0	0	0	13 606
F20010000	Naudas līdzekļu atlikumu izmaiņas (palielinājums (-) vai samazinājums (+))	0	0	0	0	0	0	13 606
NL AIZ	Naudas līdzekļu aizdevumiem atlikumu izmaiņas (palielinājums (-) vai samazinājums (+))	0	0	0	0	0	0	13 606
SBA	Slēgtie budžeta asignējumi, t.sk.:	0	0	0	87 205	0	0	100 483
Programma: 22.02.00 - Valsts programma bērnu un ģimenes stāvokļa uzlabošanai								
Funkcija: 10.400								
I.	RESURSI IZDEVUMU SEGŠANAI	283 239	386 239	103 000	372 272	89 033	-13 967	802 600
7.0	Dotācija no vispārējiem ieņēmumiem	283 239	386 239	103 000	372 272	89 033	-13 967	802 600
21.7.0.0.	Dotācija no vispārējiem ieņēmumiem	283 239	386 239	103 000	372 272	89 033	-13 967	802 600
21.7.1.0.	Vispārējā kārtībā sadalāmā dotācija no vispārējiem ieņēmumiem	283 239	386 239	103 000	372 272	89 033	-13 967	802 600
II.	IZDEVUMI	283 239	386 239	103 000	372 272	89 033	-13 967	802 600
1.0.	Uzturēšanas izdevumi	283 239	386 239	103 000	372 272	89 033	-13 967	802 600
1.1.	Kārtējie izdevumi	283 239	386 239	103 000	372 272	89 033	-13 967	355 255
2000	Preces un pakalpojumi	283 239	386 239	103 000	372 272	89 033	-13 967	355 255
1.3.	Subsīdijas, dotācijas un sociāla rakstura maksājumi un kompensācijas	0	0	0	0	0	0	447 345
3000	Subsīdijas un dotācijas	0	0	0	0	0	0	447 345
SBA	Slēgtie budžeta asignējumi, t.sk.:	0	0	0	13 967	0	0	63 801
Programma: 22.03.00 - Valsts atbalsts ārpusģimenes aprūpei								
Funkcija: 10.400								
I.	RESURSI IZDEVUMU SEGŠANAI	4 206 143	4 467 256	261 113	3 796 979	-409 164	-670 277	3 147 784
7.0	Dotācija no vispārējiem ieņēmumiem	4 206 143	4 467 256	261 113	3 796 979	-409 164	-670 277	3 147 784
21.7.0.0.	Dotācija no vispārējiem ieņēmumiem	4 206 143	4 467 256	261 113	3 796 979	-409 164	-670 277	3 147 784
21.7.1.0.	Vispārējā kārtībā sadalāmā dotācija no vispārējiem ieņēmumiem	4 206 143	4 467 256	261 113	3 796 979	-409 164	-670 277	3 147 784
II.	IZDEVUMI	4 206 143	4 467 256	261 113	3 796 979	-409 164	-670 277	3 147 784
1.0.	Uzturēšanas izdevumi	4 206 143	4 467 256	261 113	3 796 979	-409 164	-670 277	3 147 784
1.1.	Kārtējie izdevumi	103 170	103 170	0	41 587	-61 583	-61 583	0
2000	Preces un pakalpojumi	103 170	103 170	0	41 587	-61 583	-61 583	0
1.3.	Subsīdijas, dotācijas un sociāla rakstura maksājumi un kompensācijas	3 329 979	3 340 891	10 912	2 732 755	-597 224	-608 136	2 150 153
3000	Subsīdijas un dotācijas	3 329 979	3 340 891	10 912	2 732 755	-597 224	-608 136	2 150 153
7000	Transferti, uzturēšanas izdevumu transferti, pašu resursu maksājumi, starptautiskā sadarbība	772 994	1 023 195	250 201	1 022 637	249 643	-558	997 631
1.5.	Transferti viena budžeta veida ietvaros un uzturēšanas izdevumu transferti starp budžeta veidiem	772 994	1 023 195	250 201	1 022 637	249 643	-558	997 631
7400	Pārējie valsts budžeta uzturēšanas izdevumu transferti citiem budžetiem	772 994	1 023 195	250 201	1 022 637	249 643	-558	997 631
7460	Pārējie valsts budžeta uzturēšanas izdevumu transferti pašvaldībām	772 994	1 023 195	250 201	1 022 637	249 643	-558	997 631
SBA	Slēgtie budžeta asignējumi, t.sk.:	0	0	0	670 277	0	0	100 656
Programma: 60.00.00 - Eiropas transporta, telekomunikāciju un enerģijas infrastruktūras tīklu un Eiropas infrastruktūras savienošanas instrumenta (CEF) līdzfinansēto projektu un pasākumu īstenošana								
Funkcija: 10.910								
I.	RESURSI IZDEVUMU SEGŠANAI	0	0	0	0	0	0	59 667
4.0	Ārvalstu finanšu palīdzība	0	0	0	0	0	0	24 706
4.2	Ārvalstu finanšu palīdzība iestādes ieņēmumos	0	0	0	0	0	0	24 706
21.2.0.0.	Ārvalstu finanšu palīdzība atmaksām valsts pamatbudžetam	0	0	0	0	0	0	24 706
7.0	Dotācija no vispārējiem ieņēmumiem	0	0	0	0	0	0	34 961
21.7.0.0.	Dotācija no vispārējiem ieņēmumiem	0	0	0	0	0	0	34 961
21.7.1.0.	Vispārējā kārtībā sadalāmā dotācija no vispārējiem ieņēmumiem	0	0	0	0	0	0	34 961
II.	IZDEVUMI	0	0	0	0	0	0	68 032
1.0.	Uzturēšanas izdevumi	0	0	0	0	0	0	68 032
1.1.	Kārtējie izdevumi	0	0	0	0	0	0	43 326
1000	Atbildzība	0	0	0	0	0	0	24 118
2000	Preces un pakalpojumi	0	0	0	0	0	0	19 208
7000	Transferti, uzturēšanas izdevumu transferti, pašu resursu maksājumi, starptautiskā sadarbība	0	0	0	0	0	0	24 706
1.5.	Transferti viena budžeta veida ietvaros un uzturēšanas izdevumu transferti starp budžeta veidiem	0	0	0	0	0	0	24 706
7500	Atmaksā valsts budžetā par veiktajiem izdevumiem	0	0	0	0	0	0	24 706
III.	FINANSIĀLĀ BILANCE	0	0	0	0	0	0	-8 365

(euro)

Klasifikācijas kods	Posteņa nosaukums	Likums/plāms gadam			Budžeta izpilde			
		apstiprināts	ar izmaiņām	izmaiņas (2.-1.)	pārskata periodā	salīdzinot ar		iepriekšējā pārskata periodā
						likumā/plānā gadam apstiprināto (4.-1.)	likumu/plānu gadam ar izmaiņām (4.-2.)	
A	B	1	2	3	4	5	6	7
IV.	FINANSĒŠANA	0	0	0	0	0	0	8 365
F20010000	Naudas līdzekļi un noguldījumi (bilances aktīvā)	0	0	0	0	0	0	8 365
F22010000	Pieprasījuma noguldījumi (bilances aktīvā)	0	0	0	0	0	0	8 365
F20010000	Naudas līdzekļu atlikumu izmaiņas (palielinājums (-) vai samazinājums (+))	0	0	0	0	0	0	8 365
NL AFP	Ārvalstu finanšu palīdzības naudas līdzekļu atlikumu izmaiņas (palielinājums (-) vai samazinājums (+))	0	0	0	0	0	0	8 365
SBA	Slēgtie budžeta asignējumi, t.sk.:	0	0	0	0	0	0	285
Programma: 60.06.00 - Eiropas infrastruktūras savienošanas instrumenta (CEF) līdzfinansēto projektu īstenošana (2014-2020)								
Funkcija: 10.910								
I.	RESURSI IZDEVUMU SEGŠANAI	0	0	0	0	0	0	34 961
7.0	Dotācija no vispārējiem ieņēmumiem	0	0	0	0	0	0	34 961
21.7.0.0.	Dotācija no vispārējiem ieņēmumiem	0	0	0	0	0	0	34 961
21.7.1.0.	Vispārējā kārtībā sadalāmā dotācija no vispārējiem ieņēmumiem	0	0	0	0	0	0	34 961
II.	IZDEVUMI	0	0	0	0	0	0	43 326
1.0.	Uzturēšanas izdevumi	0	0	0	0	0	0	43 326
1.1.	Kārtējie izdevumi	0	0	0	0	0	0	43 326
1000	Atbildzība	0	0	0	0	0	0	24 118
2000	Preces un pakalpojumi	0	0	0	0	0	0	19 208
III.	FINANSIĀLĀ BILANCE	0	0	0	0	0	0	-8 365
IV.	FINANSĒŠANA	0	0	0	0	0	0	8 365
F20010000	Naudas līdzekļi un noguldījumi (bilances aktīvā)	0	0	0	0	0	0	8 365
F22010000	Pieprasījuma noguldījumi (bilances aktīvā)	0	0	0	0	0	0	8 365
F20010000	Naudas līdzekļu atlikumu izmaiņas (palielinājums (-) vai samazinājums (+))	0	0	0	0	0	0	8 365
NL AFP	Ārvalstu finanšu palīdzības naudas līdzekļu atlikumu izmaiņas (palielinājums (-) vai samazinājums (+))	0	0	0	0	0	0	8 365
SBA	Slēgtie budžeta asignējumi, t.sk.:	0	0	0	0	0	0	285
Programma: 60.21.00 - Atmaksas valsts pamatbudžetā par Eiropas infrastruktūras savienošanas instrumenta (CEF) finansējumu (2014-2020)								
Funkcija: 10.910								
I.	RESURSI IZDEVUMU SEGŠANAI	0	0	0	0	0	0	24 706
4.0	Ārvalstu finanšu palīdzība	0	0	0	0	0	0	24 706
4.2	Ārvalstu finanšu palīdzība iestādes ieņēmumos	0	0	0	0	0	0	24 706
21.2.0.0.	Ārvalstu finanšu palīdzība atmaksām valsts pamatbudžetam	0	0	0	0	0	0	24 706
II.	IZDEVUMI	0	0	0	0	0	0	24 706
1.0.	Uzturēšanas izdevumi	0	0	0	0	0	0	24 706
7000	Transferti, uzturēšanas izdevumu transferti, pašu resursu maksājumi, starptautiskā sadarbība	0	0	0	0	0	0	24 706
1.5.	Transferti viena budžeta veida ietvaros un uzturēšanas izdevumu transferti starp budžeta veidiem	0	0	0	0	0	0	24 706
7500	Atmaksa valsts budžetā par veiktajiem izdevumiem	0	0	0	0	0	0	24 706
Programma: 62.00.00 - Eiropas Reģionālās attīstības fonda (ERAF) projektu un pasākumu īstenošana								
Funkcija: 10.120								
I.	RESURSI IZDEVUMU SEGŠANAI	2 355 164	4 209 953	1 854 789	3 857 480	1 502 316	-352 473	4 127 456
7.0	Dotācija no vispārējiem ieņēmumiem	2 355 164	4 209 953	1 854 789	3 857 480	1 502 316	-352 473	4 127 456
21.7.0.0.	Dotācija no vispārējiem ieņēmumiem	2 355 164	4 209 953	1 854 789	3 857 480	1 502 316	-352 473	4 127 456
21.7.1.0.	Vispārējā kārtībā sadalāmā dotācija no vispārējiem ieņēmumiem	2 355 164	4 209 953	1 854 789	3 857 480	1 502 316	-352 473	4 127 456
II.	IZDEVUMI	2 355 164	4 209 953	1 854 789	3 857 480	1 502 316	-352 473	4 127 456
1.0.	Uzturēšanas izdevumi	533 377	908 859	375 482	741 454	208 077	-167 405	997 760
1.1.	Kārtējie izdevumi	533 377	894 911	361 534	727 507	194 130	-167 404	997 760
1000	Atbildzība	323 521	423 360	99 839	399 796	76 275	-23 564	877 562
2000	Preces un pakalpojumi	209 856	471 551	261 695	327 711	117 855	-143 840	120 198
7000	Transferti, uzturēšanas izdevumu transferti, pašu resursu maksājumi, starptautiskā sadarbība	0	13 948	13 948	13 947	0	-1	0
1.5.	Transferti viena budžeta veida ietvaros un uzturēšanas izdevumu transferti starp budžeta veidiem	0	13 948	13 948	13 947	0	-1	0
7130	Valsts budžeta transferti no valsts pamatbudžeta uz valsts pamatbudžetu	0	13 948	13 948	13 947	0	-1	0
7131	Valsts budžeta transferti no valsts pamatbudžeta dotācijas no vispārējiem ieņēmumiem uz valsts pamatbudžetu	0	13 948	13 948	13 947	0	-1	0
2.0.	Kapitālie izdevumi	1 821 787	3 301 094	1 479 307	3 116 026	1 294 239	-185 068	3 129 696
2.1.	Pamatkapitāla veidošana	1 821 787	3 301 094	1 479 307	3 116 026	1 294 239	-185 068	3 129 696
SBA	Slēgtie budžeta asignējumi, t.sk.:	0	0	0	352 473	0	0	562 455
Programma: 62.07.00 - Eiropas Reģionālās attīstības fonda (ERAF) īstenotie projekti labklājības nozarē (2014-2020)								
Funkcija: 10.120								
I.	RESURSI IZDEVUMU SEGŠANAI	2 223 281	4 078 070	1 854 789	3 725 690	1 502 409	-352 380	3 463 746
7.0	Dotācija no vispārējiem ieņēmumiem	2 223 281	4 078 070	1 854 789	3 725 690	1 502 409	-352 380	3 463 746
21.7.0.0.	Dotācija no vispārējiem ieņēmumiem	2 223 281	4 078 070	1 854 789	3 725 690	1 502 409	-352 380	3 463 746
21.7.1.0.	Vispārējā kārtībā sadalāmā dotācija no vispārējiem ieņēmumiem	2 223 281	4 078 070	1 854 789	3 725 690	1 502 409	-352 380	3 463 746
II.	IZDEVUMI	2 223 281	4 078 070	1 854 789	3 725 690	1 502 409	-352 380	3 463 746
1.0.	Uzturēšanas izdevumi	410 680	781 030	370 350	613 717	203 037	-167 313	339 480
1.1.	Kārtējie izdevumi	410 680	767 082	356 402	599 770	189 090	-167 312	339 480
1000	Atbildzība	216 531	298 952	82 421	275 480	58 949	-23 472	249 089
2000	Preces un pakalpojumi	194 149	468 130	273 981	324 290	130 141	-143 840	90 391
7000	Transferti, uzturēšanas izdevumu transferti, pašu resursu maksājumi, starptautiskā sadarbība	0	13 948	13 948	13 947	0	-1	0
1.5.	Transferti viena budžeta veida ietvaros un uzturēšanas izdevumu transferti starp budžeta veidiem	0	13 948	13 948	13 947	0	-1	0
7130	Valsts budžeta transferti no valsts pamatbudžeta uz valsts pamatbudžetu	0	13 948	13 948	13 947	0	-1	0
7131	Valsts budžeta transferti no valsts pamatbudžeta dotācijas no vispārējiem ieņēmumiem uz valsts pamatbudžetu	0	13 948	13 948	13 947	0	-1	0
2.0.	Kapitālie izdevumi	1 812 601	3 297 040	1 484 439	3 111 973	1 299 372	-185 067	3 124 266
2.1.	Pamatkapitāla veidošana	1 812 601	3 297 040	1 484 439	3 111 973	1 299 372	-185 067	3 124 266
SBA	Slēgtie budžeta asignējumi, t.sk.:	0	0	0	352 380	0	0	505 573
Programma: 62.20.00 - Tehniskā palīdzība Eiropas Reģionālās attīstības fonda (ERAF) apgūšanai (2014-2020)								
Funkcija: 10.120								

(euro)

Klasifikācijas kods	Posteņa nosaukums	Likums/plāms gadam			Budžeta izpilde			
		apstiprināts	ar izmaiņām	izmaiņas (2.-1.)	pārskata periodā	salīdzinot ar		iepriekšējā pārskata periodā
						likumā/plānā gadam apstiprināto (4.-1.)	likumu/plānu gadam ar izmaiņām (4.-2.)	
A	B	1	2	3	4	5	6	7
I.	RESURSI IZDEVUMU SEGŠANAI	131 883	131 883	0	131 790	-93	-93	663 710
7.0	Dotācija no vispārējiem ieņēmumiem	131 883	131 883	0	131 790	-93	-93	663 710
21.7.0.0.	Dotācija no vispārējiem ieņēmumiem	131 883	131 883	0	131 790	-93	-93	663 710
21.7.1.0.	Vispārējā kārtībā sadalāmā dotācija no vispārējiem ieņēmumiem	131 883	131 883	0	131 790	-93	-93	663 710
II.	IZDEVUMI	131 883	131 883	0	131 790	-93	-93	663 710
1.0.	Uzturēšanas izdevumi	122 697	127 829	5 132	127 737	5 040	-92	658 280
1.1.	Kārtējie izdevumi	122 697	127 829	5 132	127 737	5 040	-92	658 280
1000	Atbildība	106 990	124 408	17 418	124 316	17 326	-92	628 473
2000	Preces un pakalpojumi	15 707	3 421	-12 286	3 421	-12 286	0	29 807
2.0.	Kapitālie izdevumi	9 186	4 054	-5 132	4 053	-5 133	-1	5 430
2.1.	Pamatkapitāla veidošana	9 186	4 054	-5 132	4 053	-5 133	-1	5 430
SBA	Slēgtie budžeta asignējumi, t.sk.:	0	0	0	93	0	0	56 882
Programma: 63.00.00 - Eiropas Sociālā fonda (ESF) projektu un pasākumu īstenošana								
Funkcija: 04.122								
I.	RESURSI IZDEVUMU SEGŠANAI	35 098 497	41 894 218	6 795 721	40 731 583	5 633 086	-1 162 635	30 127 256
4.0	Ārvalstu finanšu palīdzība	12 696	12 696	0	12 696	0	0	10 392
4.2	Ārvalstu finanšu palīdzība iestādes ieņēmumos	12 696	12 696	0	12 696	0	0	10 392
21.1.0.0.	Iestādes ieņēmumi no ārvalstu finanšu palīdzības	12 696	12 696	0	12 696	0	0	10 392
5.0	Transferti	226 291	226 291	0	129 100	-97 191	-97 191	85 100
17.0.0.0.	No valsts budžeta daļēji finansētu atvasinātu publisku personu un budžeta nefinansētu iestāžu transferti	226 291	226 291	0	129 100	-97 191	-97 191	85 100
17.1.0.0.	Valsts budžeta iestāžu saņemtie transferti no valsts budžeta daļēji finansētām atvasinātām publiskām personām un no budžeta nefinansētām iestādēm	226 291	226 291	0	129 100	-97 191	-97 191	85 100
17.1.2.0.	Valsts budžeta iestāžu saņemtie transferti no citas ministrijas, centrālās valsts iestādes padotībā esošām no valsts budžeta daļēji finansētām atvasinātām publiskām personām un budžeta nefinansētām iestādēm	226 291	226 291	0	129 100	-97 191	-97 191	85 100
7.0	Dotācija no vispārējiem ieņēmumiem	34 859 510	41 655 231	6 795 721	40 589 787	5 730 277	-1 065 444	30 031 764
21.7.0.0.	Dotācija no vispārējiem ieņēmumiem	34 859 510	41 655 231	6 795 721	40 589 787	5 730 277	-1 065 444	30 031 764
21.7.1.0.	Vispārējā kārtībā sadalāmā dotācija no vispārējiem ieņēmumiem	34 859 510	41 655 231	6 795 721	40 589 787	5 730 277	-1 065 444	30 031 764
II.	IZDEVUMI	35 098 497	41 898 346	6 799 849	40 724 652	5 626 155	-1 173 694	30 120 200
1.0.	Uzturēšanas izdevumi	35 016 826	41 627 429	6 610 603	40 459 213	5 442 387	-1 168 216	29 876 101
1.1.	Kārtējie izdevumi	12 337 415	12 258 684	-78 731	11 509 969	-827 446	-748 715	8 393 133
1000	Atbildība	6 614 649	7 305 700	691 051	6 966 544	351 895	-339 156	5 399 601
2000	Preces un pakalpojumi	5 722 766	4 952 984	-769 782	4 543 425	-1 179 341	-409 559	2 993 532
1.3.	Subsīdijas, dotācijas un sociāla rakstura maksājumi un kompensācijas	19 181 744	24 216 081	5 034 337	23 836 635	4 654 891	-379 446	19 028 502
3000	Subsīdijas un dotācijas	17 271 034	22 243 831	4 972 797	21 880 821	4 609 787	-363 010	17 236 229
6000	Sociāla rakstura maksājumi un kompensācijas	1 910 710	1 972 250	61 540	1 955 814	45 104	-16 436	1 792 273
7000	Transferti, uzturēšanas izdevumu transferti, pašu resursu maksājumi, starptautiskā sadarbība	3 497 667	5 152 664	1 654 997	5 112 609	1 614 942	-40 055	2 454 466
1.5.	Transferti viena budžeta veida ietvaros no uzturēšanas izdevumu transferti starp budžeta veidiem	3 497 667	5 152 664	1 654 997	5 112 609	1 614 942	-40 055	2 454 466
7120	Valsts budžeta uzturēšanas izdevumu transferti no valsts pamatbudžeta uz valsts speciālo budžetu	115 413	168 578	53 165	167 681	52 268	-897	120 854
7130	Valsts budžeta transferti no valsts pamatbudžeta uz valsts pamatbudžetu	60 473	89 086	28 613	77 324	16 851	-11 762	89 827
7131	Valsts budžeta transferti no valsts pamatbudžeta dotācijas no vispārējiem ieņēmumiem uz valsts pamatbudžetu	60 473	89 086	28 613	77 272	16 799	-11 814	89 827
7139	Pārējie valsts budžeta transferti no valsts pamatbudžeta uz valsts pamatbudžetu	0	0	0	52	0	0	0
7300	Valsts budžeta uzturēšanas izdevumu transferti citiem budžetiem Eiropas Savienības politiku instrumentu un pārējās ārvalstu finanšu palīdzības līdzfinansētajiem projektiem (pasākumiem)	3 321 781	4 895 000	1 573 219	4 867 604	1 545 823	-27 396	2 243 785
7320	Valsts budžeta uzturēšanas izdevumu transferti pašvaldībām Eiropas Savienības politiku instrumentu un pārējās ārvalstu finanšu palīdzības līdzfinansētajiem projektiem (pasākumiem)	3 058 053	4 539 933	1 481 880	4 515 397	1 457 344	-24 536	2 115 751
7350	Valsts budžeta uzturēšanas izdevumu transferti valsts budžeta daļēji	263 728	355 067	91 339	352 207	88 479	-2 860	128 034
2.0.	Kapitālie izdevumi	81 671	270 917	189 246	265 439	183 768	-5 478	244 099
2.1.	Pamatkapitāla veidošana	81 671	270 917	189 246	265 439	183 768	-5 478	244 099
III.	FINANSIĀLĀ BILANCE	0	-4 128	-4 128	6 931	6 931	11 059	7 056
IV.	FINANSĒŠANA	0	4 128	4 128	-6 931	-6 931	-11 059	-7 056
F20010000	Naudas līdzekļi un noguldījumi (bilances aktīvā)	0	4 128	4 128	-6 931	0	-11 059	-7 056
F21010000	Naudas līdzekļi	0	4 128	4 128	0	0	-4 128	0
F22010000	Pieprasījuma noguldījumi (bilances aktīvā)	0	0	0	-6 931	0	0	-7 056
F20010000	Naudas līdzekļu atlikumu izmaiņas (palielinājums (-) vai samazinājums (+))	0	0	0	-6 931	0	0	-7 055
NL MP	Maksas pakalpojumu un citu pašu ieņēmumu naudas līdzekļu atlikumu izmaiņas (palielinājums (-) vai samazinājums (+))	0	4 128	4 128	-6 931	0	-11 059	-4 124
NL AFP	Ārvalstu finanšu palīdzības naudas līdzekļu atlikumu izmaiņas (palielinājums (-) vai samazinājums (+))	0	0	0	0	0	0	-2 931
SBA	Slēgtie budžeta asignējumi, t.sk.:	0	0	0	1 065 444	0	0	1 768 108
Programma: 63.07.00 - Eiropas Sociālā fonda (ESF) īstenotie projekti labklājības nozarē (2014-2020)								
Funkcija: 04.122								
I.	RESURSI IZDEVUMU SEGŠANAI	32 376 154	40 691 323	8 315 169	39 865 357	7 489 203	-825 966	29 703 482
5.0	Transferti	226 291	226 291	0	129 100	-97 191	-97 191	85 100
17.0.0.0.	No valsts budžeta daļēji finansētu atvasinātu publisku personu un budžeta nefinansētu iestāžu transferti	226 291	226 291	0	129 100	-97 191	-97 191	85 100
17.1.0.0.	Valsts budžeta iestāžu saņemtie transferti no valsts budžeta daļēji finansētām atvasinātām publiskām personām un no budžeta nefinansētām iestādēm	226 291	226 291	0	129 100	-97 191	-97 191	85 100
17.1.2.0.	Valsts budžeta iestāžu saņemtie transferti no citas ministrijas, centrālās valsts iestādes padotībā esošām no valsts budžeta daļēji finansētām atvasinātām publiskām personām un budžeta nefinansētām iestādēm	226 291	226 291	0	129 100	-97 191	-97 191	85 100
7.0	Dotācija no vispārējiem ieņēmumiem	32 149 863	40 465 032	8 315 169	39 736 257	7 586 394	-728 775	29 618 382
21.7.0.0.	Dotācija no vispārējiem ieņēmumiem	32 149 863	40 465 032	8 315 169	39 736 257	7 586 394	-728 775	29 618 382
21.7.1.0.	Vispārējā kārtībā sadalāmā dotācija no vispārējiem ieņēmumiem	32 149 863	40 465 032	8 315 169	39 736 257	7 586 394	-728 775	29 618 382
II.	IZDEVUMI	32 376 154	40 695 451	8 319 297	39 858 426	7 482 272	-837 025	29 699 357
1.0.	Uzturēšanas izdevumi	32 347 083	40 594 868	8 247 785	39 758 183	7 411 100	-836 685	29 471 648

(euro)

Klasifikācijas kods	Posteņa nosaukums	Likums/plāms gadam			Budžeta izpilde			
		apstiprināts	ar izmaiņām	izmaiņas (2.-1.)	pārskata periodā	salīdzinot ar		iepriekšējā pārskata periodā
						likumā/plānā gadam apstiprināto (4.-1.)	likumu/plānu gadam ar izmaiņām (4.-2.)	
A	B	1	2	3	4	5	6	7
1.1.	Kārtējie izdevumi	9 766 776	11 226 123	1 459 347	10 808 939	1 042 163	-417 184	7 988 680
1000	Atlīdzība	6 036 982	6 728 073	691 091	6 505 836	468 854	-222 237	5 205 723
2000	Preces un pakalpojumi	3 729 794	4 498 050	768 256	4 303 103	573 309	-194 947	2 782 957
1.3.	Subsīdijas, dotācijas un sociāla rakstura maksājumi un kompensācijas	19 181 744	24 216 081	5 034 337	23 836 635	4 654 891	-379 446	19 028 502
3000	Subsīdijas un dotācijas	17 271 034	22 243 831	4 972 797	21 880 821	4 609 787	-363 010	17 236 229
6000	Sociāla rakstura maksājumi un kompensācijas	1 910 710	1 972 250	61 540	1 955 814	45 104	-16 436	1 792 273
7000	Transferti, uzturēšanas izdevumu transferti, pašu resursu maksājumi, starptautiskā sadarbība	3 398 563	5 152 664	1 754 101	5 112 609	1 714 046	-40 055	2 454 466
1.5.	Transferti viena budžeta veida ietvaros un uzturēšanas izdevumu transferti starp budžeta veidiem	3 398 563	5 152 664	1 754 101	5 112 609	1 714 046	-40 055	2 454 466
7120	Valsts budžeta uzturēšanas izdevumu transferti no valsts pamatbudžeta uz valsts speciālo budžetu	115 413	168 578	53 165	167 681	52 268	-897	120 854
7130	Valsts budžeta transferti no valsts pamatbudžeta uz valsts pamatbudžetu	60 473	89 086	28 613	77 324	16 851	-11 762	89 827
7131	Valsts budžeta transferti no valsts pamatbudžeta dotācijas no vispārējiem ieņēmumiem uz valsts pamatbudžetu	60 473	89 086	28 613	77 272	16 799	-11 814	89 827
7139	Pārējie valsts budžeta transferti no valsts pamatbudžeta uz valsts pamatbudžetu	0	0	0	52	0	0	0
7300	Valsts budžeta uzturēšanas izdevumu transferti citiem budžetiem Eiropas Savienības politiku instrumentu un pārējās ārvalstu finanšu palīdzības līdzfinansētajiem projektiem (pasākumiem)	3 222 677	4 895 000	1 672 323	4 867 604	1 644 927	-27 396	2 243 785
7320	Valsts budžeta uzturēšanas izdevumu transferti pašvaldībām Eiropas Savienības politiku instrumentu un pārējās ārvalstu finanšu palīdzības līdzfinansētajiem projektiem (pasākumiem)	2 958 949	4 539 933	1 580 984	4 515 397	1 556 448	-24 536	2 115 751
7350	Valsts budžeta uzturēšanas izdevumu transferti valsts budžeta daļēji finansētām atvasinātām publiskām personām un budžeta nefinansētām iestādēm Eiropas Savienības politiku instrumentu un pārējās ārvalstu finanšu palīdzības līdzfinansētiem projektiem (pasākumiem)	263 728	355 067	91 339	352 207	88 479	-2 860	128 034
2.0.	Kapitālie izdevumi	29 071	100 583	71 512	100 243	71 172	-340	227 709
2.1.	Pamatkapitāla veidošana	29 071	100 583	71 512	100 243	71 172	-340	227 709
III.	FINANSIĀLĀ BILANCE	0	-4 128	-4 128	6 931	6 931	11 059	4 125
IV.	FINANSĒŠANA	0	4 128	4 128	-6 931	-6 931	-11 059	-4 125
F20010000	Naudas līdzekļi un noguldījumi (bilances aktīvā)	0	4 128	4 128	-6 931	0	-11 059	-4 125
F21010000	Naudas līdzekļi	0	4 128	4 128	0	0	-4 128	0
F22010000	Pieprasījuma noguldījumi (bilances aktīvā)	0	0	0	-6 931	0	0	-4 125
F20010000	Naudas līdzekļu atlikumu izmaiņas (palielinājums (-) vai samazinājums (+))	0	0	0	-6 931	0	0	-4 124
NL MP	Maksas pakalpojumu un citu pašu ieņēmumu naudas līdzekļu atlikumu izmaiņas (palielinājums (-) vai samazinājums (+))	0	4 128	4 128	-6 931	0	-11 059	-4 124
SBA	Slēgtie budžeta asignējumi, t.sk.:	0	0	0	728 775	0	0	1 636 772

Programma: 63.08.00 - Eiropas Sociālā fonda Plus (ESF+) projektu un pasākumu īstenošana (2021-2027)

Funkcija: 10.920

I.	RESURSI IZDEVUMU SEGŠANAI	2 619 597	1 100 149	-1 519 448	768 914	-1 850 683	-331 235	67 901
7.0	Dotācija no vispārējiem ieņēmumiem	2 619 597	1 100 149	-1 519 448	768 914	-1 850 683	-331 235	67 901
21.7.0.0.	Dotācija no vispārējiem ieņēmumiem	2 619 597	1 100 149	-1 519 448	768 914	-1 850 683	-331 235	67 901
21.7.1.0.	Vispārējā kārtībā sadalāmā dotācija no vispārējiem ieņēmumiem	2 619 597	1 100 149	-1 519 448	768 914	-1 850 683	-331 235	67 901
II.	IZDEVUMI	2 619 597	1 100 149	-1 519 448	768 914	-1 850 683	-331 235	67 901
1.0.	Uzturēšanas izdevumi	2 566 997	929 815	-1 637 182	603 718	-1 963 279	-326 097	59 108
1.1.	Kārtējie izdevumi	2 467 893	929 815	-1 538 078	603 718	-1 864 175	-326 097	59 108
1000	Atlīdzība	535 072	535 072	0	420 182	-114 890	-114 890	52 058
2000	Preces un pakalpojumi	1 932 821	394 743	-1 538 078	183 536	-1 749 285	-211 207	7 050
7000	Transferti, uzturēšanas izdevumu transferti, pašu resursu maksājumi, starptautiskā sadarbība	99 104	0	-99 104	0	-99 104	0	0
1.5.	Transferti viena budžeta veida ietvaros un uzturēšanas izdevumu transferti starp budžeta veidiem	99 104	0	-99 104	0	-99 104	0	0
7300	Valsts budžeta uzturēšanas izdevumu transferti citiem budžetiem Eiropas Savienības politiku instrumentu un pārējās ārvalstu finanšu palīdzības līdzfinansētajiem projektiem (pasākumiem)	99 104	0	-99 104	0	-99 104	0	0
7320	Valsts budžeta uzturēšanas izdevumu transferti pašvaldībām Eiropas Savienības politiku instrumentu un pārējās ārvalstu finanšu palīdzības līdzfinansētajiem projektiem (pasākumiem)	99 104	0	-99 104	0	-99 104	0	0
2.0.	Kapitālie izdevumi	52 600	170 334	117 734	165 196	112 596	-5 138	8 793
2.1.	Pamatkapitāla veidošana	52 600	170 334	117 734	165 196	112 596	-5 138	8 793
SBA	Slēgtie budžeta asignējumi, t.sk.:	0	0	0	331 235	0	0	42 296

Programma: 63.10.00 - Eiropas Sociālā fonda Plus (ESF+) Nodarbinātības un sociālās inovācijas sadaļas projektu un pasākumu īstenošana (2021-2027)

Funkcija: 10.910

I.	RESURSI IZDEVUMU SEGŠANAI	28 334	28 334	0	22 900	-5 434	-5 434	10 392
4.0	Ārvalstu finanšu palīdzība	12 696	12 696	0	12 696	0	0	10 392
4.2	Ārvalstu finanšu palīdzība iestādes ieņēmumos	12 696	12 696	0	12 696	0	0	10 392
21.1.0.0.	Iestādes ieņēmumi no ārvalstu finanšu palīdzības	12 696	12 696	0	12 696	0	0	10 392
7.0	Dotācija no vispārējiem ieņēmumiem	15 638	15 638	0	10 204	-5 434	-5 434	0
21.7.0.0.	Dotācija no vispārējiem ieņēmumiem	15 638	15 638	0	10 204	-5 434	-5 434	0
21.7.1.0.	Vispārējā kārtībā sadalāmā dotācija no vispārējiem ieņēmumiem	15 638	15 638	0	10 204	-5 434	-5 434	0
II.	IZDEVUMI	28 334	28 334	0	22 900	-5 434	-5 434	7 461
1.0.	Uzturēšanas izdevumi	28 334	28 334	0	22 900	-5 434	-5 434	7 461
1.1.	Kārtējie izdevumi	28 334	28 334	0	22 900	-5 434	-5 434	7 461
1000	Atlīdzība	19 459	19 459	0	17 430	-2 029	-2 029	7 461
2000	Preces un pakalpojumi	8 875	8 875	0	5 470	-3 405	-3 405	0
III.	FINANSIĀLĀ BILANCE	0	0	0	0	0	0	2 931
IV.	FINANSĒŠANA	0	0	0	0	0	0	-2 931
F20010000	Naudas līdzekļi un noguldījumi (bilances aktīvā)	0	0	0	0	0	0	-2 931
F22010000	Pieprasījuma noguldījumi (bilances aktīvā)	0	0	0	0	0	0	-2 931
F20010000	Naudas līdzekļu atlikumu izmaiņas (palielinājums (-) vai samazinājums (+))	0	0	0	0	0	0	-2 931
NL AFP	Ārvalstu finanšu palīdzības naudas līdzekļu atlikumu izmaiņas (palielinājums (-) vai samazinājums (+))	0	0	0	0	0	0	-2 931
SBA	Slēgtie budžeta asignējumi, t.sk.:	0	0	0	5 434	0	0	0

Programma: 63.20.00 - Tehniskā palīdzība Eiropas Sociālā fonda (ESF) apgūšanai (2014-2020)

Klasifikācijas kods	Posteņa nosaukums	Likums/plāms gadam			Budžeta izpilde			
		apstiprināts	ar izmaiņām	izmaiņas (2.-1.)	pārskata periodā	salīdzinot ar		iepriekšējā pārskata periodā
						likumā/plānā gadam apstiprināto (4.-1.)	likumu/plānu gadam ar izmaiņām (4.-2.)	
A	B	1	2	3	4	5	6	7
Funkcija: 04.122								
I.	RESURSI IZDEVUMU SEGŠANAI	74 412	74 412	0	74 412	0	0	345 481
7.0	Dotācija no vispārējiem ieņēmumiem	74 412	74 412	0	74 412	0	0	345 481
21.7.0.0.	Dotācija no vispārējiem ieņēmumiem	74 412	74 412	0	74 412	0	0	345 481
21.7.1.0.	Vispārējā kārtībā sadalāmā dotācija no vispārējiem ieņēmumiem	74 412	74 412	0	74 412	0	0	345 481
II.	IZDEVUMI	74 412	74 412	0	74 412	0	0	345 481
1.0.	Uzturēšanas izdevumi	74 412	74 412	0	74 412	0	0	337 884
1.1.	Kārtējie izdevumi	74 412	74 412	0	74 412	0	0	337 884
1000	Atlīdzība	23 136	23 096	-40	23 096	-40	0	134 359
2000	Preces un pakalpojumi	51 276	51 316	40	51 316	40	0	203 525
2.0.	Kapitālie izdevumi	0	0	0	0	0	0	7 597
2.1.	Pamatkapitāla veidošana	0	0	0	0	0	0	7 597
SBA	Slēgtie budžeta asignējumi, t.sk.:	0	0	0	0	0	0	89 040
Programma: 64.00.00 - Eiropas Lauksaimniecības garantiju fonda (ELGF) projektu un pasākumu īstenošana								
Funkcija: 04.240								
I.	RESURSI IZDEVUMU SEGŠANAI	0	683	683	508	508	-175	3 979
5.0	Transferti	0	683	683	508	0	-175	3 979
18.0.0.0.	Valsts budžeta transferti	0	683	683	508	0	-175	3 979
18.1.3.0.	Valsts pamatbudžeta iestāžu saņemtie transferti no valsts pamatbudžeta	0	683	683	508	0	-175	3 979
18.1.3.1.	Valsts pamatbudžeta iestāžu saņemtie transferti no valsts pamatbudžeta dotācijas no vispārējiem ieņēmumiem	0	683	683	508	0	-175	3 979
II.	IZDEVUMI	0	683	683	508	508	-175	3 979
1.0.	Uzturēšanas izdevumi	0	683	683	508	0	-175	3 979
1.1.	Kārtējie izdevumi	0	683	683	508	0	-175	3 979
2000	Preces un pakalpojumi	0	683	683	508	0	-175	3 979
Programma: 64.07.00 - Eiropas Lauksaimniecības garantiju fonda (ELGF) projektu un pasākumu īstenošana labklājības nozarē (2014-2020)								
Funkcija: 04.240								
I.	RESURSI IZDEVUMU SEGŠANAI	0	0	0	0	0	0	3 979
5.0	Transferti	0	0	0	0	0	0	3 979
18.0.0.0.	Valsts budžeta transferti	0	0	0	0	0	0	3 979
18.1.3.0.	Valsts pamatbudžeta iestāžu saņemtie transferti no valsts pamatbudžeta	0	0	0	0	0	0	3 979
18.1.3.1.	Valsts pamatbudžeta iestāžu saņemtie transferti no valsts pamatbudžeta dotācijas no vispārējiem ieņēmumiem	0	0	0	0	0	0	3 979
II.	IZDEVUMI	0	0	0	0	0	0	3 979
1.0.	Uzturēšanas izdevumi	0	0	0	0	0	0	3 979
1.1.	Kārtējie izdevumi	0	0	0	0	0	0	3 979
2000	Preces un pakalpojumi	0	0	0	0	0	0	3 979
Programma: 64.08.00 - Eiropas Lauksaimniecības garantiju fonda (ELGF) projektu un pasākumu īstenošana labklājības nozarē (2023-2027)								
Funkcija: 04.240								
I.	RESURSI IZDEVUMU SEGŠANAI	0	683	683	508	508	-175	0
5.0	Transferti	0	683	683	508	0	-175	0
18.0.0.0.	Valsts budžeta transferti	0	683	683	508	0	-175	0
18.1.3.0.	Valsts pamatbudžeta iestāžu saņemtie transferti no valsts pamatbudžeta	0	683	683	508	0	-175	0
18.1.3.1.	Valsts pamatbudžeta iestāžu saņemtie transferti no valsts pamatbudžeta dotācijas no vispārējiem ieņēmumiem	0	683	683	508	0	-175	0
II.	IZDEVUMI	0	683	683	508	508	-175	0
1.0.	Uzturēšanas izdevumi	0	683	683	508	0	-175	0
1.1.	Kārtējie izdevumi	0	683	683	508	0	-175	0
2000	Preces un pakalpojumi	0	683	683	508	0	-175	0
Programma: 70.00.00 - Citi Eiropas Savienības politiku instrumentu projektu un pasākumu īstenošana								
Funkcija:								
I.	RESURSI IZDEVUMU SEGŠANAI	1 782 799	1 543 838	-238 961	1 451 225	-331 574	-92 613	309 474
4.0	Ārvalstu finanšu palīdzība	31 380	31 380	0	31 380	0	0	79 588
4.2	Ārvalstu finanšu palīdzība iestādes ieņēmumos	31 380	31 380	0	31 380	0	0	79 588
21.1.0.0.	Iestādes ieņēmumi no ārvalstu finanšu palīdzības	31 380	31 380	0	31 380	0	0	43 674
21.2.0.0.	Ārvalstu finanšu palīdzība atmaksām valsts pamatbudžetam	0	0	0	0	0	0	35 914
5.0	Transferti	23 377	46 897	23 520	33 733	10 356	-13 164	22 068
18.0.0.0.	Valsts budžeta transferti	23 377	46 897	23 520	33 733	10 356	-13 164	22 068
18.1.3.0.	Valsts pamatbudžeta iestāžu saņemtie transferti no valsts pamatbudžeta	23 377	46 897	23 520	33 733	10 356	-13 164	22 068
18.1.3.2.	Valsts pamatbudžeta iestāžu saņemtie transferti no ārvalstu finanšu palīdzības līdzekļiem	23 377	46 897	23 520	33 733	10 356	-13 164	22 068
7.0	Dotācija no vispārējiem ieņēmumiem	1 728 042	1 465 561	-262 481	1 386 112	-341 930	-79 449	207 818
21.7.0.0.	Dotācija no vispārējiem ieņēmumiem	1 728 042	1 465 561	-262 481	1 386 112	-341 930	-79 449	207 818
21.7.1.0.	Vispārējā kārtībā sadalāmā dotācija no vispārējiem ieņēmumiem	1 728 042	1 465 561	-262 481	1 386 112	-341 930	-79 449	207 818
II.	IZDEVUMI	1 782 799	1 565 906	-216 893	1 442 587	-340 212	-123 319	317 323
1.0.	Uzturēšanas izdevumi	1 683 599	1 490 876	-192 723	1 384 681	-298 918	-106 195	316 374
1.1.	Kārtējie izdevumi	1 683 599	1 490 876	-192 723	1 384 681	-298 918	-106 195	276 412
1000	Atlīdzība	1 288 453	976 304	-312 149	957 367	-331 086	-18 937	192 270
2000	Preces un pakalpojumi	395 146	514 572	119 426	427 314	32 168	-87 258	84 142
1.3.	Subsīdijas, dotācijas un sociāla rakstura maksājumi un	0	0	0	0	0	0	4 048
3000	Subsīdijas un dotācijas	0	0	0	0	0	0	4 048
7000	Transferti, uzturēšanas izdevumu transferti, pašu resursu maksājumi, starptautiskā sadarbība	0	0	0	0	0	0	35 914
1.5.	Transferti viena budžeta veida ietvaros un uzturēšanas izdevumu transferti starp budžeta veidiem	0	0	0	0	0	0	35 914
7500	Atmaks valsts budžetā par veiktajiem izdevumiem	0	0	0	0	0	0	35 914
2.0.	Kapitālie izdevumi	99 200	75 030	-24 170	57 906	-41 294	-17 124	949
2.1.	Pamatkapitāla veidošana	99 200	75 030	-24 170	57 906	-41 294	-17 124	949
III.	FINANSIĀLĀ BILANCE	0	-22 068	-22 068	8 638	8 638	30 706	-7 849
IV.	FINANSŠĀNA	0	22 068	22 068	-8 638	-8 638	-30 706	7 849
F20010000	Naudas līdzekļi un noguldījumi (bilances aktīvā)	0	22 068	22 068	-8 638	0	-30 706	7 849
F21010000	Naudas līdzekļi	0	22 068	22 068	0	0	-22 068	0
F22010000	Pieprasījuma noguldījumi (bilances aktīvā)	0	0	0	-8 638	0	0	7 849
F20010000	Naudas līdzekļu atlikumu izmaiņas (palielinājums (-) vai samazinājums (+))	0	0	0	-8 638	0	0	7 849
NL MP	Maksas pakalpojumu un citu pašu ieņēmumu naudas līdzekļu	0	0	0	0	0	0	-22 068

(euro)

Klasifikācijas kods	Posteņa nosaukums	Likums/plāms gadam			Budžeta izpilde			
		apstiprināts	ar izmaiņām	izmaiņas (2.-1.)	pārskata periodā	salīdzinot ar		iepriekšējā pārskata periodā
						likumā/plānā gadam apstiprināto (4.-1.)	likumu/plānu gadam ar izmaiņām (4.-2.)	
A	B	1	2	3	4	5	6	7

NL AFP	Ārvalstu finanšu palīdzības naudas līdzekļu atlikumu izmaiņas (palielinājums (-) vai samazinājums (+))	0	22 068	22 068	-8 638	0	-30 706	29 917
SBA	Slēgtie budžeta asignējumi, t.sk.:	0	0	0	79 448	0	0	35 270

Programma: 70.07.00 - Latvijas pārstāvju ceļa izdevumu kompensācija, dodoties uz Eiropas Savienības Padomes darba grupu sanāksmēm un Padomes sanāksmēm
Funkcija: 10.910

I.	RESURSI IZDEVUMU SEGŠANAI	23 377	19 377	-4 000	6 213	-17 164	-13 164	0
5.0	Transferti	23 377	19 377	-4 000	6 213	-17 164	-13 164	0
18.0.0.0.	Valsts budžeta transferti	23 377	19 377	-4 000	6 213	-17 164	-13 164	0
18.1.3.0.	Valsts pamatbudžeta iestāžu saņemtie transferti no valsts pamatbudžeta	23 377	19 377	-4 000	6 213	-17 164	-13 164	0
18.1.3.2.	Valsts pamatbudžeta iestāžu saņemtie transferti no ārvalstu finanšu palīdzības līdzekļiem	23 377	19 377	-4 000	6 213	-17 164	-13 164	0
II.	IZDEVUMI	23 377	19 377	-4 000	6 213	-17 164	-13 164	0
1.0.	Uzturēšanas izdevumi	23 377	19 377	-4 000	6 213	-17 164	-13 164	0
1.1.	Kārtējie izdevumi	23 377	19 377	-4 000	6 213	-17 164	-13 164	0
2000	Preces un pakalpojumi	23 377	19 377	-4 000	6 213	-17 164	-13 164	0

Programma: 70.08.00 - Citu Eiropas Savienības politiku instrumentu projektu un pasākumu īstenošana labklājības nozarē
Funkcija: 10.910

I.	RESURSI IZDEVUMU SEGŠANAI	0	0	0	0	0	0	30 318
4.0	Ārvalstu finanšu palīdzība	0	0	0	0	0	0	8 327
4.2	Ārvalstu finanšu palīdzība iestādes ieņēmumos	0	0	0	0	0	0	8 327
21.1.0.0.	Iestādes ieņēmumi no ārvalstu finanšu palīdzības	0	0	0	0	0	0	8 327
7.0	Dotācija no vispārējiem ieņēmumiem	0	0	0	0	0	0	21 991
21.7.0.0.	Dotācija no vispārējiem ieņēmumiem	0	0	0	0	0	0	21 991
21.7.1.0.	Vispārējā kārtībā sadalāmā dotācija no vispārējiem ieņēmumiem	0	0	0	0	0	0	21 991
II.	IZDEVUMI	0	0	0	0	0	0	61 095
1.0.	Uzturēšanas izdevumi	0	0	0	0	0	0	60 146
1.1.	Kārtējie izdevumi	0	0	0	0	0	0	56 098
1000	Atlīdzība	0	0	0	0	0	0	18 261
2000	Preces un pakalpojumi	0	0	0	0	0	0	37 837
1.3.	Subsīdijas, dotācijas un sociāla rakstura maksājumi un kompensācijas	0	0	0	0	0	0	4 048
3000	Subsīdijas un dotācijas	0	0	0	0	0	0	4 048
2.0.	Kapitālie izdevumi	0	0	0	0	0	0	949
2.1.	Pamatkapitāla veidošana	0	0	0	0	0	0	949
III.	FINANSIĀLĀ BILANCE	0	0	0	0	0	0	-30 777
IV.	FINANSĒŠANA	0	0	0	0	0	0	30 777
F20010000	Naudas līdzekļi un noguldījumi (bilances aktīvā)	0	0	0	0	0	0	30 777
F22010000	Pieprasījuma noguldījumi (bilances aktīvā)	0	0	0	0	0	0	30 777
F20010000	Naudas līdzekļu atlikumu izmaiņas (palielinājums (-) vai samazinājums (+))	0	0	0	0	0	0	30 777
NL AFP	Ārvalstu finanšu palīdzības naudas līdzekļu atlikumu izmaiņas (palielinājums (-) vai samazinājums (+))	0	0	0	0	0	0	30 777
SBA	Slēgtie budžeta asignējumi, t.sk.:	0	0	0	0	0	0	2

Programma: 70.09.00 - Citu Eiropas Savienības politiku instrumentu projektu un pasākumu īstenošana labklājības nozarē (2021-2027)
Funkcija: 10.910

I.	RESURSI IZDEVUMU SEGŠANAI	152 666	152 666	0	122 651	-30 015	-30 015	35 347
4.0	Ārvalstu finanšu palīdzība	31 380	31 380	0	31 380	0	0	35 347
4.2	Ārvalstu finanšu palīdzība iestādes ieņēmumos	31 380	31 380	0	31 380	0	0	35 347
21.1.0.0.	Iestādes ieņēmumi no ārvalstu finanšu palīdzības	31 380	31 380	0	31 380	0	0	35 347
7.0	Dotācija no vispārējiem ieņēmumiem	121 286	121 286	0	91 271	-30 015	-30 015	0
21.7.0.0.	Dotācija no vispārējiem ieņēmumiem	121 286	121 286	0	91 271	-30 015	-30 015	0
21.7.1.0.	Vispārējā kārtībā sadalāmā dotācija no vispārējiem ieņēmumiem	121 286	121 286	0	91 271	-30 015	-30 015	0
II.	IZDEVUMI	152 666	152 666	0	111 018	-41 648	-41 648	34 487
1.0.	Uzturēšanas izdevumi	150 466	146 466	-4 000	106 834	-43 632	-39 632	34 487
1.1.	Kārtējie izdevumi	150 466	146 466	-4 000	106 834	-43 632	-39 632	34 487
1000	Atlīdzība	61 014	66 276	5 262	63 258	2 244	-3 018	22 952
2000	Preces un pakalpojumi	89 452	80 190	-9 262	43 576	-45 876	-36 614	11 535
2.0.	Kapitālie izdevumi	2 200	6 200	4 000	4 184	1 984	-2 016	0
2.1.	Pamatkapitāla veidošana	2 200	6 200	4 000	4 184	1 984	-2 016	0
III.	FINANSIĀLĀ BILANCE	0	0	0	11 633	11 633	11 633	860
IV.	FINANSĒŠANA	0	0	0	-11 633	-11 633	-11 633	-860
F20010000	Naudas līdzekļi un noguldījumi (bilances aktīvā)	0	0	0	-11 633	0	0	-860
F22010000	Pieprasījuma noguldījumi (bilances aktīvā)	0	0	0	-11 633	0	0	-860
F20010000	Naudas līdzekļu atlikumu izmaiņas (palielinājums (-) vai samazinājums (+))	0	0	0	-11 633	0	0	-860
NL AFP	Ārvalstu finanšu palīdzības naudas līdzekļu atlikumu izmaiņas (palielinājums (-) vai samazinājums (+))	0	0	0	-11 633	0	0	-860
SBA	Slēgtie budžeta asignējumi, t.sk.:	0	0	0	30 014	0	0	0

Programma: 70.15.00 - Eiropas Savienības programmas Erasmus+ projektu īstenošanas nodrošināšana
Funkcija: 09.800

I.	RESURSI IZDEVUMU SEGŠANAI	0	27 520	27 520	27 520	27 520	0	22 068
5.0	Transferti	0	27 520	27 520	27 520	27 520	0	22 068
18.0.0.0.	Valsts budžeta transferti	0	27 520	27 520	27 520	27 520	0	22 068
18.1.3.0.	Valsts pamatbudžeta iestāžu saņemtie transferti no valsts pamatbudžeta	0	27 520	27 520	27 520	27 520	0	22 068
18.1.3.2.	Valsts pamatbudžeta iestāžu saņemtie transferti no ārvalstu finanšu	0	27 520	27 520	27 520	27 520	0	22 068
II.	IZDEVUMI	0	49 588	49 588	30 515	30 515	-19 073	0
1.0.	Uzturēšanas izdevumi	0	49 588	49 588	30 515	30 515	-19 073	0
1.1.	Kārtējie izdevumi	0	49 588	49 588	30 515	30 515	-19 073	0
2000	Preces un pakalpojumi	0	49 588	49 588	30 515	30 515	-19 073	0
III.	FINANSIĀLĀ BILANCE	0	-22 068	-22 068	-2 995	-2 995	19 073	22 068
IV.	FINANSĒŠANA	0	22 068	22 068	2 995	2 995	-19 073	-22 068
F20010000	Naudas līdzekļi un noguldījumi (bilances aktīvā)	0	22 068	22 068	2 995	2 995	-19 073	-22 068
F21010000	Naudas līdzekļi	0	22 068	22 068	0	0	-22 068	0
F22010000	Pieprasījuma noguldījumi (bilances aktīvā)	0	0	0	2 995	2 995	0	-22 068
F20010000	Naudas līdzekļu atlikumu izmaiņas (palielinājums (-) vai samazinājums (+))	0	0	0	2 995	2 995	0	-22 068

(euro)

Klasifikācijas kods	Posteņa nosaukums	Likums/plāms gadam			Budžeta izpilde			
		apstiprināts	ar izmaiņām	izmaiņas (2.-1.)	pārskata periodā	salīdzinot ar		iepriekšējā pārskata periodā
						likumā/plānā gadam apstiprināto (4.-1.)	likumu/plānu gadam ar izmaiņām (4.-2.)	
A	B	1	2	3	4	5	6	7

NL MP	Maksas pakalpojumu un citu pašu ieņēmumu naudas līdzekļu atlikumu izmaiņas (palielinājums (-) vai samazinājums (+))	0	0	0	0	0	0	-22 068
NL AFP	Ārvalstu finanšu palīdzības naudas līdzekļu atlikumu izmaiņas (palielinājums (-) vai samazinājums (+))	0	22 068	22 068	2 995	0	-19 073	0

Programma: 70.21.00 - Atmaksas valsts pamatbudžetā par Eiropas Savienības politiku instrumentu finansējumu (2014-2020)**Funkcija: 10.910**

I.	RESURSI IZDEVUMU SEGŠANAI	0	0	0	0	0	0	35 914
4.0	Ārvalstu finanšu palīdzība	0	0	0	0	0	0	35 914
4.2	Ārvalstu finanšu palīdzība iestādēs ieņēmumos	0	0	0	0	0	0	35 914
21.2.0.0.	Ārvalstu finanšu palīdzība atmaksām valsts pamatbudžetam	0	0	0	0	0	0	35 914
II.	IZDEVUMI	0	0	0	0	0	0	35 914
1.0.	Uzturēšanas izdevumi	0	0	0	0	0	0	35 914
7000	Transferti, uzturēšanas izdevumu transferti, pašu resursu maksājumi, starptautiskā sadarbība	0	0	0	0	0	0	35 914
1.5.	Transferti viena budžeta veida ietvaros un uzturēšanas izdevumu transferti starp budžeta veidiem	0	0	0	0	0	0	35 914
7500	Atmaksas valsts budžetā par veiktajiem izdevumiem	0	0	0	0	0	0	35 914

Programma: 70.22.00 - Eiropas Atbalsta fonda vistrūcīgākajām personām pasākumu īstenošana (2014-2020)**Funkcija: 04.121**

I.	RESURSI IZDEVUMU SEGŠANAI	311 104	311 104	0	280 946	-30 158	-30 158	176 027
7.0	Dotācija no vispārējiem ieņēmumiem	311 104	311 104	0	280 946	-30 158	-30 158	176 027
21.7.0.0.	Dotācija no vispārējiem ieņēmumiem	311 104	311 104	0	280 946	-30 158	-30 158	176 027
21.7.1.0.	Vispārējā kārtībā sadalāmā dotācija no vispārējiem ieņēmumiem	311 104	311 104	0	280 946	-30 158	-30 158	176 027
II.	IZDEVUMI	311 104	311 104	0	280 946	-30 158	-30 158	176 027
1.0.	Uzturēšanas izdevumi	224 104	245 008	20 904	229 958	5 854	-15 050	176 027
1.1.	Kārtējie izdevumi	224 104	245 008	20 904	229 958	5 854	-15 050	176 027
1000	Atlīdzība	166 356	177 260	10 904	173 340	6 984	-3 920	151 057
2000	Preces un pakalpojumi	57 748	67 748	10 000	56 618	-1 130	-11 130	24 970
2.0.	Kapitālie izdevumi	87 000	66 096	-20 904	50 988	-36 012	-15 108	0
2.1.	Pamatkapitāla veidošana	87 000	66 096	-20 904	50 988	-36 012	-15 108	0
SBA	Slēgtie budžeta asignējumi, t.sk.:	0	0	0	30 158	0	0	35 068

Programma: 70.24.00 - Iekšējās drošības un Patvēruma, migrācijas un integrācijas fondu Finansiāla atbalsta instrumenta robežu pārvaldībai un vīzu politikai projektu un pasākumu īstenošana (2021-2027)**Funkcija: 10.910**

I.	RESURSI IZDEVUMU SEGŠANAI	0	2 885	2 885	2 750	2 750	-135	0
7.0	Dotācija no vispārējiem ieņēmumiem	0	2 885	2 885	2 750	0	-135	0
21.7.0.0.	Dotācija no vispārējiem ieņēmumiem	0	2 885	2 885	2 750	0	-135	0
21.7.1.0.	Vispārējā kārtībā sadalāmā dotācija no vispārējiem ieņēmumiem	0	2 885	2 885	2 750	0	-135	0
II.	IZDEVUMI	0	2 885	2 885	2 750	2 750	-135	0
1.0.	Uzturēšanas izdevumi	0	2 885	2 885	2 750	0	-135	0
1.1.	Kārtējie izdevumi	0	2 885	2 885	2 750	0	-135	0
1000	Atlīdzība	0	2 885	2 885	2 750	0	-135	0
SBA	Slēgtie budžeta asignējumi, t.sk.:	0	0	0	135	0	0	0

Programma: 70.50.00 - Tehniskā palīdzība ERAF, ESF+, KF, TPF finansējuma apgušanai (2021-2027)**Funkcija: 10.920**

I.	RESURSI IZDEVUMU SEGŠANAI	1 295 652	1 030 286	-265 366	1 011 145	-284 507	-19 141	9 800
7.0	Dotācija no vispārējiem ieņēmumiem	1 295 652	1 030 286	-265 366	1 011 145	-284 507	-19 141	9 800
21.7.0.0.	Dotācija no vispārējiem ieņēmumiem	1 295 652	1 030 286	-265 366	1 011 145	-284 507	-19 141	9 800
21.7.1.0.	Vispārējā kārtībā sadalāmā dotācija no vispārējiem ieņēmumiem	1 295 652	1 030 286	-265 366	1 011 145	-284 507	-19 141	9 800
II.	IZDEVUMI	1 295 652	1 030 286	-265 366	1 011 145	-284 507	-19 141	9 800
1.0.	Uzturēšanas izdevumi	1 285 652	1 027 552	-258 100	1 008 411	-277 241	-19 141	9 800
1.1.	Kārtējie izdevumi	1 285 652	1 027 552	-258 100	1 008 411	-277 241	-19 141	9 800
1000	Atlīdzība	1 061 083	729 883	-331 200	718 019	-343 064	-11 864	0
2000	Preces un pakalpojumi	224 569	297 669	73 100	290 392	65 823	-7 277	9 800
2.0.	Kapitālie izdevumi	10 000	2 734	-7 266	2 734	-7 266	0	0
2.1.	Pamatkapitāla veidošana	10 000	2 734	-7 266	2 734	-7 266	0	0
SBA	Slēgtie budžeta asignējumi, t.sk.:	0	0	0	19 141	0	0	200

Programma: 71.00.00 - Eiropas Ekonomikas zonas finanšu instrumenta un Norvēģijas valdības divpusējā finanšu instrumenta finansēto programmu, projektu un pasākumu īstenošana**Funkcija:**

I.	RESURSI IZDEVUMU SEGŠANAI	339 769	516 553	176 784	310 441	-29 328	-206 112	709 612
5.0	Transferti	0	11 784	11 784	9 723	0	-2 061	9 913
18.0.0.0.	Valsts budžeta transferti	0	11 784	11 784	9 723	0	-2 061	9 913
18.1.3.0.	Valsts pamatbudžeta iestāžu saņemtie transferti no valsts pamatbudžeta	0	11 784	11 784	9 723	0	-2 061	9 913
18.1.3.1.	Valsts pamatbudžeta iestāžu saņemtie transferti no valsts pamatbudžeta	0	11 784	11 784	9 723	0	-2 061	9 913
7.0	Dotācija no vispārējiem ieņēmumiem	339 769	504 769	165 000	300 718	-39 051	-204 051	699 699
21.7.0.0.	Dotācija no vispārējiem ieņēmumiem	339 769	504 769	165 000	300 718	-39 051	-204 051	699 699
21.7.1.0.	Vispārējā kārtībā sadalāmā dotācija no vispārējiem ieņēmumiem	339 769	504 769	165 000	300 718	-39 051	-204 051	699 699
II.	IZDEVUMI	339 769	516 553	176 784	310 441	-29 328	-206 112	709 612
1.0.	Uzturēšanas izdevumi	339 769	491 543	151 774	305 441	-34 328	-186 102	709 612
1.1.	Kārtējie izdevumi	339 769	344 529	4 760	245 427	-94 342	-99 102	103 224
1000	Atlīdzība	295 505	235 491	-60 014	176 887	-118 618	-58 604	72 453
2000	Preces un pakalpojumi	44 264	109 038	64 774	68 540	24 276	-40 498	30 771
1.3.	Subsīdijas, dotācijas un sociāla rakstura maksājumi un kompensācijas	0	87 000	87 000	0	0	-87 000	606 388
3000	Subsīdijas un dotācijas	0	87 000	87 000	0	0	-87 000	606 388
7000	Transferti, uzturēšanas izdevumu transferti, pašu resursu maksājumi, starptautiskā sadarbība	0	60 014	60 014	60 014	0	0	0
1.4.	Kārtējie maksājumi Eiropas Savienības budžetā un starptautiskā sadarbība	0	60 014	60 014	60 014	0	0	0
7700	Starptautiskā sadarbība	0	60 014	60 014	60 014	0	0	0
2.0.	Kapitālie izdevumi	0	25 010	25 010	5 000	0	-20 010	0
2.1.	Pamatkapitāla veidošana	0	25 010	25 010	5 000	0	-20 010	0
SBA	Slēgtie budžeta asignējumi, t.sk.:	0	0	0	204 051	0	0	145 955

Programma: 71.06.00 - Eiropas Ekonomikas zonas finanšu instrumenta un Norvēģijas valdības divpusējā finanšu instrumenta finansētie projekti**Funkcija: 03.600**

Klasifikācijas kods	Posteņa nosaukums	Likums/plāms gadam			Budžeta izpilde			
		apstiprināts	ar izmaiņām	izmaiņas (2.-1.)	pārskata periodā	salīdzinot ar		iepriekšējā pārskata periodā
						likumā/plānā gadam apstiprināto (4.-1.)	likumu/plānu gadam ar izmaiņām (4.-2.)	
A	B	1	2	3	4	5	6	7
I.	RESURSI IZDEVUMU SEGŠANAI	339 769	516 553	176 784	310 441	-29 328	-206 112	709 612
5.0	Transferti	0	11 784	11 784	9 723	0	-2 061	9 913
18.0.0.0.	Valsts budžeta transferti	0	11 784	11 784	9 723	0	-2 061	9 913
18.1.3.0.	Valsts pamatbudžeta iestāžu saņemtie transferti no valsts pamatbudžeta	0	11 784	11 784	9 723	0	-2 061	9 913
18.1.3.1.	Valsts pamatbudžeta iestāžu saņemtie transferti no valsts pamatbudžeta dotācijas no vispārējiem ieņēmumiem	0	11 784	11 784	9 723	0	-2 061	9 913
7.0	Dotācija no vispārējiem ieņēmumiem	339 769	504 769	165 000	300 718	-39 051	-204 051	699 699
21.7.0.0.	Dotācija no vispārējiem ieņēmumiem	339 769	504 769	165 000	300 718	-39 051	-204 051	699 699
21.7.1.0.	Vispārējā kārtībā sadalāmā dotācija no vispārējiem ieņēmumiem	339 769	504 769	165 000	300 718	-39 051	-204 051	699 699
II.	IZDEVUMI	339 769	516 553	176 784	310 441	-29 328	-206 112	709 612
1.0.	Uzturēšanas izdevumi	339 769	491 543	151 774	305 441	-34 328	-186 102	709 612
1.1.	Kārtējie izdevumi	339 769	344 529	4 760	245 427	-94 342	-99 102	103 224
1000	Atlīdzība	295 505	235 491	-60 014	176 887	-118 618	-58 604	72 453
2000	Preces un pakalpojumi	44 264	109 038	64 774	68 540	24 276	-40 498	30 771
1.3.	Subsīdijas, dotācijas un sociāla rakstura maksājumi un kompensācijas	0	87 000	87 000	0	0	-87 000	606 388
3000	Subsīdijas un dotācijas	0	87 000	87 000	0	0	-87 000	606 388
7000	Transferti, uzturēšanas izdevumu transferti, pašu resursu maksājumi, starptautiskā sadarbība	0	60 014	60 014	60 014	0	0	0
1.4.	Kārtējie maksājumi Eiropas Savienības budžetā un starptautiskā sadarbība	0	60 014	60 014	60 014	0	0	0
7700	Starptautiskā sadarbība	0	60 014	60 014	60 014	0	0	0
2.0.	Kapitālie izdevumi	0	25 010	25 010	5 000	0	-20 010	0
2.1.	Pamatkapitāla veidošana	0	25 010	25 010	5 000	0	-20 010	0
SBA	Slēgtie budžeta asignējumi, t.sk.:	0	0	0	204 051	0	0	145 955
Programma: 73.00.00 - Pārējās ārvalstu finanšu palīdzības līdzfinansētie projekti								
Funkcija: 10.400								
I.	RESURSI IZDEVUMU SEGŠANAI	0	13 899	13 899	13 898	13 898	-1	0
4.0	Ārvalstu finanšu palīdzība	0	8 727	8 727	8 726	0	-1	0
4.2	Ārvalstu finanšu palīdzība iestādes ieņēmumos	0	8 727	8 727	8 726	0	-1	0
21.1.0.0.	Iestādes ieņēmumi no ārvalstu finanšu palīdzības	0	8 727	8 727	8 726	0	-1	0
7.0	Dotācija no vispārējiem ieņēmumiem	0	5 172	5 172	5 172	0	0	0
21.7.0.0.	Dotācija no vispārējiem ieņēmumiem	0	5 172	5 172	5 172	0	0	0
21.7.1.0.	Vispārējā kārtībā sadalāmā dotācija no vispārējiem ieņēmumiem	0	5 172	5 172	5 172	0	0	0
II.	IZDEVUMI	0	13 899	13 899	13 639	13 639	-260	0
1.0.	Uzturēšanas izdevumi	0	13 899	13 899	13 639	0	-260	0
1.1.	Kārtējie izdevumi	0	13 899	13 899	13 639	0	-260	0
1000	Atlīdzība	0	757	757	673	0	-84	0
2000	Preces un pakalpojumi	0	13 142	13 142	12 966	0	-176	0
III.	FINANSIĀLĀ BILANCE	0	0	0	259	259	259	0
IV.	FINANSĒŠANA	0	0	0	-259	-259	-259	0
F20010000	Naudas līdzekļi un noguldījumi (bilances aktīvā)	0	0	0	-259	0	0	0
F22010000	Pieprasījuma noguldījumi (bilances aktīvā)	0	0	0	-259	0	0	0
F20010000	Naudas līdzekļu atlikumu izmaiņas (palielinājums (-) vai samazinājums (+))	0	0	0	-259	0	0	0
NL AFP	Ārvalstu finanšu palīdzības naudas līdzekļu atlikumu izmaiņas (palielinājums (-) vai samazinājums (+))	0	0	0	-259	0	0	0
Programma: 73.06.00 - Ārvalstu finanšu palīdzības finansēto projektu īstenošana labklājības nozarē								
Funkcija: 10.400								
I.	RESURSI IZDEVUMU SEGŠANAI	0	13 899	13 899	13 898	13 898	-1	0
4.0	Ārvalstu finanšu palīdzība	0	8 727	8 727	8 726	0	-1	0
4.2	Ārvalstu finanšu palīdzība iestādes ieņēmumos	0	8 727	8 727	8 726	0	-1	0
21.1.0.0.	Iestādes ieņēmumi no ārvalstu finanšu palīdzības	0	8 727	8 727	8 726	0	-1	0
7.0	Dotācija no vispārējiem ieņēmumiem	0	5 172	5 172	5 172	0	0	0
21.7.0.0.	Dotācija no vispārējiem ieņēmumiem	0	5 172	5 172	5 172	0	0	0
21.7.1.0.	Vispārējā kārtībā sadalāmā dotācija no vispārējiem ieņēmumiem	0	5 172	5 172	5 172	0	0	0
II.	IZDEVUMI	0	13 899	13 899	13 639	13 639	-260	0
1.0.	Uzturēšanas izdevumi	0	13 899	13 899	13 639	0	-260	0
1.1.	Kārtējie izdevumi	0	13 899	13 899	13 639	0	-260	0
1000	Atlīdzība	0	757	757	673	0	-84	0
2000	Preces un pakalpojumi	0	13 142	13 142	12 966	0	-176	0
III.	FINANSIĀLĀ BILANCE	0	0	0	259	259	259	0
IV.	FINANSĒŠANA	0	0	0	-259	-259	-259	0
F20010000	Naudas līdzekļi un noguldījumi (bilances aktīvā)	0	0	0	-259	0	0	0
F22010000	Pieprasījuma noguldījumi (bilances aktīvā)	0	0	0	-259	0	0	0
F20010000	Naudas līdzekļu atlikumu izmaiņas (palielinājums (-) vai samazinājums (+))	0	0	0	-259	0	0	0
NL AFP	Ārvalstu finanšu palīdzības naudas līdzekļu atlikumu izmaiņas (palielinājums (-) vai samazinājums (+))	0	0	0	-259	0	0	0
Programma: 74.00.00 - Atvērto atvērto un noturības mehānisma (ANM) projektu un pasākumu īstenošana								
Funkcija: 10.920								
I.	RESURSI IZDEVUMU SEGŠANAI	6 481 756	1 836 384	-4 645 372	976 065	-5 505 691	-860 319	401 024
7.0	Dotācija no vispārējiem ieņēmumiem	6 481 756	1 836 384	-4 645 372	976 065	-5 505 691	-860 319	401 024
21.7.0.0.	Dotācija no vispārējiem ieņēmumiem	6 481 756	1 836 384	-4 645 372	976 065	-5 505 691	-860 319	401 024
21.7.1.0.	Vispārējā kārtībā sadalāmā dotācija no vispārējiem ieņēmumiem	6 481 756	1 836 384	-4 645 372	976 065	-5 505 691	-860 319	401 024
II.	IZDEVUMI	6 481 756	1 836 384	-4 645 372	976 065	-5 505 691	-860 319	401 024
1.0.	Uzturēšanas izdevumi	1 104 818	1 619 289	514 471	761 046	-343 772	-858 243	396 871
1.1.	Kārtējie izdevumi	1 104 818	929 409	-175 409	692 091	-412 727	-237 318	294 895
1000	Atlīdzība	505 061	592 003	86 942	412 790	-92 271	-179 213	258 118
2000	Preces un pakalpojumi	599 757	337 406	-262 351	279 301	-320 456	-58 105	36 777
1.3.	Subsīdijas, dotācijas un sociāla rakstura maksājumi un kompensācijas	0	631 180	631 180	44 707	0	-586 473	101 976
3000	Subsīdijas un dotācijas	0	409 811	409 811	0	0	-409 811	101 976
6000	Sociāla rakstura maksājumi un kompensācijas	0	221 369	221 369	44 707	0	-176 662	0
7000	Transferti, uzturēšanas izdevumu transferti, pašu resursu maksājumi, starptautiskā sadarbība	0	58 700	58 700	24 248	0	-34 452	0
1.5.	Transferti viena budžeta veida ietvaros un uzturēšanas izdevumu transferti starp budžeta veidiem	0	58 700	58 700	24 248	0	-34 452	0

(euro)

Klasifikācijas kods	Posteņa nosaukums	Likums/plāms gadam			Budžeta izpilde			
		apstiprināts	ar izmaiņām	izmaiņas (2.-1.)	pārskata periodā	salīdzinot ar		iepriekšējā pārskata periodā
						likumā/plānā gadam apstiprināto (4.-1.)	likumu/plānu gadam ar izmaiņām (4.-2.)	
A	B	1	2	3	4	5	6	7
7130	Valsts budžeta transferti no valsts pamatbudžeta uz valsts pamatbudžetu	0	30 463	30 463	24 248	0	-6 215	0
7131	Valsts budžeta transferti no valsts pamatbudžeta dotācijas no vispārējiem ieņēmumiem uz valsts pamatbudžetu	0	30 463	30 463	24 248	0	-6 215	0
7300	Valsts budžeta uzturēšanas izdevumu transferti citiem budžetiem Eiropas Savienības politiku instrumentu un pārējās ārvalstu finanšu palīdzības līdzfinansētajiem projektiem (pasākumiem)	0	28 237	28 237	0	0	-28 237	0
7320	Valsts budžeta uzturēšanas izdevumu transferti pašvaldībām Eiropas Savienības politiku instrumentu un pārējās ārvalstu finanšu palīdzības līdzfinansētajiem projektiem (pasākumiem)	0	10 589	10 589	0	0	-10 589	0
7350	Valsts budžeta uzturēšanas izdevumu transferti valsts budžeta daļēji finansētām atvasinātām publiskām personām un budžeta nefinansētām iestādēm Eiropas Savienības politiku instrumentu un pārējās ārvalstu finanšu palīdzības līdzfinansētiem projektiem (pasākumiem)	0	17 648	17 648	0	0	-17 648	0
2.0.	Kapitālie izdevumi	5 376 938	217 095	-5 159 843	215 019	-5 161 919	-2 076	4 153
2.1.	Pamatkapitāla veidošana	5 376 938	217 095	-5 159 843	215 019	-5 161 919	-2 076	4 153
SBA	Slēgtie budžeta asignējumi, t.sk.:	0	0	0	860 319	0	0	370 472

Programma: 74.06.00 - Atveseļošanas un noturības mehānisma (ANM) projekti un pasākumi
Funkcija: 10.920

I.	RESURSI IZDEVUMU SEGŠANAI	6 195 385	1 614 013	-4 581 372	757 383	-5 438 002	-856 630	258 652
7.0	Dotācija no vispārējiem ieņēmumiem	6 195 385	1 614 013	-4 581 372	757 383	-5 438 002	-856 630	258 652
21.7.0.0.	Dotācija no vispārējiem ieņēmumiem	6 195 385	1 614 013	-4 581 372	757 383	-5 438 002	-856 630	258 652
21.7.1.0.	Vispārējā kārtībā sadalāmā dotācija no vispārējiem ieņēmumiem	6 195 385	1 614 013	-4 581 372	757 383	-5 438 002	-856 630	258 652
II.	IZDEVUMI	6 195 385	1 614 013	-4 581 372	757 383	-5 438 002	-856 630	258 652
1.0.	Uzturēšanas izdevumi	820 247	1 398 983	578 736	544 429	-275 818	-854 554	257 055
1.1.	Kārtējie izdevumi	820 247	709 103	-111 144	475 474	-344 773	-233 629	155 079
1000	Atlīdzība	236 540	392 339	155 799	215 315	-21 225	-177 024	121 777
2000	Preces un pakalpojumi	583 707	316 764	-266 943	260 159	-323 548	-56 605	33 302
1.3.	Subsīdijas, dotācijas un sociāla rakstura maksājumi un kompensācijas	0	631 180	631 180	44 707	0	-586 473	101 976
3000	Subsīdijas un dotācijas	0	409 811	409 811	0	0	-409 811	101 976
6000	Sociāla rakstura maksājumi un kompensācijas	0	221 369	221 369	44 707	0	-176 662	0
7000	Transferti, uzturēšanas izdevumu transferti, pašu resursu maksājumi, starptautiskā sadarbība	0	58 700	58 700	24 248	0	-34 452	0
1.5.	Transferti viena budžeta veida ietvaros un uzturēšanas izdevumu transferti starp budžeta veidiem	0	58 700	58 700	24 248	0	-34 452	0
7130	Valsts budžeta transferti no valsts pamatbudžeta uz valsts pamatbudžetu	0	30 463	30 463	24 248	0	-6 215	0
7131	Valsts budžeta transferti no valsts pamatbudžeta dotācijas no	0	30 463	30 463	24 248	0	-6 215	0
7300	Valsts budžeta uzturēšanas izdevumu transferti citiem budžetiem Eiropas Savienības politiku instrumentu un pārējās ārvalstu finanšu palīdzības līdzfinansētajiem projektiem (pasākumiem)	0	28 237	28 237	0	0	-28 237	0
7320	Valsts budžeta uzturēšanas izdevumu transferti pašvaldībām Eiropas Savienības politiku instrumentu un pārējās ārvalstu finanšu palīdzības līdzfinansētajiem projektiem (pasākumiem)	0	10 589	10 589	0	0	-10 589	0
7350	Valsts budžeta uzturēšanas izdevumu transferti valsts budžeta daļēji finansētām atvasinātām publiskām personām un budžeta nefinansētām iestādēm Eiropas Savienības politiku instrumentu un pārējās ārvalstu finanšu palīdzības līdzfinansētiem projektiem (pasākumiem)	0	17 648	17 648	0	0	-17 648	0
2.0.	Kapitālie izdevumi	5 375 138	215 030	-5 160 108	212 954	-5 162 184	-2 076	1 597
2.1.	Pamatkapitāla veidošana	5 375 138	215 030	-5 160 108	212 954	-5 162 184	-2 076	1 597
SBA	Slēgtie budžeta asignējumi, t.sk.:	0	0	0	856 630	0	0	324 956

Programma: 74.50.00 - Tehniskā palīdzība Atveseļošanas un noturības mehānisma (ANM) apgūšanai
Funkcija: 10.920

I.	RESURSI IZDEVUMU SEGŠANAI	286 371	222 371	-64 000	218 682	-67 689	-3 689	142 372
7.0	Dotācija no vispārējiem ieņēmumiem	286 371	222 371	-64 000	218 682	-67 689	-3 689	142 372
21.7.0.0.	Dotācija no vispārējiem ieņēmumiem	286 371	222 371	-64 000	218 682	-67 689	-3 689	142 372
21.7.1.0.	Vispārējā kārtībā sadalāmā dotācija no vispārējiem ieņēmumiem	286 371	222 371	-64 000	218 682	-67 689	-3 689	142 372
II.	IZDEVUMI	286 371	222 371	-64 000	218 682	-67 689	-3 689	142 372
1.0.	Uzturēšanas izdevumi	284 571	220 306	-64 265	216 617	-67 954	-3 689	139 816
1.1.	Kārtējie izdevumi	284 571	220 306	-64 265	216 617	-67 954	-3 689	139 816
1000	Atlīdzība	268 521	199 664	-68 857	197 475	-71 046	-2 189	136 341
2000	Preces un pakalpojumi	16 050	20 642	4 592	19 142	3 092	-1 500	3 475
2.0.	Kapitālie izdevumi	1 800	2 065	265	2 065	265	0	2 556
2.1.	Pamatkapitāla veidošana	1 800	2 065	265	2 065	265	0	2 556
SBA	Slēgtie budžeta asignējumi, t.sk.:	0	0	0	3 689	0	0	45 516

Programma: 97.00.00 - Nozaru vadība un politikas plānošana
Funkcija: 10.910

I.	RESURSI IZDEVUMU SEGŠANAI	9 196 951	9 965 366	768 415	9 628 215	431 264	-337 151	8 271 335
7.0	Dotācija no vispārējiem ieņēmumiem	9 196 951	9 965 366	768 415	9 628 215	431 264	-337 151	8 271 335
21.7.0.0.	Dotācija no vispārējiem ieņēmumiem	9 196 951	9 965 366	768 415	9 628 215	431 264	-337 151	8 271 335
21.7.1.0.	Vispārējā kārtībā sadalāmā dotācija no vispārējiem ieņēmumiem	9 196 951	9 965 366	768 415	9 628 215	431 264	-337 151	8 271 335
II.	IZDEVUMI	9 196 951	9 965 366	768 415	9 628 215	431 264	-337 151	8 271 335
1.0.	Uzturēšanas izdevumi	8 572 187	8 704 227	132 040	8 367 094	-205 093	-337 133	6 758 828
1.1.	Kārtējie izdevumi	8 108 065	8 126 582	18 517	7 790 253	-317 812	-336 329	6 185 531
1000	Atlīdzība	6 173 256	6 173 256	0	6 048 186	-125 070	-125 070	4 618 519
2000	Preces un pakalpojumi	1 934 809	1 953 326	18 517	1 742 067	-192 742	-211 259	1 567 012
1.3.	Subsīdijas, dotācijas un sociāla rakstura maksājumi un kompensācijas	0	0	0	0	0	0	670
6000	Sociāla rakstura maksājumi un kompensācijas	0	0	0	0	0	0	670
7000	Transferti, uzturēšanas izdevumu transferti, pašu resursu maksājumi, starptautiskā sadarbība	464 122	577 645	113 523	576 841	112 719	-804	572 627
1.4.	Kārtējie maksājumi Eiropas Savienības budžetā un starptautiskā sadarbība	180 711	184 399	3 688	184 398	3 687	-1	172 770
7700	Starptautiskā sadarbība	180 711	184 399	3 688	184 398	3 687	-1	172 770
1.5.	Transferti viena budžeta veida ietvaros un uzturēšanas izdevumu transferti starp budžeta veidiem	283 411	393 246	109 835	392 443	109 032	-803	399 857

Klasifikācijas kods	Posteņa nosaukums	Likums/plāms gadam			Budžeta izpilde			
		apstiprināts	ar izmaiņām	izmaiņas (2.-1.)	pārskata periodā	salīdzinot ar		iepriekšējā pārskata periodā
						likumā/plānā gadam apstiprināto (4.-1.)	likumu/plānu gadam ar izmaiņām (4.-2.)	
A	B	1	2	3	4	5	6	7
7120	Valsts budžeta uzturēšanas izdevumu transferti no valsts pamatbudžeta uz valsts speciālo budžetu	283 411	393 246	109 835	392 443	109 032	-803	376 008
7130	Valsts budžeta transferti no valsts pamatbudžeta uz valsts pamatbudžetu	0	0	0	0	0	0	23 849
7131	Valsts budžeta transferti no valsts pamatbudžeta dotācijas no vispārējiem ieņēmumiem uz valsts pamatbudžetu	0	0	0	0	0	0	23 849
2.0.	Kapitālie izdevumi	624 764	1 261 139	636 375	1 261 121	636 357	-18	1 512 507
2.1.	Pamatkapitāla veidošana	313 604	568 052	254 448	568 034	254 430	-18	596 003
2.2.	Kapitālo izdevumu transferti	311 160	693 087	381 927	693 087	381 927	0	916 504
9000	Kapitālo izdevumu transferti	311 160	693 087	381 927	693 087	381 927	0	916 504
9120	Valsts budžeta kapitālo izdevumu transferti no valsts pamatbudžeta uz valsts speciālo budžetu	311 160	693 087	381 927	693 087	381 927	0	916 504
SBA	Slēgtie budžeta asignējumi, t.sk.:	0	0	0	337 151	0	0	856 163
Programma: 97.01.00 - Labklājības nozares vadība un politikas plānošana								
Funkcija: 10.910								
I.	RESURSI IZDEVUMU SEGŠANAI	6 017 244	6 134 419	117 175	5 936 592	-80 652	-197 827	4 525 855
7.0	Dotācija no vispārējiem ieņēmumiem	6 017 244	6 134 419	117 175	5 936 592	-80 652	-197 827	4 525 855
21.7.0.0.	Dotācija no vispārējiem ieņēmumiem	6 017 244	6 134 419	117 175	5 936 592	-80 652	-197 827	4 525 855
21.7.1.0.	Vispārējā kārtībā sadalāmā dotācija no vispārējiem ieņēmumiem	6 017 244	6 134 419	117 175	5 936 592	-80 652	-197 827	4 525 855
II.	IZDEVUMI	6 017 244	6 134 419	117 175	5 936 592	-80 652	-197 827	4 525 855
1.0.	Uzturēšanas izdevumi	5 968 925	6 086 100	117 175	5 888 273	-80 652	-197 827	4 477 536
1.1.	Kārtējie izdevumi	5 784 233	5 897 720	113 487	5 700 697	-83 536	-197 023	4 503 727
1000	Atlīdzība	4 985 069	4 985 069	0	4 864 010	-121 059	-121 059	3 634 058
2000	Preces un pakalpojumi	799 164	912 651	113 487	836 687	37 523	-75 964	669 669
1.3.	Subsīdijas, dotācijas un sociāla rakstura maksājumi un kompensācijas	0	0	0	0	0	0	670
6000	Sociāla rakstura maksājumi un kompensācijas	0	0	0	0	0	0	670
7000	Transferti, uzturēšanas izdevumu transferti, pašu resursu maksājumi, starptautiskā sadarbība	184 692	188 380	3 688	187 576	2 884	-804	173 139
1.4.	Kārtējie maksājumi Eiropas Savienības budžetā un starptautiskā sadarbība	180 711	184 399	3 688	184 398	3 687	-1	172 770
7700	Starptautiskā sadarbība	180 711	184 399	3 688	184 398	3 687	-1	172 770
1.5.	Transferti viena budžeta veida ietvaros un uzturēšanas izdevumu transferti starp budžeta veidiem	3 981	3 981	0	3 178	-803	-803	369
7120	Valsts budžeta uzturēšanas izdevumu transferti no valsts pamatbudžeta uz valsts speciālo budžetu	3 981	3 981	0	3 178	-803	-803	369
2.0.	Kapitālie izdevumi	48 319	48 319	0	48 319	0	0	48 319
2.1.	Pamatkapitāla veidošana	48 319	48 319	0	48 319	0	0	48 319
SBA	Slēgtie budžeta asignējumi, t.sk.:	0	0	0	197 827	0	0	218 022
Programma: 97.02.00 - Nozares centralizēto funkciju izpilde								
Funkcija: 10.910								
I.	RESURSI IZDEVUMU SEGŠANAI	3 179 707	3 830 947	651 240	3 691 623	511 916	-139 324	3 745 480
7.0	Dotācija no vispārējiem ieņēmumiem	3 179 707	3 830 947	651 240	3 691 623	511 916	-139 324	3 745 480
21.7.0.0.	Dotācija no vispārējiem ieņēmumiem	3 179 707	3 830 947	651 240	3 691 623	511 916	-139 324	3 745 480
21.7.1.0.	Vispārējā kārtībā sadalāmā dotācija no vispārējiem ieņēmumiem	3 179 707	3 830 947	651 240	3 691 623	511 916	-139 324	3 745 480
II.	IZDEVUMI	3 179 707	3 830 947	651 240	3 691 623	511 916	-139 324	3 745 480
1.0.	Uzturēšanas izdevumi	2 603 262	2 618 127	14 865	2 478 821	-124 441	-139 306	2 281 292
1.1.	Kārtējie izdevumi	2 323 832	2 228 862	-94 970	2 089 556	-234 276	-139 306	1 881 804
1000	Atlīdzība	1 188 187	1 188 187	0	1 184 176	-4 011	-4 011	984 461
2000	Preces un pakalpojumi	1 135 645	1 040 675	-94 970	905 380	-230 265	-135 295	897 343
7000	Transferti, uzturēšanas izdevumu transferti, pašu resursu maksājumi, starptautiskā sadarbība	279 430	389 265	109 835	389 265	109 835	0	399 488
1.5.	Transferti viena budžeta veida ietvaros un uzturēšanas izdevumu transferti starp budžeta veidiem	279 430	389 265	109 835	389 265	109 835	0	399 488
7120	Valsts budžeta uzturēšanas izdevumu transferti no valsts pamatbudžeta uz valsts speciālo budžetu	279 430	389 265	109 835	389 265	109 835	0	375 639
7130	Valsts budžeta transferti no valsts pamatbudžeta uz valsts pamatbudžetu	0	0	0	0	0	0	23 849
7131	Valsts budžeta transferti no valsts pamatbudžeta dotācijas no vispārējiem ieņēmumiem uz valsts pamatbudžetu	0	0	0	0	0	0	23 849
2.0.	Kapitālie izdevumi	576 445	1 212 820	636 375	1 212 802	636 357	-18	1 464 188
2.1.	Pamatkapitāla veidošana	265 285	519 733	254 448	519 715	254 430	-18	547 684
2.2.	Kapitālo izdevumu transferti	311 160	693 087	381 927	693 087	381 927	0	916 504
9000	Kapitālo izdevumu transferti	311 160	693 087	381 927	693 087	381 927	0	916 504
9120	Valsts budžeta kapitālo izdevumu transferti no valsts pamatbudžeta uz valsts speciālo budžetu	311 160	693 087	381 927	693 087	381 927	0	916 504
SBA	Slēgtie budžeta asignējumi, t.sk.:	0	0	0	139 324	0	0	638 141
Programma: 99.00.00 - Līdzekļu neparedzētiem gadījumiem izlietojums								
Funkcija: 10.910								
I.	RESURSI IZDEVUMU SEGŠANAI	15 000	73 244	58 244	73 242	58 242	-2	237 386 434
7.0	Dotācija no vispārējiem ieņēmumiem	15 000	73 244	58 244	73 242	58 242	-2	237 386 434
21.7.0.0.	Dotācija no vispārējiem ieņēmumiem	15 000	73 244	58 244	73 242	58 242	-2	237 386 434
21.7.1.0.	Vispārējā kārtībā sadalāmā dotācija no vispārējiem ieņēmumiem	15 000	73 244	58 244	73 242	58 242	-2	237 386 434
II.	IZDEVUMI	15 000	73 244	58 244	73 242	58 242	-2	237 386 433
1.0.	Uzturēšanas izdevumi	15 000	73 244	58 244	73 242	58 242	-2	237 214 833
1.1.	Kārtējie izdevumi	0	16 840	16 840	16 839	0	-1	593 811
1000	Atlīdzība	0	16 840	16 840	16 839	0	-1	442 599
2000	Preces un pakalpojumi	0	0	0	0	0	0	151 212
1.3.	Subsīdijas, dotācijas un sociāla rakstura maksājumi un kompensācijas	15 000	56 404	41 404	56 403	41 403	-1	175 084 563
3000	Subsīdijas un dotācijas	0	0	0	0	0	0	61 564
6000	Sociāla rakstura maksājumi un kompensācijas	15 000	56 404	41 404	56 403	41 403	-1	175 022 999
7000	Transferti, uzturēšanas izdevumu transferti, pašu resursu maksājumi, starptautiskā sadarbība	0	0	0	0	0	0	61 536 459
1.5.	Transferti viena budžeta veida ietvaros un uzturēšanas izdevumu transferti starp budžeta veidiem	0	0	0	0	0	0	61 536 459
7120	Valsts budžeta uzturēšanas izdevumu transferti no valsts pamatbudžeta uz valsts speciālo budžetu	0	0	0	0	0	0	49 270 487
7400	Pārējie valsts budžeta uzturēšanas izdevumu transferti citiem budžetiem	0	0	0	0	0	0	12 265 972

(euro)

Klasifikācijas kods	Posteņa nosaukums	Likums/plāms gadam			Budžeta izpilde			
		apstiprināts	ar izmaiņām	izmaiņas (2.-1.)	pārskata periodā	salīdzinot ar		iepriekšējā pārskata periodā
						likumā/plānā gadam apstiprināto (4.-1.)	likumu/plānu gadam ar izmaiņām (4.-2.)	
A	B	1	2	3	4	5	6	7
7460	Pārējie valsts budžeta uzturēšanas izdevumu transferti pašvaldībām	0	0	0	0	0	0	12 265 972
2.0.	Kapitālie izdevumi	0	0	0	0	0	0	171 600
2.1.	Pamatkapitāla veidošana	0	0	0	0	0	0	171 600
III.	FINANSIĀLĀ BILANCE	0	0	0	0	0	0	1
IV.	FINANSĒŠANA	0	0	0	0	0	0	-1
F20010000	Naudas līdzekļi un noguldījumi (bilances aktīvā)	0	0	0	0	0	0	-1
F22010000	Pieprasījuma noguldījumi (bilances aktīvā)	0	0	0	0	0	0	-1
SBA	Slēgtie budžeta asignējumi, t.sk.:	0	0	0	2	0	0	6 280 272

Klasifikācijas kods	Posteņa nosaukums	Likums/plāms gadam			Budžeta izpilde			
		apstiprināts	ar izmaiņām	izmaiņas (2.-1.)	pārskata periodā	salīdzinot ar		iepriekšējā pārskata periodā
						likumā/plānā gadam apstiprināto (4.-1.)	likumu/plānu gadam ar izmaiņām (4.-2.)	
A	B	1	2	3	4	5	6	7
19 Tieslietu ministrija								
I.	RESURSI IZDEVUMU SEGŠANAI	348 367 897	361 409 910	13 042 013	350 457 307	2 089 410	-10 952 603	328 482 238
3.0	Maksas pakalpojumi un citi pašu ieņēmumi	30 557 100	30 592 639	35 539	33 826 431	3 269 331	3 233 792	33 631 688
4.0	Ārvalstu finanšu palīdzība	484 051	549 578	65 527	422 156	-61 895	-127 422	491 357
4.2	Ārvalstu finanšu palīdzība iestādes ieņēmumos	484 051	549 578	65 527	422 156	-61 895	-127 422	491 357
21.1.0.0.	Iestādes ieņēmumi no ārvalstu finanšu palīdzības	363 919	413 199	49 280	405 909	41 990	-7 290	240 869
21.2.0.0.	Ārvalstu finanšu palīdzība atmaksām valsts pamatbudžetam	120 132	136 379	16 247	16 247	-103 885	-120 132	250 488
5.0	Transferti	308 704	374 626	65 922	360 563	51 859	-14 063	345 255
17.0.0.0.	No valsts budžeta daļēji finansētu atvasinātu publisku personu un budžeta nefinansētu iestāžu transferti	253 024	253 024	0	239 049	-13 975	-13 975	241 490
17.1.0.0.	Valsts budžeta iestāžu saņemtie transferti no valsts budžeta daļēji finansētām atvasinātām publiskām personām un no budžeta nefinansētām iestādēm	253 024	253 024	0	239 049	-13 975	-13 975	241 490
17.1.1.0.	Valsts budžeta iestāžu saņemtie transferti no savas ministrijas, centrālās valsts iestādes padotībā esošām no valsts budžeta daļēji finansētām atvasinātām publiskām personām un budžeta nefinansētām iestādēm	250 000	250 000	0	236 037	-13 963	-13 963	241 490
17.1.2.0.	Valsts budžeta iestāžu saņemtie transferti no citas ministrijas, centrālās valsts iestādes padotībā esošām no valsts budžeta daļēji finansētām atvasinātām publiskām personām un budžeta nefinansētām iestādēm	3 024	3 024	0	3 012	-12	-12	0
18.0.0.0.	Valsts budžeta transferti	55 680	121 602	65 922	121 514	65 834	-88	103 765
18.1.3.0.	Valsts pamatbudžeta iestāžu saņemtie transferti no valsts pamatbudžeta	55 680	121 602	65 922	121 514	65 834	-88	103 765
18.1.3.1.	Valsts pamatbudžeta iestāžu saņemtie transferti no valsts pamatbudžeta dotācijas no vispārējiem ieņēmumiem	2 957	68 879	65 922	68 793	65 836	-86	66 297
18.1.3.2.	Valsts pamatbudžeta iestāžu saņemtie transferti no ārvalstu finanšu palīdzības līdzekļiem	52 723	52 723	0	52 721	-2	-2	37 468
7.0	Dotācija no vispārējiem ieņēmumiem	317 018 042	329 893 067	12 875 025	315 848 157	-1 169 885	-14 044 910	294 013 938
21.7.0.0.	Dotācija no vispārējiem ieņēmumiem	317 018 042	329 893 067	12 875 025	315 848 157	-1 169 885	-14 044 910	294 013 938
21.7.1.0.	Vispārējā kārtībā sadalāmā dotācija no vispārējiem ieņēmumiem	317 018 042	329 893 067	12 875 025	315 848 157	-1 169 885	-14 044 910	294 013 938
II.	IZDEVUMI	354 171 688	367 607 028	13 435 340	342 277 439	-11 894 249	-25 329 589	314 540 774
1.0.	Uzturēšanas izdevumi	321 073 956	329 702 967	8 629 011	308 745 746	-12 328 210	-20 957 221	308 253 494
1.1.	Kārtējie izdevumi	254 904 363	263 084 693	8 180 330	249 677 341	-5 227 022	-13 407 352	247 256 402
1000	Atlīdzība	166 343 584	169 042 059	2 698 475	162 524 433	-3 819 151	-6 517 626	139 159 661
2000	Preces un pakalpojumi	88 560 779	94 042 634	5 481 855	87 152 908	-1 407 871	-6 889 726	108 096 741
1.3.	Subsīdijas, dotācijas un sociāla rakstura maksājumi un kompensācijas	65 599 509	63 829 578	-1 769 931	56 302 618	-9 296 891	-7 526 960	58 439 906
3000	Subsīdijas un dotācijas	4 491 895	2 542 119	-1 949 776	2 527 311	-1 964 584	-14 808	2 775 890
6000	Sociāla rakstura maksājumi un kompensācijas	61 107 614	61 287 459	179 845	53 775 307	-7 332 307	-7 512 152	55 664 016
7000	Transferti, uzturēšanas izdevumu transferti, pašu resursu maksājumi, starptautiskā sadarbība	570 084	2 788 696	2 218 612	2 765 787	2 195 703	-22 909	2 557 186
1.4.	Kārtējie maksājumi Eiropas Savienības budžetā un starptautiskā sadarbība	333 935	590 782	256 847	590 756	256 821	-26	320 335
7700	Starptautiskā sadarbība	333 935	590 782	256 847	590 756	256 821	-26	320 335
1.5.	Transferti viena budžeta veida ietvaros un uzturēšanas izdevumu transferti starp budžeta veidiem	236 149	2 197 914	1 961 765	2 175 031	1 938 882	-22 883	2 236 851
7120	Valsts budžeta uzturēšanas izdevumu transferti no valsts pamatbudžeta uz valsts speciālo budžetu	3 986	3 986	0	1 589	-2 397	-2 397	184
7130	Valsts budžeta transferti no valsts pamatbudžeta uz valsts pamatbudžetu	100 000	2 043 004	1 943 004	2 142 676	2 042 676	99 672	1 974 148
7131	Valsts budžeta transferti no valsts pamatbudžeta dotācijas no vispārējiem ieņēmumiem uz valsts pamatbudžetu	0	0	0	0	0	0	163 113
7139	Pārējie valsts budžeta transferti no valsts pamatbudžeta uz valsts pamatbudžetu	100 000	2 043 004	1 943 004	2 142 676	2 042 676	99 672	1 811 035
7400	Pārējie valsts budžeta uzturēšanas izdevumu transferti citiem budžetiem	12 031	14 545	2 514	14 519	2 488	-26	12 031
7460	Pārējie valsts budžeta uzturēšanas izdevumu transferti pašvaldībām	12 031	12 031	0	12 031	0	0	12 031
7470	Pārējie valsts budžeta uzturēšanas izdevumu transferti valsts budžeta daļēji finansētām atvasinātām publiskām personām un budžeta nefinansētām iestādēm	0	2 514	2 514	2 488	0	-26	0
7500	Atmaksas valsts budžetā par veiktajiem izdevumiem	120 132	136 379	16 247	16 247	-103 885	-120 132	250 488
2.0.	Kapitālie izdevumi	33 097 732	37 904 061	4 806 329	33 531 693	433 961	-4 372 368	6 287 280
2.1.	Pamatkapitāla veidošana	33 097 732	37 904 061	4 806 329	33 531 693	433 961	-4 372 368	6 287 280
III.	FINANSĻĀLĀ BILANCE	-5 803 791	-6 197 118	-393 327	8 179 868	13 983 659	14 376 986	13 941 464
IV.	FINANSĒŠANA	5 803 791	6 197 118	393 327	-8 179 868	-13 983 659	-14 376 986	-13 941 464
F20010000	Naudas līdzekļi un noguldījumi (bilances aktīvā)	5 803 791	6 197 118	393 327	-8 179 868	-13 983 659	-14 376 986	-8 883 823
F21010000	Naudas līdzekļi	5 803 791	6 197 118	393 327	-2 435	-5 806 226	-6 199 553	-2 361
F22010000	Pieprasījuma noguldījumi (bilances aktīvā)	0	0	0	-8 177 433	0	0	-8 881 462
F50010000	Akcijas un cita līdzdalība pašu kapitālā	0	0	0	0	0	0	-5 057 641
F20010000	Naudas līdzekļu atlikumu izmaiņas (palielinājums (-) vai samazinājums (+))	0	0	0	-8 179 868	0	0	-8 883 823
NL MP	Maksas pakalpojumu un citu pašu ieņēmumu naudas līdzekļu atlikumu izmaiņas (palielinājums (-) vai samazinājums (+))	5 765 525	6 112 600	347 075	-8 104 440	-13 869 965	-14 217 040	-8 974 581
NL AFP	Ārvalstu finanšu palīdzības naudas līdzekļu atlikumu izmaiņas (palielinājums (-) vai samazinājums (+))	38 266	84 518	46 252	-75 428	-113 694	-159 946	90 758
SBA	Slēgtie budžeta asignējumi, t.sk.:	0	0	0	14 044 910	0	0	8 270 023
Programma: 03.00.00 - Tiesu sistēma								
Funkcija:								
I.	RESURSI IZDEVUMU SEGŠANAI	158 801 724	159 435 652	633 928	158 817 252	15 528	-618 400	147 877 858
3.0	Maksas pakalpojumi un citi pašu ieņēmumi	16 322 789	16 351 289	28 500	19 337 439	3 014 650	2 986 150	18 611 182
5.0	Transferti	0	49 077	49 077	49 017	0	-60	54 671
18.0.0.0.	Valsts budžeta transferti	0	49 077	49 077	49 017	0	-60	54 671
18.1.3.0.	Valsts pamatbudžeta iestāžu saņemtie transferti no valsts pamatbudžeta	0	49 077	49 077	49 017	0	-60	54 671
18.1.3.1.	Valsts pamatbudžeta iestāžu saņemtie transferti no valsts pamatbudžeta dotācijas no vispārējiem ieņēmumiem	0	49 077	49 077	49 017	0	-60	54 671
7.0	Dotācija no vispārējiem ieņēmumiem	142 478 935	143 035 286	556 351	139 430 796	-3 048 139	-3 604 490	129 212 005
21.7.0.0.	Dotācija no vispārējiem ieņēmumiem	142 478 935	143 035 286	556 351	139 430 796	-3 048 139	-3 604 490	129 212 005
21.7.1.0.	Vispārējā kārtībā sadalāmā dotācija no vispārējiem ieņēmumiem	142 478 935	143 035 286	556 351	139 430 796	-3 048 139	-3 604 490	129 212 005
II.	IZDEVUMI	161 479 012	162 112 940	633 928	151 916 712	-9 562 300	-10 196 228	140 604 846
1.0.	Uzturēšanas izdevumi	158 640 491	159 208 388	567 897	149 105 575	-9 534 916	-10 102 813	137 891 138

Klasifikācijas kods	Posteņa nosaukums	Likums/plāms gadam			Budžeta izpilde			
		apstiprināts	ar izmaiņām	izmaiņas (2.-1.)	pārskata periodā	salīdzinot ar		iepriekšējā pārskata periodā
						likumā/plānā gadam apstiprināto (4.-1.)	likumu/plānu gadam ar izmaiņām (4.-2.)	
A	B	1	2	3	4	5	6	7
1.1.	Kārtējie izdevumi	99 714 144	100 277 089	562 945	95 988 881	-3 725 263	-4 288 208	82 797 525
1000	Atīdzība	73 114 117	73 123 121	9 004	70 080 220	-3 033 897	-3 042 901	59 705 576
2000	Preces un pakalpojumi	26 600 027	27 153 968	553 941	25 908 661	-691 366	-1 245 307	23 091 949
1.3.	Subsīdijas, dotācijas un sociāla rakstura maksājumi un kompensācijas	58 922 597	58 927 549	4 952	52 939 511	-5 983 086	-5 988 038	54 919 605
3000	Subsīdijas un dotācijas	74 200	74 200	0	74 200	0	0	74 200
6000	Sociāla rakstura maksājumi un kompensācijas	58 848 397	58 853 349	4 952	52 865 311	-5 983 086	-5 988 038	54 845 405
7000	Transferti, uzturēšanas izdevumu transferti, pašu resursu maksājumi, starptautiskā sadarbība	3 750	3 750	0	177 183	173 433	173 433	174 008
1.4.	Kārtējie maksājumi Eiropas Savienības budžetā un starptautiskā sadarbība	3 750	3 750	0	3 750	0	0	3 750
7700	Starptautiskā sadarbība	3 750	3 750	0	3 750	0	0	3 750
1.5.	Transferti viena budžeta veida ietvaros un uzturēšanas izdevumu transferti starp budžeta veidiem	0	0	0	173 433	0	0	170 258
7130	Valsts budžeta transferti no valsts pamatbudžeta uz valsts pamatbudžetu	0	0	0	173 433	0	0	170 258
7131	Valsts budžeta transferti no valsts pamatbudžeta dotācijas no vispārējiem ieņēmumiem uz valsts pamatbudžetu	0	0	0	0	0	0	163 113
7139	Pārējie valsts budžeta transferti no valsts pamatbudžeta uz valsts pamatbudžetu	0	0	0	173 433	0	0	7 145
2.0.	Kapitālie izdevumi	2 838 521	2 904 552	66 031	2 811 137	-27 384	-93 415	2 713 708
2.1.	Pamatkapitāla veidošana	2 838 521	2 904 552	66 031	2 811 137	-27 384	-93 415	2 713 708
III.	FINANSIĀLĀ BILANCE	-2 677 288	-2 677 288	0	6 900 540	9 577 828	9 577 828	7 273 012
IV.	FINANSĒŠANA	2 677 288	2 677 288	0	-6 900 540	-9 577 828	-9 577 828	-7 273 012
F20010000	Naudas līdzekļi un noguldījumi (bilances aktīvā)	2 677 288	2 677 288	0	-6 900 540	-9 577 828	-9 577 828	-7 273 012
F21010000	Naudas līdzekļi	2 677 288	2 677 288	0	-102	-2 677 390	-2 677 390	-26
F22010000	Pieprasījuma noguldījumi (bilances aktīvā)	0	0	0	-6 900 438	0	0	-7 272 986
F20010000	Naudas līdzekļu atlikumu izmaiņas (palielinājums (-) vai samazinājums (+))	0	0	0	-6 900 540	0	0	-7 273 012
NL MP	Maksas pakalpojumu un citu pašu ieņēmumu naudas līdzekļu atlikumu izmaiņas (palielinājums (-) vai samazinājums (+))	2 677 288	2 677 288	0	-6 900 540	-9 577 828	-9 577 828	-7 273 012
SBA	Slēgtie budžeta asinājumi, t.sk.:	0	0	0	3 604 490	0	0	373 056

Programma: 03.01.00 - Tiesu administrēšana**Funkcija: 03.311**

I.	RESURSI IZDEVUMU SEGŠANAI	7 082 564	7 325 139	242 575	7 082 607	43	-242 532	5 280 108
3.0	Maksas pakalpojumi un citi pašu ieņēmumi	2 673 240	2 673 240	0	2 430 708	-242 532	-242 532	2 579 307
5.0	Transferti	0	0	0	0	0	0	54 671
18.0.0.0.	Valsts budžeta transferti	0	0	0	0	0	0	54 671
18.1.3.0.	Valsts pamatbudžeta iestāžu saņemtie transferti no valsts pamatbudžeta	0	0	0	0	0	0	54 671
18.1.3.1.	Valsts pamatbudžeta iestāžu saņemtie transferti no valsts pamatbudžeta dotācijas no vispārējiem ieņēmumiem	0	0	0	0	0	0	54 671
7.0	Dotācija no vispārējiem ieņēmumiem	4 409 324	4 651 899	242 575	4 651 899	242 575	0	2 646 130
21.7.0.0.	Dotācija no vispārējiem ieņēmumiem	4 409 324	4 651 899	242 575	4 651 899	242 575	0	2 646 130
21.7.1.0.	Vispārējā kārtībā sadalāmā dotācija no vispārējiem ieņēmumiem	4 409 324	4 651 899	242 575	4 651 899	242 575	0	2 646 130
II.	IZDEVUMI	7 281 863	7 524 438	242 575	7 288 831	6 968	-235 607	5 279 770
1.0.	Uzturēšanas izdevumi	6 872 370	7 090 269	217 899	6 901 518	29 148	-188 751	5 081 291
1.1.	Kārtējie izdevumi	6 872 370	7 090 269	217 899	6 728 085	-144 285	-362 184	5 080 172
1000	Atīdzība	3 207 780	3 229 957	22 177	3 063 996	-143 784	-165 961	2 406 659
2000	Preces un pakalpojumi	3 664 590	3 860 312	195 722	3 664 089	-501	-196 223	2 673 513
1.3.	Subsīdijas, dotācijas un sociāla rakstura maksājumi un kompensācijas	0	0	0	0	0	0	1 119
6000	Sociāla rakstura maksājumi un kompensācijas	0	0	0	0	0	0	1 119
7000	Transferti, uzturēšanas izdevumu transferti, pašu resursu maksājumi, starptautiskā sadarbība	0	0	0	173 433	0	0	0
1.5.	Transferti viena budžeta veida ietvaros un uzturēšanas izdevumu transferti starp budžeta veidiem	0	0	0	173 433	0	0	0
7130	Valsts budžeta transferti no valsts pamatbudžeta uz valsts pamatbudžetu	0	0	0	173 433	0	0	0
7139	Pārējie valsts budžeta transferti no valsts pamatbudžeta uz valsts pamatbudžetu	0	0	0	173 433	0	0	0
2.0.	Kapitālie izdevumi	409 493	434 169	24 676	387 313	-22 180	-46 856	198 479
2.1.	Pamatkapitāla veidošana	409 493	434 169	24 676	387 313	-22 180	-46 856	198 479
III.	FINANSIĀLĀ BILANCE	-199 299	-199 299	0	-206 224	-6 925	-6 925	338
IV.	FINANSĒŠANA	199 299	199 299	0	206 224	6 925	6 925	-338
F20010000	Naudas līdzekļi un noguldījumi (bilances aktīvā)	199 299	199 299	0	206 224	6 925	6 925	-338
F21010000	Naudas līdzekļi	199 299	199 299	0	0	-199 299	-199 299	0
F22010000	Pieprasījuma noguldījumi (bilances aktīvā)	0	0	0	206 224	0	0	-338
F20010000	Naudas līdzekļu atlikumu izmaiņas (palielinājums (-) vai samazinājums (+))	0	0	0	206 224	0	0	-338
NL MP	Maksas pakalpojumu un citu pašu ieņēmumu naudas līdzekļu atlikumu izmaiņas (palielinājums (-) vai samazinājums (+))	199 299	199 299	0	206 224	6 925	6 925	-338

Programma: 03.02.00 - Apgabaltiesas un rajonu (pilsētu) tiesas**Funkcija: 03.311**

I.	RESURSI IZDEVUMU SEGŠANAI	87 607 137	87 925 646	318 509	84 669 643	-2 937 494	-3 256 003	74 781 969
3.0	Maksas pakalpojumi un citi pašu ieņēmumi	759 924	759 924	0	536 539	-223 385	-223 385	498 292
7.0	Dotācija no vispārējiem ieņēmumiem	86 847 213	87 165 722	318 509	84 133 104	-2 714 109	-3 032 618	74 283 677
21.7.0.0.	Dotācija no vispārējiem ieņēmumiem	86 847 213	87 165 722	318 509	84 133 104	-2 714 109	-3 032 618	74 283 677
21.7.1.0.	Vispārējā kārtībā sadalāmā dotācija no vispārējiem ieņēmumiem	86 847 213	87 165 722	318 509	84 133 104	-2 714 109	-3 032 618	74 283 677
II.	IZDEVUMI	87 716 535	88 035 044	318 509	84 644 849	-3 071 686	-3 390 195	74 763 521
1.0.	Uzturēšanas izdevumi	85 797 222	86 115 946	318 724	82 725 751	-3 071 471	-3 390 195	72 498 876
1.1.	Kārtējie izdevumi	85 797 222	86 110 994	313 772	82 720 799	-3 076 423	-3 390 195	72 324 075
1000	Atīdzība	66 247 083	66 234 345	-12 738	63 521 010	-2 726 073	-2 713 335	54 595 429
2000	Preces un pakalpojumi	19 550 139	19 876 649	326 510	19 199 789	-350 500	-676 860	17 728 646
1.3.	Subsīdijas, dotācijas un sociāla rakstura maksājumi un kompensācijas	0	4 952	4 952	4 952	0	0	4 543
6000	Sociāla rakstura maksājumi un kompensācijas	0	4 952	4 952	4 952	0	0	4 543
7000	Transferti, uzturēšanas izdevumu transferti, pašu resursu maksājumi, starptautiskā sadarbība	0	0	0	0	0	0	170 258
1.5.	Transferti viena budžeta veida ietvaros un uzturēšanas izdevumu transferti starp budžeta veidiem	0	0	0	0	0	0	170 258
7130	Valsts budžeta transferti no valsts pamatbudžeta uz valsts pamatbudžetu	0	0	0	0	0	0	170 258

Klasifikācijas kods	Posteņa nosaukums	Likums/plāms gadam			Budžeta izpilde				
		apstiprināts	ar izmaiņām	izmaiņas (2.-1.)	pārskata periodā	salīdzinot ar			iepriekšējā pārskata periodā
						likumā/plānā gadam apstiprināto (4.-1.)	likumu/plānu gadam ar izmaiņām (4.-2.)		
A	B	1	2	3	4	5	6	7	
7131	Valsts budžeta transferti no valsts pamatbudžeta dotācijas no vispārējiem ieņēmumiem uz valsts pamatbudžetu	0	0	0	0	0	0	163 113	
7139	Pārējie valsts budžeta transferti no valsts pamatbudžeta uz valsts pamatbudžetu	0	0	0	0	0	0	7 145	
2.0.	Kapitālie izdevumi	1 919 313	1 919 098	-215	1 919 098	-215	0	2 264 645	
2.1.	Pamatkapitāla veidošana	1 919 313	1 919 098	-215	1 919 098	-215	0	2 264 645	
III.	FINANSIĀLĀ BILANCE	-109 398	-109 398	0	24 794	134 192	134 192	18 448	
IV.	FINANSĒŠANA	109 398	109 398	0	-24 794	-134 192	-134 192	-18 448	
F20010000	Naudas līdzekļi un noguldījumi (bilances aktīvā)	109 398	109 398	0	-24 794	-134 192	-134 192	-18 448	
F21010000	Naudas līdzekļi	109 398	109 398	0	-102	-109 500	-109 500	-26	
F22010000	Pieprasījuma noguldījumi (bilances aktīvā)	0	0	0	-24 692	0	0	-18 422	
F20010000	Naudas līdzekļu atlikumu izmaiņas (palielinājums (-) vai	0	0	0	-24 794	0	0	-18 448	
NL MP	Maksas pakalpojumu un citu pašu ieņēmumu naudas līdzekļu atlikumu izmaiņas (palielinājums (-) vai samazinājums (+))	109 398	109 398	0	-24 794	-134 192	-134 192	-18 448	
SBA	Slēgtie budžeta asignējumi, t.sk.:	0	0	0	3 032 618	0	0	193 328	
Programma: 03.03.00 - Juridiskās palīdzības nodrošināšana									
Funkcija: 03.311									
I.	RESURSI IZDEVUMU SEGŠANAI	4 992 065	4 941 008	-51 057	4 563 833	-428 232	-377 175	4 096 811	
3.0	Maksas pakalpojumi un citi pašu ieņēmumi	500	500	0	0	-500	-500	0	
7.0	Dotācija no vispārējiem ieņēmumiem	4 991 565	4 940 508	-51 057	4 563 833	-427 732	-376 675	4 096 811	
21.7.0.0.	Dotācija no vispārējiem ieņēmumiem	4 991 565	4 940 508	-51 057	4 563 833	-427 732	-376 675	4 096 811	
21.7.1.0.	Vispārējā kārtībā sadalāmā dotācija no vispārējiem ieņēmumiem	4 991 565	4 940 508	-51 057	4 563 833	-427 732	-376 675	4 096 811	
II.	IZDEVUMI	4 992 065	4 941 008	-51 057	4 563 833	-428 232	-377 175	4 096 811	
1.0.	Uzturēšanas izdevumi	4 989 065	4 917 799	-71 266	4 544 578	-444 487	-373 221	3 934 559	
1.1.	Kārtējie izdevumi	3 219 885	3 148 619	-71 266	2 775 398	-444 487	-373 221	2 376 494	
1000	Atbildzība	927 139	934 168	7 029	785 895	-141 244	-148 273	602 604	
2000	Preces un pakalpojumi	2 292 746	2 214 451	-78 295	1 989 503	-303 243	-224 948	1 773 890	
1.3.	Subsīdijas, dotācijas un sociāla rakstura maksājumi un kompensācijas	1 769 180	1 769 180	0	1 769 180	0	0	1 558 065	
3000	Subsīdijas un dotācijas	74 200	74 200	0	74 200	0	0	74 200	
6000	Sociāla rakstura maksājumi un kompensācijas	1 694 980	1 694 980	0	1 694 980	0	0	1 483 865	
2.0.	Kapitālie izdevumi	3 000	23 209	20 209	19 255	16 255	-3 954	162 252	
2.1.	Pamatkapitāla veidošana	3 000	23 209	20 209	19 255	16 255	-3 954	162 252	
SBA	Slēgtie budžeta asignējumi, t.sk.:	0	0	0	376 675	0	0	136 333	
Programma: 03.04.00 - Tiesu ekspertīžu veikšana									
Funkcija: 03.311									
I.	RESURSI IZDEVUMU SEGŠANAI	2 085 346	2 240 177	154 831	2 214 751	129 405	-25 426	1 710 155	
3.0	Maksas pakalpojumi un citi pašu ieņēmumi	39 041	67 541	28 500	62 769	23 728	-4 772	44 452	
5.0	Transferti	0	49 077	49 077	49 017	0	-60	0	
18.0.0.0.	Valsts budžeta transferti	0	49 077	49 077	49 017	0	-60	0	
18.1.3.0.	Valsts pamatbudžeta iestāžu saņemtie transferti no valsts pamatbudžeta	0	49 077	49 077	49 017	0	-60	0	
18.1.3.1.	Valsts pamatbudžeta iestāžu saņemtie transferti no valsts pamatbudžeta dotācijas no vispārējiem ieņēmumiem	0	49 077	49 077	49 017	0	-60	0	
7.0	Dotācija no vispārējiem ieņēmumiem	2 046 305	2 123 559	77 254	2 102 965	56 660	-20 594	1 665 703	
21.7.0.0.	Dotācija no vispārējiem ieņēmumiem	2 046 305	2 123 559	77 254	2 102 965	56 660	-20 594	1 665 703	
21.7.1.0.	Vispārējā kārtībā sadalāmā dotācija no vispārējiem ieņēmumiem	2 046 305	2 123 559	77 254	2 102 965	56 660	-20 594	1 665 703	
II.	IZDEVUMI	2 085 346	2 240 177	154 831	2 199 059	113 713	-41 118	1 709 522	
1.0.	Uzturēšanas izdevumi	2 053 631	2 159 201	105 570	2 119 476	65 845	-39 725	1 674 026	
1.1.	Kārtējie izdevumi	2 049 881	2 155 451	105 570	2 115 726	65 845	-39 725	1 670 276	
1000	Atbildzība	1 578 924	1 606 460	27 536	1 606 425	27 529	-7	1 246 824	
2000	Preces un pakalpojumi	470 957	548 991	78 034	509 273	38 316	-39 718	423 452	
7000	Transferti, uzturēšanas izdevumu transferti, pašu resursu maksājumi, starptautiskā sadarbība	3 750	3 750	0	3 750	0	0	3 750	
1.4.	Kārtējie maksājumi Eiropas Savienības budžetā un starptautiskā sadarbība	3 750	3 750	0	3 750	0	0	3 750	
7700	Starptautiskā sadarbība	3 750	3 750	0	3 750	0	0	3 750	
2.0.	Kapitālie izdevumi	31 715	80 976	49 261	79 583	47 868	-1 393	35 496	
2.1.	Pamatkapitāla veidošana	31 715	80 976	49 261	79 583	47 868	-1 393	35 496	
III.	FINANSIĀLĀ BILANCE	0	0	0	15 692	15 692	-15 692	633	
IV.	FINANSĒŠANA	0	0	0	-15 692	-15 692	-15 692	-633	
F20010000	Naudas līdzekļi un noguldījumi (bilances aktīvā)	0	0	0	-15 692	0	0	-633	
F22010000	Pieprasījuma noguldījumi (bilances aktīvā)	0	0	0	-15 692	0	0	-633	
F20010000	Naudas līdzekļu atlikumu izmaiņas (palielinājums (-) vai samazinājums (+))	0	0	0	-15 692	0	0	-633	
NL MP	Maksas pakalpojumu un citu pašu ieņēmumu naudas līdzekļu atlikumu izmaiņas (palielinājums (-) vai samazinājums (+))	0	0	0	-15 692	0	0	-633	
SBA	Slēgtie budžeta asignējumi, t.sk.:	0	0	0	20 594	0	0	0	
Programma: 03.05.00 - Atbildzība tiesu izpildītājiem par izpildu darbībām									
Funkcija: 03.311									
I.	RESURSI IZDEVUMU SEGŠANAI	236 341	268 311	31 970	162 894	-73 447	-105 417	169 752	
7.0	Dotācija no vispārējiem ieņēmumiem	236 341	268 311	31 970	162 894	-73 447	-105 417	169 752	
21.7.0.0.	Dotācija no vispārējiem ieņēmumiem	236 341	268 311	31 970	162 894	-73 447	-105 417	169 752	
21.7.1.0.	Vispārējā kārtībā sadalāmā dotācija no vispārējiem ieņēmumiem	236 341	268 311	31 970	162 894	-73 447	-105 417	169 752	
II.	IZDEVUMI	236 341	268 311	31 970	162 894	-73 447	-105 417	169 752	
1.0.	Uzturēšanas izdevumi	236 341	268 311	31 970	162 894	-73 447	-105 417	169 752	
1.1.	Kārtējie izdevumi	236 341	268 311	31 970	162 894	-73 447	-105 417	169 752	
2000	Preces un pakalpojumi	236 341	268 311	31 970	162 894	-73 447	-105 417	169 752	
SBA	Slēgtie budžeta asignējumi, t.sk.:	0	0	0	105 417	0	0	7 551	
Programma: 03.06.00 - Zaudējumu atbildzība nepamatoti aizturētajām, arestētajām un notiesātajām personām									
Funkcija: 03.311									
I.	RESURSI IZDEVUMU SEGŠANAI	86 876	86 876	0	76 368	-10 508	-10 508	84 820	
7.0	Dotācija no vispārējiem ieņēmumiem	86 876	86 876	0	76 368	-10 508	-10 508	84 820	
21.7.0.0.	Dotācija no vispārējiem ieņēmumiem	86 876	86 876	0	76 368	-10 508	-10 508	84 820	
21.7.1.0.	Vispārējā kārtībā sadalāmā dotācija no vispārējiem ieņēmumiem	86 876	86 876	0	76 368	-10 508	-10 508	84 820	
II.	IZDEVUMI	86 876	86 876	0	76 368	-10 508	-10 508	84 820	
1.0.	Uzturēšanas izdevumi	86 876	86 876	0	76 368	-10 508	-10 508	84 820	
1.3.	Subsīdijas, dotācijas un sociāla rakstura maksājumi un kompensācijas	86 876	86 876	0	76 368	-10 508	-10 508	84 820	

Klasifikācijas kods	Posteņa nosaukums	Likums/plāms gadam			Budžeta izpilde			
		apstiprināts	ar izmaiņām	izmaiņas (2.-1.)	pārskata periodā	salīdzinot ar		iepriekšējā pārskata periodā
						likumā/plānā gadam apstiprināto (4.-1.)	likumu/plānu gadam ar izmaiņām (4.-2.)	
A	B	1	2	3	4	5	6	7
6000	Sociāla rakstura maksājumi un kompensācijas	86 876	86 876	0	76 368	-10 508	-10 508	84 820
SBA	Slēgtie budžeta asignējumi, t.sk.:	0	0	0	10 508	0	0	0
Programma: 03.07.00 - Uzturēšanas izdevumu garantiju fondu administrēšana								
Funkcija: 03.390								
I.	RESURSI IZDEVUMU SEGŠANAI	2 013 445	1 950 545	-62 900	1 891 867	-121 578	-58 678	1 229 592
7.0	Dotācija no vispārējiem ieņēmumiem	2 013 445	1 950 545	-62 900	1 891 867	-121 578	-58 678	1 229 592
21.7.0.0.	Dotācija no vispārējiem ieņēmumiem	2 013 445	1 950 545	-62 900	1 891 867	-121 578	-58 678	1 229 592
21.7.1.0.	Vispārējā kārtībā sadalāmā dotācija no vispārējiem ieņēmumiem	2 013 445	1 950 545	-62 900	1 891 867	-121 578	-58 678	1 229 592
II.	IZDEVUMI	2 013 445	1 950 545	-62 900	1 891 867	-121 578	-58 678	1 229 592
1.0.	Uzturēšanas izdevumi	1 538 445	1 503 445	-35 000	1 485 979	-52 466	-17 466	1 176 756
1.1.	Kārtējie izdevumi	1 538 445	1 503 445	-35 000	1 485 979	-52 466	-17 466	1 176 756
1000	Atbildība	1 153 191	1 118 191	-35 000	1 102 866	-50 325	-15 325	854 060
2000	Preces un pakalpojumi	385 254	385 254	0	383 113	-2 141	-2 141	322 696
2.0.	Kapitālie izdevumi	475 000	447 100	-27 900	405 888	-69 112	-41 212	52 836
2.1.	Pamatkapitāla veidošana	475 000	447 100	-27 900	405 888	-69 112	-41 212	52 836
SBA	Slēgtie budžeta asignējumi, t.sk.:	0	0	0	58 678	0	0	35 844
Programma: 03.08.00 - Uzturēšanas izdevumu garantiju fondu administrēšana								
Funkcija: 10.400								
I.	RESURSI IZDEVUMU SEGŠANAI	54 697 950	54 697 950	0	58 155 289	3 457 339	3 457 339	60 524 651
3.0	Maksas pakalpojumi un citi pašu ieņēmumi	12 850 084	12 850 084	0	16 307 423	3 457 339	3 457 339	15 489 131
7.0	Dotācija no vispārējiem ieņēmumiem	41 847 866	41 847 866	0	41 847 866	0	0	45 035 520
21.7.0.0.	Dotācija no vispārējiem ieņēmumiem	41 847 866	41 847 866	0	41 847 866	0	0	45 035 520
21.7.1.0.	Vispārējā kārtībā sadalāmā dotācija no vispārējiem ieņēmumiem	41 847 866	41 847 866	0	41 847 866	0	0	45 035 520
II.	IZDEVUMI	57 066 541	57 066 541	0	51 089 011	-5 977 530	-5 977 530	53 271 058
1.0.	Uzturēšanas izdevumi	57 066 541	57 066 541	0	51 089 011	-5 977 530	-5 977 530	53 271 058
1.3.	Subsīdijas, dotācijas un sociāla rakstura maksājumi un kompensācijas	57 066 541	57 066 541	0	51 089 011	-5 977 530	-5 977 530	53 271 058
6000	Sociāla rakstura maksājumi un kompensācijas	57 066 541	57 066 541	0	51 089 011	-5 977 530	-5 977 530	53 271 058
III.	FINANSIĀLĀ BILANCE	-2 368 591	-2 368 591	0	7 066 278	9 434 869	9 434 869	7 253 593
IV.	FINANSĒŠANA	2 368 591	2 368 591	0	-7 066 278	-9 434 869	-9 434 869	-7 253 593
F20010000	Naudas līdzekļi un noguldījumi (bilances aktīvā)	2 368 591	2 368 591	0	-7 066 278	-9 434 869	-9 434 869	-7 253 593
F21010000	Naudas līdzekļi	2 368 591	2 368 591	0	0	-2 368 591	-2 368 591	0
F22010000	Pieprasījuma noguldījumi (bilances aktīvā)	0	0	0	-7 066 278	0	0	-7 253 593
F20010000	Naudas līdzekļu atlikumu izmaiņas (palielinājums (-) vai samazinājums (+))	0	0	0	-7 066 278	0	0	-7 253 593
NL MP	Maksas pakalpojumu un citu pašu ieņēmumu naudas līdzekļu atlikumu izmaiņas (palielinājums (-) vai samazinājums (+))	2 368 591	2 368 591	0	-7 066 278	-9 434 869	-9 434 869	-7 253 593
Programma: 04.00.00 - Kriminālsodu izpilde								
Funkcija:								
I.	RESURSI IZDEVUMU SEGŠANAI	104 142 598	107 319 353	3 176 755	102 698 247	-1 444 351	-4 621 106	73 096 715
3.0	Maksas pakalpojumi un citi pašu ieņēmumi	1 076 390	1 076 390	0	867 598	-208 792	-208 792	1 330 790
5.0	Transferti	0	8 345	8 345	8 319	0	-26	169
18.0.0.0.	Valsts budžeta transferti	0	8 345	8 345	8 319	0	-26	169
18.1.3.0.	Valsts pamatbudžeta iestāžu saņemtie transferti no valsts pamatbudžeta	0	8 345	8 345	8 319	0	-26	169
18.1.3.1.	Valsts pamatbudžeta iestāžu saņemtie transferti no valsts pamatbudžeta dotācijas no vispārējiem ieņēmumiem	0	8 345	8 345	8 319	0	-26	169
7.0	Dotācija no vispārējiem ieņēmumiem	103 066 208	106 234 618	3 168 410	101 822 330	-1 243 878	-4 412 288	71 765 756
21.7.0.0.	Dotācija no vispārējiem ieņēmumiem	103 066 208	106 234 618	3 168 410	101 822 330	-1 243 878	-4 412 288	71 765 756
21.7.1.0.	Vispārējā kārtībā sadalāmā dotācija no vispārējiem ieņēmumiem	103 066 208	106 234 618	3 168 410	101 822 330	-1 243 878	-4 412 288	71 765 756
II.	IZDEVUMI	104 142 598	107 319 353	3 176 755	102 481 350	-1 661 248	-4 838 003	73 044 103
1.0.	Uzturēšanas izdevumi	80 800 274	82 678 605	1 878 331	79 513 680	-1 294 594	-3 164 925	72 378 513
1.1.	Kārtējie izdevumi	80 800 274	82 643 783	1 843 509	79 479 070	-1 320 994	-3 164 713	72 367 641
1000	Atbildība	61 731 335	63 799 855	2 068 520	61 929 898	198 563	-1 869 957	54 084 302
2000	Preces un pakalpojumi	19 068 729	18 845 928	-224 801	17 549 172	-1 519 557	-1 294 756	18 283 339
1.3.	Subsīdijas, dotācijas un sociāla rakstura maksājumi un kompensācijas	916	24 927	24 011	24 766	23 850	-161	3 553
6000	Sociāla rakstura maksājumi un kompensācijas	916	24 927	24 011	24 766	23 850	-161	3 553
7000	Transferti, uzturēšanas izdevumu transferti, pašu resursu maksājumi, starptautiskā sadarbība	7 294	9 895	2 601	9 844	2 550	-51	7 319
1.4.	Kārtējie maksājumi Eiropas Savienības budžetā un starptautiskā sadarbība	7 294	7 381	87	7 356	62	-25	7 269
7700	Starptautiskā sadarbība	7 294	7 381	87	7 356	62	-25	7 269
1.5.	Transferti viena budžeta veida ietvaros un uzturēšanas izdevumu transferti starp budžeta veidiem	0	2 514	2 514	2 488	0	-26	50
7130	Valsts budžeta transferti no valsts pamatbudžeta uz valsts pamatbudžetu	0	0	0	0	0	0	50
7139	Pārējie valsts budžeta transferti no valsts pamatbudžeta uz valsts pamatbudžetu	0	0	0	0	0	0	50
7400	Pārējie valsts budžeta uzturēšanas izdevumu transferti citiem budžetiem	0	2 514	2 514	2 488	0	-26	0
7470	Pārējie valsts budžeta uzturēšanas izdevumu transferti valsts budžeta daļēji finansētām atvasinātām publiskām personām un budžeta nefinansētām iestādēm	0	2 514	2 514	2 488	0	-26	0
2.0.	Kapitālie izdevumi	23 334 324	24 640 748	1 306 424	22 967 670	-366 654	-1 673 078	665 590
2.1.	Pamatkapitāla veidošana	23 334 324	24 640 748	1 306 424	22 967 670	-366 654	-1 673 078	665 590
III.	FINANSIĀLĀ BILANCE	0	0	0	216 897	216 897	216 897	52 612
IV.	FINANSĒŠANA	0	0	0	-216 897	-216 897	-216 897	-52 612
F20010000	Naudas līdzekļi un noguldījumi (bilances aktīvā)	0	0	0	-216 897	0	0	-52 612
F21010000	Naudas līdzekļi	0	0	0	-2 333	0	0	-2 333
F22010000	Pieprasījuma noguldījumi (bilances aktīvā)	0	0	0	-214 564	0	0	-50 277
F20010000	Naudas līdzekļu atlikumu izmaiņas (palielinājums (-) vai samazinājums (+))	0	0	0	-216 897	0	0	-52 612
NL MP	Maksas pakalpojumu un citu pašu ieņēmumu naudas līdzekļu atlikumu izmaiņas (palielinājums (-) vai samazinājums (+))	0	0	0	-216 897	0	0	-52 612
SBA	Slēgtie budžeta asignējumi, t.sk.:	0	0	0	4 412 288	0	0	5 014 960
Programma: 04.01.00 - Ieslodzījuma vietas								
Funkcija: 03.410								
I.	RESURSI IZDEVUMU SEGŠANAI	71 144 412	71 433 308	288 896	66 947 419	-4 196 993	-4 485 889	61 846 821

(euro)

Klasifikācijas kods	Posteņa nosaukums	Likums/plāms gadam			Budžeta izpilde			
		apstiprināts	ar izmaiņām	izmaiņas (2.-1.)	pārskata periodā	salīdzinot ar		iepriekšējā pārskata periodā
						likumā/plānā gadam apstiprināto (4.-1.)	likumu/plānu gadam ar izmaiņām (4.-2.)	
A	B	1	2	3	4	5	6	7
3.0	Maksas pakalpojumi un citi pašu ieņēmumi	1 076 390	1 076 390	0	867 598	-208 792	-208 792	1 330 790
5.0	Transferti	0	2 710	2 710	2 684	0	-26	169
18.0.0.0.	Valsts budžeta transferti	0	2 710	2 710	2 684	0	-26	169
18.1.3.0.	Valsts pamatbudžeta iestāžu saņemtie transferti no valsts pamatbudžeta	0	2 710	2 710	2 684	0	-26	169
18.1.3.1.	Valsts pamatbudžeta iestāžu saņemtie transferti no valsts pamatbudžeta dotācijas no vispārējiem ieņēmumiem	0	2 710	2 710	2 684	0	-26	169
7.0	Dotācija no vispārējiem ieņēmumiem	70 068 022	70 354 208	286 186	66 077 137	-3 990 885	-4 277 071	60 515 862
21.7.0.0.	Dotācija no vispārējiem ieņēmumiem	70 068 022	70 354 208	286 186	66 077 137	-3 990 885	-4 277 071	60 515 862
21.7.1.0.	Vispārējā kārtībā sadalāmā dotācija no vispārējiem ieņēmumiem	70 068 022	70 354 208	286 186	66 077 137	-3 990 885	-4 277 071	60 515 862
II.	IZDEVUMI	71 144 412	71 433 308	288 896	66 730 522	-4 413 890	-4 702 786	61 794 209
1.0.	Uzturēšanas izdevumi	68 633 318	67 910 346	-722 972	64 880 601	-3 752 717	-3 029 745	61 128 619
1.1.	Kārtējie izdevumi	68 628 902	67 880 699	-748 203	64 851 141	-3 777 761	-3 029 558	61 121 516
1000	Atfīdzība	51 843 861	51 825 924	-17 937	50 018 206	-1 825 655	-1 807 718	44 683 807
2000	Preces un pakalpojumi	16 785 041	16 054 775	-730 266	14 832 935	-1 952 106	-1 221 840	16 437 709
1.3.	Subsīdijas, dotācijas un sociāla rakstura maksājumi un kompensācijas	916	23 633	22 717	23 472	22 556	-161	3 553
6000	Sociāla rakstura maksājumi un kompensācijas	916	23 633	22 717	23 472	22 556	-161	3 553
7000	Transferti, uzturēšanas izdevumu transferti, pašu resursu maksājumi, starptautiskā sadarbība	3 500	6 014	2 514	5 988	2 488	-26	3 550
1.4.	Kārtējie maksājumi Eiropas Savienības budžetā un starptautiskā sadarbība	3 500	3 500	0	3 500	0	0	3 500
7700	Starptautiskā sadarbība	3 500	3 500	0	3 500	0	0	3 500
1.5.	Transferti viena budžeta veida ietvaros un uzturēšanas izdevumu transferti starp budžeta veidiem	0	2 514	2 514	2 488	0	-26	50
7130	Valsts budžeta transferti no valsts pamatbudžeta uz valsts pamatbudžetu	0	0	0	0	0	0	50
7139	Pārējie valsts budžeta transferti no valsts pamatbudžeta uz valsts pamatbudžetu	0	0	0	0	0	0	50
7400	Pārējie valsts budžeta uzturēšanas izdevumu transferti citiem budžetiem	0	2 514	2 514	2 488	0	-26	0
7470	Pārējie valsts budžeta uzturēšanas izdevumu transferti valsts budžeta daļēji finansētām atvasinātām publiskām personām un budžeta nefinansētām iestādēm	0	2 514	2 514	2 488	0	-26	0
2.0.	Kapitālie izdevumi	2 511 094	3 522 962	1 011 868	1 849 921	-661 173	-1 673 041	665 590
2.1.	Pamatkapitāla veidošana	2 511 094	3 522 962	1 011 868	1 849 921	-661 173	-1 673 041	665 590
III.	FINANSIĀLĀ BILANCE	0	0	0	216 897	216 897	216 897	52 612
IV.	FINANSĒŠANA	0	0	0	-216 897	-216 897	-216 897	-52 612
F20010000	Naudas līdzekļi un noguldījumi (bilances aktīvā)	0	0	0	-216 897	0	0	-52 612
F21010000	Naudas līdzekļi	0	0	0	-2 333	0	0	-2 335
F22010000	Pieprasījuma noguldījumi (bilances aktīvā)	0	0	0	-214 564	0	0	-50 277
F20010000	Naudas līdzekļu atlikumu izmaiņas (palielinājums (-) vai samazinājums (+))	0	0	0	-216 897	0	0	-52 612
NL MP	Maksas pakalpojumu un citu pašu ieņēmumu naudas līdzekļu atlikumu izmaiņas (palielinājums (-) vai samazinājums (+))	0	0	0	-216 897	0	0	-52 612
SBA	Slēgtie budžeta asignējumi, t.sk.:	0	0	0	4 277 071	0	0	2 479 450
Programma: 04.02.00 - Ieslodzījuma vietu būvniecība								
Funkcija: 03.410								
I.	RESURSI IZDEVUMU SEGŠANAI	20 701 659	20 701 659	0	20 701 659	0	0	0
7.0	Dotācija no vispārējiem ieņēmumiem	20 701 659	20 701 659	0	20 701 659	0	0	0
21.7.0.0.	Dotācija no vispārējiem ieņēmumiem	20 701 659	20 701 659	0	20 701 659	0	0	0
21.7.1.0.	Vispārējā kārtībā sadalāmā dotācija no vispārējiem ieņēmumiem	20 701 659	20 701 659	0	20 701 659	0	0	0
II.	IZDEVUMI	20 701 659	20 701 659	0	20 701 659	0	0	0
2.0.	Kapitālie izdevumi	20 701 659	20 701 659	0	20 701 659	0	0	0
2.1.	Pamatkapitāla veidošana	20 701 659	20 701 659	0	20 701 659	0	0	0
SBA	Slēgtie budžeta asignējumi, t.sk.:	0	0	0	0	0	0	2 516 658
Programma: 04.03.00 - Probācijas īstenošana								
Funkcija: 03.330								
I.	RESURSI IZDEVUMU SEGŠANAI	12 296 527	15 184 386	2 887 859	15 049 169	2 752 642	-135 217	11 249 894
5.0	Transferti	0	5 635	5 635	5 635	0	0	0
18.0.0.0.	Valsts budžeta transferti	0	5 635	5 635	5 635	0	0	0
18.1.3.0.	Valsts pamatbudžeta iestāžu saņemtie transferti no valsts pamatbudžeta	0	5 635	5 635	5 635	0	0	0
18.1.3.1.	Valsts pamatbudžeta iestāžu saņemtie transferti no valsts pamatbudžeta dotācijas no vispārējiem ieņēmumiem	0	5 635	5 635	5 635	0	0	0
7.0	Dotācija no vispārējiem ieņēmumiem	12 296 527	15 178 751	2 882 224	15 043 534	2 747 007	-135 217	11 249 894
21.7.0.0.	Dotācija no vispārējiem ieņēmumiem	12 296 527	15 178 751	2 882 224	15 043 534	2 747 007	-135 217	11 249 894
21.7.1.0.	Vispārējā kārtībā sadalāmā dotācija no vispārējiem ieņēmumiem	12 296 527	15 178 751	2 882 224	15 043 534	2 747 007	-135 217	11 249 894
II.	IZDEVUMI	12 296 527	15 184 386	2 887 859	15 049 169	2 752 642	-135 217	11 249 894
1.0.	Uzturēšanas izdevumi	12 174 956	14 768 259	2 593 303	14 633 079	2 458 123	-135 180	11 249 894
1.1.	Kārtējie izdevumi	12 171 162	14 763 084	2 591 922	14 627 929	2 456 767	-135 155	11 246 125
1000	Atfīdzība	9 887 474	11 973 931	2 086 457	11 911 692	2 024 218	-62 239	9 400 495
2000	Preces un pakalpojumi	2 283 688	2 789 153	505 465	2 716 237	432 549	-72 916	1 845 630
1.3.	Subsīdijas, dotācijas un sociāla rakstura maksājumi un kompensācijas	0	1 294	1 294	1 294	0	0	0
6000	Sociāla rakstura maksājumi un kompensācijas	0	1 294	1 294	1 294	0	0	0
7000	Transferti, uzturēšanas izdevumu transferti, pašu resursu maksājumi, starptautiskā sadarbība	3 794	3 881	87	3 856	62	-25	3 769
1.4.	Kārtējie maksājumi Eiropas Savienības budžetā un starptautiskā sadarbība	3 794	3 881	87	3 856	62	-25	3 769
7700	Starptautiskā sadarbība	3 794	3 881	87	3 856	62	-25	3 769
2.0.	Kapitālie izdevumi	121 571	416 127	294 556	416 090	294 519	-37	0
2.1.	Pamatkapitāla veidošana	121 571	416 127	294 556	416 090	294 519	-37	0
SBA	Slēgtie budžeta asignējumi, t.sk.:	0	0	0	135 217	0	0	18 852
Programma: 06.00.00 - Komerctiesību politikas īstenošana								
Funkcija:								
I.	RESURSI IZDEVUMU SEGŠANAI	12 173 726	12 394 676	220 950	10 681 641	-1 492 085	-1 713 035	9 275 646
3.0	Maksas pakalpojumi un citi pašu ieņēmumi	1 989 009	1 989 009	0	2 691 497	702 488	702 488	2 539 308
7.0	Dotācija no vispārējiem ieņēmumiem	10 184 717	10 405 667	220 950	7 990 144	-2 194 573	-2 415 523	6 736 338
21.7.0.0.	Dotācija no vispārējiem ieņēmumiem	10 184 717	10 405 667	220 950	7 990 144	-2 194 573	-2 415 523	6 736 338
21.7.1.0.	Vispārējā kārtībā sadalāmā dotācija no vispārējiem ieņēmumiem	10 184 717	10 405 667	220 950	7 990 144	-2 194 573	-2 415 523	6 736 338

Klasifikācijas kods	Posteņa nosaukums	Likums/plāms gadam			Budžeta izpilde				
		apstiprināts	ar izmaiņām	izmaiņas (2.-1.)	pārskata periodā	salīdzinot ar			iepriekšējā pārskata periodā
						likumā/plānā gadam apstiprināto (4.-1.)	likumu/plānu gadam ar izmaiņām (4.-2.)		
A	B	1	2	3	4	5	6	7	
II.	IZDEVUMI	14 351 482	14 572 432	220 950	9 308 745	-5 042 737	-5 263 687	8 247 050	
1.0.	Uzturēšanas izdevumi	12 380 590	12 220 154	-160 436	8 397 277	-3 983 313	-3 822 877	7 249 692	
1.1.	Kārtējie izdevumi	9 999 771	9 839 335	-160 436	7 654 952	-2 344 819	-2 184 383	6 351 627	
1000	Atfīdzība	6 544 327	6 295 330	-248 997	5 835 039	-709 288	-460 291	4 568 780	
2000	Preces un pakalpojumi	3 455 444	3 544 005	88 561	1 819 913	-1 635 531	-1 724 092	1 782 847	
1.3.	Subsīdijas, dotācijas un sociāla rakstura maksājumi un kompensācijas	2 276 705	2 276 705	0	738 211	-1 538 494	-1 538 494	793 985	
3000	Subsīdijas un dotācijas	22 088	22 088	0	7 516	-14 572	-14 572	3 911	
6000	Sociāla rakstura maksājumi un kompensācijas	2 254 617	2 254 617	0	730 695	-1 523 922	-1 523 922	790 074	
7000	Transferti, uzturēšanas izdevumu transferti, pašu resursu maksājumi, starptautiskā sadarbība	104 114	104 114	0	4 114	-100 000	-100 000	104 080	
1.4.	Kārtējie maksājumi Eiropas Savienības budžetā un starptautiskā sadarbība	4 114	4 114	0	4 114	0	0	4 080	
7700	Starptautiskā sadarbība	4 114	4 114	0	4 114	0	0	4 080	
1.5.	Transferti viena budžeta veida ietvaros un uzturēšanas izdevumu transferti starp budžeta veidiem	100 000	100 000	0	0	-100 000	-100 000	100 000	
7130	Valsts budžeta transferti no valsts pamatbudžeta uz valsts pamatbudžetu	100 000	100 000	0	0	-100 000	-100 000	100 000	
7139	Pārējie valsts budžeta transferti no valsts pamatbudžeta uz valsts pamatbudžetu	100 000	100 000	0	0	-100 000	-100 000	100 000	
2.0.	Kapitālie izdevumi	1 970 892	2 352 278	381 386	911 468	-1 059 424	-1 440 810	997 358	
2.1.	Pamatkapitāla veidošana	1 970 892	2 352 278	381 386	911 468	-1 059 424	-1 440 810	997 358	
III.	FINANSIĀLĀ BILANCE	-2 177 756	-2 177 756	0	1 372 896	3 550 652	3 550 652	1 028 596	
IV.	FINANSĒŠANA	2 177 756	2 177 756	0	-1 372 896	-3 550 652	-3 550 652	-1 028 596	
F20010000	Naudas līdzekļi un noguldījumi (bilances aktīvā)	2 177 756	2 177 756	0	-1 372 896	-3 550 652	-3 550 652	-1 028 596	
F21010000	Naudas līdzekļi	2 177 756	2 177 756	0	0	-2 177 756	-2 177 756	0	
F22010000	Pieprasījuma noguldījumi (bilances aktīvā)	0	0	0	-1 372 896	0	0	-1 028 596	
F20010000	Naudas līdzekļu atlikumu izmaiņas (palielinājums (-) vai samazinājums (+))	0	0	0	-1 372 896	0	0	-1 028 596	
NL MP	Maksas pakalpojumu un citu pašu ieņēmumu naudas līdzekļu atlikumu izmaiņas (palielinājums (-) vai samazinājums (+))	2 177 756	2 177 756	0	-1 372 896	-3 550 652	-3 550 652	-1 028 596	
SBA	Slēgtie budžeta asignējumi, t.sk.:	0	0	0	2 415 523	0	0	703 307	

Programma: 06.01.00 - Juridisko personu reģistrācija**Funkcija: 04.112**

I.	RESURSI IZDEVUMU SEGŠANAI	8 418 783	8 592 709	173 926	6 214 347	-2 204 436	-2 378 362	5 167 919
3.0	Maksas pakalpojumi un citi pašu ieņēmumi	65 507	65 507	0	84 464	18 957	18 957	98 059
7.0	Dotācija no vispārējiem ieņēmumiem	8 353 276	8 527 202	173 926	6 129 883	-2 223 393	-2 397 319	5 069 860
21.7.0.0.	Dotācija no vispārējiem ieņēmumiem	8 353 276	8 527 202	173 926	6 129 883	-2 223 393	-2 397 319	5 069 860
21.7.1.0.	Vispārējā kārtībā sadalāmā dotācija no vispārējiem ieņēmumiem	8 353 276	8 527 202	173 926	6 129 883	-2 223 393	-2 397 319	5 069 860
II.	IZDEVUMI	8 418 783	8 592 709	173 926	6 179 013	-2 239 770	-2 413 696	5 118 990
1.0.	Uzturēšanas izdevumi	6 453 841	6 255 881	-197 960	5 280 436	-1 173 405	-975 445	4 137 652
1.1.	Kārtējie izdevumi	6 449 727	6 251 767	-197 960	5 276 322	-1 173 405	-975 445	4 133 158
1000	Atfīdzība	4 963 420	4 651 899	-311 521	4 191 866	-771 554	-460 033	3 101 201
2000	Preces un pakalpojumi	1 486 307	1 599 868	113 561	1 084 456	-401 851	-515 412	1 031 957
1.3.	Subsīdijas, dotācijas un sociāla rakstura maksājumi un kompensācijas	0	0	0	0	0	0	414
6000	Sociāla rakstura maksājumi un kompensācijas	0	0	0	0	0	0	414
7000	Transferti, uzturēšanas izdevumu transferti, pašu resursu maksājumi, starptautiskā sadarbība	4 114	4 114	0	4 114	0	0	4 080
1.4.	Kārtējie maksājumi Eiropas Savienības budžetā un starptautiskā sadarbība	4 114	4 114	0	4 114	0	0	4 080
7700	Starptautiskā sadarbība	4 114	4 114	0	4 114	0	0	4 080
2.0.	Kapitālie izdevumi	1 964 942	2 336 828	371 886	898 577	-1 066 365	-1 438 251	981 338
2.1.	Pamatkapitāla veidošana	1 964 942	2 336 828	371 886	898 577	-1 066 365	-1 438 251	981 338
III.	FINANSIĀLĀ BILANCE	0	0	0	35 334	35 334	35 334	48 929
IV.	FINANSĒŠANA	0	0	0	-35 334	-35 334	-35 334	-48 929
F20010000	Naudas līdzekļi un noguldījumi (bilances aktīvā)	0	0	0	-35 334	0	0	-48 929
F22010000	Pieprasījuma noguldījumi (bilances aktīvā)	0	0	0	-35 334	0	0	-48 929
F20010000	Naudas līdzekļu atlikumu izmaiņas (palielinājums (-) vai samazinājums (+))	0	0	0	-35 334	0	0	-48 929
NL MP	Maksas pakalpojumu un citu pašu ieņēmumu naudas līdzekļu atlikumu izmaiņas (palielinājums (-) vai samazinājums (+))	0	0	0	-35 334	0	0	-48 929
SBA	Slēgtie budžeta asignējumi, t.sk.:	0	0	0	2 397 319	0	0	650 633

Programma: 06.03.00 - Maksātspējas procesa pārvaldība**Funkcija: 04.112**

I.	RESURSI IZDEVUMU SEGŠANAI	1 831 441	1 878 465	47 024	1 860 261	28 820	-18 204	1 666 478
7.0	Dotācija no vispārējiem ieņēmumiem	1 831 441	1 878 465	47 024	1 860 261	28 820	-18 204	1 666 478
21.7.0.0.	Dotācija no vispārējiem ieņēmumiem	1 831 441	1 878 465	47 024	1 860 261	28 820	-18 204	1 666 478
21.7.1.0.	Vispārējā kārtībā sadalāmā dotācija no vispārējiem ieņēmumiem	1 831 441	1 878 465	47 024	1 860 261	28 820	-18 204	1 666 478
II.	IZDEVUMI	1 831 441	1 878 465	47 024	1 860 261	28 820	-18 204	1 666 478
1.0.	Uzturēšanas izdevumi	1 825 491	1 865 015	37 524	1 847 370	21 879	-15 645	1 650 458
1.1.	Kārtējie izdevumi	1 825 491	1 865 015	37 524	1 847 370	21 879	-15 645	1 650 458
1000	Atfīdzība	1 580 907	1 643 431	62 524	1 643 173	62 266	-258	1 467 579
2000	Preces un pakalpojumi	244 584	215 584	-25 000	204 197	-40 387	-15 387	182 879
2.0.	Kapitālie izdevumi	5 950	15 450	9 500	12 891	6 941	-2 559	16 020
2.1.	Pamatkapitāla veidošana	5 950	15 450	9 500	12 891	6 941	-2 559	16 020
SBA	Slēgtie budžeta asignējumi, t.sk.:	0	0	0	18 204	0	0	52 674

Programma: 06.04.00 - Darbinieku prasījumu garantiju fonds**Funkcija: 10.920**

I.	RESURSI IZDEVUMU SEGŠANAI	1 923 452	1 923 452	0	2 607 033	683 581	683 581	2 440 893
3.0	Maksas pakalpojumi un citi pašu ieņēmumi	1 923 452	1 923 452	0	2 607 033	683 581	683 581	2 440 893
II.	IZDEVUMI	3 997 703	3 997 703	0	1 269 471	-2 728 232	-2 728 232	1 361 582
1.0.	Uzturēšanas izdevumi	3 997 703	3 997 703	0	1 269 471	-2 728 232	-2 728 232	1 361 582
1.1.	Kārtējie izdevumi	1 724 553	1 724 553	0	531 260	-1 193 293	-1 193 293	568 011
2000	Preces un pakalpojumi	1 724 553	1 724 553	0	531 260	-1 193 293	-1 193 293	568 011
1.3.	Subsīdijas, dotācijas un sociāla rakstura maksājumi un kompensācijas	2 273 150	2 273 150	0	738 211	-1 534 939	-1 534 939	793 571
3000	Subsīdijas un dotācijas	18 533	18 533	0	7 516	-11 017	-11 017	3 911
6000	Sociāla rakstura maksājumi un kompensācijas	2 254 617	2 254 617	0	730 695	-1 523 922	-1 523 922	789 660
III.	FINANSIĀLĀ BILANCE	-2 074 251	-2 074 251	0	1 337 562	3 411 813	3 411 813	1 079 311
IV.	FINANSĒŠANA	2 074 251	2 074 251	0	-1 337 562	-3 411 813	-3 411 813	-1 079 311
F20010000	Naudas līdzekļi un noguldījumi (bilances aktīvā)	2 074 251	2 074 251	0	-1 337 562	-3 411 813	-3 411 813	-1 079 311
F21010000	Naudas līdzekļi	2 074 251	2 074 251	0	0	-2 074 251	-2 074 251	0

(euro)

Klasifikācijas kods	Posteņa nosaukums	Likums/plāms gadam			Budžeta izpilde			
		apstiprināts	ar izmaiņām	izmaiņas (2.-1.)	pārskata periodā	salīdzinot ar		iepriekšējā pārskata periodā
						likumā/plānā gadam apstiprināto (4.-1.)	likumu/plānu gadam ar izmaiņām (4.-2.)	
A	B	1	2	3	4	5	6	7
F22010000	Pieprasījuma noguldījumi (bilances aktīvā)	0	0	0	-1 337 562	0	0	-1 079 311
F20010000	Naudas līdzekļu atlikumu izmaiņas (palielinājums (-) vai samazinājums (+))	0	0	0	-1 337 562	0	0	-1 079 311
NL MP	Maksas pakalpojumu un citu pašu ieņēmumu naudas līdzekļu atlikumu izmaiņas (palielinājums (-) vai samazinājums (+))	2 074 251	2 074 251	0	-1 337 562	-3 411 813	-3 411 813	-1 079 311

Programma: 06.05.00 - Maksātnespējas procesa izmaksas

Funkcija: 04.112

I.	RESURSI IZDEVUMU SEGŠANAI	50	50	0	0	-50	-50	356
3.0	Maksas pakalpojumi un citi pašu ieņēmumi	50	50	0	0	-50	-50	356
II.	IZDEVUMI	103 555	103 555	0	0	-103 555	-103 555	100 000
1.0.	Uzturēšanas izdevumi	103 555	103 555	0	0	-103 555	-103 555	100 000
1.3.	Subsīdijas, dotācijas un sociāla rakstura maksājumi un kompensācijas	3 555	3 555	0	0	-3 555	-3 555	0
3000	Subsīdijas un dotācijas	3 555	3 555	0	0	-3 555	-3 555	0
7000	Transferti, uzturēšanas izdevumu transferti, pašu resursu maksājumi, starptautiskā sadarbība	100 000	100 000	0	0	-100 000	-100 000	100 000
1.5.	Transferti viena budžeta veida ietvaros un uzturēšanas izdevumu transferti starp budžeta veidiem	100 000	100 000	0	0	-100 000	-100 000	100 000
7130	Valsts budžeta transferti no valsts pamatbudžeta uz valsts pamatbudžetu	100 000	100 000	0	0	-100 000	-100 000	100 000
7139	Pārējie valsts budžeta transferti no valsts pamatbudžeta uz valsts pamatbudžetu	100 000	100 000	0	0	-100 000	-100 000	100 000
III.	FINANSIĀLĀ BILANCE	-103 505	-103 505	0	0	103 505	103 505	-99 644
IV.	FINANSĒŠANA	103 505	103 505	0	0	-103 505	-103 505	99 644
F20010000	Naudas līdzekļi un noguldījumi (bilances aktīvā)	103 505	103 505	0	0	-103 505	-103 505	99 644
F21010000	Naudas līdzekļi	103 505	103 505	0	0	-103 505	-103 505	0
F22010000	Pieprasījuma noguldījumi (bilances aktīvā)	0	0	0	0	0	0	99 644
F20010000	Naudas līdzekļu atlikumu izmaiņas (palielinājums (-) vai samazinājums (+))	0	0	0	0	0	0	99 644
NL MP	Maksas pakalpojumu un citu pašu ieņēmumu naudas līdzekļu atlikumu izmaiņas (palielinājums (-) vai samazinājums (+))	103 505	103 505	0	0	-103 505	-103 505	99 644

Programma: 07.00.00 - Nekustamā īpašuma tiesību politikas īstenošana

Funkcija: 04.210

I.	RESURSI IZDEVUMU SEGŠANAI	17 749 526	17 912 729	163 203	17 668 687	-80 839	-244 042	16 904 080
3.0	Maksas pakalpojumi un citi pašu ieņēmumi	9 071 168	9 071 168	0	8 827 126	-244 042	-244 042	9 070 578
5.0	Transferti	2 957	2 957	0	2 957	0	0	2 957
18.0.0.0.	Valsts budžeta transferti	2 957	2 957	0	2 957	0	0	2 957
18.1.3.0.	Valsts pamatbudžeta iestāžu saņemtie transferti no valsts pamatbudžeta	2 957	2 957	0	2 957	0	0	2 957
18.1.3.1.	Valsts pamatbudžeta iestāžu saņemtie transferti no valsts pamatbudžeta dotācijas no vispārējiem ieņēmumiem	2 957	2 957	0	2 957	0	0	2 957
7.0	Dotācija no vispārējiem ieņēmumiem	8 675 401	8 838 604	163 203	8 838 604	163 203	0	7 830 545
21.7.0.0.	Dotācija no vispārējiem ieņēmumiem	8 675 401	8 838 604	163 203	8 838 604	163 203	0	7 830 545
21.7.1.0.	Vispārējā kārtībā sadalāmā dotācija no vispārējiem ieņēmumiem	8 675 401	8 838 604	163 203	8 838 604	163 203	0	7 830 545
II.	IZDEVUMI	18 638 436	18 801 639	163 203	17 845 772	-792 664	-955 867	16 580 747
1.0.	Uzturēšanas izdevumi	18 329 082	18 421 625	92 543	17 486 677	-842 405	-934 948	16 146 194
1.1.	Kārtējie izdevumi	18 318 853	18 411 225	92 372	17 475 459	-843 394	-935 766	16 136 784
1000	Atbildība	12 847 355	13 354 955	507 600	13 242 053	394 698	-112 902	11 597 702
2000	Preces un pakalpojumi	5 471 498	5 056 270	-415 228	4 233 406	-1 238 092	-822 864	4 539 082
1.3.	Subsīdijas, dotācijas un sociāla rakstura maksājumi un kompensācijas	2 000	2 171	171	2 171	171	0	1 181
6000	Sociāla rakstura maksājumi un kompensācijas	2 000	2 171	171	2 171	171	0	1 181
7000	Transferti, uzturēšanas izdevumu transferti, pašu resursu maksājumi, starptautiskā sadarbība	8 229	8 229	0	9 047	818	818	8 229
1.4.	Kārtējie maksājumi Eiropas Savienības budžetā un starptautiskā sadarbība	8 229	8 229	0	8 229	0	0	8 229
7700	Starptautiskā sadarbība	8 229	8 229	0	8 229	0	0	8 229
1.5.	Transferti viena budžeta veida ietvaros un uzturēšanas izdevumu transferti starp budžeta veidiem	0	0	0	818	0	0	0
7130	Valsts budžeta transferti no valsts pamatbudžeta uz valsts pamatbudžetu	0	0	0	818	0	0	0
7139	Pārējie valsts budžeta transferti no valsts pamatbudžeta uz valsts pamatbudžetu	0	0	0	818	0	0	0
2.0.	Kapitālie izdevumi	309 354	380 014	70 660	359 095	49 741	-20 919	434 553
2.1.	Pamatkapitāla veidošana	309 354	380 014	70 660	359 095	49 741	-20 919	434 553
III.	FINANSIĀLĀ BILANCE	-888 910	-888 910	0	-177 085	711 825	711 825	323 333
IV.	FINANSĒŠANA	888 910	888 910	0	177 085	-711 825	-711 825	-323 333
F20010000	Naudas līdzekļi un noguldījumi (bilances aktīvā)	888 910	888 910	0	177 085	-711 825	-711 825	-323 333
F21010000	Naudas līdzekļi	888 910	888 910	0	0	-888 910	-888 910	0
F22010000	Pieprasījuma noguldījumi (bilances aktīvā)	0	0	0	177 085	0	0	-323 333
F20010000	Naudas līdzekļu atlikumu izmaiņas (palielinājums (-) vai samazinājums (+))	0	0	0	177 085	0	0	-323 333
NL MP	Maksas pakalpojumu un citu pašu ieņēmumu naudas līdzekļu atlikumu izmaiņas (palielinājums (-) vai samazinājums (+))	888 910	888 910	0	177 085	-711 825	-711 825	-323 333

Programma: 09.00.00 - Konstitucionālo tiesību politikas īstenošana

Funkcija:

I.	RESURSI IZDEVUMU SEGŠANAI	5 412 240	5 368 745	-43 495	5 347 231	-65 009	-21 514	5 217 178
3.0	Maksas pakalpojumi un citi pašu ieņēmumi	17 327	17 327	0	13 059	-4 268	-4 268	7 929
7.0	Dotācija no vispārējiem ieņēmumiem	5 394 913	5 351 418	-43 495	5 334 172	-60 741	-17 246	5 209 249
21.7.0.0.	Dotācija no vispārējiem ieņēmumiem	5 394 913	5 351 418	-43 495	5 334 172	-60 741	-17 246	5 209 249
21.7.1.0.	Vispārējā kārtībā sadalāmā dotācija no vispārējiem ieņēmumiem	5 394 913	5 351 418	-43 495	5 334 172	-60 741	-17 246	5 209 249
II.	IZDEVUMI	5 412 240	5 368 745	-43 495	5 343 966	-68 274	-24 779	5 215 196
1.0.	Uzturēšanas izdevumi	5 381 243	5 346 243	-35 000	5 323 372	-57 871	-22 871	5 194 868
1.1.	Kārtējie izdevumi	2 924 945	2 889 445	-35 500	2 866 574	-58 371	-22 871	2 544 173
1000	Atbildība	2 272 175	2 252 175	-20 000	2 251 853	-20 322	-322	1 928 329
2000	Preces un pakalpojumi	652 770	637 270	-15 500	614 721	-38 049	-22 549	615 844
1.3.	Subsīdijas, dotācijas un sociāla rakstura maksājumi un kompensācijas	2 444 267	2 444 767	500	2 444 767	500	0	2 638 664
3000	Subsīdijas un dotācijas	2 442 583	2 442 583	0	2 442 583	0	0	2 636 934
6000	Sociāla rakstura maksājumi un kompensācijas	1 684	2 184	500	2 184	500	0	1 730

(euro)

Klasifikācijas kods	Posteņa nosaukums	Likums/plāms gadam			Budžeta izpilde			
		apstiprināts	ar izmaiņām	izmaiņas (2.-1.)	pārskata periodā	salīdzinot ar		iepriekšējā pārskata periodā
						likumā/plānā gadam apstiprināto (4.-1.)	likumu/plānu gadam ar izmaiņām (4.-2.)	
A	B	1	2	3	4	5	6	7
7000	Transferti, uzturēšanas izdevumu transferti, pašu resursu maksājumi, starptautiskā sadarbība	12 031	12 031	0	12 031	0	0	12 031
1.5.	Transferti viena budžeta veida ietvaros un uzturēšanas izdevumu transferti starp budžeta veidiem	12 031	12 031	0	12 031	0	0	12 031
7400	Pārējie valsts budžeta uzturēšanas izdevumu transferti citiem budžetiem	12 031	12 031	0	12 031	0	0	12 031
7460	Pārējie valsts budžeta uzturēšanas izdevumu transferti pašvaldībām	12 031	12 031	0	12 031	0	0	12 031
2.0.	Kapitālie izdevumi	30 997	22 502	-8 495	20 594	-10 403	-1 908	20 328
2.1.	Pamatkapitāla veidošana	30 997	22 502	-8 495	20 594	-10 403	-1 908	20 328
III.	FINANSIĀLĀ BILANCE	0	0	0	3 265	3 265	3 265	1 982
IV.	FINANSĒŠANA	0	0	0	-3 265	-3 265	-3 265	-1 982
F20010000	Naudas līdzekļi un noguldījumi (bilances aktīvā)	0	0	0	-3 265	0	0	-1 982
F22010000	Pieprasījuma noguldījumi (bilances aktīvā)	0	0	0	-3 265	0	0	-1 982
F20010000	Naudas līdzekļu atlikumu izmaiņas (palielinājums (-) vai Maksas pakalpojumu un citu pašu ieņēmumu naudas līdzekļu atlikumu izmaiņas (palielinājums (-) vai samazinājums (+))	0	0	0	-3 265	0	0	-1 982
NL MP		0	0	0	-3 265	0	0	-1 982
SBA	Slēgtie budžeta asignējumi, t.sk.:	0	0	0	17 246	0	0	38 507
Programma: 09.01.00 - Valsts valodas aizsardzība								
Funkcija: 03.600								
I.	RESURSI IZDEVUMU SEGŠANAI	1 359 569	1 367 551	7 982	1 366 190	6 621	-1 361	1 165 376
7.0	Dotācija no vispārējiem ieņēmumiem	1 359 569	1 367 551	7 982	1 366 190	6 621	-1 361	1 165 376
21.7.0.0.	Dotācija no vispārējiem ieņēmumiem	1 359 569	1 367 551	7 982	1 366 190	6 621	-1 361	1 165 376
21.7.1.0.	Vispārējā kārtībā sadalāmā dotācija no vispārējiem ieņēmumiem	1 359 569	1 367 551	7 982	1 366 190	6 621	-1 361	1 165 376
II.	IZDEVUMI	1 359 569	1 367 551	7 982	1 366 190	6 621	-1 361	1 165 376
1.0.	Uzturēšanas izdevumi	1 349 755	1 349 755	0	1 348 398	-1 357	-1 357	1 154 362
1.1.	Kārtējie izdevumi	1 348 071	1 347 571	-500	1 346 214	-1 857	-1 357	1 152 678
1000	Atfidzība	1 041 986	1 041 986	0	1 041 664	-322	-322	853 251
2000	Preces un pakalpojumi	306 085	305 585	-500	304 550	-1 535	-1 035	299 427
1.3.	Subsīdijas, dotācijas un sociāla rakstura maksājumi un kompensācijas	1 684	2 184	500	2 184	500	0	1 684
6000	Sociāla rakstura maksājumi un kompensācijas	1 684	2 184	500	2 184	500	0	1 684
2.0.	Kapitālie izdevumi	9 814	17 796	7 982	17 792	7 978	-4	11 014
2.1.	Pamatkapitāla veidošana	9 814	17 796	7 982	17 792	7 978	-4	11 014
SBA	Slēgtie budžeta asignējumi, t.sk.:	0	0	0	1 361	0	0	139
Programma: 09.02.00 - Fizisko personu datu aizsardzība								
Funkcija: 03.390								
I.	RESURSI IZDEVUMU SEGŠANAI	1 598 057	1 546 580	-51 477	1 526 427	-71 630	-20 153	1 402 837
3.0	Maksas pakalpojumi un citi pašu ieņēmumi	17 327	17 327	0	13 059	-4 268	-4 268	7 929
7.0	Dotācija no vispārējiem ieņēmumiem	1 580 730	1 529 253	-51 477	1 513 368	-67 362	-15 885	1 394 908
21.7.0.0.	Dotācija no vispārējiem ieņēmumiem	1 580 730	1 529 253	-51 477	1 513 368	-67 362	-15 885	1 394 908
21.7.1.0.	Vispārējā kārtībā sadalāmā dotācija no vispārējiem ieņēmumiem	1 580 730	1 529 253	-51 477	1 513 368	-67 362	-15 885	1 394 908
II.	IZDEVUMI	1 598 057	1 546 580	-51 477	1 523 162	-74 895	-23 418	1 400 855
1.0.	Uzturēšanas izdevumi	1 576 874	1 541 874	-35 000	1 520 360	-56 514	-21 514	1 391 541
1.1.	Kārtējie izdevumi	1 576 874	1 541 874	-35 000	1 520 360	-56 514	-21 514	1 391 495
1000	Atfidzība	1 230 189	1 210 189	-20 000	1 210 189	-20 000	0	1 075 078
2000	Preces un pakalpojumi	346 685	331 685	-15 000	310 171	-36 514	-21 514	316 417
1.3.	Subsīdijas, dotācijas un sociāla rakstura maksājumi un kompensācijas	0	0	0	0	0	0	46
6000	Sociāla rakstura maksājumi un kompensācijas	0	0	0	0	0	0	46
2.0.	Kapitālie izdevumi	21 183	4 706	-16 477	2 802	-18 381	-1 904	9 314
2.1.	Pamatkapitāla veidošana	21 183	4 706	-16 477	2 802	-18 381	-1 904	9 314
III.	FINANSIĀLĀ BILANCE	0	0	0	3 265	3 265	3 265	1 982
IV.	FINANSĒŠANA	0	0	0	-3 265	-3 265	-3 265	-1 982
F20010000	Naudas līdzekļi un noguldījumi (bilances aktīvā)	0	0	0	-3 265	0	0	-1 982
F22010000	Pieprasījuma noguldījumi (bilances aktīvā)	0	0	0	-3 265	0	0	-1 982
F20010000	Naudas līdzekļu atlikumu izmaiņas (palielinājums (-) vai Maksas pakalpojumu un citu pašu ieņēmumu naudas līdzekļu atlikumu izmaiņas (palielinājums (-) vai samazinājums (+))	0	0	0	-3 265	0	0	-1 982
NL MP		0	0	0	-3 265	0	0	-1 982
SBA	Slēgtie budžeta asignējumi, t.sk.:	0	0	0	15 885	0	0	38 368
Programma: 09.03.00 - Dotācija Latvijas Politiski represēto apvienībai								
Funkcija: 08.400								
I.	RESURSI IZDEVUMU SEGŠANAI	38 000	38 000	0	38 000	0	0	63 000
7.0	Dotācija no vispārējiem ieņēmumiem	38 000	38 000	0	38 000	0	0	63 000
21.7.0.0.	Dotācija no vispārējiem ieņēmumiem	38 000	38 000	0	38 000	0	0	63 000
21.7.1.0.	Vispārējā kārtībā sadalāmā dotācija no vispārējiem ieņēmumiem	38 000	38 000	0	38 000	0	0	63 000
II.	IZDEVUMI	38 000	38 000	0	38 000	0	0	63 000
1.0.	Uzturēšanas izdevumi	38 000	38 000	0	38 000	0	0	63 000
1.3.	Subsīdijas, dotācijas un sociāla rakstura maksājumi un kompensācijas	38 000	38 000	0	38 000	0	0	63 000
3000	Subsīdijas un dotācijas	38 000	38 000	0	38 000	0	0	63 000
Programma: 09.04.00 - Valsts nozīmes pasākumu norises nodrošināšana starptautiskās nozīmes svētvietā Aglonā								
Funkcija: 08.400								
I.	RESURSI IZDEVUMU SEGŠANAI	65 162	65 162	0	65 162	0	0	65 162
7.0	Dotācija no vispārējiem ieņēmumiem	65 162	65 162	0	65 162	0	0	65 162
21.7.0.0.	Dotācija no vispārējiem ieņēmumiem	65 162	65 162	0	65 162	0	0	65 162
21.7.1.0.	Vispārējā kārtībā sadalāmā dotācija no vispārējiem ieņēmumiem	65 162	65 162	0	65 162	0	0	65 162
II.	IZDEVUMI	65 162	65 162	0	65 162	0	0	65 162
1.0.	Uzturēšanas izdevumi	65 162	65 162	0	65 162	0	0	65 162
1.3.	Subsīdijas, dotācijas un sociāla rakstura maksājumi un kompensācijas	53 131	53 131	0	53 131	0	0	53 131
3000	Subsīdijas un dotācijas	53 131	53 131	0	53 131	0	0	53 131
7000	Transferti, uzturēšanas izdevumu transferti, pašu resursu maksājumi, starptautiskā sadarbība	12 031	12 031	0	12 031	0	0	12 031
1.5.	Transferti viena budžeta veida ietvaros un uzturēšanas izdevumu transferti starp budžeta veidiem	12 031	12 031	0	12 031	0	0	12 031
7400	Pārējie valsts budžeta uzturēšanas izdevumu transferti citiem	12 031	12 031	0	12 031	0	0	12 031
7460	Pārējie valsts budžeta uzturēšanas izdevumu transferti pašvaldībām	12 031	12 031	0	12 031	0	0	12 031

(euro)

Klasifikācijas kods	Posteņa nosaukums	Likums/plāms gadam			Budžeta izpilde			
		apstiprināts	ar izmaiņām	izmaiņas (2.-1.)	pārskata periodā	salīdzinot ar		iepriekšējā pārskata periodā
						likumā/plānā gadam apstiprināto (4.-1.)	likumu/plānu gadam ar izmaiņām (4.-2.)	
A	B	1	2	3	4	5	6	7

Programma: 09.05.00 - Dotācijas reliģiskajām organizācijām, biedrībām un nodibinājumiem
Funkcija: 08.400

I.	RESURSI IZDEVUMU SEGŠANAI	84 800	84 800	0	84 800	0	0	304 800
7.0	Dotācija no vispārējiem ieņēmumiem	84 800	84 800	0	84 800	0	0	304 800
21.7.0.0.	Dotācija no vispārējiem ieņēmumiem	84 800	84 800	0	84 800	0	0	304 800
21.7.1.0.	Vispārējā kārtībā sadalāmā dotācija no vispārējiem ieņēmumiem	84 800	84 800	0	84 800	0	0	304 800
II.	IZDEVUMI	84 800	84 800	0	84 800	0	0	304 800
1.0.	Uzturēšanas izdevumi	84 800	84 800	0	84 800	0	0	304 800
1.3.	Subsīdijas, dotācijas un sociāla rakstura maksājumi un	84 800	84 800	0	84 800	0	0	304 800
3000	Subsīdijas un dotācijas	84 800	84 800	0	84 800	0	0	304 800

Programma: 09.07.00 - Oficiālās publikācijas un tiesiskās informācijas nodrošināšana
Funkcija: 08.330

I.	RESURSI IZDEVUMU SEGŠANAI	2 266 652	2 266 652	0	2 266 652	0	0	2 216 003
7.0	Dotācija no vispārējiem ieņēmumiem	2 266 652	2 266 652	0	2 266 652	0	0	2 216 003
21.7.0.0.	Dotācija no vispārējiem ieņēmumiem	2 266 652	2 266 652	0	2 266 652	0	0	2 216 003
21.7.1.0.	Vispārējā kārtībā sadalāmā dotācija no vispārējiem ieņēmumiem	2 266 652	2 266 652	0	2 266 652	0	0	2 216 003
II.	IZDEVUMI	2 266 652	2 266 652	0	2 266 652	0	0	2 216 003
1.0.	Uzturēšanas izdevumi	2 266 652	2 266 652	0	2 266 652	0	0	2 216 003
1.3.	Subsīdijas, dotācijas un sociāla rakstura maksājumi un	2 266 652	2 266 652	0	2 266 652	0	0	2 216 003
3000	Subsīdijas un dotācijas	2 266 652	2 266 652	0	2 266 652	0	0	2 216 003

Programma: 10.00.00 - Noziedzīgi iegūtu līdzekļu konfiskācijas fonds
Funkcija: 03.311

I.	RESURSI IZDEVUMU SEGŠANAI	2 000 000	2 000 000	0	2 000 000	0	0	2 000 000
3.0	Maksas pakalpojumi un citi pašu ieņēmumi	2 000 000	2 000 000	0	2 000 000	0	0	2 000 000
II.	IZDEVUMI	2 000 000	2 332 563	332 563	2 230 013	230 013	-102 550	1 732 277
1.0.	Uzturēšanas izdevumi	2 000 000	2 030 717	30 717	1 998 615	-1 385	-32 102	1 691 226
1.1.	Kārtējie izdevumi	50 000	87 489	37 489	55 611	5 611	-31 878	33 446
1000	Atbildība	50 000	50 000	0	31 480	-18 520	-18 520	8 518
2000	Preces un pakalpojumi	0	37 489	37 489	24 131	0	-13 358	24 928
1.3.	Subsīdijas, dotācijas un sociāla rakstura maksājumi un kompensācijas	1 950 000	224	-1 949 776	0	-1 950 000	-224	0
3000	Subsīdijas un dotācijas	1 950 000	224	-1 949 776	0	-1 950 000	-224	0
7000	Transferti, uzturēšanas izdevumu transferti, pašu resursu maksājumi, starptautiskā sadarbība	0	1 943 004	1 943 004	1 943 004	0	0	1 657 780
1.5.	Transferti viena budžeta veida ietvaros un uzturēšanas izdevumu transferti starp budžeta veidiem	0	1 943 004	1 943 004	1 943 004	0	0	1 657 780
7130	Valsts budžeta transferti no valsts pamatbudžeta uz valsts pamatbudžetu	0	1 943 004	1 943 004	1 943 004	0	0	1 657 780
7139	Pārējie valsts budžeta transferti no valsts pamatbudžeta uz valsts pamatbudžetu	0	1 943 004	1 943 004	1 943 004	0	0	1 657 780
2.0.	Kapitālie izdevumi	0	301 846	301 846	231 398	0	-70 448	41 051
2.1.	Pamatkapitāla veidošana	0	301 846	301 846	231 398	0	-70 448	41 051
III.	FINANSIĀLĀ BILANCE	0	-332 563	-332 563	-230 013	-230 013	102 550	267 723
IV.	FINANSĒŠANA	0	332 563	332 563	230 013	230 013	-102 550	267 723
F20010000	Naudas līdzekļi un noguldījumi (bilances aktivā)	0	332 563	332 563	230 013	0	-102 550	-267 723
F21010000	Naudas līdzekļi	0	332 563	332 563	0	0	-332 563	0
F22010000	Pieprasījuma noguldījumi (bilances aktivā)	0	0	0	230 013	0	0	-267 723
F20010000	Naudas līdzekļu atlikumu izmaiņas (palielinājums (-) vai	0	0	0	230 013	0	0	-267 723
NL MP	Maksas pakalpojumi un citu pašu ieņēmumu naudas līdzekļu atlikumu izmaiņas (palielinājums (-) vai samazinājums (+))	0	332 563	332 563	230 013	0	-102 550	-267 723

Programma: 43.00.00 - Satversmes aizsardzība
Funkcija: 02.100

I.	RESURSI IZDEVUMU SEGŠANAI	27 601 215	32 717 085	5 115 870	32 254 928	4 653 713	-462 157	54 264 525
5.0	Transferti	0	8 500	8 500	8 500	0	0	8 500
18.0.0.0.	Valsts budžeta transferti	0	8 500	8 500	8 500	0	0	8 500
18.1.3.0.	Valsts pamatbudžeta iestāžu saņemtie transferti no valsts pamatbudžeta	0	8 500	8 500	8 500	0	0	8 500
18.1.3.1.	Valsts pamatbudžeta iestāžu saņemtie transferti no valsts pamatbudžeta dotācijas no vispārējiem ieņēmumiem	0	8 500	8 500	8 500	0	0	8 500
7.0	Dotācija no vispārējiem ieņēmumiem	27 601 215	32 708 585	5 107 370	32 246 428	4 645 213	-462 157	54 256 025
21.7.0.0.	Dotācija no vispārējiem ieņēmumiem	27 601 215	32 708 585	5 107 370	32 246 428	4 645 213	-462 157	54 256 025
21.7.1.0.	Vispārējā kārtībā sadalāmā dotācija no vispārējiem ieņēmumiem	27 601 215	32 708 585	5 107 370	32 246 428	4 645 213	-462 157	54 256 025
II.	IZDEVUMI	27 601 215	32 717 085	5 115 870	32 254 928	4 653 713	-462 157	54 264 525
1.0.	Uzturēšanas izdevumi	27 601 215	32 717 085	5 115 870	32 254 928	4 653 713	-462 157	54 264 525
1.1.	Kārtējie izdevumi	27 601 215	32 717 085	5 115 870	32 254 928	4 653 713	-462 157	54 264 525
2000	Preces un pakalpojumi	27 601 215	32 717 085	5 115 870	32 254 928	4 653 713	-462 157	54 264 525
SBA	Slēgtie budžeta asignējumi, t.sk.:	0	0	0	462 157	0	0	1 107 370

Programma: 48.00.00 - Tiesiskās un starpvalstu sadarbības pasākumu īstenošana
Funkcija: 03.600

I.	RESURSI IZDEVUMU SEGŠANAI	71 917	77 556	5 639	77 556	5 639	0	50 000
3.0	Maksas pakalpojumi un citi pašu ieņēmumi	71 917	77 556	5 639	77 556	5 639	0	50 000
II.	IZDEVUMI	71 917	92 068	20 151	76 365	4 448	-15 703	35 489
1.0.	Uzturēšanas izdevumi	71 917	92 068	20 151	76 365	4 448	-15 703	35 489
1.1.	Kārtējie izdevumi	71 917	92 068	20 151	76 365	4 448	-15 703	35 489
1000	Atbildība	40 217	56 996	16 779	48 800	8 583	-8 196	16 551
2000	Preces un pakalpojumi	31 700	35 072	3 372	27 565	-4 135	-7 507	18 938
III.	FINANSIĀLĀ BILANCE	0	-14 512	-14 512	1 191	1 191	15 703	14 511
IV.	FINANSĒŠANA	0	14 512	14 512	-1 191	-1 191	-15 703	-14 511
F20010000	Naudas līdzekļi un noguldījumi (bilances aktivā)	0	14 512	14 512	-1 191	0	-15 703	-14 511
F21010000	Naudas līdzekļi	0	14 512	14 512	0	0	-14 512	0
F22010000	Pieprasījuma noguldījumi (bilances aktivā)	0	0	0	-1 191	0	0	-14 511
F20010000	Naudas līdzekļu atlikumu izmaiņas (palielinājums (-) vai samazinājums (+))	0	0	0	-1 191	0	0	-14 511
NL MP	Maksas pakalpojumi un citu pašu ieņēmumu naudas līdzekļu atlikumu izmaiņas (palielinājums (-) vai samazinājums (+))	0	14 512	14 512	-1 191	0	-15 703	-14 511

Programma: 62.00.00 - Eiropas Reģionālās attīstības fonda (ERAF) projektu un pasākumu īstenošana

Klasifikācijas kods	Posteņa nosaukums	Likums/plāms gadam			Budžeta izpilde			
		apstiprināts	ar izmaiņām	izmaiņas (2.-1.)	pārskata periodā	salīdzinot ar		iepriekšējā pārskata periodā
						likumā/plānā gadam apstiprināto (4.-1.)	likumu/plānu gadam ar izmaiņām (4.-2.)	
A	B	1	2	3	4	5	6	7
Funkcija:								
I.	RESURSI IZDEVUMU SEGŠANAI	2 478 330	2 811 394	333 064	2 083 778	-394 552	-727 616	224 271
7.0	Dotācija no vispārējiem ieņēmumiem	2 478 330	2 811 394	333 064	2 083 778	-394 552	-727 616	224 271
21.7.0.0.	Dotācija no vispārējiem ieņēmumiem	2 478 330	2 811 394	333 064	2 083 778	-394 552	-727 616	224 271
21.7.1.0.	Vispārējā kārtībā sadalāmā dotācija no vispārējiem ieņēmumiem	2 478 330	2 811 394	333 064	2 083 778	-394 552	-727 616	224 271
II.	IZDEVUMI	2 478 330	2 811 394	333 064	2 083 778	-394 552	-727 616	224 271
1.0.	Uzturēšanas izdevumi	4 000	64 000	60 000	20 909	16 909	-43 091	17 834
1.1.	Kārtējie izdevumi	4 000	64 000	60 000	20 909	16 909	-43 091	17 834
1000	Atlīdzība	0	0	0	0	0	0	6 852
2000	Preces un pakalpojumi	4 000	64 000	60 000	20 909	16 909	-43 091	10 982
2.0.	Kapitālie izdevumi	2 474 330	2 747 394	273 064	2 062 869	-411 461	-684 525	206 437
2.1.	Pamatkapitāla veidošana	2 474 330	2 747 394	273 064	2 062 869	-411 461	-684 525	206 437
SBA	Slēgtie budžeta asignējumi, t.sk.:	0	0	0	727 616	0	0	14 883
Programma: 62.00 - Eiropas Reģionālās attīstības fonda (ERAF) projektu un pasākumu īstenošana (2014-2020)								
Funkcija: 03.390								
I.	RESURSI IZDEVUMU SEGŠANAI	2 478 330	2 811 394	333 064	2 083 778	-394 552	-727 616	224 271
7.0	Dotācija no vispārējiem ieņēmumiem	2 478 330	2 811 394	333 064	2 083 778	-394 552	-727 616	224 271
21.7.0.0.	Dotācija no vispārējiem ieņēmumiem	2 478 330	2 811 394	333 064	2 083 778	-394 552	-727 616	224 271
21.7.1.0.	Vispārējā kārtībā sadalāmā dotācija no vispārējiem ieņēmumiem	2 478 330	2 811 394	333 064	2 083 778	-394 552	-727 616	224 271
II.	IZDEVUMI	2 478 330	2 811 394	333 064	2 083 778	-394 552	-727 616	224 271
1.0.	Uzturēšanas izdevumi	4 000	64 000	60 000	20 909	16 909	-43 091	17 834
1.1.	Kārtējie izdevumi	4 000	64 000	60 000	20 909	16 909	-43 091	17 834
1000	Atlīdzība	0	0	0	0	0	0	6 852
2000	Preces un pakalpojumi	4 000	64 000	60 000	20 909	16 909	-43 091	10 982
2.0.	Kapitālie izdevumi	2 474 330	2 747 394	273 064	2 062 869	-411 461	-684 525	206 437
2.1.	Pamatkapitāla veidošana	2 474 330	2 747 394	273 064	2 062 869	-411 461	-684 525	206 437
SBA	Slēgtie budžeta asignējumi, t.sk.:	0	0	0	727 616	0	0	14 883
Programma: 63.00.00 - Eiropas Sociālā fonda (ESF) projektu un pasākumu īstenošana								
Funkcija:								
I.	RESURSI IZDEVUMU SEGŠANAI	2 642 106	2 642 106	0	2 579 967	-62 139	-62 139	3 538 602
3.0	Maksas pakalpojumi un citi pašu ieņēmumi	0	0	0	0	0	0	324
7.0	Dotācija no vispārējiem ieņēmumiem	2 642 106	2 642 106	0	2 579 967	-62 139	-62 139	3 538 278
21.7.0.0.	Dotācija no vispārējiem ieņēmumiem	2 642 106	2 642 106	0	2 579 967	-62 139	-62 139	3 538 278
21.7.1.0.	Vispārējā kārtībā sadalāmā dotācija no vispārējiem ieņēmumiem	2 642 106	2 642 106	0	2 579 967	-62 139	-62 139	3 538 278
II.	IZDEVUMI	2 642 106	2 642 106	0	2 580 048	-62 058	-62 058	3 538 521
1.0.	Uzturēšanas izdevumi	2 642 106	2 246 922	-395 184	2 184 900	-457 205	-62 021	3 536 596
1.1.	Kārtējie izdevumi	2 642 106	2 246 922	-395 184	2 184 820	-457 286	-62 102	3 536 596
1000	Atlīdzība	851 256	993 606	142 350	942 332	91 076	-51 274	986 575
2000	Preces un pakalpojumi	1 790 850	1 253 316	-537 534	1 242 488	-548 362	-10 828	2 550 021
7000	Transferti, uzturēšanas izdevumu transferti, pašu resursu maksājumi, starptautiskā sadarbība	0	0	0	81	0	0	0
1.5.	Transferti viena budžeta veida ietvaros un uzturēšanas izdevumu transferti starp budžeta veidiem	0	0	0	81	0	0	0
7130	Valsts budžeta transferti no valsts pamatbudžeta uz valsts pamatbudžetu	0	0	0	81	0	0	0
7139	Pārējie valsts budžeta transferti no valsts pamatbudžeta uz valsts pamatbudžetu	0	0	0	81	0	0	0
2.0.	Kapitālie izdevumi	0	395 184	395 184	395 147	0	-37	1 925
2.1.	Pamatkapitāla veidošana	0	395 184	395 184	395 147	0	-37	1 925
III.	FINANSIĀLĀ BILANCE	0	0	0	-81	-81	-81	81
IV.	FINANSĒŠANA	0	0	0	81	81	81	-81
F20010000	Naudas līdzekļi un noguldījumi (bilances aktīvā)	0	0	0	81	0	0	-81
F22010000	Pieprasījuma noguldījumi (bilances aktīvā)	0	0	0	81	0	0	-81
F20010000	Naudas līdzekļu atlikumu izmaiņas (palielinājums (-) vai samazinājums (+))	0	0	0	81	0	0	-81
NL MP	Maksas pakalpojumu un citu pašu ieņēmumu naudas līdzekļu atlikumu izmaiņas (palielinājums (-) vai samazinājums (+))	0	0	0	81	0	0	-81
SBA	Slēgtie budžeta asignējumi, t.sk.:	0	0	0	62 139	0	0	598 665
Programma: 63.07.00 - Eiropas Sociālā fonda (ESF) projektu un pasākumu īstenošana (2014-2020)								
Funkcija: 03.390								
I.	RESURSI IZDEVUMU SEGŠANAI	2 617 099	2 617 099	0	2 565 905	-51 194	-51 194	3 486 536
3.0	Maksas pakalpojumi un citi pašu ieņēmumi	0	0	0	0	0	0	324
7.0	Dotācija no vispārējiem ieņēmumiem	2 617 099	2 617 099	0	2 565 905	-51 194	-51 194	3 486 212
21.7.0.0.	Dotācija no vispārējiem ieņēmumiem	2 617 099	2 617 099	0	2 565 905	-51 194	-51 194	3 486 212
21.7.1.0.	Vispārējā kārtībā sadalāmā dotācija no vispārējiem ieņēmumiem	2 617 099	2 617 099	0	2 565 905	-51 194	-51 194	3 486 212
II.	IZDEVUMI	2 617 099	2 617 099	0	2 565 986	-51 113	-51 113	3 486 455
1.0.	Uzturēšanas izdevumi	2 617 099	2 221 915	-395 184	2 170 839	-446 260	-51 076	3 484 530
1.1.	Kārtējie izdevumi	2 617 099	2 221 915	-395 184	2 170 758	-446 341	-51 157	3 484 530
1000	Atlīdzība	831 543	973 893	142 350	931 724	100 181	-42 169	976 808
2000	Preces un pakalpojumi	1 785 556	1 248 022	-537 534	1 239 034	-546 522	-8 988	2 507 722
7000	Transferti, uzturēšanas izdevumu transferti, pašu resursu maksājumi, starptautiskā sadarbība	0	0	0	81	0	0	0
1.5.	Transferti viena budžeta veida ietvaros un uzturēšanas izdevumu transferti starp budžeta veidiem	0	0	0	81	0	0	0
7130	Valsts budžeta transferti no valsts pamatbudžeta uz valsts pamatbudžetu	0	0	0	81	0	0	0
7139	Pārējie valsts budžeta transferti no valsts pamatbudžeta uz valsts pamatbudžetu	0	0	0	81	0	0	0
2.0.	Kapitālie izdevumi	0	395 184	395 184	395 147	0	-37	1 925
2.1.	Pamatkapitāla veidošana	0	395 184	395 184	395 147	0	-37	1 925
III.	FINANSIĀLĀ BILANCE	0	0	0	-81	-81	-81	81
IV.	FINANSĒŠANA	0	0	0	81	81	81	-81
F20010000	Naudas līdzekļi un noguldījumi (bilances aktīvā)	0	0	0	81	0	0	-81
F22010000	Pieprasījuma noguldījumi (bilances aktīvā)	0	0	0	81	0	0	-81
F20010000	Naudas līdzekļu atlikumu izmaiņas (palielinājums (-) vai samazinājums (+))	0	0	0	81	0	0	-81
NL MP	Maksas pakalpojumu un citu pašu ieņēmumu naudas līdzekļu atlikumu izmaiņas (palielinājums (-) vai samazinājums (+))	0	0	0	81	0	0	-81
SBA	Slēgtie budžeta asignējumi, t.sk.:	0	0	0	51 194	0	0	566 731
Programma: 63.20.00 - Tehniskā palīdzība Eiropas Sociālā fonda (ESF) apgūšanai (2014-2020)								

(euro)

Klasifikācijas kods	Posteņa nosaukums	Likums/plāms gadam			Budžeta izpilde			
		apstiprināts	ar izmaiņām	izmaiņas (2.-1.)	pārskata periodā	salīdzinot ar		iepriekšējā pārskata periodā
						likumā/plānā gadam apstiprināto (4.-1.)	likumu/plānu gadam ar izmaiņām (4.-2.)	
A	B	1	2	3	4	5	6	7
Funkcija: 03.390								
I.	RESURSI IZDEVUMU SEGŠANAI	25 007	25 007	0	14 062	-10 945	-10 945	52 066
7.0	Dotācija no vispārējiem ieņēmumiem	25 007	25 007	0	14 062	-10 945	-10 945	52 066
21.7.0.0.	Dotācija no vispārējiem ieņēmumiem	25 007	25 007	0	14 062	-10 945	-10 945	52 066
21.7.1.0.	Vispārējā kārtībā sadalāmā dotācija no vispārējiem ieņēmumiem	25 007	25 007	0	14 062	-10 945	-10 945	52 066
II.	IZDEVUMI	25 007	25 007	0	14 062	-10 945	-10 945	52 066
1.0.	Uzturēšanas izdevumi	25 007	25 007	0	14 062	-10 945	-10 945	52 066
1.1.	Kārtējie izdevumi	25 007	25 007	0	14 062	-10 945	-10 945	52 066
1000	Atbildība	19 713	19 713	0	10 608	-9 105	-9 105	9 767
2000	Preces un pakalpojumi	5 294	5 294	0	3 454	-1 840	-1 840	42 299
SBA	Slēgtie budžeta asignējumi, t.sk.:	0	0	0	10 945	0	0	31 934

Programma: 70.00.00 - Citu Eiropas Savienības politiku instrumentu projektu un pasākumu īstenošana
Funkcija: 03.390

I.	RESURSI IZDEVUMU SEGŠANAI	1 122 551	1 011 381	-111 170	791 111	-331 440	-220 270	791 654
4.0	Ārvalstu finanšu palīdzība	484 051	531 466	47 415	404 044	-80 007	-127 422	482 322
4.2	Ārvalstu finanšu palīdzība iestādes ieņēmumos	484 051	531 466	47 415	404 044	-80 007	-127 422	482 322
21.1.0.0.	Iestādes ieņēmumi no ārvalstu finanšu palīdzības	363 919	396 304	32 385	389 014	25 095	-7 290	231 834
21.2.0.0.	Ārvalstu finanšu palīdzība atmaksām valsts pamatbudžetam	120 132	135 162	15 030	15 030	-105 102	-120 132	250 488
5.0	Transferti	55 747	55 747	0	55 733	-14	-14	37 468
17.0.0.0.	No valsts budžeta daļēji finansētu atvasinātu publisku personu un budžeta nefinansētu iestāžu transferti	3 024	3 024	0	3 012	-12	-12	0
17.1.0.0.	Valsts budžeta iestāžu saņemtie transferti no valsts budžeta daļēji finansētām atvasinātām publiskām personām un no budžeta nefinansētām iestādēm	3 024	3 024	0	3 012	-12	-12	0
17.1.2.0.	Valsts budžeta iestāžu saņemtie transferti no citas ministrijas, centrālās valsts iestādes padotībā esošām no valsts budžeta daļēji finansētām atvasinātām publiskām personām un budžeta nefinansētām iestādēm	3 024	3 024	0	3 012	-12	-12	0
18.0.0.0.	Valsts budžeta transferti	52 723	52 723	0	52 721	-2	-2	37 468
18.1.3.0.	Valsts pamatbudžeta iestāžu saņemtie transferti no valsts pamatbudžeta	52 723	52 723	0	52 721	-2	-2	37 468
18.1.3.2.	Valsts pamatbudžeta iestāžu saņemtie transferti no ārvalstu finanšu palīdzības līdzekļiem	52 723	52 723	0	52 721	-2	-2	37 468
7.0	Dotācija no vispārējiem ieņēmumiem	582 753	424 168	-158 585	331 334	-251 419	-92 834	271 864
21.7.0.0.	Dotācija no vispārējiem ieņēmumiem	582 753	424 168	-158 585	331 334	-251 419	-92 834	271 864
21.7.1.0.	Vispārējā kārtībā sadalāmā dotācija no vispārējiem ieņēmumiem	582 753	424 168	-158 585	331 334	-251 419	-92 834	271 864
II.	IZDEVUMI	1 160 817	1 095 899	-64 918	715 683	-445 134	-380 216	848 961
1.0.	Uzturēšanas izdevumi	1 085 874	1 004 025	-81 849	674 443	-411 431	-329 582	696 519
1.1.	Kārtējie izdevumi	824 075	727 196	-96 879	517 759	-306 316	-209 437	446 031
1000	Atbildība	329 417	313 020	-16 397	264 157	-65 260	-48 863	267 150
2000	Preces un pakalpojumi	494 658	414 176	-80 482	253 602	-241 056	-160 574	178 881
1.3.	Subsīdijas, dotācijas un sociāla rakstura maksājumi un kompensācijas	3 024	3 024	0	3 012	-12	-12	0
3000	Subsīdijas un dotācijas	3 024	3 024	0	3 012	-12	-12	0
7000	Transferti, uzturēšanas izdevumu transferti, pašu resursu maksājumi, starptautiskā sadarbība	258 775	273 805	15 030	153 672	-105 103	-120 133	250 488
1.4.	Kārtējie maksājumi Eiropas Savienības budžetā un starptautiskā sadarbība	138 643	138 643	0	138 642	-1	-1	0
7700	Starptautiskā sadarbība	138 643	138 643	0	138 642	-1	-1	0
1.5.	Transferti viena budžeta veida ietvaros no uzturēšanas izdevumu transferti starp budžeta veidiem	120 132	135 162	15 030	15 030	-105 102	-120 132	250 488
7500	Atmaka valsts budžetā par veiktajiem izdevumiem	120 132	135 162	15 030	15 030	-105 102	-120 132	250 488
2.0.	Kapitālie izdevumi	74 943	91 874	16 931	41 240	-33 703	-50 634	152 442
2.1.	Pamatkapitāla veidošana	74 943	91 874	16 931	41 240	-33 703	-50 634	152 442
III.	FINANSIĀLĀ BILANCE	-38 266	-84 518	-46 252	75 428	113 694	159 946	-57 307
IV.	FINANSĒŠANA	38 266	84 518	46 252	-75 428	-113 694	-159 946	57 307
F20010000	Naudas līdzekļi un noguldījumi (bilances aktivā)	38 266	84 518	46 252	-75 428	-113 694	-159 946	57 307
F21010000	Naudas līdzekļi	38 266	84 518	46 252	0	-38 266	-84 518	0
F22010000	Pieprasījuma noguldījumi (bilances aktivā)	0	0	0	-75 428	0	0	57 307
F20010000	Naudas līdzekļu atlikumu izmaiņas (palielinājums (-) vai samazinājums (+))	0	0	0	-75 428	0	0	57 307
NL MP	Maksas pakalpojumu un citu pašu ieņēmumu naudas līdzekļu atlikumu izmaiņas (palielinājums (-) vai samazinājums (+))	0	0	0	0	0	0	-33 451
NL AFP	Ārvalstu finanšu palīdzības naudas līdzekļu atlikumu izmaiņas (palielinājums (-) vai samazinājums (+))	38 266	84 518	46 252	-75 428	-113 694	-159 946	90 758
SBA	Slēgtie budžeta asignējumi, t.sk.:	0	0	0	92 834	0	0	114 781

Programma: 70.09.00 - Latvijas pārstāvju ceļa izdevumu kompensācija, dodoties uz Eiropas Savienības Padomes darba grupu sanāksmēm un Padomes sanāksmēm
Funkcija: 03.390

I.	RESURSI IZDEVUMU SEGŠANAI	52 723	52 723	0	52 721	-2	-2	37 468
5.0	Transferti	52 723	52 723	0	52 721	-2	-2	37 468
18.0.0.0.	Valsts budžeta transferti	52 723	52 723	0	52 721	-2	-2	37 468
18.1.3.0.	Valsts pamatbudžeta iestāžu saņemtie transferti no valsts pamatbudžeta	52 723	52 723	0	52 721	-2	-2	37 468
18.1.3.2.	Valsts pamatbudžeta iestāžu saņemtie transferti no ārvalstu finanšu palīdzības līdzekļiem	52 723	52 723	0	52 721	-2	-2	37 468
II.	IZDEVUMI	52 723	52 723	0	52 721	-2	-2	37 468
1.0.	Uzturēšanas izdevumi	52 723	52 723	0	52 721	-2	-2	37 468
1.1.	Kārtējie izdevumi	52 723	52 723	0	52 721	-2	-2	37 468
2000	Preces un pakalpojumi	52 723	52 723	0	52 721	-2	-2	37 468

Programma: 70.10.00 - Citu ES politiku instrumentu projektu un pasākumu īstenošana (2014-2020)
Funkcija: 03.390

I.	RESURSI IZDEVUMU SEGŠANAI	150 697	150 697	0	89 574	-61 123	-61 123	298 002
4.0	Ārvalstu finanšu palīdzība	20 025	20 025	0	12 735	-7 290	-7 290	159 370
4.2	Ārvalstu finanšu palīdzība iestādes ieņēmumos	20 025	20 025	0	12 735	-7 290	-7 290	159 370
21.1.0.0.	Iestādes ieņēmumi no ārvalstu finanšu palīdzības	20 025	20 025	0	12 735	-7 290	-7 290	159 370
7.0	Dotācija no vispārējiem ieņēmumiem	130 672	130 672	0	76 839	-53 833	-53 833	138 632
21.7.0.0.	Dotācija no vispārējiem ieņēmumiem	130 672	130 672	0	76 839	-53 833	-53 833	138 632
21.7.1.0.	Vispārējā kārtībā sadalāmā dotācija no vispārējiem ieņēmumiem	130 672	130 672	0	76 839	-53 833	-53 833	138 632
II.	IZDEVUMI	164 603	177 404	12 801	107 322	-57 281	-70 082	413 120
1.0.	Uzturēšanas izdevumi	113 860	126 661	12 801	90 282	-23 578	-36 379	260 678

Klasifikācijas kods	Posteņa nosaukums	Likums/plāms gadam			Budžeta izpilde			
		apstiprināts	ar izmaiņām	izmaiņas (2.-1.)	pārskata periodā	salīdzinot ar		iepriekšējā pārskata periodā
						likumā/plānā gadam apstiprināto (4.-1.)	likumu/plānu gadam ar izmaiņām (4.-2.)	
A	B	1	2	3	4	5	6	7
1.1.	Kārtējie izdevumi	113 860	126 661	12 801	90 282	-23 578	-36 379	260 678
1000	Atlīdzība	18 852	27 918	9 066	16 458	-2 394	-11 460	122 714
2000	Preces un pakalpojumi	95 008	98 743	3 735	73 824	-21 184	-24 919	137 964
2.0.	Kapitālie izdevumi	50 743	50 743	0	17 040	-33 703	-33 703	152 442
2.1.	Pamatkapitāla veidošana	50 743	50 743	0	17 040	-33 703	-33 703	152 442
III.	FINANSIĀLĀ BILANCE	-13 906	-26 707	-12 801	-17 748	-3 842	8 959	-115 118
IV.	FINANSĒŠANA	13 906	26 707	12 801	17 748	3 842	-8 959	115 118
F20010000	Naudas līdzekļi un noguldījumi (bilances aktīvā)	13 906	26 707	12 801	17 748	3 842	-8 959	115 118
F21010000	Naudas līdzekļi	13 906	26 707	12 801	0	-13 906	-26 707	0
F22010000	Pieprasījuma noguldījumi (bilances aktīvā)	0	0	0	17 748	0	0	115 118
F20010000	Naudas līdzekļu atlikumu izmaiņas (palielinājums (-) vai samazinājums (+))	0	0	0	17 748	0	0	115 118
NL AFP	Ārvalstu finanšu palīdzības naudas līdzekļu atlikumu izmaiņas (palielinājums (-) vai samazinājums (+))	13 906	26 707	12 801	17 748	3 842	-8 959	115 118
SBA	Slēgtie budžeta asignējumi, t.sk.:	0	0	0	53 833	0	0	93 173

Programma: 70.15.00 - Citu ES politiku instrumentu projektu un pasākumu īstenošana (2021-2027)
Funkcija: 03.390

I.	RESURSI IZDEVUMU SEGŠANAI	441 253	410 834	-30 419	402 421	-38 832	-8 413	74 824
4.0	Ārvalstu finanšu palīdzība	343 894	376 279	32 385	376 279	32 385	0	72 464
4.2	Ārvalstu finanšu palīdzība iestādes ieņēmumos	343 894	376 279	32 385	376 279	32 385	0	72 464
21.1.0.0.	Iestādes ieņēmumi no ārvalstu finanšu palīdzības	343 894	376 279	32 385	376 279	32 385	0	72 464
7.0	Dotācija no vispārējiem ieņēmumiem	97 359	34 555	-62 804	26 142	-71 217	-8 413	2 360
21.7.0.0.	Dotācija no vispārējiem ieņēmumiem	97 359	34 555	-62 804	26 142	-71 217	-8 413	2 360
21.7.1.0.	Vispārējā kārtībā sadalāmā dotācija no vispārējiem ieņēmumiem	97 359	34 555	-62 804	26 142	-71 217	-8 413	2 360
II.	IZDEVUMI	465 613	468 645	3 032	309 245	-156 368	-159 400	17 013
1.0.	Uzturēšanas izdevumi	441 413	427 514	-13 899	285 045	-156 368	-142 469	17 013
1.1.	Kārtējie izdevumi	302 770	288 871	-13 899	146 403	-156 367	-142 468	17 013
1000	Atlīdzība	74 243	91 685	17 442	68 772	-5 471	-22 913	13 564
2000	Preces un pakalpojumi	228 527	197 186	-31 341	77 631	-150 896	-119 555	3 449
7000	Transferti, uzturēšanas izdevumu transferti, pašu resursu maksājumi, starptautiskā sadarbība	138 643	138 643	0	138 642	-1	-1	0
1.4.	Kārtējie maksājumi Eiropas Savienības budžetā un starptautiskā sadarbība	138 643	138 643	0	138 642	-1	-1	0
7700	Starptautiskā sadarbība	138 643	138 643	0	138 642	-1	-1	0
2.0.	Kapitālie izdevumi	24 200	41 131	16 931	24 200	0	-16 931	0
2.1.	Pamatkapitāla veidošana	24 200	41 131	16 931	24 200	0	-16 931	0
III.	FINANSIĀLĀ BILANCE	-24 360	-57 811	-33 451	93 176	117 536	150 987	57 811
IV.	FINANSĒŠANA	24 360	57 811	33 451	-93 176	-117 536	-150 987	-57 811
F20010000	Naudas līdzekļi un noguldījumi (bilances aktīvā)	24 360	57 811	33 451	-93 176	-117 536	-150 987	-57 811
F21010000	Naudas līdzekļi	24 360	57 811	33 451	0	-24 360	-57 811	0
F22010000	Pieprasījuma noguldījumi (bilances aktīvā)	0	0	0	-93 176	0	0	-57 811
F20010000	Naudas līdzekļu atlikumu izmaiņas (palielinājums (-) vai samazinājums (+))	0	0	0	-93 176	0	0	-57 811
NL MP	Maksas pakalpojumu un citu pašu ieņēmumu naudas līdzekļu atlikumu izmaiņas (palielinājums (-) vai samazinājums (+))	0	0	0	0	0	0	-33 451
NL AFP	Ārvalstu finanšu palīdzības naudas līdzekļu atlikumu izmaiņas (palielinājums (-) vai samazinājums (+))	24 360	57 811	33 451	-93 176	-117 536	-150 987	-24 360
SBA	Slēgtie budžeta asignējumi, t.sk.:	0	0	0	8 413	0	0	2 480

Programma: 70.21.00 - Atmaksas valsts pamatbudžetā par Eiropas Savienības politiku instrumentu finansējumu (2014-2020)
Funkcija: 03.390

I.	RESURSI IZDEVUMU SEGŠANAI	123 156	138 186	15 030	18 042	-105 114	-120 144	250 488
4.0	Ārvalstu finanšu palīdzība	120 132	135 162	15 030	15 030	-105 102	-120 132	250 488
4.2	Ārvalstu finanšu palīdzība iestādes ieņēmumos	120 132	135 162	15 030	15 030	-105 102	-120 132	250 488
21.2.0.0.	Ārvalstu finanšu palīdzība atmaksām valsts pamatbudžetam	120 132	135 162	15 030	15 030	-105 102	-120 132	250 488
5.0	Transferti	3 024	3 024	0	3 012	-12	-12	0
17.0.0.0.	No valsts budžeta daļēji finansētu atvasinātu publisku personu un budžeta nefinansētu iestāžu transferti	3 024	3 024	0	3 012	-12	-12	0
17.1.0.0.	Valsts budžeta iestāžu saņemtie transferti no valsts budžeta daļēji finansētām atvasinātām publiskām personām un no budžeta nefinansētām iestādēm	3 024	3 024	0	3 012	-12	-12	0
17.1.2.0.	Valsts budžeta iestāžu saņemtie transferti no citas ministrijas, centrālās valsts iestādes padotībā esošām no valsts budžeta daļēji finansētām atvasinātām publiskām personām un budžeta nefinansētām iestādēm	3 024	3 024	0	3 012	-12	-12	0
II.	IZDEVUMI	123 156	138 186	15 030	18 042	-105 114	-120 144	250 488
1.0.	Uzturēšanas izdevumi	123 156	138 186	15 030	18 042	-105 114	-120 144	250 488
1.3.	Subsīdijas, dotācijas un sociāla rakstura maksājumi un	3 024	3 024	0	3 012	-12	-12	0
3000	Subsīdijas un dotācijas	3 024	3 024	0	3 012	-12	-12	0
7000	Transferti, uzturēšanas izdevumu transferti, pašu resursu maksājumi, starptautiskā sadarbība	120 132	135 162	15 030	15 030	-105 102	-120 132	250 488
1.5.	Transferti viena budžeta veida ietvaros un uzturēšanas izdevumu transferti starp budžeta veidiem	120 132	135 162	15 030	15 030	-105 102	-120 132	250 488
7500	Atmaksa valsts budžetā par veiktajiem izdevumiem	120 132	135 162	15 030	15 030	-105 102	-120 132	250 488

Programma: 70.50.00 - Tehniskā palīdzība ERAF, ESF+, KF, TPF finansējuma apgušanai (2021-2027)
Funkcija: 03.390

I.	RESURSI IZDEVUMU SEGŠANAI	354 722	258 941	-95 781	228 353	-126 369	-30 588	130 872
7.0	Dotācija no vispārējiem ieņēmumiem	354 722	258 941	-95 781	228 353	-126 369	-30 588	130 872
21.7.0.0.	Dotācija no vispārējiem ieņēmumiem	354 722	258 941	-95 781	228 353	-126 369	-30 588	130 872
21.7.1.0.	Vispārējā kārtībā sadalāmā dotācija no vispārējiem ieņēmumiem	354 722	258 941	-95 781	228 353	-126 369	-30 588	130 872
II.	IZDEVUMI	354 722	258 941	-95 781	228 353	-126 369	-30 588	130 872
1.0.	Uzturēšanas izdevumi	354 722	258 941	-95 781	228 353	-126 369	-30 588	130 872
1.1.	Kārtējie izdevumi	354 722	258 941	-95 781	228 353	-126 369	-30 588	130 872
1000	Atlīdzība	236 322	193 417	-42 905	178 927	-57 395	-14 490	130 872
2000	Preces un pakalpojumi	118 400	65 524	-52 876	49 426	-68 974	-16 098	0
SBA	Slēgtie budžeta asignējumi, t.sk.:	0	0	0	30 588	0	0	19 128

Programma: 71.00.00 - Eiropas Ekonomikas zonas un Norvēģijas finanšu instrumentu finansēto programmu, projektu un pasākumu īstenošana
Funkcija:

I.	RESURSI IZDEVUMU SEGŠANAI	1 726 604	4 600 841	2 874 237	4 061 885	2 335 281	-538 956	1 092 702
7.0	Dotācija no vispārējiem ieņēmumiem	1 726 604	4 600 841	2 874 237	4 061 885	2 335 281	-538 956	1 092 702

Klasifikācijas kods	Posteņa nosaukums	Likums/plāms gadam			Budžeta izpilde			
		apstiprināts	ar izmaiņām	izmaiņas (2.-1.)	pārskata periodā	salīdzinot ar		iepriekšējā pārskata periodā
						likumā/plānā gadam apstiprināto (4.-1.)	likumu/plānu gadam ar izmaiņām (4.-2.)	
A	B	1	2	3	4	5	6	7
21.7.0.0.	Dotācija no vispārējiem ieņēmumiem	1 726 604	4 600 841	2 874 237	4 061 885	2 335 281	-538 956	1 092 702
21.7.1.0.	Vispārējā kārtībā sadalāmā dotācija no vispārējiem ieņēmumiem	1 726 604	4 600 841	2 874 237	4 061 885	2 335 281	-538 956	1 092 702
II.	IZDEVUMI	1 726 604	4 600 841	2 874 237	4 061 885	2 335 281	-538 956	1 092 702
1.0.	Uzturēšanas izdevumi	937 528	946 703	9 175	689 122	-248 406	-257 581	599 624
1.1.	Kārtējie izdevumi	924 524	909 607	-14 917	652 026	-272 498	-257 581	561 170
1000	Atdzība	334 076	334 223	147	324 135	-9 941	-10 088	288 567
2000	Preces un pakalpojumi	590 448	575 384	-15 064	327 891	-262 557	-247 493	272 603
7000	Transferti, uzturēšanas izdevumu transferti, pašu resursu maksājumi, starptautiskā sadarbība	13 004	37 096	24 092	37 096	24 092	0	38 454
1.4.	Kārtējie maksājumi Eiropas Savienības budžetā un starptautiskā sadarbība	13 004	37 096	24 092	37 096	24 092	0	38 454
7700	Starptautiskā sadarbība	13 004	37 096	24 092	37 096	24 092	0	38 454
2.0.	Kapitālie izdevumi	789 076	3 654 138	2 865 062	3 372 763	2 583 687	-281 375	493 078
2.1.	Pamatkapitāla veidošana	789 076	3 654 138	2 865 062	3 372 763	2 583 687	-281 375	493 078
SBA	Slēgtie budžeta asignējumi, t.sk.:	0	0	0	538 956	0	0	277 076

Programma: 71.06.00 - Eiropas Ekonomikas zonas un Norvēģijas finanšu instrumentu finansētie projekti

Funkcija: 03.390

I.	RESURSI IZDEVUMU SEGŠANAI	1 726 604	4 600 841	2 874 237	4 061 885	2 335 281	-538 956	1 092 702
7.0	Dotācija no vispārējiem ieņēmumiem	1 726 604	4 600 841	2 874 237	4 061 885	2 335 281	-538 956	1 092 702
21.7.0.0.	Dotācija no vispārējiem ieņēmumiem	1 726 604	4 600 841	2 874 237	4 061 885	2 335 281	-538 956	1 092 702
21.7.1.0.	Vispārējā kārtībā sadalāmā dotācija no vispārējiem ieņēmumiem	1 726 604	4 600 841	2 874 237	4 061 885	2 335 281	-538 956	1 092 702
II.	IZDEVUMI	1 726 604	4 600 841	2 874 237	4 061 885	2 335 281	-538 956	1 092 702
1.0.	Uzturēšanas izdevumi	937 528	946 703	9 175	689 122	-248 406	-257 581	599 624
1.1.	Kārtējie izdevumi	924 524	909 607	-14 917	652 026	-272 498	-257 581	561 170
1000	Atdzība	334 076	334 223	147	324 135	-9 941	-10 088	288 567
2000	Preces un pakalpojumi	590 448	575 384	-15 064	327 891	-262 557	-247 493	272 603
7000	Transferti, uzturēšanas izdevumu transferti, pašu resursu maksājumi, starptautiskā sadarbība	13 004	37 096	24 092	37 096	24 092	0	38 454
1.4.	Kārtējie maksājumi Eiropas Savienības budžetā un starptautiskā sadarbība	13 004	37 096	24 092	37 096	24 092	0	38 454
7700	Starptautiskā sadarbība	13 004	37 096	24 092	37 096	24 092	0	38 454
2.0.	Kapitālie izdevumi	789 076	3 654 138	2 865 062	3 372 763	2 583 687	-281 375	493 078
2.1.	Pamatkapitāla veidošana	789 076	3 654 138	2 865 062	3 372 763	2 583 687	-281 375	493 078
SBA	Slēgtie budžeta asignējumi, t.sk.:	0	0	0	538 956	0	0	277 076

Programma: 73.00.00 - Pārējās ārvalstu finanšu palīdzības līdzfinansētie projekti

Funkcija:

I.	RESURSI IZDEVUMU SEGŠANAI	0	35 828	35 828	31 608	31 608	-4 220	15 107
4.0	Ārvalstu finanšu palīdzība	0	18 112	18 112	18 112	0	0	9 035
4.2	Ārvalstu finanšu palīdzība iestādes ieņēmumos	0	18 112	18 112	18 112	0	0	9 035
21.1.0.0.	Iestādes ieņēmumi no ārvalstu finanšu palīdzības	0	16 895	16 895	16 895	0	0	9 035
21.2.0.0.	Ārvalstu finanšu palīdzība atmaksām valsts pamatbudžetam	0	1 217	1 217	1 217	0	0	0
7.0	Dotācija no vispārējiem ieņēmumiem	0	17 716	17 716	13 496	0	-4 220	6 072
21.7.0.0.	Dotācija no vispārējiem ieņēmumiem	0	17 716	17 716	13 496	0	-4 220	6 072
21.7.1.0.	Vispārējā kārtībā sadalāmā dotācija no vispārējiem ieņēmumiem	0	17 716	17 716	13 496	0	-4 220	6 072
II.	IZDEVUMI	0	35 828	35 828	31 608	31 608	-4 220	15 107
1.0.	Uzturēšanas izdevumi	0	35 828	35 828	31 608	0	-4 220	15 107
1.1.	Kārtējie izdevumi	0	34 611	34 611	30 391	0	-4 220	15 107
2000	Preces un pakalpojumi	0	34 611	34 611	30 391	0	-4 220	15 107
7000	Transferti, uzturēšanas izdevumu transferti, pašu resursu maksājumi, starptautiskā sadarbība	0	1 217	1 217	1 217	0	0	0
1.5.	Transferti viena budžeta veida ietvaros un uzturēšanas izdevumu transferti starp budžeta veidiem	0	1 217	1 217	1 217	0	0	0
7500	Atmaksa valsts budžetā par veiktajiem izdevumiem	0	1 217	1 217	1 217	0	0	0
SBA	Slēgtie budžeta asignējumi, t.sk.:	0	0	0	4 220	0	0	1 310

Programma: 73.02.00 - Atmaksa valsts pamatbudžetā par pārējiem ārvalstu finanšu palīdzības līdzfinansētiem projektiem

Funkcija: 03.390

I.	RESURSI IZDEVUMU SEGŠANAI	0	1 217	1 217	1 217	1 217	0	0
4.0	Ārvalstu finanšu palīdzība	0	1 217	1 217	1 217	0	0	0
4.2	Ārvalstu finanšu palīdzība iestādes ieņēmumos	0	1 217	1 217	1 217	0	0	0
21.2.0.0.	Ārvalstu finanšu palīdzība atmaksām valsts pamatbudžetam	0	1 217	1 217	1 217	0	0	0
II.	IZDEVUMI	0	1 217	1 217	1 217	1 217	0	0
1.0.	Uzturēšanas izdevumi	0	1 217	1 217	1 217	0	0	0
7000	Transferti, uzturēšanas izdevumu transferti, pašu resursu maksājumi, starptautiskā sadarbība	0	1 217	1 217	1 217	0	0	0
1.5.	Transferti viena budžeta veida ietvaros un uzturēšanas izdevumu transferti starp budžeta veidiem	0	1 217	1 217	1 217	0	0	0
7500	Atmaksa valsts budžetā par veiktajiem izdevumiem	0	1 217	1 217	1 217	0	0	0

Programma: 73.07.00 - Pārējās ārvalstu finanšu palīdzības līdzfinansētie projekti (2014-2020)

Funkcija: 03.390

I.	RESURSI IZDEVUMU SEGŠANAI	0	0	0	0	0	0	15 107
4.0	Ārvalstu finanšu palīdzība	0	0	0	0	0	0	9 035
4.2	Ārvalstu finanšu palīdzība iestādes ieņēmumos	0	0	0	0	0	0	9 035
21.1.0.0.	Iestādes ieņēmumi no ārvalstu finanšu palīdzības	0	0	0	0	0	0	9 035
7.0	Dotācija no vispārējiem ieņēmumiem	0	0	0	0	0	0	6 072
21.7.0.0.	Dotācija no vispārējiem ieņēmumiem	0	0	0	0	0	0	6 072
21.7.1.0.	Vispārējā kārtībā sadalāmā dotācija no vispārējiem ieņēmumiem	0	0	0	0	0	0	6 072
II.	IZDEVUMI	0	0	0	0	0	0	15 107
1.0.	Uzturēšanas izdevumi	0	0	0	0	0	0	15 107
1.1.	Kārtējie izdevumi	0	0	0	0	0	0	15 107
2000	Preces un pakalpojumi	0	0	0	0	0	0	15 107
SBA	Slēgtie budžeta asignējumi, t.sk.:	0	0	0	0	0	0	1 310

Programma: 73.08.00 - Pārējās ārvalstu finanšu palīdzības līdzfinansētie projekti (2021-2027)

Funkcija: 03.390

I.	RESURSI IZDEVUMU SEGŠANAI	0	34 611	34 611	30 391	30 391	-4 220	0
4.0	Ārvalstu finanšu palīdzība	0	16 895	16 895	16 895	0	0	0
4.2	Ārvalstu finanšu palīdzība iestādes ieņēmumos	0	16 895	16 895	16 895	0	0	0
21.1.0.0.	Iestādes ieņēmumi no ārvalstu finanšu palīdzības	0	16 895	16 895	16 895	0	0	0
7.0	Dotācija no vispārējiem ieņēmumiem	0	17 716	17 716	13 496	0	-4 220	0

Klasifikācijas kods	Posteņa nosaukums	Likums/plāms gadam			Budžeta izpilde			
		apstiprināts	ar izmaiņām	izmaiņas (2.-1.)	pārskata periodā	salīdzinot ar		iepriekšējā pārskata periodā
						likumā/plānā gadam apstiprināto (4.-1.)	likumu/plānu gadam ar izmaiņām (4.-2.)	
A	B	1	2	3	4	5	6	7
21.7.0.0.	Dotācija no vispārējiem ieņēmumiem	0	17 716	17 716	13 496	0	-4 220	0
21.7.1.0.	Vispārējā kārtībā sadalāmā dotācija no vispārējiem ieņēmumiem	0	17 716	17 716	13 496	0	-4 220	0
II.	IZDEVUMI	0	34 611	34 611	30 391	30 391	-4 220	0
1.0.	Uzturēšanas izdevumi	0	34 611	34 611	30 391	0	-4 220	0
1.1.	Kārtējie izdevumi	0	34 611	34 611	30 391	0	-4 220	0
2000	Preces un pakalpojumi	0	34 611	34 611	30 391	0	-4 220	0
SBA	Slēgtie budžeta assignējumi, t.sk.:	0	0	0	4 220	0	0	0
Programma: 74.00.00 - Atvaseļošanas un noturības mehānisma (ANM) projektu un pasākumu īstenošana								
Funkcija: 03.390								
I.	RESURSI IZDEVUMU SEGŠANAI	2 715 368	2 445 408	-269 960	1 573 212	-1 142 156	-872 196	75 785
7.0	Dotācija no vispārējiem ieņēmumiem	2 715 368	2 445 408	-269 960	1 573 212	-1 142 156	-872 196	75 785
21.7.0.0.	Dotācija no vispārējiem ieņēmumiem	2 715 368	2 445 408	-269 960	1 573 212	-1 142 156	-872 196	75 785
21.7.1.0.	Vispārējā kārtībā sadalāmā dotācija no vispārējiem ieņēmumiem	2 715 368	2 445 408	-269 960	1 573 212	-1 142 156	-872 196	75 785
II.	IZDEVUMI	2 715 368	2 445 408	-269 960	1 573 212	-1 142 156	-872 196	75 785
1.0.	Uzturēšanas izdevumi	1 482 947	2 159 751	676 804	1 310 395	-172 552	-849 356	75 785
1.1.	Kārtējie izdevumi	1 482 947	2 159 751	676 804	1 310 395	-172 552	-849 356	75 785
1000	Atlidzība	549 386	709 724	160 338	370 617	-178 769	-339 107	71 859
2000	Preces un pakalpojumi	933 561	1 450 027	516 466	939 778	6 217	-510 249	3 926
2.0.	Kapitālie izdevumi	1 232 421	285 657	-946 764	262 817	-969 604	-22 840	0
2.1.	Pamatkapitāla veidošana	1 232 421	285 657	-946 764	262 817	-969 604	-22 840	0
SBA	Slēgtie budžeta assignējumi, t.sk.:	0	0	0	872 196	0	0	9 141
Programma: 74.06.00 - Atvaseļošanas un noturības mehānisma (ANM) projekti un pasākumi								
Funkcija: 03.390								
I.	RESURSI IZDEVUMU SEGŠANAI	2 608 058	2 341 929	-266 129	1 476 057	-1 132 001	-865 872	0
7.0	Dotācija no vispārējiem ieņēmumiem	2 608 058	2 341 929	-266 129	1 476 057	-1 132 001	-865 872	0
21.7.0.0.	Dotācija no vispārējiem ieņēmumiem	2 608 058	2 341 929	-266 129	1 476 057	-1 132 001	-865 872	0
21.7.1.0.	Vispārējā kārtībā sadalāmā dotācija no vispārējiem ieņēmumiem	2 608 058	2 341 929	-266 129	1 476 057	-1 132 001	-865 872	0
II.	IZDEVUMI	2 608 058	2 341 929	-266 129	1 476 057	-1 132 001	-865 872	0
1.0.	Uzturēšanas izdevumi	1 375 637	2 056 272	680 635	1 213 240	-162 397	-843 032	0
1.1.	Kārtējie izdevumi	1 375 637	2 056 272	680 635	1 213 240	-162 397	-843 032	0
1000	Atlidzība	457 703	606 245	148 542	273 462	-184 241	-332 783	0
2000	Preces un pakalpojumi	917 934	1 450 027	532 093	939 778	21 844	-510 249	0
2.0.	Kapitālie izdevumi	1 232 421	285 657	-946 764	262 817	-969 604	-22 840	0
2.1.	Pamatkapitāla veidošana	1 232 421	285 657	-946 764	262 817	-969 604	-22 840	0
SBA	Slēgtie budžeta assignējumi, t.sk.:	0	0	0	865 872	0	0	0
Programma: 74.50.00 - Tehniskā palīdzība Atvaseļošanas un noturības mehānisma (ANM) apgušanai								
Funkcija: 03.390								
I.	RESURSI IZDEVUMU SEGŠANAI	107 310	103 479	-3 831	97 155	-10 155	-6 324	75 785
7.0	Dotācija no vispārējiem ieņēmumiem	107 310	103 479	-3 831	97 155	-10 155	-6 324	75 785
21.7.0.0.	Dotācija no vispārējiem ieņēmumiem	107 310	103 479	-3 831	97 155	-10 155	-6 324	75 785
21.7.1.0.	Vispārējā kārtībā sadalāmā dotācija no vispārējiem ieņēmumiem	107 310	103 479	-3 831	97 155	-10 155	-6 324	75 785
II.	IZDEVUMI	107 310	103 479	-3 831	97 155	-10 155	-6 324	75 785
1.0.	Uzturēšanas izdevumi	107 310	103 479	-3 831	97 155	-10 155	-6 324	75 785
1.1.	Kārtējie izdevumi	107 310	103 479	-3 831	97 155	-10 155	-6 324	75 785
1000	Atlidzība	91 683	103 479	11 796	97 155	5 472	-6 324	71 859
2000	Preces un pakalpojumi	15 627	0	-15 627	0	-15 627	0	3 926
SBA	Slēgtie budžeta assignējumi, t.sk.:	0	0	0	6 324	0	0	9 141
Programma: 97.00.00 - Nozaru vadība un politikas plānošana								
Funkcija: 03.600								
I.	RESURSI IZDEVUMU SEGŠANAI	9 729 992	10 285 188	555 196	9 438 236	-291 756	-846 952	12 594 622
3.0	Maksas pakalpojumi un citi pašu ieņēmumi	8 500	9 900	1 400	12 156	3 656	2 256	21 577
5.0	Transferti	250 000	250 000	0	236 037	-13 963	-13 963	241 490
17.0.0.0.	No valsts budžeta daļēji finansētu atvasinātu publisku personu un budžeta nefinansētu iestāžu transferti	250 000	250 000	0	236 037	-13 963	-13 963	241 490
17.1.0.0.	Valsts budžeta iestāžu saņemtie transferti no valsts budžeta daļēji finansētām atvasinātām publiskām personām un no budžeta nefinansētām iestādēm	250 000	250 000	0	236 037	-13 963	-13 963	241 490
17.1.1.0.	Valsts budžeta iestāžu saņemtie transferti no savas ministrijas, centrālās valsts iestādes padotībā esošām no valsts budžeta daļēji finansētām atvasinātām publiskām personām un budžeta nefinansētām iestādēm	250 000	250 000	0	236 037	-13 963	-13 963	241 490
7.0	Dotācija no vispārējiem ieņēmumiem	9 471 492	10 025 288	553 796	9 190 043	-281 449	-835 245	12 331 555
21.7.0.0.	Dotācija no vispārējiem ieņēmumiem	9 471 492	10 025 288	553 796	9 190 043	-281 449	-835 245	12 331 555
21.7.1.0.	Vispārējā kārtībā sadalāmā dotācija no vispārējiem ieņēmumiem	9 471 492	10 025 288	553 796	9 190 043	-281 449	-835 245	12 331 555
II.	IZDEVUMI	9 751 563	10 306 759	555 196	9 421 406	-330 157	-885 353	7 557 701
1.0.	Uzturēšanas izdevumi	9 708 689	10 178 885	470 196	9 325 911	-382 778	-852 974	7 511 570
1.1.	Kārtējie izdevumi	9 545 802	9 983 119	437 317	9 107 233	-438 569	-875 886	7 304 194
1000	Atlidzība	7 679 923	7 757 086	77 163	7 201 881	-478 042	-555 205	5 585 438
2000	Preces un pakalpojumi	1 865 879	2 226 033	360 154	1 905 352	39 473	-320 681	1 718 756
1.3.	Subsīdijas, dotācijas un sociāla rakstura maksājumi un kompensācijas	0	211	211	180	0	-31	2 579
6000	Sociāla rakstura maksājumi un kompensācijas	0	211	211	180	0	-31	2 579
7000	Transferti, uzturēšanas izdevumu transferti, pašu resursu maksājumi, starptautiskā sadarbība	162 887	195 555	32 668	218 498	55 611	22 943	204 797
1.4.	Kārtējie maksājumi Eiropas Savienības budžetā un starptautiskā sadarbība	158 901	191 569	32 668	191 569	32 668	0	158 553
7700	Starptautiskā sadarbība	158 901	191 569	32 668	191 569	32 668	0	158 553
1.5.	Transferti viena budžeta veida ietvaros un uzturēšanas izdevumu transferti starp budžeta veidiem	3 986	3 986	0	26 929	22 943	22 943	46 244
7120	Valsts budžeta uzturēšanas izdevumu transferti no valsts pamatbudžeta uz valsts speciālo budžetu	3 986	3 986	0	1 589	-2 397	-2 397	184
7130	Valsts budžeta transferti no valsts pamatbudžeta uz valsts pamatbudžetu	0	0	0	25 340	0	0	46 060
7139	Pārējie valsts budžeta transferti no valsts pamatbudžeta uz valsts pamatbudžetu	0	0	0	25 340	0	0	46 060
2.0.	Kapitālie izdevumi	42 874	127 874	85 000	95 495	52 621	-32 379	46 131
2.1.	Pamatkapitāla veidošana	42 874	127 874	85 000	95 495	52 621	-32 379	46 131
III.	FINANSIĀLĀ BILANCE	-21 571	-21 571	0	16 830	38 401	38 401	5 036 921
IV.	FINANSĒŠANA	21 571	21 571	0	-16 830	-38 401	-38 401	-5 036 921

(euro)

Klasifikācijas kods	Posteņa nosaukums	Likums/plāms gadam			Budžeta izpilde			
		apstiprināts	ar izmaiņām	izmaiņas (2.-1.)	pārskata periodā	salīdzinot ar		iepriekšējā pārskata periodā
						likumā/plānā gadam apstiprināto (4.-1.)	likumu/plānu gadam ar izmaiņām (4.-2.)	
A	B	1	2	3	4	5	6	7
F20010000	Naudas līdzekļi un noguldījumi (bilances aktīvā)	21 571	21 571	0	-16 830	-38 401	-38 401	20 720
F21010000	Naudas līdzekļi	21 571	21 571	0	0	-21 571	-21 571	0
F22010000	Pieprasījuma noguldījumi (bilances aktīvā)	0	0	0	-16 830	0	0	20 720
F50010000	Akcijas un cita līdzdalība pašu kapitālā	0	0	0	0	0	0	-5 057 641
F20010000	Naudas līdzekļu atlikumu izmaiņas (palielinājums (-) vai samazinājums (+))	0	0	0	-16 830	0	0	20 720
NL MP	Maksas pakalpojumu un citu pašu ieņēmumu naudas līdzekļu atlikumu izmaiņas (palielinājums (-) vai samazinājums (+))	21 571	21 571	0	-16 830	-38 401	-38 401	20 720
SBA	Slēgtie budžeta asinājumi, t.sk.:	0	0	0	835 245	0	0	0

Programma: 99.00.00 - Līdzekļu neparedzētiem gadījumiem izlietojums

Funkcija: 03.600

I.	RESURSI IZDEVUMU SEGŠANAI	0	351 968	351 968	351 968	351 968	0	1 463 493
7.0	Dotācija no vispārējiem ieņēmumiem	0	351 968	351 968	351 968	0	0	1 463 493
21.7.0.0.	Dotācija no vispārējiem ieņēmumiem	0	351 968	351 968	351 968	0	0	1 463 493
21.7.1.0.	Vispārējā kārtībā sadalāmā dotācija no vispārējiem ieņēmumiem	0	351 968	351 968	351 968	0	0	1 463 493
II.	IZDEVUMI	0	351 968	351 968	351 968	351 968	0	1 463 493
1.0.	Uzturēšanas izdevumi	0	351 968	351 968	351 968	0	0	948 814
1.1.	Kārtējie izdevumi	0	1 968	1 968	1 968	0	0	768 475
1000	Atbildība	0	1 968	1 968	1 968	0	0	43 462
2000	Preces un pakalpojumi	0	0	0	0	0	0	725 013
1.3.	Subsīdijas, dotācijas un sociāla rakstura maksājumi un kompensācijas	0	150 000	150 000	150 000	0	0	80 339
3000	Subsīdijas un dotācijas	0	0	0	0	0	0	60 845
6000	Sociāla rakstura maksājumi un kompensācijas	0	150 000	150 000	150 000	0	0	19 494
7000	Transferti, uzturēšanas izdevumu transferti, pašu resursu maksājumi, starptautiskā sadarbība	0	200 000	200 000	200 000	0	0	100 000
1.4.	Kārtējie maksājumi Eiropas Savienības budžetā un starptautiskā sadarbība	0	200 000	200 000	200 000	0	0	100 000
7700	Starptautiskā sadarbība	0	200 000	200 000	200 000	0	0	100 000
2.0.	Kapitālie izdevumi	0	0	0	0	0	0	514 679
2.1.	Pamatkapitāla veidošana	0	0	0	0	0	0	514 679
SBA	Slēgtie budžeta asinājumi, t.sk.:	0	0	0	0	0	0	16 967

Klasifikācijas kods	Posteņa nosaukums	Likums/plāms gadam			Budžeta izpilde			
		apstiprināts	ar izmaiņām	izmaiņas (2.-1.)	pārskata periodā	salīdzinot ar		iepriekšējā pārskata periodā
						likumā/plānā gadam apstiprināto (4.-1.)	likumu/plānu gadam ar izmaiņām (4.-2.)	
A	B	1	2	3	4	5	6	7

20 Klimata un enerģētikas ministrija

I.	RESURSI IZDEVUMU SEGŠANAI	18 311 996	40 202 733	21 890 737	33 174 532	14 862 536	-7 028 201	0
4.0	Ārvalstu finanšu palīdzība	0	0	0	49 552	0	0	0
4.2	Ārvalstu finanšu palīdzība iestādes ieņēmumos	0	0	0	49 552	0	0	0
21.1.0.0.	Iestādes ieņēmumi no ārvalstu finanšu palīdzības	0	0	0	49 552	0	0	0
5.0	Transferti	24 000	27 500	3 500	20 351	-3 649	-7 149	0
18.0.0.0.	Valsts budžeta transferti	24 000	27 500	3 500	20 351	-3 649	-7 149	0
18.1.3.0.	Valsts pamatbudžeta iestāžu saņemtie transferti no valsts pamatbudžeta	24 000	27 500	3 500	20 351	-3 649	-7 149	0
18.1.3.1.	Valsts pamatbudžeta iestāžu saņemtie transferti no valsts pamatbudžeta dotācijas no vispārējiem ieņēmumiem	0	3 500	3 500	2 407	0	-1 093	0
18.1.3.2.	Valsts pamatbudžeta iestāžu saņemtie transferti no ārvalstu finanšu palīdzības līdzekļiem	24 000	24 000	0	17 944	-6 056	-6 056	0
7.0	Dotācija no vispārējiem ieņēmumiem	18 287 996	40 175 233	21 887 237	33 104 629	14 816 633	-7 070 604	0
21.7.0.0.	Dotācija no vispārējiem ieņēmumiem	18 287 996	40 175 233	21 887 237	33 104 629	14 816 633	-7 070 604	0
21.7.1.0.	Vispārējā kārtībā sadalāmā dotācija no vispārējiem ieņēmumiem	18 287 996	40 175 233	21 887 237	33 104 629	14 816 633	-7 070 604	0
II.	IZDEVUMI	18 311 996	40 202 733	21 890 737	33 124 980	14 812 984	-7 077 753	0
1.0.	Uzturēšanas izdevumi	18 172 830	35 153 251	16 980 421	28 901 362	10 728 532	-6 251 889	0
1.1.	Kārtējie izdevumi	8 638 211	6 572 131	-2 066 080	3 033 130	-5 605 081	-3 539 001	0
1000	Atbildība	3 000 459	3 027 539	27 080	2 270 452	-730 077	-757 087	0
2000	Preces un pakalpojumi	5 637 752	3 544 592	-2 093 160	762 678	-4 875 074	-2 781 914	0
1.3.	Subsīdijas, dotācijas un sociāla rakstura maksājumi un kompensācijas	8 159 220	26 904 711	18 745 491	24 666 007	16 506 787	-2 238 704	0
3000	Subsīdijas un dotācijas	8 159 220	26 904 711	18 745 491	24 666 007	16 506 787	-2 238 704	0
7000	Transferti, uzturēšanas izdevumu transferti, pašu resursu maksājumi, starptautiskā sadarbība	1 375 399	1 676 409	301 010	1 202 225	-173 174	-474 184	0
1.4.	Kārtējie maksājumi Eiropas Savienības budžetā un starptautiskā sadarbība	675 429	675 472	43	303 020	-372 409	-372 452	0
7700	Starptautiskā sadarbība	675 429	675 472	43	303 020	-372 409	-372 452	0
1.5.	Transferti viena budžeta veida ietvaros un uzturēšanas izdevumu transferti starp budžeta veidiem	699 970	1 000 937	300 967	899 205	199 235	-101 732	0
7130	Valsts budžeta transferti no valsts pamatbudžeta uz valsts pamatbudžetu	435 131	723 059	287 928	622 827	187 696	-100 232	0
7131	Valsts budžeta transferti no valsts pamatbudžeta dotācijas no vispārējiem ieņēmumiem uz valsts pamatbudžetu	435 131	723 059	287 928	622 827	187 696	-100 232	0
7300	Valsts budžeta uzturēšanas izdevumu transferti citiem budžetiem Eiropas Savienības politiku instrumentu un pārējās ārvalstu finanšu palīdzības līdzfinansētajiem projektiem (pasākumiem)	5 662	5 662	0	5 662	0	0	0
7350	Valsts budžeta uzturēšanas izdevumu transferti valsts budžeta daļēji finansētām atvasinātām publiskām personām un budžeta nefinansētām iestādēm Eiropas Savienības politiku instrumentu un pārējās ārvalstu finanšu palīdzības līdzfinansētajiem projektiem (pasākumiem)	5 662	5 662	0	5 662	0	0	0
7400	Pārējie valsts budžeta uzturēšanas izdevumu transferti citiem budžetiem	259 177	272 216	13 039	270 716	11 539	-1 500	0
7470	Pārējie valsts budžeta uzturēšanas izdevumu transferti valsts budžeta daļēji finansētām atvasinātām publiskām personām un budžeta nefinansētām iestādēm	259 177	272 216	13 039	270 716	11 539	-1 500	0
2.0.	Kapitālie izdevumi	139 166	5 049 482	4 910 316	4 223 618	4 084 452	-825 864	0
2.1.	Pamatkapitāla veidošana	139 166	139 166	0	73 617	-65 549	-65 549	0
2.2.	Kapitālo izdevumu transferti	0	4 910 316	4 910 316	4 150 001	0	-760 315	0
9000	Kapitālo izdevumu transferti	0	4 910 316	4 910 316	4 150 001	0	-760 315	0
9700	Pārējie valsts budžeta kapitālo izdevumu transferti citiem budžetiem	0	4 910 316	4 910 316	4 150 001	0	-760 315	0
9710	Pārējie valsts budžeta kapitālo izdevumu transferti pašvaldībām	0	4 284 280	4 284 280	3 906 344	0	-377 936	0
9720	Pārējie valsts budžeta kapitālo izdevumu transferti valsts budžeta daļēji finansētām atvasinātām publiskām personām un budžeta nefinansētām iestādēm	0	626 036	626 036	243 657	0	-382 379	0
III.	FINANSIĀLĀ BILANCE	0	0	0	49 552	49 552	49 552	0
IV.	FINANSĒŠANA	0	0	0	-49 552	-49 552	-49 552	0
F20010000	Naudas līdzekļi un noguldījumi (bilances aktīvā)	0	0	0	-49 552	0	0	0
F22010000	Pieprasījuma noguldījumi (bilances aktīvā)	0	0	0	-49 552	0	0	0
F20010000	Naudas līdzekļu atlikumu izmaiņas (palielinājums (-) vai samazinājums (+))	0	0	0	-49 552	0	0	0
NL AFP	Ārvalstu finanšu palīdzības naudas līdzekļu atlikumu izmaiņas (palielinājums (-) vai samazinājums (+))	0	0	0	-49 552	0	0	0
SBA	Slēgtie budžeta asignējumi, t.sk.:	0	0	0	7 070 604	0	0	0

Programma: 01.00.00 - Valsts pētījumi klimata un enerģētikas jomā
Funkcija: 04.300

I.	RESURSI IZDEVUMU SEGŠANAI	1 000 000	3 500	-996 500	2 407	-997 593	-1 093	0
5.0	Transferti	0	3 500	3 500	2 407	0	-1 093	0
18.0.0.0.	Valsts budžeta transferti	0	3 500	3 500	2 407	0	-1 093	0
18.1.3.0.	Valsts pamatbudžeta iestāžu saņemtie transferti no valsts pamatbudžeta	0	3 500	3 500	2 407	0	-1 093	0
18.1.3.1.	Valsts pamatbudžeta iestāžu saņemtie transferti no valsts	0	3 500	3 500	2 407	0	-1 093	0
7.0	Dotācija no vispārējiem ieņēmumiem	1 000 000	0	-1 000 000	0	-1 000 000	0	0
21.7.0.0.	Dotācija no vispārējiem ieņēmumiem	1 000 000	0	-1 000 000	0	-1 000 000	0	0
21.7.1.0.	Vispārējā kārtībā sadalāmā dotācija no vispārējiem ieņēmumiem	1 000 000	0	-1 000 000	0	-1 000 000	0	0
II.	IZDEVUMI	1 000 000	3 500	-996 500	2 407	-997 593	-1 093	0
1.0.	Uzturēšanas izdevumi	1 000 000	3 500	-996 500	2 407	-997 593	-1 093	0
1.1.	Kārtējie izdevumi	1 000 000	3 500	-996 500	2 407	-997 593	-1 093	0
1000	Atbildība	0	3 500	3 500	2 407	0	-1 093	0
2000	Preces un pakalpojumi	1 000 000	0	-1 000 000	0	-1 000 000	0	0

Programma: 02.00.00 - Iemaksas starptautiskajās organizācijās
Funkcija: 05.600

I.	RESURSI IZDEVUMU SEGŠANAI	44 606	44 649	43	44 649	43	0	0
7.0	Dotācija no vispārējiem ieņēmumiem	44 606	44 649	43	44 649	43	0	0
21.7.0.0.	Dotācija no vispārējiem ieņēmumiem	44 606	44 649	43	44 649	43	0	0
21.7.1.0.	Vispārējā kārtībā sadalāmā dotācija no vispārējiem ieņēmumiem	44 606	44 649	43	44 649	43	0	0
II.	IZDEVUMI	44 606	44 649	43	44 649	43	0	0

Klasifikācijas kods	Posteņa nosaukums	Likums/plāms gadam			Budžeta izpilde			
		apstiprināts	ar izmaiņām	izmaiņas (2.-1.)	pārskata periodā	salīdzinot ar		iepriekšējā pārskata periodā
						likumā/plānā gadam apstiprināto (4.-1.)	likumu/plānu gadam ar izmaiņām (4.-2.)	
A	B	1	2	3	4	5	6	7
1.0.	Uzturēšanas izdevumi	44 606	44 649	43	44 649	43	0	0
7000	Transferti, uzturēšanas izdevumu transferti, pašu resursu maksājumi, starptautiskā sadarbība	44 606	44 649	43	44 649	43	0	0
1.4.	Kārtējie maksājumi Eiropas Savienības budžetā un starptautiskā sadarbība	44 606	44 649	43	44 649	43	0	0
7700	Starptautiskā sadarbība	44 606	44 649	43	44 649	43	0	0
Programma: 33.00.00 - Emisijas kvotu izsoļu ieņēmumu instrumenti								
Funkcija: 05.600								
I.	RESURSI IZDEVUMU SEGŠANAI	11 142 805	34 588 876	23 446 071	30 650 258	19 507 453	-3 938 618	0
7.0	Dotācija no vispārējiem ieņēmumiem	11 142 805	34 588 876	23 446 071	30 650 258	19 507 453	-3 938 618	0
21.7.0.0.	Dotācija no vispārējiem ieņēmumiem	11 142 805	34 588 876	23 446 071	30 650 258	19 507 453	-3 938 618	0
21.7.1.0.	Vispārējā kārtībā sadalāmā dotācija no vispārējiem ieņēmumiem	11 142 805	34 588 876	23 446 071	30 650 258	19 507 453	-3 938 618	0
II.	IZDEVUMI	11 142 805	34 588 876	23 446 071	30 650 258	19 507 453	-3 938 618	0
1.0.	Uzturēšanas izdevumi	11 003 639	29 539 394	18 535 755	26 426 640	15 423 001	-3 112 754	0
1.1.	Kārtējie izdevumi	2 463 430	2 126 152	-337 278	1 351 160	-1 112 270	-774 992	0
1000	Atfīdība	1 650 493	1 650 493	0	1 165 981	-484 512	-484 512	0
2000	Preces un pakalpojumi	812 937	475 659	-337 278	185 179	-627 758	-290 480	0
1.3.	Subsīdijas, dotācijas un sociāla rakstura maksājumi un kompensācijas	8 038 744	26 615 255	18 576 511	24 376 553	16 337 809	-2 238 702	0
3000	Subsīdijas un dotācijas	8 038 744	26 615 255	18 576 511	24 376 553	16 337 809	-2 238 702	0
7000	Transferti, uzturēšanas izdevumu transferti, pašu resursu maksājumi, starptautiskā sadarbība	501 465	797 987	296 522	698 927	197 462	-99 060	0
1.5.	Transferti viena budžeta veida ietvaros un uzturēšanas izdevumu	501 465	797 987	296 522	698 927	197 462	-99 060	0
7130	Valsts budžeta transferti no valsts pamatbudžeta uz valsts pamatbudžetu	398 465	681 948	283 483	584 388	185 923	-97 560	0
7131	Valsts budžeta transferti no valsts pamatbudžeta dotācijas no vispārējiem ieņēmumiem uz valsts pamatbudžetu	398 465	681 948	283 483	584 388	185 923	-97 560	0
7400	Pārējie valsts budžeta uzturēšanas izdevumu transferti citiem budžetiem	103 000	116 039	13 039	114 539	11 539	-1 500	0
7470	Pārējie valsts budžeta uzturēšanas izdevumu transferti valsts budžeta daļēji finansētām atvasinātām publiskām personām un budžeta nefinansētām iestādēm	103 000	116 039	13 039	114 539	11 539	-1 500	0
2.0.	Kapitālie izdevumi	139 166	5 049 482	4 910 316	4 223 618	4 084 452	-825 864	0
2.1.	Pamatkapitāla veidošana	139 166	139 166	0	73 617	-65 549	-65 549	0
2.2.	Kapitālo izdevumu transferti	0	4 910 316	4 910 316	4 150 001	0	-760 315	0
9000	Kapitālo izdevumu transferti	0	4 910 316	4 910 316	4 150 001	0	-760 315	0
9700	Pārējie valsts budžeta kapitālo izdevumu transferti citiem budžetiem	0	4 910 316	4 910 316	4 150 001	0	-760 315	0
9710	Pārējie valsts budžeta kapitālo izdevumu transferti pašvaldībām	0	4 284 280	4 284 280	3 906 344	0	-377 936	0
9720	Pārējie valsts budžeta transferti kapitālajiem izdevumiem valsts budžeta daļēji finansētām atvasinātām publiskām personām un budžeta nefinansētām iestādēm	0	626 036	626 036	243 657	0	-382 379	0
SBA	Slēgtie budžeta asignējumi, t.sk.:	0	0	0	3 938 618	0	0	0
Programma: 33.01.00 - Emisijas kvotu izsolišanas instrumenta administrācija								
Funkcija: 05.600								
I.	RESURSI IZDEVUMU SEGŠANAI	3 992 748	3 992 748	0	3 053 147	-939 601	-939 601	0
7.0	Dotācija no vispārējiem ieņēmumiem	3 992 748	3 992 748	0	3 053 147	-939 601	-939 601	0
21.7.0.0.	Dotācija no vispārējiem ieņēmumiem	3 992 748	3 992 748	0	3 053 147	-939 601	-939 601	0
21.7.1.0.	Vispārējā kārtībā sadalāmā dotācija no vispārējiem ieņēmumiem	3 992 748	3 992 748	0	3 053 147	-939 601	-939 601	0
II.	IZDEVUMI	3 992 748	3 992 748	0	3 053 147	-939 601	-939 601	0
1.0.	Uzturēšanas izdevumi	3 853 582	3 853 582	0	2 979 530	-874 052	-874 052	0
1.1.	Kārtējie izdevumi	2 463 430	2 126 152	-337 278	1 351 160	-1 112 270	-774 992	0
1000	Atfīdība	1 650 493	1 650 493	0	1 165 981	-484 512	-484 512	0
2000	Preces un pakalpojumi	812 937	475 659	-337 278	185 179	-627 758	-290 480	0
1.3.	Subsīdijas, dotācijas un sociāla rakstura maksājumi un kompensācijas	888 687	929 443	40 756	929 443	40 756	0	0
3000	Subsīdijas un dotācijas	888 687	929 443	40 756	929 443	40 756	0	0
7000	Transferti, uzturēšanas izdevumu transferti, pašu resursu maksājumi, starptautiskā sadarbība	501 465	797 987	296 522	698 927	197 462	-99 060	0
1.5.	Transferti viena budžeta veida ietvaros un uzturēšanas izdevumu	501 465	797 987	296 522	698 927	197 462	-99 060	0
7130	Valsts budžeta transferti no valsts pamatbudžeta uz valsts pamatbudžetu	398 465	681 948	283 483	584 388	185 923	-97 560	0
7131	Valsts budžeta transferti no valsts pamatbudžeta dotācijas no vispārējiem ieņēmumiem uz valsts pamatbudžetu	398 465	681 948	283 483	584 388	185 923	-97 560	0
7400	Pārējie valsts budžeta uzturēšanas izdevumu transferti citiem budžetiem	103 000	116 039	13 039	114 539	11 539	-1 500	0
7470	Pārējie valsts budžeta uzturēšanas izdevumu transferti valsts	103 000	116 039	13 039	114 539	11 539	-1 500	0
2.0.	Kapitālie izdevumi	139 166	139 166	0	73 617	-65 549	-65 549	0
2.1.	Pamatkapitāla veidošana	139 166	139 166	0	73 617	-65 549	-65 549	0
SBA	Slēgtie budžeta asignējumi, t.sk.:	0	0	0	939 601	0	0	0
Programma: 33.02.00 - Emisijas kvotu izsolišanas instrumenta projekti								
Funkcija: 05.600								
I.	RESURSI IZDEVUMU SEGŠANAI	7 150 057	30 596 128	23 446 071	27 597 111	20 447 054	-2 999 017	0
7.0	Dotācija no vispārējiem ieņēmumiem	7 150 057	30 596 128	23 446 071	27 597 111	20 447 054	-2 999 017	0
21.7.0.0.	Dotācija no vispārējiem ieņēmumiem	7 150 057	30 596 128	23 446 071	27 597 111	20 447 054	-2 999 017	0
21.7.1.0.	Vispārējā kārtībā sadalāmā dotācija no vispārējiem ieņēmumiem	7 150 057	30 596 128	23 446 071	27 597 111	20 447 054	-2 999 017	0
II.	IZDEVUMI	7 150 057	30 596 128	23 446 071	27 597 111	20 447 054	-2 999 017	0
1.0.	Uzturēšanas izdevumi	7 150 057	25 685 812	18 535 755	23 447 110	16 297 053	-2 238 702	0
1.3.	Subsīdijas, dotācijas un sociāla rakstura maksājumi un kompensācijas	7 150 057	25 685 812	18 535 755	23 447 110	16 297 053	-2 238 702	0
3000	Subsīdijas un dotācijas	7 150 057	25 685 812	18 535 755	23 447 110	16 297 053	-2 238 702	0
2.0.	Kapitālie izdevumi	0	4 910 316	4 910 316	4 150 001	0	-760 315	0
2.2.	Kapitālo izdevumu transferti	0	4 910 316	4 910 316	4 150 001	0	-760 315	0
9000	Kapitālo izdevumu transferti	0	4 910 316	4 910 316	4 150 001	0	-760 315	0
9700	Pārējie valsts budžeta kapitālo izdevumu transferti citiem budžetiem	0	4 910 316	4 910 316	4 150 001	0	-760 315	0
9710	Pārējie valsts budžeta kapitālo izdevumu transferti pašvaldībām	0	4 284 280	4 284 280	3 906 344	0	-377 936	0
9720	Pārējie valsts budžeta transferti kapitālajiem izdevumiem valsts budžeta daļēji finansētām atvasinātām publiskām personām un budžeta nefinansētām iestādēm	0	626 036	626 036	243 657	0	-382 379	0
SBA	Slēgtie budžeta asignējumi, t.sk.:	0	0	0	2 999 017	0	0	0

Klasifikācijas kods	Posteņa nosaukums	Likums/plāms gadam			Budžeta izpilde			
		apstiprināts	ar izmaiņām	izmaiņas (2.-1.)	pārskata periodā	salīdzinot ar		iepriekšējā pārskata periodā
						likumā/plānā gadam apstiprināto (4.-1.)	likumu/plānu gadam ar izmaiņām (4.-2.)	
A	B	1	2	3	4	5	6	7

Programma: 69.00.00 - Mērķa "Eiropas teritoriālā sadarbība" pārrobežu sadarbības programmu, projektu un pasākumu īstenošana

Funkcija: 04.300

I.	RESURSI IZDEVUMU SEGŠANAI	70 000	70 000	0	50 749	-19 251	-19 251	0
7.0	Dotācija no vispārējiem ieņēmumiem	70 000	70 000	0	50 749	-19 251	-19 251	0
21.7.0.0.	Dotācija no vispārējiem ieņēmumiem	70 000	70 000	0	50 749	-19 251	-19 251	0
21.7.1.0.	Vispārējā kārtībā sadalāmā dotācija no vispārējiem ieņēmumiem	70 000	70 000	0	50 749	-19 251	-19 251	0
II.	IZDEVUMI	70 000	70 000	0	50 749	-19 251	-19 251	0
1.0.	Uzturēšanas izdevumi	70 000	70 000	0	50 749	-19 251	-19 251	0
1.1.	Kārtējie izdevumi	70 000	70 000	0	50 749	-19 251	-19 251	0
1000	Atlīdzība	50 000	50 000	0	44 822	-5 178	-5 178	0
2000	Preces un pakalpojumi	20 000	20 000	0	5 927	-14 073	-14 073	0
SBA	Slēgtie budžeta asignējumi, t.sk.:	0	0	0	19 251	0	0	0

Programma: 69.06.00 - Mērķa "Eiropas teritoriālā sadarbība" pārrobežu sadarbības projekti

Funkcija: 04.300

I.	RESURSI IZDEVUMU SEGŠANAI	70 000	70 000	0	50 749	-19 251	-19 251	0
7.0	Dotācija no vispārējiem ieņēmumiem	70 000	70 000	0	50 749	-19 251	-19 251	0
21.7.0.0.	Dotācija no vispārējiem ieņēmumiem	70 000	70 000	0	50 749	-19 251	-19 251	0
21.7.1.0.	Vispārējā kārtībā sadalāmā dotācija no vispārējiem ieņēmumiem	70 000	70 000	0	50 749	-19 251	-19 251	0
II.	IZDEVUMI	70 000	70 000	0	50 749	-19 251	-19 251	0
1.0.	Uzturēšanas izdevumi	70 000	70 000	0	50 749	-19 251	-19 251	0
1.1.	Kārtējie izdevumi	70 000	70 000	0	50 749	-19 251	-19 251	0
1000	Atlīdzība	50 000	50 000	0	44 822	-5 178	-5 178	0
2000	Preces un pakalpojumi	20 000	20 000	0	5 927	-14 073	-14 073	0
SBA	Slēgtie budžeta asignējumi, t.sk.:	0	0	0	19 251	0	0	0

Programma: 70.00.00 - Citu Eiropas Savienības politiku instrumentu projektu un pasākumu īstenošana

Funkcija: 04.300

I.	RESURSI IZDEVUMU SEGŠANAI	24 000	24 000	0	17 944	-6 056	-6 056	0
5.0	Transferti	24 000	24 000	0	17 944	-6 056	-6 056	0
18.0.0.0.	Valsts budžeta transferti	24 000	24 000	0	17 944	-6 056	-6 056	0
18.1.3.0.	Valsts pamatbudžeta iestāžu saņemtie transferti no valsts pamatbudžeta	24 000	24 000	0	17 944	-6 056	-6 056	0
18.1.3.2.	Valsts pamatbudžeta iestāžu saņemtie transferti no ārvalstu finanšu palīdzības līdzekļiem	24 000	24 000	0	17 944	-6 056	-6 056	0
II.	IZDEVUMI	24 000	24 000	0	17 944	-6 056	-6 056	0
1.0.	Uzturēšanas izdevumi	24 000	24 000	0	17 944	-6 056	-6 056	0
1.1.	Kārtējie izdevumi	24 000	24 000	0	17 944	-6 056	-6 056	0
2000	Preces un pakalpojumi	24 000	24 000	0	17 944	-6 056	-6 056	0

Programma: 70.06.00 - Latvijas pārstāvju ceļa izdevumu kompensācija, dodoties uz Eiropas Savienības Padomes darba grupu sanāksmēm un Padomes sanāksmēm

Funkcija: 04.300

I.	RESURSI IZDEVUMU SEGŠANAI	24 000	24 000	0	17 944	-6 056	-6 056	0
5.0	Transferti	24 000	24 000	0	17 944	-6 056	-6 056	0
18.0.0.0.	Valsts budžeta transferti	24 000	24 000	0	17 944	-6 056	-6 056	0
18.1.3.0.	Valsts pamatbudžeta iestāžu saņemtie transferti no valsts pamatbudžeta	24 000	24 000	0	17 944	-6 056	-6 056	0
18.1.3.2.	Valsts pamatbudžeta iestāžu saņemtie transferti no ārvalstu finanšu palīdzības līdzekļiem	24 000	24 000	0	17 944	-6 056	-6 056	0
II.	IZDEVUMI	24 000	24 000	0	17 944	-6 056	-6 056	0
1.0.	Uzturēšanas izdevumi	24 000	24 000	0	17 944	-6 056	-6 056	0
1.1.	Kārtējie izdevumi	24 000	24 000	0	17 944	-6 056	-6 056	0
2000	Preces un pakalpojumi	24 000	24 000	0	17 944	-6 056	-6 056	0

Programma: 71.00.00 - Eiropas Ekonomikas zonas un Norvēģijas finanšu instrumentu finansēto programmu, projektu un pasākumu īstenošana

Funkcija: 05.600

I.	RESURSI IZDEVUMU SEGŠANAI	856 601	856 601	0	664 161	-192 440	-192 440	0
7.0	Dotācija no vispārējiem ieņēmumiem	856 601	856 601	0	664 161	-192 440	-192 440	0
21.7.0.0.	Dotācija no vispārējiem ieņēmumiem	856 601	856 601	0	664 161	-192 440	-192 440	0
21.7.1.0.	Vispārējā kārtībā sadalāmā dotācija no vispārējiem ieņēmumiem	856 601	856 601	0	664 161	-192 440	-192 440	0
II.	IZDEVUMI	856 601	856 601	0	664 161	-192 440	-192 440	0
1.0.	Uzturēšanas izdevumi	856 601	856 601	0	664 161	-192 440	-192 440	0
1.1.	Kārtējie izdevumi	562 974	389 549	-173 425	322 325	-240 649	-67 224	0
1000	Atlīdzība	95 965	95 965	0	93 099	-2 866	-2 866	0
2000	Preces un pakalpojumi	467 009	293 584	-173 425	229 226	-237 783	-64 358	0
1.3.	Subsīdijas, dotācijas un sociāla rakstura maksājumi un kompensācijas	120 476	289 456	168 980	289 454	168 978	-2	0
3000	Subsīdijas un dotācijas	120 476	289 456	168 980	289 454	168 978	-2	0
7000	Transferti, uzturēšanas izdevumu transferti, pašu resursu maksājumi, starptautiskā sadarbība	173 151	177 596	4 445	52 382	-120 769	-125 214	0
1.4.	Kārtējie maksājumi Eiropas Savienības budžetā un starptautiskā sadarbība	130 823	130 823	0	8 281	-122 542	-122 542	0
7700	Starptautiskā sadarbība	130 823	130 823	0	8 281	-122 542	-122 542	0
1.5.	Transferti viena budžeta veida ietvaros un uzturēšanas izdevumu transferti starp budžeta veidiem	42 328	46 773	4 445	44 101	1 773	-2 672	0
7130	Valsts budžeta transferti no valsts pamatbudžeta uz valsts pamatbudžeta	36 666	41 111	4 445	38 439	1 773	-2 672	0
7131	Valsts budžeta transferti no valsts pamatbudžeta dotācijas no vispārējiem ieņēmumiem uz valsts pamatbudžeta	36 666	41 111	4 445	38 439	1 773	-2 672	0
7300	Valsts budžeta uzturēšanas izdevumu transferti citiem budžetiem Eiropas Savienības politiku instrumentu un pārējās ārvalstu finanšu palīdzības līdzfinansētajiem projektiem (pasākumiem)	5 662	5 662	0	5 662	0	0	0
7350	Valsts budžeta uzturēšanas izdevumu transferti valsts budžeta daļēji	5 662	5 662	0	5 662	0	0	0
SBA	Slēgtie budžeta asignējumi, t.sk.:	0	0	0	192 440	0	0	0

Programma: 71.06.00 - Eiropas Ekonomikas zonas un Norvēģijas finanšu instrumentu finansētie projekti

Funkcija: 05.600

I.	RESURSI IZDEVUMU SEGŠANAI	856 601	856 601	0	664 161	-192 440	-192 440	0
7.0	Dotācija no vispārējiem ieņēmumiem	856 601	856 601	0	664 161	-192 440	-192 440	0

(euro)

Klasifikācijas kods	Posteņa nosaukums	Likums/plāms gadam			Budžeta izpilde			
		apstiprināts	ar izmaiņām	izmaiņas (2.-1.)	pārskata periodā	salīdzinot ar		iepriekšējā pārskata periodā
						likumā/plānā gadam apstiprināto (4.-1.)	likumu/plānu gadam ar izmaiņām (4.-2.)	
A	B	1	2	3	4	5	6	7
21.7.0.0.	Dotācija no vispārējiem ieņēmumiem	856 601	856 601	0	664 161	-192 440	-192 440	0
21.7.1.0.	Vispārējā kārtībā sadalāmā dotācija no vispārējiem ieņēmumiem	856 601	856 601	0	664 161	-192 440	-192 440	0
II.	IZDEVUMI	856 601	856 601	0	664 161	-192 440	-192 440	0
1.0.	Uzturēšanas izdevumi	856 601	856 601	0	664 161	-192 440	-192 440	0
1.1.	Kārtējie izdevumi	562 974	389 549	-173 425	322 325	-240 649	-67 224	0
1000	Atīdzība	95 965	95 965	0	93 099	-2 866	-2 866	0
2000	Preces un pakalpojumi	467 009	293 584	-173 425	229 226	-237 783	-64 358	0
1.3.	Subsīdijas, dotācijas un sociāla rakstura maksājumi un kompensācijas	120 476	289 456	168 980	289 454	168 978	-2	0
3000	Subsīdijas un dotācijas	120 476	289 456	168 980	289 454	168 978	-2	0
7000	Transferti, uzturēšanas izdevumu transferti, pašu resursu maksājumi, starptautiskā sadarbība	173 151	177 596	4 445	52 382	-120 769	-125 214	0
1.4.	Kārtējie maksājumi Eiropas Savienības budžetā un starptautiskā sadarbība	130 823	130 823	0	8 281	-122 542	-122 542	0
7700	Starptautiskā sadarbība	130 823	130 823	0	8 281	-122 542	-122 542	0
1.5.	Transferti viena budžeta veida ietvaros un uzturēšanas izdevumu	42 328	46 773	4 445	44 101	1 773	-2 672	0
7130	Valsts budžeta transferti no valsts pamatbudžeta uz valsts pamatbudžetu	36 666	41 111	4 445	38 439	1 773	-2 672	0
7131	Valsts budžeta transferti no valsts pamatbudžeta dotācijas no vispārējiem ieņēmumiem uz valsts pamatbudžetu	36 666	41 111	4 445	38 439	1 773	-2 672	0
7300	Valsts budžeta uzturēšanas izdevumu transferti citiem budžetiem Eiropas Savienības politiku instrumentu un pārējās ārvalstu finanšu palīdzības līdzfinansētajiem projektiem (pasākumiem)	5 662	5 662	0	5 662	0	0	0
7350	Valsts budžeta uzturēšanas izdevumu transferti valsts budžeta daļēji	5 662	5 662	0	5 662	0	0	0
SBA	Slēgtie budžeta asinājumi, t.sk.:	0	0	0	192 440	0	0	0

Programma: 97.00.00 - Nozaru vadība un politikas plānošana**Funkcija: 04.300**

I.	RESURSI IZDEVUMU SEGŠANAI	5 173 984	4 591 527	-582 457	1 720 784	-3 453 200	-2 870 743	0
4.0	Ārvalstu finanšu palīdzība	0	0	0	49 552	0	0	0
4.2	Ārvalstu finanšu palīdzība iestādes ieņēmumos	0	0	0	49 552	0	0	0
21.1.0.0.	Iestādes ieņēmumi no ārvalstu finanšu palīdzības	0	0	0	49 552	0	0	0
7.0	Dotācija no vispārējiem ieņēmumiem	5 173 984	4 591 527	-582 457	1 671 232	-3 502 752	-2 920 295	0
21.7.0.0.	Dotācija no vispārējiem ieņēmumiem	5 173 984	4 591 527	-582 457	1 671 232	-3 502 752	-2 920 295	0
21.7.1.0.	Vispārējā kārtībā sadalāmā dotācija no vispārējiem ieņēmumiem	5 173 984	4 591 527	-582 457	1 671 232	-3 502 752	-2 920 295	0
II.	IZDEVUMI	5 173 984	4 591 527	-582 457	1 671 232	-3 502 752	-2 920 295	0
1.0.	Uzturēšanas izdevumi	5 173 984	4 591 527	-582 457	1 671 232	-3 502 752	-2 920 295	0
1.1.	Kārtējie izdevumi	4 517 807	3 935 350	-582 457	1 264 965	-3 252 842	-2 670 385	0
1000	Atīdzība	1 204 001	1 204 001	0	940 563	-263 438	-263 438	0
2000	Preces un pakalpojumi	3 313 806	2 731 349	-582 457	324 402	-2 989 404	-2 406 947	0
7000	Transferti, uzturēšanas izdevumu transferti, pašu resursu maksājumi, starptautiskā sadarbība	656 177	656 177	0	406 267	-249 910	-249 910	0
1.4.	Kārtējie maksājumi Eiropas Savienības budžetā un starptautiskā sadarbība	500 000	500 000	0	250 090	-249 910	-249 910	0
7700	Starptautiskā sadarbība	500 000	500 000	0	250 090	-249 910	-249 910	0
1.5.	Transferti viena budžeta veida ietvaros un uzturēšanas izdevumu transferti starp budžeta veidiem	156 177	156 177	0	156 177	0	0	0
7400	Pārējie valsts budžeta uzturēšanas izdevumu transferti citiem budžetiem	156 177	156 177	0	156 177	0	0	0
7470	Pārējie valsts budžeta uzturēšanas izdevumu transferti valsts budžeta daļēji finansētām atvasinātām publiskām personām un budžeta nefinansētām iestādēm	156 177	156 177	0	156 177	0	0	0
III.	FINANSIĀLĀ BILANCE	0	0	0	49 552	49 552	49 552	0
IV.	FINANSĒŠANA	0	0	0	-49 552	-49 552	-49 552	0
F20010000	Naudas līdzekļi un noguldījumi (bilances aktīvā)	0	0	0	-49 552	0	0	0
F22010000	Pieprasījuma noguldījumi (bilances aktīvā)	0	0	0	-49 552	0	0	0
F20010000	Naudas līdzekļu atlikumu izmaiņas (palielinājums (-) vai samazinājums (+))	0	0	0	-49 552	0	0	0
NL AFP	Ārvalstu finanšu palīdzības naudas līdzekļu atlikumu izmaiņas (palielinājums (-) vai samazinājums (+))	0	0	0	-49 552	0	0	0
SBA	Slēgtie budžeta asinājumi, t.sk.:	0	0	0	2 920 295	0	0	0

Programma: 99.00.00 - Līdzekļu neparedzētiem gadījumiem izlietojums**Funkcija: 05.600**

I.	RESURSI IZDEVUMU SEGŠANAI	0	23 580	23 580	23 580	23 580	0	0
7.0	Dotācija no vispārējiem ieņēmumiem	0	23 580	23 580	23 580	0	0	0
21.7.0.0.	Dotācija no vispārējiem ieņēmumiem	0	23 580	23 580	23 580	0	0	0
21.7.1.0.	Vispārējā kārtībā sadalāmā dotācija no vispārējiem ieņēmumiem	0	23 580	23 580	23 580	0	0	0
II.	IZDEVUMI	0	23 580	23 580	23 580	23 580	0	0
1.0.	Uzturēšanas izdevumi	0	23 580	23 580	23 580	0	0	0
1.1.	Kārtējie izdevumi	0	23 580	23 580	23 580	0	0	0
1000	Atīdzība	0	23 580	23 580	23 580	0	0	0

Klasifikācijas kods	Posteņa nosaukums	Likums/plāms gadam			Budžeta izpilde			
		apstiprināts	ar izmaiņām	izmaiņas (2.-1.)	pārskata periodā	salīdzinot ar		iepriekšējā pārskata periodā
						likumā/plānā gadam apstiprināto (4.-1.)	likumu/plānu gadam ar izmaiņām (4.-2.)	
A	B	1	2	3	4	5	6	7
21 Vides aizsardzības un reģionālās attīstības ministrija								
I.	RESURSI IZDEVUMU SEĢŠANAI	110 775 049	186 399 695	75 624 646	183 002 866	72 227 817	-3 396 829	232 406 119
3.0	Maksas pakalpojumi un citi pašu ieņēmumi	622 928	622 928	0	734 512	111 584	111 584	699 137
4.0	Ārvalstu finanšu palīdzība	9 045 403	15 100 627	6 055 224	16 168 927	7 123 524	1 068 300	11 986 402
4.2	Ārvalstu finanšu palīdzība iestādes ieņēmumos	9 045 403	15 100 627	6 055 224	16 168 927	7 123 524	1 068 300	11 986 402
21.1.0.0.	Iestādes ieņēmumi no ārvalstu finanšu palīdzības	6 817 459	12 792 868	5 975 409	15 779 383	8 961 924	2 986 515	11 596 967
21.2.0.0.	Ārvalstu finanšu palīdzība atmaksām valsts pamatbudžetam	2 227 944	2 307 759	79 815	389 544	-1 838 400	-1 918 215	389 435
5.0	Transferti	960 514	2 359 428	1 398 914	1 906 820	946 306	-452 608	2 090 909
17.0.0.0.	No valsts budžeta daļēji finansētu atvasinātu publisku personu un budžeta nefinansētu iestāžu transferti	427 179	1 501 543	1 074 364	1 175 913	748 734	-325 630	1 749 341
17.1.0.0.	Valsts budžeta iestāžu saņemtie transferti no valsts budžeta daļēji finansētām atvasinātām publiskām personām un no budžeta nefinansētām iestādēm	427 179	1 501 543	1 074 364	1 175 913	748 734	-325 630	1 749 341
17.1.2.0.	Valsts budžeta iestāžu saņemtie transferti no citas ministrijas, centrālās valsts iestādes padotībā esošām no valsts budžeta daļēji finansētām atvasinātām publiskām personām un budžeta nefinansētām iestādēm	48 200	76 700	28 500	28 500	-19 700	-48 200	0
17.1.3.0.	Valsts budžeta iestāžu saņemtā atmaksa no savas ministrijas, centrālās valsts iestādes padotībā esošām no valsts budžeta daļēji finansētām atvasinātām publiskām personām un budžeta nefinansētām iestādēm par Eiropas Savienības politiku instrumentu un pārējās ārvalstu finanšu palīdzības līdzfinansēto projektu (pasākumu) īstenošanai piešķirtajiem līdzekļiem	378 979	1 424 843	1 045 864	1 147 413	768 434	-277 430	1 749 341
18.0.0.0.	Valsts budžeta transferti	533 335	838 685	305 350	711 707	178 372	-126 978	307 927
18.1.3.0.	Valsts pamatbudžeta iestāžu saņemtie transferti no valsts pamatbudžeta	533 335	838 685	305 350	711 707	178 372	-126 978	307 927
18.1.3.1.	Valsts pamatbudžeta iestāžu saņemtie transferti no valsts pamatbudžeta dotācijas no vispārējiem ieņēmumiem	449 795	725 145	275 350	607 284	157 489	-117 861	227 431
18.1.3.2.	Valsts pamatbudžeta iestāžu saņemtie transferti no ārvalstu finanšu palīdzības līdzekļiem	83 540	113 540	30 000	104 423	20 883	-9 117	80 496
19.0.0.0.	Pašvaldību budžetu transferti	0	19 200	19 200	19 200	0	0	33 641
19.5.0.0.	Valsts budžeta iestāžu saņemtie transferti no pašvaldībām	0	19 200	19 200	19 200	0	0	33 641
19.5.5.0.	Valsts budžeta iestāžu saņemtie transferti (izņemot atmaksas) no pašvaldībām	0	19 200	19 200	19 200	0	0	0
19.5.7.0.	Valsts budžeta iestāžu saņemtā atmaksa no pašvaldībām par Eiropas Savienības politiku instrumentu un pārējās ārvalstu finanšu palīdzības līdzfinansētajos projektos (pasākumos) piešķirtajiem līdzekļiem	0	0	0	0	0	0	33 641
7.0	Dotācija no vispārējiem ieņēmumiem	100 146 204	168 316 712	68 170 508	164 192 607	64 046 403	-4 124 105	217 629 671
21.7.0.0.	Dotācija no vispārējiem ieņēmumiem	100 146 204	168 316 712	68 170 508	164 192 607	64 046 403	-4 124 105	217 629 671
21.7.1.0.	Vispārējā kārtībā sadalāmā dotācija no vispārējiem ieņēmumiem	100 146 204	168 316 712	68 170 508	164 192 607	64 046 403	-4 124 105	217 629 671
II.	IZDEVUMI	123 492 155	199 200 156	75 708 001	179 457 653	55 965 498	-19 742 503	233 547 582
1.0.	Uzturēšanas izdevumi	114 698 806	174 015 852	59 317 046	154 835 128	40 136 322	-19 180 724	174 102 910
1.1.	Kārtējie izdevumi	48 754 494	52 740 711	3 986 217	47 605 588	-1 148 906	-5 135 123	42 416 781
1000	Atlīdzība	31 205 448	33 392 796	2 187 348	31 728 820	523 372	-1 663 976	28 522 232
2000	Preces un pakalpojumi	17 549 046	19 347 915	1 798 869	15 876 768	-1 672 278	-3 471 147	13 894 549
1.3.	Subsīdijas, dotācijas un sociāla rakstura maksājumi un kompensācijas	17 855 558	20 879 066	3 023 508	18 081 611	2 296 053	-2 797 455	27 243 400
3000	Subsīdijas un dotācijas	16 958 094	20 348 901	3 390 807	17 683 642	725 548	-2 665 259	26 906 563
6000	Sociāla rakstura maksājumi un kompensācijas	897 464	530 165	-367 299	397 969	-499 495	-132 196	336 837
7000	Transferti, uzturēšanas izdevumu transferti, pašu resursu maksājumi, starptautiskā sadarbība	48 088 754	100 396 075	52 307 321	89 147 929	41 059 175	-11 248 146	104 442 729
1.4.	Kārtējie maksājumi Eiropas Savienības budžetā un starptautiskā sadarbība	5 619 785	8 843 637	3 223 852	4 993 399	-626 386	-3 850 238	6 745 154
7700	Starptautiskā sadarbība	5 619 785	8 843 637	3 223 852	4 993 399	-626 386	-3 850 238	6 745 154
1.5.	Transferti viena budžeta veida ietvaros un uzturēšanas izdevumu transferti starp budžeta veidiem	42 468 969	91 552 438	49 083 469	84 154 530	41 685 561	-7 397 908	97 697 575
7120	Valsts budžeta uzturēšanas izdevumu transferti no valsts pamatbudžeta uz valsts speciālo budžetu	5 213	2 250	-2 963	2 250	-2 963	0	2 412
7130	Valsts budžeta transferti no valsts pamatbudžeta uz valsts pamatbudžetu	56 169	1 677 005	1 620 836	1 744 284	1 688 115	67 279	1 279 180
7131	Valsts budžeta transferti no valsts pamatbudžeta dotācijas no vispārējiem ieņēmumiem uz valsts pamatbudžetu	56 169	1 519 000	1 462 831	1 518 473	1 462 304	-527	298 814
7132	Valsts budžeta transferti no valsts pamatbudžeta ārvalstu finanšu palīdzības līdzekļiem uz valsts pamatbudžetu	0	158 005	158 005	134 304	0	-23 701	878 244
7139	Pārējie valsts budžeta transferti no valsts pamatbudžeta uz valsts pamatbudžetu	0	0	0	91 507	0	0	102 122
7300	Valsts budžeta uzturēšanas izdevumu transferti citiem budžetiem Eiropas Savienības politiku instrumentu un pārējās ārvalstu finanšu palīdzības līdzfinansētajiem projektiem (pasākumiem)	27 718 603	35 214 813	7 496 210	30 312 186	2 593 583	-4 902 627	17 620 272
7320	Valsts budžeta uzturēšanas izdevumu transferti pašvaldībām Eiropas Savienības politiku instrumentu un pārējās ārvalstu finanšu palīdzības līdzfinansētajiem projektiem (pasākumiem)	6 868 047	7 052 073	184 026	4 316 827	-2 551 220	-2 735 246	2 233 402
7350	Valsts budžeta uzturēšanas izdevumu transferti valsts budžeta daļēji finansētām atvasinātām publiskām personām un budžeta nefinansētām iestādēm Eiropas Savienības politiku instrumentu un pārējās ārvalstu finanšu palīdzības līdzfinansētajiem projektiem (pasākumiem)	20 850 556	28 162 740	7 312 184	25 995 359	5 144 803	-2 167 381	15 386 870
7400	Pārējie valsts budžeta uzturēšanas izdevumu transferti citiem budžetiem	12 461 040	52 350 611	39 889 571	51 706 266	39 245 226	-644 345	78 406 276
7460	Pārējie valsts budžeta uzturēšanas izdevumu transferti pašvaldībām	7 778 537	47 612 105	39 833 568	46 982 702	39 204 165	-629 403	73 399 419
7470	Pārējie valsts budžeta uzturēšanas izdevumu transferti valsts budžeta daļēji finansētām atvasinātām publiskām personām un budžeta nefinansētām iestādēm	4 682 503	4 738 506	56 003	4 723 564	41 061	-14 942	5 006 857
7500	Atmaksa valsts budžetā par veiktajiem izdevumiem	2 227 944	2 307 759	79 815	389 544	-1 838 400	-1 918 215	389 435
2.0.	Kapitālie izdevumi	8 793 349	25 184 304	16 390 955	24 622 525	15 829 176	-561 779	59 444 672
2.1.	Pamatkapitāla veidošana	7 013 528	13 848 013	6 834 485	13 391 700	6 378 172	-456 313	7 307 295
2.2.	Kapitālo izdevumu transferti	1 779 821	11 336 291	9 556 470	11 230 825	9 451 004	-105 466	52 137 377
9000	Kapitālo izdevumu transferti	1 779 821	11 336 291	9 556 470	11 230 825	9 451 004	-105 466	52 137 377

Klasifikācijas kods	Posteņa nosaukums	Likums/plāms gadam			Budžeta izpilde			
		apstiprināts	ar izmaiņām	izmaiņas (2.-1.)	pārskata periodā	salīdzinot ar		iepriekšējā pārskata periodā
						likumā/plānā gadam apstiprināto (4.-1.)	likumu/plānu gadam ar izmaiņām (4.-2.)	
A	B	1	2	3	4	5	6	7
9500	Valsts budžeta transferti kapitālajiem izdevumiem citiem budžetiem Eiropas Savienības politiku instrumentu un pārējās ārvalstu finanšu palīdzības līdzfinansētajiem projektiem (pasākumiem)	931 138	1 071 198	140 060	989 560	58 422	-81 638	542 812
9580	Valsts budžeta kapitālo izdevumu transferti pašvaldībām Eiropas Savienības politiku instrumentu un pārējās ārvalstu finanšu palīdzības līdzfinansētajiem projektiem (pasākumiem)	72 000	290 290	218 290	209 749	137 749	-80 541	16 155
9590	Valsts budžeta kapitālo izdevumu transferti valsts budžeta daļēji finansētām atvasinātām publiskām personām un budžeta nefinansētām iestādēm Eiropas Savienības politiku instrumentu un pārējās ārvalstu finanšu palīdzības līdzfinansētajiem projektiem (pasākumiem)	859 138	780 908	-78 230	779 811	-79 327	-1 097	526 657
9700	Pārējie valsts budžeta kapitālo izdevumu transferti citiem budžetiem	848 683	10 265 093	9 416 410	10 241 265	9 392 582	-23 828	51 594 565
9710	Pārējie valsts budžeta kapitālo izdevumu transferti pašvaldībām	639 083	10 003 964	9 364 881	10 003 963	9 364 880	-1	51 093 213
9720	Pārējie valsts budžeta transferti kapitālajiem izdevumiem valsts budžeta daļēji finansētām atvasinātām publiskām personām un budžeta nefinansētām iestādēm	209 600	261 129	51 529	237 302	27 702	-23 827	501 352
III.	FINANSIĻĀ BILANCE	-12 717 106	-12 800 461	-83 355	3 545 213	16 262 319	16 345 674	-1 141 463
IV.	FINANSĒŠANA	12 717 106	12 800 461	83 355	-3 545 213	-16 262 319	-16 345 674	1 141 463
F20010000	Naudas līdzekļi un noguldījumi (bilances aktīvā)	12 717 106	12 800 461	83 355	-3 545 213	-16 262 319	-16 345 674	1 141 463
F21010000	Naudas līdzekļi	12 717 106	12 800 461	83 355	-1 173	-12 718 279	-12 801 634	-516
F22010000	Pieprasījuma noguldījumi (bilances aktīvā)	0	0	0	-3 544 040	0	0	1 141 979
F20010000	Naudas līdzekļu atlikumu izmaiņas (palielinājums (-) vai samazinājums (+))	0	0	0	-3 545 213	0	0	1 141 463
NL MP	Maksas pakalpojumu un citu pašu ieņēmumu naudas līdzekļu atlikumu izmaiņas (palielinājums (-) vai samazinājums (+))	0	71 034	71 034	-82 723	0	-153 757	-122 444
NL AFP	Ārvalstu finanšu palīdzības naudas līdzekļu atlikumu izmaiņas (palielinājums (-) vai samazinājums (+))	12 717 106	12 729 427	12 321	-3 462 490	-16 179 596	-16 191 917	1 263 907
SBA	Slēgtie budžeta asignējumi, t.sk.:	0	0	0	4 124 105	0	0	20 353 104

Programma: 21.00.00 - Vides aizsardzības fonds un iemaksas starptautiskajās organizācijās**Funkcija:**

I.	RESURSI IZDEVUMU SEGŠANAI	7 121 259	7 031 259	-90 000	6 695 867	-425 392	-335 392	6 359 582
7.0	Dotācija no vispārējiem ieņēmumiem	7 121 259	7 031 259	-90 000	6 695 867	-425 392	-335 392	6 359 582
21.7.0.0.	Dotācija no vispārējiem ieņēmumiem	7 121 259	7 031 259	-90 000	6 695 867	-425 392	-335 392	6 359 582
21.7.1.0.	Vispārējā kārtībā sadalāmā dotācija no vispārējiem ieņēmumiem	7 121 259	7 031 259	-90 000	6 695 867	-425 392	-335 392	6 359 582
II.	IZDEVUMI	7 121 259	7 031 259	-90 000	6 695 867	-425 392	-335 392	6 359 582
1.0.	Uzturēšanas izdevumi	7 076 259	6 926 140	-150 119	6 590 749	-485 510	-335 391	6 085 391
1.1.	Kārtējie izdevumi	1 216 759	1 133 168	-83 591	1 069 326	-147 433	-63 842	750 887
1000	Atbildība	154 810	186 195	31 385	180 865	26 055	-5 330	126 506
2000	Preces un pakalpojumi	1 061 949	946 973	-114 976	888 461	-173 488	-58 512	624 381
1.3.	Subsīdijas, dotācijas un sociāla rakstura maksājumi un kompensācijas	3 400 645	3 091 314	-309 331	2 884 148	-516 497	-207 166	2 424 333
3000	Subsīdijas un dotācijas	3 400 645	3 091 314	-309 331	2 884 148	-516 497	-207 166	2 424 333
7000	Transferti, uzturēšanas izdevumu transferti, pašu resursu maksājumi, starptautiskā sadarbība	2 458 855	2 701 658	242 803	2 637 275	178 420	-64 383	2 910 171
1.4.	Kārtējie maksājumi Eiropas Savienības budžetā un starptautiskā sadarbība	1 628 855	1 628 855	0	1 580 519	-48 336	-48 336	1 576 368
7700	Starptautiskā sadarbība	1 628 855	1 628 855	0	1 580 519	-48 336	-48 336	1 576 368
1.5.	Transferti viena budžeta veida ietvaros un uzturēšanas izdevumu transferti starp budžeta veidiem	830 000	1 072 803	242 803	1 056 756	226 756	-16 047	1 333 803
7400	Pārējie valsts budžeta uzturēšanas izdevumu transferti citiem budžetiem	830 000	1 072 803	242 803	1 056 756	226 756	-16 047	1 333 803
7460	Pārējie valsts budžeta uzturēšanas izdevumu transferti pašvaldībām	480 000	278 107	-201 893	277 002	-202 998	-1 105	358 063
7470	Pārējie valsts budžeta uzturēšanas izdevumu transferti valsts budžeta daļēji finansētām atvasinātām publiskām personām un budžeta nefinansētām iestādēm	350 000	794 696	444 696	779 754	429 754	-14 942	975 740
2.0.	Kapitālie izdevumi	45 000	105 119	60 119	105 118	60 118	-1	274 191
2.1.	Pamatkapitāla veidošana	45 000	53 590	8 590	53 589	8 589	-1	212 157
2.2.	Kapitālo izdevumu transferti	0	51 529	51 529	51 529	0	0	62 034
9000	Kapitālo izdevumu transferti	0	51 529	51 529	51 529	0	0	62 034
9700	Pārējie valsts budžeta kapitālo izdevumu transferti citiem budžetiem	0	51 529	51 529	51 529	0	0	62 034
9710	Pārējie valsts budžeta kapitālo izdevumu transferti pašvaldībām	0	0	0	0	0	0	10 284
9720	Pārējie valsts budžeta transferti kapitālajiem izdevumiem valsts budžeta daļēji finansētām atvasinātām publiskām personām un budžeta nefinansētām iestādēm	0	51 529	51 529	51 529	0	0	51 750
SBA	Slēgtie budžeta asignējumi, t.sk.:	0	0	0	335 392	0	0	620 434

Programma: 21.02.00 - Vides aizsardzības projekti**Funkcija: 05.600**

I.	RESURSI IZDEVUMU SEGŠANAI	4 230 645	4 140 645	-90 000	3 917 432	-313 213	-223 213	3 602 642
7.0	Dotācija no vispārējiem ieņēmumiem	4 230 645	4 140 645	-90 000	3 917 432	-313 213	-223 213	3 602 642
21.7.0.0.	Dotācija no vispārējiem ieņēmumiem	4 230 645	4 140 645	-90 000	3 917 432	-313 213	-223 213	3 602 642
21.7.1.0.	Vispārējā kārtībā sadalāmā dotācija no vispārējiem ieņēmumiem	4 230 645	4 140 645	-90 000	3 917 432	-313 213	-223 213	3 602 642
II.	IZDEVUMI	4 230 645	4 140 645	-90 000	3 917 432	-313 213	-223 213	3 602 642
1.0.	Uzturēšanas izdevumi	4 230 645	4 090 645	-140 000	3 867 432	-363 213	-223 213	3 592 358
1.3.	Subsīdijas, dotācijas un sociāla rakstura maksājumi un kompensācijas	3 400 645	3 091 314	-309 331	2 884 148	-516 497	-207 166	2 305 319
3000	Subsīdijas un dotācijas	3 400 645	3 091 314	-309 331	2 884 148	-516 497	-207 166	2 305 319
7000	Transferti, uzturēšanas izdevumu transferti, pašu resursu maksājumi, starptautiskā sadarbība	830 000	999 331	169 331	983 284	153 284	-16 047	1 287 039
1.5.	Transferti viena budžeta veida ietvaros un uzturēšanas izdevumu transferti starp budžeta veidiem	830 000	999 331	169 331	983 284	153 284	-16 047	1 287 039
7400	Pārējie valsts budžeta uzturēšanas izdevumu transferti citiem budžetiem	830 000	999 331	169 331	983 284	153 284	-16 047	1 287 039
7460	Pārējie valsts budžeta uzturēšanas izdevumu transferti pašvaldībām	480 000	278 107	-201 893	277 002	-202 998	-1 105	358 063
7470	Pārējie valsts budžeta uzturēšanas izdevumu transferti valsts budžeta daļēji finansētām atvasinātām publiskām personām un budžeta nefinansētām iestādēm	350 000	721 224	371 224	706 282	356 282	-14 942	928 976
2.0.	Kapitālie izdevumi	0	50 000	50 000	50 000	0	0	10 284
2.2.	Kapitālo izdevumu transferti	0	50 000	50 000	50 000	0	0	10 284

Klasifikācijas kods	Posteņa nosaukums	Likums/plāms gadam			Budžeta izpilde			
		apstiprināts	ar izmaiņām	izmaiņas (2.-1.)	pārskata periodā	salīdzinot ar		iepriekšējā pārskata periodā
						likumā/plānā gadam apstiprināto (4.-1.)	likumu/plānu gadam ar izmaiņām (4.-2.)	
A	B	1	2	3	4	5	6	7
9000	Kapitālo izdevumu transferti	0	50 000	50 000	50 000	0	0	10 284
9700	Pārējie valsts budžeta kapitālo izdevumu transferti citiem budžetiem	0	50 000	50 000	50 000	0	0	10 284
9710	Pārējie valsts budžeta kapitālo izdevumu transferti pašvaldībām	0	0	0	0	0	0	10 284
9720	Pārējie valsts budžeta transferti kapitālajiem izdevumiem valsts budžeta daļēji finansētām atvasinātām publiskām personām un budžeta nefinansētām iestādēm	0	50 000	50 000	50 000	0	0	0
SBA	Slēgtie budžeta asignējumi, t.sk.:	0	0	0	223 213	0	0	488 003
Programma: 21.13.00 - Nozares vides projekti								
Funkcija: 05.600								
I.	RESURSI IZDEVUMU SEGŠANAI	1 261 759	1 261 759	0	1 197 916	-63 843	-63 843	1 180 572
7.0	Dotācija no vispārējiem ieņēmumiem	1 261 759	1 261 759	0	1 197 916	-63 843	-63 843	1 180 572
21.7.0.0.	Dotācija no vispārējiem ieņēmumiem	1 261 759	1 261 759	0	1 197 916	-63 843	-63 843	1 180 572
21.7.1.0.	Vispārējā kārtībā sadalāmā dotācija no vispārējiem ieņēmumiem	1 261 759	1 261 759	0	1 197 916	-63 843	-63 843	1 180 572
II.	IZDEVUMI	1 261 759	1 261 759	0	1 197 916	-63 843	-63 843	1 180 572
1.0.	Uzturēšanas izdevumi	1 216 759	1 206 640	-10 119	1 142 798	-73 961	-63 842	916 665
1.1.	Kārtējie izdevumi	1 216 759	1 133 168	-83 591	1 069 326	-147 433	-63 842	750 887
1000	Atlīdzība	154 810	186 195	31 385	180 865	26 055	-5 330	126 506
2000	Preces un pakalpojumi	1 061 949	946 973	-114 976	888 461	-173 488	-58 512	624 381
1.3.	Subsīdijas, dotācijas un sociāla rakstura maksājumi un kompensācijas	0	0	0	0	0	0	119 014
3000	Subsīdijas un dotācijas	0	0	0	0	0	0	119 014
7000	Transferti, uzturēšanas izdevumu transferti, pašu resursu maksājumi, starptautiskā sadarbība	0	73 472	73 472	73 472	0	0	46 764
1.5.	Transferti viena budžeta veida ietvaros un uzturēšanas izdevumu transferti starp budžeta veidiem	0	73 472	73 472	73 472	0	0	46 764
7400	Pārējie valsts budžeta uzturēšanas izdevumu transferti citiem budžetiem	0	73 472	73 472	73 472	0	0	46 764
7470	Pārējie valsts budžeta uzturēšanas izdevumu transferti valsts budžeta daļēji finansētām atvasinātām publiskām personām un budžeta nefinansētām iestādēm	0	73 472	73 472	73 472	0	0	46 764
2.0.	Kapitālie izdevumi	45 000	55 119	10 119	55 118	10 118	-1	263 907
2.1.	Pamatkapitāla veidošana	45 000	53 590	8 590	53 589	8 589	-1	212 157
2.2.	Kapitālo izdevumu transferti	0	1 529	1 529	1 529	0	0	51 750
9000	Kapitālo izdevumu transferti	0	1 529	1 529	1 529	0	0	51 750
9700	Pārējie valsts budžeta kapitālo izdevumu transferti citiem budžetiem	0	1 529	1 529	1 529	0	0	51 750
9720	Pārējie valsts budžeta transferti kapitālajiem izdevumiem valsts budžeta daļēji finansētām atvasinātām publiskām personām un budžeta nefinansētām iestādēm	0	1 529	1 529	1 529	0	0	51 750
SBA	Slēgtie budžeta asignējumi, t.sk.:	0	0	0	63 843	0	0	131 187
Programma: 21.20.00 - Iemaksas starptautiskajās organizācijās								
Funkcija: 05.600								
I.	RESURSI IZDEVUMU SEGŠANAI	1 628 855	1 628 855	0	1 580 519	-48 336	-48 336	1 576 368
7.0	Dotācija no vispārējiem ieņēmumiem	1 628 855	1 628 855	0	1 580 519	-48 336	-48 336	1 576 368
21.7.0.0.	Dotācija no vispārējiem ieņēmumiem	1 628 855	1 628 855	0	1 580 519	-48 336	-48 336	1 576 368
21.7.1.0.	Vispārējā kārtībā sadalāmā dotācija no vispārējiem ieņēmumiem	1 628 855	1 628 855	0	1 580 519	-48 336	-48 336	1 576 368
II.	IZDEVUMI	1 628 855	1 628 855	0	1 580 519	-48 336	-48 336	1 576 368
1.0.	Uzturēšanas izdevumi	1 628 855	1 628 855	0	1 580 519	-48 336	-48 336	1 576 368
7000	Transferti, uzturēšanas izdevumu transferti, pašu resursu maksājumi, starptautiskā sadarbība	1 628 855	1 628 855	0	1 580 519	-48 336	-48 336	1 576 368
1.4.	Kārtējie maksājumi Eiropas Savienības budžetā un starptautiskā sadarbība	1 628 855	1 628 855	0	1 580 519	-48 336	-48 336	1 576 368
7700	Starptautiskā sadarbība	1 628 855	1 628 855	0	1 580 519	-48 336	-48 336	1 576 368
SBA	Slēgtie budžeta asignējumi, t.sk.:	0	0	0	48 336	0	0	1 244
Programma: 23.00.00 - Vides politikas īstenošana								
Funkcija: 05.600								
I.	RESURSI IZDEVUMU SEGŠANAI	10 090 256	10 275 054	184 798	10 232 163	141 907	-42 891	9 768 935
3.0	Maksas pakalpojumi un citi pašu ieņēmumi	69 717	69 717	0	38 984	-30 733	-30 733	40 913
5.0	Transferti	0	53 973	53 973	53 964	0	-9	90 161
18.0.0.0.	Valsts budžeta transferti	0	53 973	53 973	53 964	0	-9	90 161
18.1.3.0.	Valsts pamatbudžeta iestāžu saņemtie transferti no valsts pamatbudžeta	0	53 973	53 973	53 964	0	-9	90 161
18.1.3.1.	Valsts pamatbudžeta iestāžu saņemtie transferti no valsts pamatbudžeta dotācijas no vispārējiem ieņēmumiem	0	53 973	53 973	53 964	0	-9	90 161
7.0	Dotācija no vispārējiem ieņēmumiem	10 020 539	10 151 364	130 825	10 139 215	118 676	-12 149	9 637 861
21.7.0.0.	Dotācija no vispārējiem ieņēmumiem	10 020 539	10 151 364	130 825	10 139 215	118 676	-12 149	9 637 861
21.7.1.0.	Vispārējā kārtībā sadalāmā dotācija no vispārējiem ieņēmumiem	10 020 539	10 151 364	130 825	10 139 215	118 676	-12 149	9 637 861
II.	IZDEVUMI	10 090 256	10 284 955	194 699	10 232 456	142 200	-52 499	9 769 649
1.0.	Uzturēšanas izdevumi	9 132 918	9 147 160	14 242	9 094 768	-38 150	-52 392	8 686 618
1.1.	Kārtējie izdevumi	9 132 918	9 147 160	14 242	9 094 630	-38 288	-52 530	8 675 866
1000	Atlīdzība	7 475 302	7 677 773	202 471	7 654 904	179 602	-22 869	7 183 511
2000	Preces un pakalpojumi	1 657 616	1 469 387	-188 229	1 439 726	-217 890	-29 661	1 492 355
7000	Transferti, uzturēšanas izdevumu transferti, pašu resursu maksājumi, starptautiskā sadarbība	0	0	0	138	0	0	10 752
1.5.	Transferti viena budžeta veida ietvaros un uzturēšanas izdevumu transferti starp budžeta veidiem	0	0	0	138	0	0	10 752
7130	Valsts budžeta transferti no valsts pamatbudžeta uz valsts pamatbudžetu	0	0	0	138	0	0	10 752
7139	Pārējie valsts budžeta transferti no valsts pamatbudžeta uz valsts pamatbudžetu	0	0	0	138	0	0	10 752
2.0.	Kapitālie izdevumi	957 338	1 137 795	180 457	1 137 688	180 350	-107	1 083 031
2.1.	Pamatkapitāla veidošana	957 338	1 137 795	180 457	1 137 688	180 350	-107	1 083 031
III.	FINANSIĀLĀ BILANCE	0	-9 901	-9 901	-293	-293	9 608	-714
IV.	FINANSŠĀNA	0	9 901	9 901	293	293	-9 608	714
F20010000	Naudas līdzekļi un noguldījumi (bilances aktīvā)	0	9 901	9 901	293	0	-9 608	714
F21010000	Naudas līdzekļi	0	9 901	9 901	0	0	-9 901	0
F22010000	Pieprasījuma noguldījumi (bilances aktīvā)	0	0	0	293	0	0	714
F20010000	Naudas līdzekļu atlikumu izmaiņas (palielinājums (-) vai samazinājums (+))	0	0	0	293	0	0	714

Klasifikācijas kods	Posteņa nosaukums	Likums/plāms gadam			Budžeta izpilde			
		apstiprināts	ar izmaiņām	izmaiņas (2.-1.)	pārskata periodā	salīdzinot ar		iepriekšējā pārskata periodā
						likumā/plānā gadam apstiprināto (4.-1.)	likumu/plānu gadam ar izmaiņām (4.-2.)	
A	B	1	2	3	4	5	6	7
NL MP	Maksas pakalpojumu un citu pašu ieņēmumu naudas līdzekļu atlikumu izmaiņas (palielinājums (-) vai samazinājums (+))	0	9 901	9 901	293	0	-9 608	714
SBA	Slēgtie budžeta asignējumi, t.sk.:	0	0	0	12 148	0	0	22 998
Programma: 23.01.00 - Valsts vides dienests								
Funkcija: 05.600								
I.	RESURSI IZDEVUMU SEGŠANAI	9 516 501	9 679 299	162 798	9 659 119	142 618	-20 180	9 249 798
3.0	Maksas pakalpojumi un citi pašu ieņēmumi	45 670	45 670	0	37 471	-8 199	-8 199	39 963
5.0	Transferti	0	53 973	53 973	53 964	0	-9	90 161
18.0.0.0.	Valsts budžeta transferti	0	53 973	53 973	53 964	0	-9	90 161
18.1.3.0.	Valsts pamatbudžeta iestāžu saņemtie transferti no valsts pamatbudžeta	0	53 973	53 973	53 964	0	-9	90 161
18.1.3.1.	Valsts pamatbudžeta iestāžu saņemtie transferti no valsts pamatbudžeta dotācijas no vispārējiem ieņēmumiem	0	53 973	53 973	53 964	0	-9	90 161
7.0	Dotācija no vispārējiem ieņēmumiem	9 470 831	9 579 656	108 825	9 567 684	96 853	-11 972	9 119 674
21.7.0.0.	Dotācija no vispārējiem ieņēmumiem	9 470 831	9 579 656	108 825	9 567 684	96 853	-11 972	9 119 674
21.7.1.0.	Vispārējā kārtībā sadalāmā dotācija no vispārējiem ieņēmumiem	9 470 831	9 579 656	108 825	9 567 684	96 853	-11 972	9 119 674
II.	IZDEVUMI	9 516 501	9 689 200	172 699	9 659 742	143 241	-29 458	9 250 331
1.0.	Uzturēšanas izdevumi	8 560 673	8 556 115	-4 558	8 526 657	-34 016	-29 458	8 173 292
1.1.	Kārtējie izdevumi	8 560 673	8 556 115	-4 558	8 526 567	-34 106	-29 548	8 162 769
1000	Atbildzība	6 976 834	7 157 305	180 471	7 157 305	180 471	0	6 735 702
2000	Preces un pakalpojumi	1 583 839	1 398 810	-185 029	1 369 262	-214 577	-29 548	1 427 067
7000	Transferti, uzturēšanas izdevumu transferti, pašu resursu maksājumi, starptautiskā sadarbība	0	0	0	90	0	0	10 523
1.5.	Transferti viena budžeta veida ietvaros un uzturēšanas izdevumu transferti starp budžeta veidiem	0	0	0	90	0	0	10 523
7130	Valsts budžeta transferti no valsts pamatbudžeta uz valsts pamatbudžetu	0	0	0	90	0	0	10 523
7139	Pārējie valsts budžeta transferti no valsts pamatbudžeta uz valsts pamatbudžetu	0	0	0	90	0	0	10 523
2.0.	Kapitālie izdevumi	955 828	1 133 085	177 257	1 133 085	177 257	0	1 077 039
2.1.	Pamatkapitāla veidošana	955 828	1 133 085	177 257	1 133 085	177 257	0	1 077 039
III.	FINANSIĀLĀ BILANCE	0	-9 901	-9 901	-623	-623	9 278	-533
IV.	FINANSĒŠANA	0	9 901	9 901	623	623	-9 278	533
F20010000	Naudas līdzekļi un noguldījumi (bilances aktīvā)	0	9 901	9 901	623	0	-9 278	533
F21010000	Naudas līdzekļi	0	9 901	9 901	0	0	-9 901	0
F22010000	Pieprasījuma noguldījumi (bilances aktīvā)	0	0	0	623	0	0	533
F20010000	Naudas līdzekļu atlikumu izmaiņas (palielinājums (-) vai samazinājums (+))	0	0	0	623	0	0	533
NL MP	Maksas pakalpojumu un citu pašu ieņēmumu naudas līdzekļu atlikumu izmaiņas (palielinājums (-) vai samazinājums (+))	0	9 901	9 901	623	0	-9 278	533
SBA	Slēgtie budžeta asignējumi, t.sk.:	0	0	0	11 971	0	0	22 998
Programma: 23.02.00 - Vides pārraudzības valsts birojs								
Funkcija: 05.600								
I.	RESURSI IZDEVUMU SEGŠANAI	573 755	595 755	22 000	573 044	-711	-22 711	519 137
3.0	Maksas pakalpojumi un citi pašu ieņēmumi	24 047	24 047	0	1 513	-22 534	-22 534	950
7.0	Dotācija no vispārējiem ieņēmumiem	549 708	571 708	22 000	571 531	21 823	-177	518 187
21.7.0.0.	Dotācija no vispārējiem ieņēmumiem	549 708	571 708	22 000	571 531	21 823	-177	518 187
21.7.1.0.	Vispārējā kārtībā sadalāmā dotācija no vispārējiem ieņēmumiem	549 708	571 708	22 000	571 531	21 823	-177	518 187
II.	IZDEVUMI	573 755	595 755	22 000	572 714	-1 041	-23 041	519 318
1.0.	Uzturēšanas izdevumi	572 245	591 045	18 800	568 111	-4 134	-22 934	513 326
1.1.	Kārtējie izdevumi	572 245	591 045	18 800	568 063	-4 182	-22 982	513 097
1000	Atbildzība	498 468	520 468	22 000	497 599	-869	-22 869	447 809
2000	Preces un pakalpojumi	73 777	70 577	-3 200	70 464	-3 313	-113	65 288
7000	Transferti, uzturēšanas izdevumu transferti, pašu resursu maksājumi, starptautiskā sadarbība	0	0	0	48	0	0	229
1.5.	Transferti viena budžeta veida ietvaros un uzturēšanas izdevumu transferti starp budžeta veidiem	0	0	0	48	0	0	229
7130	Valsts budžeta transferti no valsts pamatbudžeta uz valsts pamatbudžetu	0	0	0	48	0	0	229
7139	Pārējie valsts budžeta transferti no valsts pamatbudžeta uz valsts pamatbudžetu	0	0	0	48	0	0	229
2.0.	Kapitālie izdevumi	1 510	4 710	3 200	4 603	3 093	-107	5 992
2.1.	Pamatkapitāla veidošana	1 510	4 710	3 200	4 603	3 093	-107	5 992
III.	FINANSIĀLĀ BILANCE	0	0	0	330	330	330	-181
IV.	FINANSĒŠANA	0	0	0	-330	-330	-330	181
F20010000	Naudas līdzekļi un noguldījumi (bilances aktīvā)	0	0	0	-330	0	0	181
F22010000	Pieprasījuma noguldījumi (bilances aktīvā)	0	0	0	-330	0	0	181
F20010000	Naudas līdzekļu atlikumu izmaiņas (palielinājums (-) vai samazinājums (+))	0	0	0	-330	0	0	181
NL MP	Maksas pakalpojumu un citu pašu ieņēmumu naudas līdzekļu atlikumu izmaiņas (palielinājums (-) vai samazinājums (+))	0	0	0	-330	0	0	181
SBA	Slēgtie budžeta asignējumi, t.sk.:	0	0	0	177	0	0	0
Programma: 24.00.00 - Dabas aizsardzība								
Funkcija:								
I.	RESURSI IZDEVUMU SEGŠANAI	10 125 546	9 927 661	-197 885	9 871 841	-253 705	-55 820	9 432 134
3.0	Maksas pakalpojumi un citi pašu ieņēmumi	553 211	553 211	0	695 498	142 287	142 287	658 224
5.0	Transferti	0	25 491	25 491	25 326	0	-165	16 651
18.0.0.0.	Valsts budžeta transferti	0	25 491	25 491	25 326	0	-165	16 651
18.1.3.0.	Valsts pamatbudžeta iestāžu saņemtie transferti no valsts pamatbudžeta	0	25 491	25 491	25 326	0	-165	16 651
18.1.3.1.	Valsts pamatbudžeta iestāžu saņemtie transferti no valsts pamatbudžeta dotācijas no vispārējiem ieņēmumiem	0	25 491	25 491	25 326	0	-165	16 651
7.0	Dotācija no vispārējiem ieņēmumiem	9 572 335	9 348 959	-223 376	9 151 017	-421 318	-197 942	8 757 259
21.7.0.0.	Dotācija no vispārējiem ieņēmumiem	9 572 335	9 348 959	-223 376	9 151 017	-421 318	-197 942	8 757 259
21.7.1.0.	Vispārējā kārtībā sadalāmā dotācija no vispārējiem ieņēmumiem	9 572 335	9 348 959	-223 376	9 151 017	-421 318	-197 942	8 757 259
II.	IZDEVUMI	10 125 546	9 988 794	-136 752	9 790 686	-334 860	-198 108	9 320 118
1.0.	Uzturēšanas izdevumi	9 597 193	9 333 195	-263 998	9 196 220	-400 973	-136 975	8 739 420
1.1.	Kārtējie izdevumi	7 312 285	7 415 586	103 301	7 319 438	7 153	-96 148	6 943 769
1000	Atbildzība	4 244 090	4 244 090	0	4 235 184	-8 906	-8 906	4 025 911
2000	Preces un pakalpojumi	3 068 195	3 171 496	103 301	3 084 254	16 059	-87 242	2 917 858
1.3.	Subsīdijas, dotācijas un sociāla rakstura maksājumi un kompensācijas	1 018 647	651 348	-367 299	519 152	-499 495	-132 196	438 020
3000	Subsīdijas un dotācijas	121 183	121 183	0	121 183	0	0	101 183

(euro)

Klasifikācijas kods	Posteņa nosaukums	Likums/plāms gadam			Budžeta izpilde			
		apstiprināts	ar izmaiņām	izmaiņas (2.-1.)	pārskata periodā	salīdzinot ar		iepriekšējā pārskata periodā
						likumā/plānā gadam apstiprināto (4.-1.)	likumu/plānu gadam ar izmaiņām (4.-2.)	
A	B	1	2	3	4	5	6	7
6000	Sociāla rakstura maksājumi un kompensācijas	897 464	530 165	-367 299	397 969	-499 495	-132 196	336 837
7000	Transferti, uzturēšanas izdevumu transferti, pašu resursu maksājumi, starptautiskā sadarbība	1 266 261	1 266 261	0	1 357 630	91 369	91 369	1 357 631
1.5.	Transferti viena budžeta veida ietvaros un uzturēšanas izdevumu transferti starp budžeta veidiem	1 266 261	1 266 261	0	1 357 630	91 369	91 369	1 357 631
7130	Valsts budžeta transferti no valsts pamatbudžeta uz valsts pamatbudžetu	0	0	0	91 369	0	0	91 370
7139	Pārējie valsts budžeta transferti no valsts pamatbudžeta uz valsts pamatbudžetu	0	0	0	91 369	0	0	91 370
7400	Pārējie valsts budžeta uzturēšanas izdevumu transferti citiem budžetiem	1 266 261	1 266 261	0	1 266 261	0	0	1 266 261
7470	Pārējie valsts budžeta uzturēšanas izdevumu transferti valsts budžeta daļēji finansētām atvasinātām publiskām personām un budžeta nefinansētām iestādēm	1 266 261	1 266 261	0	1 266 261	0	0	1 266 261
2.0.	Kapitālie izdevumi	528 353	655 599	127 246	594 466	66 113	-61 133	580 698
2.1.	Pamatkapitāla veidošana	375 714	502 960	127 246	441 827	66 113	-61 133	428 059
2.2.	Kapitālo izdevumu transferti	152 639	152 639	0	152 639	0	0	152 639
9000	Kapitālo izdevumu transferti	152 639	152 639	0	152 639	0	0	152 639
9700	Pārējie valsts budžeta kapitālo izdevumu transferti citiem budžetiem	152 639	152 639	0	152 639	0	0	152 639
9720	Pārējie valsts budžeta transferti kapitālajiem izdevumiem valsts budžeta daļēji finansētām atvasinātām publiskām personām un budžeta nefinansētām iestādēm	152 639	152 639	0	152 639	0	0	152 639
III.	FINANSIĀLĀ BILANCE	0	-61 133	-61 133	81 155	81 155	142 288	112 016
IV.	FINANSĒŠANA	0	61 133	61 133	-81 155	-81 155	-142 288	-112 016
F20010000	Naudas līdzekļi un noguldījumi (bilances aktīvā)	0	61 133	61 133	-81 155	0	-142 288	-112 016
F21010000	Naudas līdzekļi	0	61 133	61 133	-1 143	0	-62 276	-516
F22010000	Pieprasījuma noguldījumi (bilances aktīvā)	0	0	0	-80 012	0	0	-111 500
F20010000	Naudas līdzekļu atlikumu izmaiņas (palielinājums (-) vai samazinājums (+))	0	0	0	-81 155	0	0	-112 016
NL MP	Maksas pakalpojumu un citu pašu ieņēmumu naudas līdzekļu atlikumu izmaiņas (palielinājums (-) vai samazinājums (+))	0	61 133	61 133	-81 155	0	-142 288	-112 016
SBA	Slēgtie budžeta asinājumi, t.sk.:	0	0	0	197 943	0	0	82 304

Programma: 24.05.00 - Zinātniskā institūta "Nacionālais botāniskais dārzs" valsts funkciju nodrošinājums

Funkcija: 05.500

I.	RESURSI IZDEVUMU SEGŠANAI	1 418 900	1 418 900	0	1 418 900	0	0	1 418 900
7.0	Dotācija no vispārējiem ieņēmumiem	1 418 900	1 418 900	0	1 418 900	0	0	1 418 900
21.7.0.0.	Dotācija no vispārējiem ieņēmumiem	1 418 900	1 418 900	0	1 418 900	0	0	1 418 900
21.7.1.0.	Vispārējā kārtībā sadalāmā dotācija no vispārējiem ieņēmumiem	1 418 900	1 418 900	0	1 418 900	0	0	1 418 900
II.	IZDEVUMI	1 418 900	1 418 900	0	1 418 900	0	0	1 418 900
1.0.	Uzturēšanas izdevumi	1 266 261	1 266 261	0	1 266 261	0	0	1 266 261
7000	Transferti, uzturēšanas izdevumu transferti, pašu resursu maksājumi, starptautiskā sadarbība	1 266 261	1 266 261	0	1 266 261	0	0	1 266 261
1.5.	Transferti viena budžeta veida ietvaros un uzturēšanas izdevumu transferti starp budžeta veidiem	1 266 261	1 266 261	0	1 266 261	0	0	1 266 261
7400	Pārējie valsts budžeta uzturēšanas izdevumu transferti citiem budžetiem	1 266 261	1 266 261	0	1 266 261	0	0	1 266 261
7470	Pārējie valsts budžeta uzturēšanas izdevumu transferti valsts budžeta daļēji finansētām atvasinātām publiskām personām un budžeta nefinansētām iestādēm	1 266 261	1 266 261	0	1 266 261	0	0	1 266 261
2.0.	Kapitālie izdevumi	152 639	152 639	0	152 639	0	0	152 639
2.2.	Kapitālo izdevumu transferti	152 639	152 639	0	152 639	0	0	152 639
9000	Kapitālo izdevumu transferti	152 639	152 639	0	152 639	0	0	152 639
9700	Pārējie valsts budžeta kapitālo izdevumu transferti citiem budžetiem	152 639	152 639	0	152 639	0	0	152 639
9720	Pārējie valsts budžeta transferti kapitālajiem izdevumiem valsts budžeta daļēji finansētām atvasinātām publiskām personām un budžeta nefinansētām iestādēm	152 639	152 639	0	152 639	0	0	152 639

Programma: 24.06.00 - Latvijas Dabas muzeja darbības nodrošināšana

Funkcija: 08.220

I.	RESURSI IZDEVUMU SEGŠANAI	1 348 617	1 368 617	20 000	1 434 349	85 732	65 732	1 325 124
3.0	Maksas pakalpojumi un citi pašu ieņēmumi	187 735	187 735	0	253 467	65 732	65 732	193 982
7.0	Dotācija no vispārējiem ieņēmumiem	1 160 882	1 180 882	20 000	1 180 882	20 000	0	1 131 142
21.7.0.0.	Dotācija no vispārējiem ieņēmumiem	1 160 882	1 180 882	20 000	1 180 882	20 000	0	1 131 142
21.7.1.0.	Vispārējā kārtībā sadalāmā dotācija no vispārējiem ieņēmumiem	1 160 882	1 180 882	20 000	1 180 882	20 000	0	1 131 142
II.	IZDEVUMI	1 348 617	1 381 750	33 133	1 381 749	33 132	-1	1 311 874
1.0.	Uzturēšanas izdevumi	1 318 285	1 351 418	33 133	1 351 417	33 132	-1	1 281 545
1.1.	Kārtējie izdevumi	1 318 285	1 351 418	33 133	1 351 417	33 132	-1	1 281 545
1000	Atlīdzība	1 102 763	1 102 763	0	1 102 762	-1	-1	1 049 836
2000	Preces un pakalpojumi	215 522	248 655	33 133	248 655	33 133	0	231 709
2.0.	Kapitālie izdevumi	30 332	30 332	0	30 332	0	0	30 329
2.1.	Pamatkapitāla veidošana	30 332	30 332	0	30 332	0	0	30 329
III.	FINANSIĀLĀ BILANCE	0	-13 133	-13 133	52 600	52 600	65 733	13 250
IV.	FINANSĒŠANA	0	13 133	13 133	-52 600	-52 600	-65 733	-13 250
F20010000	Naudas līdzekļi un noguldījumi (bilances aktīvā)	0	13 133	13 133	-52 600	0	-65 733	-13 250
F21010000	Naudas līdzekļi	0	13 133	13 133	-1 143	0	-14 276	-516
F22010000	Pieprasījuma noguldījumi (bilances aktīvā)	0	0	0	-51 457	0	0	-12 734
F20010000	Naudas līdzekļu atlikumu izmaiņas (palielinājums (-) vai samazinājums (+))	0	0	0	-52 600	0	0	-13 250
NL MP	Maksas pakalpojumu un citu pašu ieņēmumu naudas līdzekļu atlikumu izmaiņas (palielinājums (-) vai samazinājums (+))	0	13 133	13 133	-52 600	0	-65 733	-13 250

Programma: 24.08.00 - Nacionālo parku darbības nodrošināšana

Funkcija: 05.400

I.	RESURSI IZDEVUMU SEGŠANAI	7 236 846	7 018 961	-217 885	6 897 409	-339 437	-121 552	6 586 927
3.0	Maksas pakalpojumi un citi pašu ieņēmumi	365 476	365 476	0	442 031	76 555	76 555	464 242
5.0	Transferti	0	25 491	25 491	25 326	0	-165	16 651
18.0.0.0.	Valsts budžeta transferti	0	25 491	25 491	25 326	0	-165	16 651
18.1.3.0.	Valsts pamatbudžeta iestāžu saņemtie transferti no valsts pamatbudžeta	0	25 491	25 491	25 326	0	-165	16 651
18.1.3.1.	Valsts pamatbudžeta iestāžu saņemtie transferti no valsts pamatbudžeta dotācijas no vispārējiem ieņēmumiem	0	25 491	25 491	25 326	0	-165	16 651
7.0	Dotācija no vispārējiem ieņēmumiem	6 871 370	6 627 994	-243 376	6 430 052	-441 318	-197 942	6 106 034

Klasifikācijas kods	Posteņa nosaukums	Likums/plāms gadam			Budžeta izpilde			
		apstiprināts	ar izmaiņām	izmaiņas (2.-1.)	pārskata periodā	salīdzinot ar		iepriekšējā pārskata periodā
						likumā/plānā gadam apstiprināto (4.-1.)	likumu/plānu gadam ar izmaiņām (4.-2.)	
A	B	1	2	3	4	5	6	7
21.7.0.0.	Dotācija no vispārējiem ieņēmumiem	6 871 370	6 627 994	-243 376	6 430 052	-441 318	-197 942	6 106 034
21.7.1.0.	Vispārējā kārtībā sadalāmā dotācija no vispārējiem ieņēmumiem	6 871 370	6 627 994	-243 376	6 430 052	-441 318	-197 942	6 106 034
II.	IZDEVUMI	7 236 846	7 066 961	-169 885	6 868 854	-367 992	-198 107	6 488 161
1.0.	Uzturēšanas izdevumi	6 891 464	6 594 333	-297 131	6 457 359	-434 105	-136 974	6 090 431
1.1.	Kārtējie izdevumi	5 994 000	6 064 168	70 168	5 968 021	-25 979	-96 147	5 662 224
1000	Atbildība	3 141 327	3 141 327	0	3 132 422	-8 905	-8 905	2 976 075
2000	Preces un pakalpojumi	2 852 673	2 922 841	70 168	2 835 599	-17 074	-87 242	2 686 149
1.3.	Subsīdijas, dotācijas un sociāla rakstura maksājumi un kompensācijas	897 464	530 165	-367 299	397 969	-499 495	-132 196	336 837
6000	Sociāla rakstura maksājumi un kompensācijas	897 464	530 165	-367 299	397 969	-499 495	-132 196	336 837
7000	Transferti, uzturēšanas izdevumu transferti, pašu resursu maksājumi, starptautiskā sadarbība	0	0	0	91 369	0	0	91 370
1.5.	Transferti viena budžeta veida ietvaros un uzturēšanas izdevumu transferti starp budžeta veidiem	0	0	0	91 369	0	0	91 370
7130	Valsts budžeta transferti no valsts pamatbudžeta uz valsts pamatbudžetu	0	0	0	91 369	0	0	91 370
7139	Pārējie valsts budžeta transferti no valsts pamatbudžeta uz valsts pamatbudžetu	0	0	0	91 369	0	0	91 370
2.0.	Kapitālie izdevumi	345 382	472 628	127 246	411 495	66 113	-61 133	397 730
2.1.	Pamatkapitāla veidošana	345 382	472 628	127 246	411 495	66 113	-61 133	397 730
III.	FINANSIĀLĀ BILANCE	0	-48 000	-48 000	28 555	28 555	76 555	98 766
IV.	FINANSĒŠANA	0	48 000	48 000	-28 555	-28 555	-76 555	-98 766
F20010000	Naudas līdzekļi un noguldījumi (bilances aktīvā)	0	48 000	48 000	-28 555	0	-76 555	-98 766
F21010000	Naudas līdzekļi	0	48 000	48 000	0	0	-48 000	0
F22010000	Pieprasījuma noguldījumi (bilances aktīvā)	0	0	0	-28 555	0	0	-98 766
F20010000	Naudas līdzekļu atlikumu izmaiņas (palielinājums (-) vai samazinājums (+))	0	0	0	-28 555	0	0	-98 766
NL MP	Maksas pakalpojumu un citu pašu ieņēmumu naudas līdzekļu atlikumu izmaiņas (palielinājums (-) vai samazinājums (+))	0	48 000	48 000	-28 555	0	-76 555	-98 766
SBA	Slēgtie budžeta asignējumi, t.sk.:	0	0	0	197 943	0	0	82 304
Programma: 24.09.00 - Atbalsts biedrībai "Pēdas LV" Lielās talkas nodrošināšanai								
Funkcija: 05.300								
I.	RESURSI IZDEVUMU SEGŠANAI	121 183	121 183	0	121 183	0	0	101 183
7.0	Dotācija no vispārējiem ieņēmumiem	121 183	121 183	0	121 183	0	0	101 183
21.7.0.0.	Dotācija no vispārējiem ieņēmumiem	121 183	121 183	0	121 183	0	0	101 183
21.7.1.0.	Vispārējā kārtībā sadalāmā dotācija no vispārējiem ieņēmumiem	121 183	121 183	0	121 183	0	0	101 183
II.	IZDEVUMI	121 183	121 183	0	121 183	0	0	101 183
1.0.	Uzturēšanas izdevumi	121 183	121 183	0	121 183	0	0	101 183
1.3.	Subsīdijas, dotācijas un sociāla rakstura maksājumi un kompensācijas	121 183	121 183	0	121 183	0	0	101 183
3000	Subsīdijas un dotācijas	121 183	121 183	0	121 183	0	0	101 183
Programma: 28.00.00 - Meteoroloģija un bīstamo atkritumu pārvaldība								
Funkcija: 05.600								
I.	RESURSI IZDEVUMU SEGŠANAI	5 247 938	5 447 938	200 000	5 447 938	200 000	0	5 247 938
7.0	Dotācija no vispārējiem ieņēmumiem	5 247 938	5 447 938	200 000	5 447 938	200 000	0	5 247 938
21.7.0.0.	Dotācija no vispārējiem ieņēmumiem	5 247 938	5 447 938	200 000	5 447 938	200 000	0	5 247 938
21.7.1.0.	Vispārējā kārtībā sadalāmā dotācija no vispārējiem ieņēmumiem	5 247 938	5 447 938	200 000	5 447 938	200 000	0	5 247 938
II.	IZDEVUMI	5 247 938	5 447 938	200 000	5 447 938	200 000	0	5 247 938
1.0.	Uzturēšanas izdevumi	5 247 938	5 447 938	200 000	5 447 938	200 000	0	5 238 863
1.3.	Subsīdijas, dotācijas un sociāla rakstura maksājumi un kompensācijas	4 760 363	4 960 363	200 000	4 960 363	200 000	0	4 760 363
3000	Subsīdijas un dotācijas	4 760 363	4 960 363	200 000	4 960 363	200 000	0	4 760 363
7000	Transferti, uzturēšanas izdevumu transferti, pašu resursu maksājumi, starptautiskā sadarbība	487 575	487 575	0	487 575	0	0	478 500
1.5.	Transferti viena budžeta veida ietvaros un uzturēšanas izdevumu transferti starp budžeta veidiem	487 575	487 575	0	487 575	0	0	478 500
7400	Pārējie valsts budžeta uzturēšanas izdevumu transferti citiem budžetiem	487 575	487 575	0	487 575	0	0	478 500
7470	Pārējie valsts budžeta uzturēšanas izdevumu transferti valsts budžeta daļēji finansētām atvasinātām publiskām personām un budžeta nefinansētām iestādēm	487 575	487 575	0	487 575	0	0	478 500
2.0.	Kapitālie izdevumi	0	0	0	0	0	0	9 075
2.2.	Kapitālo izdevumu transferti	0	0	0	0	0	0	9 075
9000	Kapitālo izdevumu transferti	0	0	0	0	0	0	9 075
9700	Pārējie valsts budžeta kapitālo izdevumu transferti citiem budžetiem	0	0	0	0	0	0	9 075
9720	Pārējie valsts budžeta transferti kapitālajiem izdevumiem valsts budžeta daļēji finansētām atvasinātām publiskām personām un budžeta nefinansētām iestādēm	0	0	0	0	0	0	9 075
Programma: 30.00.00 - Attīstības nacionālie atbalsta instrumenti								
Funkcija: 06.200								
I.	RESURSI IZDEVUMU SEGŠANAI	9 188 049	47 772 358	38 584 309	47 107 147	37 919 098	-665 211	51 593 109
5.0	Transferti	0	47 245	47 245	30 441	0	-16 804	11 976
18.0.0.0.	Valsts budžeta transferti	0	47 245	47 245	30 441	0	-16 804	11 976
18.1.3.0.	Valsts pamatbudžeta iestāžu saņemtie transferti no valsts pamatbudžeta	0	47 245	47 245	30 441	0	-16 804	11 976
18.1.3.1.	Valsts pamatbudžeta iestāžu saņemtie transferti no valsts pamatbudžeta dotācijas no vispārējiem ieņēmumiem	0	47 245	47 245	30 441	0	-16 804	11 976
7.0	Dotācija no vispārējiem ieņēmumiem	9 188 049	47 725 113	38 537 064	47 076 706	37 888 657	-648 407	51 581 133
21.7.0.0.	Dotācija no vispārējiem ieņēmumiem	9 188 049	47 725 113	38 537 064	47 076 706	37 888 657	-648 407	51 581 133
21.7.1.0.	Vispārējā kārtībā sadalāmā dotācija no vispārējiem ieņēmumiem	9 188 049	47 725 113	38 537 064	47 076 706	37 888 657	-648 407	51 581 133
II.	IZDEVUMI	9 188 049	47 772 358	38 584 309	47 107 147	37 919 098	-665 211	51 593 109
1.0.	Uzturēšanas izdevumi	8 532 091	37 768 394	29 236 303	37 103 184	28 571 093	-665 210	1 942 247
1.1.	Kārtējie izdevumi	1 042 461	1 232 745	190 284	1 010 432	-32 029	-222 313	732 507
1000	Atbildība	128 923	166 519	37 596	98 308	-30 615	-68 211	85 676
2000	Preces un pakalpojumi	913 538	1 066 226	152 688	912 124	-1 414	-154 102	646 831
1.3.	Subsīdijas, dotācijas un sociāla rakstura maksājumi un kompensācijas	117 237	194 437	77 200	194 437	77 200	0	178 237
3000	Subsīdijas un dotācijas	117 237	194 437	77 200	194 437	77 200	0	178 237
7000	Transferti, uzturēšanas izdevumu transferti, pašu resursu maksājumi, starptautiskā sadarbība	7 372 393	36 341 212	28 968 819	35 898 315	28 525 922	-442 897	1 031 503

Klasifikācijas kods	Posteņa nosaukums	Likums/plāms gadam			Budžeta izpilde			
		apstiprināts	ar izmaiņām	izmaiņas (2.-1.)	pārskata periodā	salīdzinot ar		iepriekšējā pārskata periodā
						likumā/plānā gadam apstiprināto (4.-1.)	likumu/plānu gadam ar izmaiņām (4.-2.)	
A	B	1	2	3	4	5	6	7
1.5.	Transferti viena budžeta veida ietvaros un uzturēšanas izdevumu transferti starp budžeta veidiem	7 372 393	36 341 212	28 968 819	35 898 315	28 525 922	-442 897	1 031 503
7120	Valsts budžeta uzturēšanas izdevumu transferti no valsts pamatbudžeta uz valsts speciālo budžetu	2 250	2 250	0	2 250	0	0	2 250
7130	Valsts budžeta transferti no valsts pamatbudžeta uz valsts pamatbudžetu	0	38 330	38 330	38 330	0	0	96 670
7131	Valsts budžeta transferti no valsts pamatbudžeta dotācijas no vispārējiem ieņēmumiem uz valsts pamatbudžetu	0	38 330	38 330	38 330	0	0	96 670
7400	Pārējie valsts budžeta uzturēšanas izdevumu transferti citiem budžetiem	7 370 143	36 300 632	28 930 489	35 857 735	28 487 592	-442 897	932 583
7460	Pārējie valsts budžeta uzturēšanas izdevumu transferti pašvaldībām	7 298 537	36 227 754	28 929 217	35 784 857	28 486 320	-442 897	860 977
7470	Pārējie valsts budžeta uzturēšanas izdevumu transferti valsts budžeta daļēji finansētām atvasinātām publiskām personām un budžeta nefinansētām iestādēm	71 606	72 878	1 272	72 878	1 272	0	71 606
2.0.	Kapitālie izdevumi	655 958	10 003 964	9 348 006	10 003 963	9 348 005	-1	49 650 862
2.1.	Pamatkapitāla veidošana	16 875	0	-16 875	0	-16 875	0	251 033
2.2.	Kapitālo izdevumu transferti	639 083	10 003 964	9 364 881	10 003 963	9 364 880	-1	49 399 829
9000	Kapitālo izdevumu transferti	639 083	10 003 964	9 364 881	10 003 963	9 364 880	-1	49 399 829
9700	Pārējie valsts budžeta kapitālo izdevumu transferti citiem budžetiem	639 083	10 003 964	9 364 881	10 003 963	9 364 880	-1	49 399 829
9710	Pārējie valsts budžeta kapitālo izdevumu transferti pašvaldībām	639 083	10 003 964	9 364 881	10 003 963	9 364 880	-1	49 399 829
SBA	Slēgtie budžeta asignējumi, t.sk.:	0	0	0	648 407	0	0	11 305 597
Programma: 31.00.00 - Atbalsts plānošanas reģioniem								
Funkcija: 06.200								
I.	RESURSI IZDEVUMU SEGŠANAI	2 564 022	2 174 057	-389 965	2 150 230	-413 792	-23 827	2 224 507
7.0	Dotācija no vispārējiem ieņēmumiem	2 564 022	2 174 057	-389 965	2 150 230	-413 792	-23 827	2 224 507
21.7.0.0.	Dotācija no vispārējiem ieņēmumiem	2 564 022	2 174 057	-389 965	2 150 230	-413 792	-23 827	2 224 507
21.7.1.0.	Vispārējā kārtībā sadalāmā dotācija no vispārējiem ieņēmumiem	2 564 022	2 174 057	-389 965	2 150 230	-413 792	-23 827	2 224 507
II.	IZDEVUMI	2 564 022	2 174 057	-389 965	2 150 230	-413 792	-23 827	2 224 507
1.0.	Uzturēšanas izdevumi	2 507 061	2 117 096	-389 965	2 117 096	-389 965	0	2 131 750
7000	Transferti, uzturēšanas izdevumu transferti, pašu resursu maksājumi, starptautiskā sadarbība	2 507 061	2 117 096	-389 965	2 117 096	-389 965	0	2 131 750
1.5.	Transferti viena budžeta veida ietvaros un uzturēšanas izdevumu transferti starp budžeta veidiem	2 507 061	2 117 096	-389 965	2 117 096	-389 965	0	2 131 750
7400	Pārējie valsts budžeta uzturēšanas izdevumu transferti citiem budžetiem	2 507 061	2 117 096	-389 965	2 117 096	-389 965	0	2 131 750
7470	Pārējie valsts budžeta uzturēšanas izdevumu transferti valsts budžeta daļēji finansētām atvasinātām publiskām personām un budžeta nefinansētām iestādēm	2 507 061	2 117 096	-389 965	2 117 096	-389 965	0	2 131 750
2.0.	Kapitālie izdevumi	56 961	56 961	0	33 134	-23 827	-23 827	92 757
2.2.	Kapitālo izdevumu transferti	56 961	56 961	0	33 134	-23 827	-23 827	92 757
9000	Kapitālo izdevumu transferti	56 961	56 961	0	33 134	-23 827	-23 827	92 757
9700	Pārējie valsts budžeta kapitālo izdevumu transferti citiem budžetiem	56 961	56 961	0	33 134	-23 827	-23 827	92 757
9720	Pārējie valsts budžeta transferti kapitālajiem izdevumiem valsts budžeta daļēji finansētām atvasinātām publiskām personām un budžeta nefinansētām iestādēm	56 961	56 961	0	33 134	-23 827	-23 827	92 757
SBA	Slēgtie budžeta asignējumi, t.sk.:	0	0	0	23 827	0	0	339 549
Programma: 32.00.00 - Valsts reģionālās attīstības politikas īstenošana								
Funkcija: 06.200								
I.	RESURSI IZDEVUMU SEGŠANAI	8 438 689	13 315 937	4 877 248	13 237 529	4 798 840	-78 408	8 172 651
5.0	Transferti	33 295	57 795	24 500	57 462	24 167	-333	20 100
18.0.0.0.	Valsts budžeta transferti	33 295	57 795	24 500	57 462	24 167	-333	20 100
18.1.3.0.	Valsts pamatbudžeta iestāžu saņemtie transferti no valsts pamatbudžeta	33 295	57 795	24 500	57 462	24 167	-333	20 100
18.1.3.1.	Valsts pamatbudžeta iestāžu saņemtie transferti no valsts pamatbudžeta dotācijas no vispārējiem ieņēmumiem	33 295	57 795	24 500	57 462	24 167	-333	20 100
7.0	Dotācija no vispārējiem ieņēmumiem	8 405 394	13 258 142	4 852 748	13 180 067	4 774 673	-78 075	8 152 551
21.7.0.0.	Dotācija no vispārējiem ieņēmumiem	8 405 394	13 258 142	4 852 748	13 180 067	4 774 673	-78 075	8 152 551
21.7.1.0.	Vispārējā kārtībā sadalāmā dotācija no vispārējiem ieņēmumiem	8 405 394	13 258 142	4 852 748	13 180 067	4 774 673	-78 075	8 152 551
II.	IZDEVUMI	8 438 689	13 315 937	4 877 248	13 237 529	4 798 840	-78 408	8 172 651
1.0.	Uzturēšanas izdevumi	6 032 612	7 174 380	1 141 768	7 096 305	1 063 693	-78 075	5 836 130
1.1.	Kārtējie izdevumi	6 029 655	7 171 376	1 141 721	7 093 302	1 063 647	-78 074	5 833 173
1000	Atīdzība	3 273 832	3 499 702	225 870	3 424 847	151 015	-74 855	3 007 556
2000	Preces un pakalpojumi	2 755 823	3 671 674	915 851	3 668 455	912 632	-3 219	2 825 617
7000	Transferti, uzturēšanas izdevumu transferti, pašu resursu maksājumi, starptautiskā sadarbība	2 957	3 004	47	3 003	46	-1	2 957
1.4.	Kārtējie maksājumi Eiropas Savienības budžetā un starptautiskā sadarbība	0	47	47	46	0	-1	0
7700	Starptautiskā sadarbība	0	47	47	46	0	-1	0
1.5.	Transferti viena budžeta veida ietvaros un uzturēšanas izdevumu transferti starp budžeta veidiem	2 957	2 957	0	2 957	0	0	2 957
7130	Valsts budžeta transferti no valsts pamatbudžeta uz valsts pamatbudžetu	2 957	2 957	0	2 957	0	0	2 957
7131	Valsts budžeta transferti no valsts pamatbudžeta dotācijas no vispārējiem ieņēmumiem uz valsts pamatbudžetu	2 957	2 957	0	2 957	0	0	2 957
2.0.	Kapitālie izdevumi	2 406 077	6 141 557	3 735 480	6 141 224	3 735 147	-333	2 336 521
2.1.	Pamatkapitāla veidošana	2 406 077	6 141 557	3 735 480	6 141 224	3 735 147	-333	2 336 521
SBA	Slēgtie budžeta asignējumi, t.sk.:	0	0	0	78 075	0	0	0
Programma: 33.00.00 - Emisijas kvotu izsolišanas instruments								
Funkcija: 05.600								
I.	RESURSI IZDEVUMU SEGŠANAI	398 465	411 329	12 864	315 126	-83 339	-96 203	16 091 286
5.0	Transferti	398 465	411 329	12 864	315 126	-83 339	-96 203	0
18.0.0.0.	Valsts budžeta transferti	398 465	411 329	12 864	315 126	-83 339	-96 203	0
18.1.3.0.	Valsts pamatbudžeta iestāžu saņemtie transferti no valsts pamatbudžeta	398 465	411 329	12 864	315 126	-83 339	-96 203	0
18.1.3.1.	Valsts pamatbudžeta iestāžu saņemtie transferti no valsts pamatbudžeta dotācijas no vispārējiem ieņēmumiem	398 465	411 329	12 864	315 126	-83 339	-96 203	0
7.0	Dotācija no vispārējiem ieņēmumiem	0	0	0	0	0	0	16 091 286
21.7.0.0.	Dotācija no vispārējiem ieņēmumiem	0	0	0	0	0	0	16 091 286
21.7.1.0.	Vispārējā kārtībā sadalāmā dotācija no vispārējiem ieņēmumiem	0	0	0	0	0	0	16 091 286

(euro)

Klasifikācijas kods	Posteņa nosaukums	Likums/plāms gadam			Budžeta izpilde			
		apstiprināts	ar izmaiņām	izmaiņas (2.-1.)	pārskata periodā	salīdzinot ar		iepriekšējā pārskata periodā
						likumā/plānā gadam apstiprināto (4.-1.)	likumu/plānu gadam ar izmaiņām (4.-2.)	
A	B	1	2	3	4	5	6	7
II.	IZDEVUMI	398 465	411 329	12 864	315 126	-83 339	-96 203	16 091 286
1.0.	Uzturēšanas izdevumi	390 600	403 464	12 864	309 076	-81 524	-94 388	14 213 055
1.1.	Kārtējie izdevumi	390 600	403 464	12 864	309 076	-81 524	-94 388	490 845
1000	Atbildzība	273 543	286 407	12 864	277 475	3 932	-8 932	409 181
2000	Preces un pakalpojumi	117 057	117 057	0	31 601	-85 456	-85 456	81 664
1.3.	Subsīdijas, dotācijas un sociāla rakstura maksājumi un kompensācijas	0	0	0	0	0	0	13 639 210
3000	Subsīdijas un dotācijas	0	0	0	0	0	0	13 639 210
7000	Transferti, uzturēšanas izdevumu transferti, pašu resursu maksājumi, starptautiskā sadarbība	0	0	0	0	0	0	83 000
1.5.	Transferti viena budžeta veida ietvaros un uzturēšanas izdevumu transferti starp budžeta veidiem	0	0	0	0	0	0	83 000
7400	Pārējie valsts budžeta uzturēšanas izdevumu transferti citiem budžetiem	0	0	0	0	0	0	83 000
7470	Pārējie valsts budžeta uzturēšanas izdevumu transferti valsts	0	0	0	0	0	0	83 000
2.0.	Kapitālie izdevumi	7 865	7 865	0	6 050	-1 815	-1 815	1 878 231
2.1.	Pamatkapitāla veidošana	7 865	7 865	0	6 050	-1 815	-1 815	0
2.2.	Kapitālo izdevumu transferti	0	0	0	0	0	0	1 878 231
9000	Kapitālo izdevumu transferti	0	0	0	0	0	0	1 878 231
9700	Pārējie valsts budžeta kapitālo izdevumu transferti citiem budžetiem	0	0	0	0	0	0	1 878 231
9710	Pārējie valsts budžeta kapitālo izdevumu transferti pašvaldībām	0	0	0	0	0	0	1 683 100
9720	Pārējie valsts budžeta transferti kapitālajiem izdevumiem valsts budžeta daļēji finansētām atvasinātām publiskām personām un budžeta nefinansētām iestādēm	0	0	0	0	0	0	195 131
SBA	Slēgtie budžeta asinājumi, t.sk.:	0	0	0	0	0	0	285 216
Programma: 33.01.00 - Emisijas kvotu izsolišanas instrumenta administrācija								
Funkcija: 05.600								
I.	RESURSI IZDEVUMU SEGŠANAI	398 465	411 329	12 864	315 126	-83 339	-96 203	1 084 339
5.0	Transferti	398 465	411 329	12 864	315 126	-83 339	-96 203	0
18.0.0.0.	Valsts budžeta transferti	398 465	411 329	12 864	315 126	-83 339	-96 203	0
18.1.3.0.	Valsts pamatbudžeta iestāžu saņemtie transferti no valsts pamatbudžeta	398 465	411 329	12 864	315 126	-83 339	-96 203	0
18.1.3.1.	Valsts pamatbudžeta iestāžu saņemtie transferti no valsts pamatbudžeta dotācijas no vispārējiem ieņēmumiem	398 465	411 329	12 864	315 126	-83 339	-96 203	0
7.0	Dotācija no vispārējiem ieņēmumiem	0	0	0	0	0	0	1 084 339
21.7.0.0.	Dotācija no vispārējiem ieņēmumiem	0	0	0	0	0	0	1 084 339
21.7.1.0.	Vispārējā kārtībā sadalāmā dotācija no vispārējiem ieņēmumiem	0	0	0	0	0	0	1 084 339
II.	IZDEVUMI	398 465	411 329	12 864	315 126	-83 339	-96 203	1 084 339
1.0.	Uzturēšanas izdevumi	390 600	403 464	12 864	309 076	-81 524	-94 388	1 084 339
1.1.	Kārtējie izdevumi	390 600	403 464	12 864	309 076	-81 524	-94 388	490 845
1000	Atbildzība	273 543	286 407	12 864	277 475	3 932	-8 932	409 181
2000	Preces un pakalpojumi	117 057	117 057	0	31 601	-85 456	-85 456	81 664
1.3.	Subsīdijas, dotācijas un sociāla rakstura maksājumi un kompensācijas	0	0	0	0	0	0	510 494
3000	Subsīdijas un dotācijas	0	0	0	0	0	0	510 494
7000	Transferti, uzturēšanas izdevumu transferti, pašu resursu maksājumi, starptautiskā sadarbība	0	0	0	0	0	0	83 000
1.5.	Transferti viena budžeta veida ietvaros un uzturēšanas izdevumu transferti starp budžeta veidiem	0	0	0	0	0	0	83 000
7400	Pārējie valsts budžeta uzturēšanas izdevumu transferti citiem budžetiem	0	0	0	0	0	0	83 000
7470	Pārējie valsts budžeta uzturēšanas izdevumu transferti valsts budžeta daļēji finansētām atvasinātām publiskām personām un budžeta nefinansētām iestādēm	0	0	0	0	0	0	83 000
2.0.	Kapitālie izdevumi	7 865	7 865	0	6 050	-1 815	-1 815	0
2.1.	Pamatkapitāla veidošana	7 865	7 865	0	6 050	-1 815	-1 815	0
SBA	Slēgtie budžeta asinājumi, t.sk.:	0	0	0	0	0	0	83 082
Programma: 33.02.00 - Emisijas kvotu izsolišanas instrumenta projekti								
Funkcija: 05.600								
I.	RESURSI IZDEVUMU SEGŠANAI	0	0	0	0	0	0	15 006 947
7.0	Dotācija no vispārējiem ieņēmumiem	0	0	0	0	0	0	15 006 947
21.7.0.0.	Dotācija no vispārējiem ieņēmumiem	0	0	0	0	0	0	15 006 947
21.7.1.0.	Vispārējā kārtībā sadalāmā dotācija no vispārējiem ieņēmumiem	0	0	0	0	0	0	15 006 947
II.	IZDEVUMI	0	0	0	0	0	0	15 006 947
1.0.	Uzturēšanas izdevumi	0	0	0	0	0	0	13 128 716
1.3.	Subsīdijas, dotācijas un sociāla rakstura maksājumi un kompensācijas	0	0	0	0	0	0	13 128 716
3000	Subsīdijas un dotācijas	0	0	0	0	0	0	13 128 716
2.0.	Kapitālie izdevumi	0	0	0	0	0	0	1 878 231
2.2.	Kapitālo izdevumu transferti	0	0	0	0	0	0	1 878 231
9000	Kapitālo izdevumu transferti	0	0	0	0	0	0	1 878 231
9700	Pārējie valsts budžeta kapitālo izdevumu transferti citiem budžetiem	0	0	0	0	0	0	1 878 231
9710	Pārējie valsts budžeta kapitālo izdevumu transferti pašvaldībām	0	0	0	0	0	0	1 683 100
9720	Pārējie valsts budžeta transferti kapitālajiem izdevumiem valsts budžeta daļēji finansētām atvasinātām publiskām personām un budžeta nefinansētām iestādēm	0	0	0	0	0	0	195 131
SBA	Slēgtie budžeta asinājumi, t.sk.:	0	0	0	0	0	0	202 134
Programma: 61.00.00 - Kohēzijas fonda (KF) projektu un pasākumu īstenošana								
Funkcija: 05.600								
I.	RESURSI IZDEVUMU SEGŠANAI	2 685 011	3 919 876	1 234 865	3 783 475	1 098 464	-136 401	2 470 659
7.0	Dotācija no vispārējiem ieņēmumiem	2 685 011	3 919 876	1 234 865	3 783 475	1 098 464	-136 401	2 470 659
21.7.0.0.	Dotācija no vispārējiem ieņēmumiem	2 685 011	3 919 876	1 234 865	3 783 475	1 098 464	-136 401	2 470 659
21.7.1.0.	Vispārējā kārtībā sadalāmā dotācija no vispārējiem ieņēmumiem	2 685 011	3 919 876	1 234 865	3 783 475	1 098 464	-136 401	2 470 659
II.	IZDEVUMI	2 685 011	3 919 876	1 234 865	3 783 475	1 098 464	-136 401	2 470 659
1.0.	Uzturēšanas izdevumi	2 082 683	3 376 109	1 293 426	3 240 847	1 158 164	-135 262	1 992 771
1.1.	Kārtējie izdevumi	1 408 335	2 246 263	837 928	2 111 960	703 625	-134 303	1 434 140
1000	Atbildzība	271 100	353 455	82 355	344 601	73 501	-8 854	292 456
2000	Preces un pakalpojumi	1 137 235	1 892 808	755 573	1 767 359	630 124	-125 449	1 141 684
1.3.	Subsīdijas, dotācijas un sociāla rakstura maksājumi un kompensācijas	674 348	1 129 846	455 498	1 128 887	454 539	-959	558 631

(euro)

Klasifikācijas kods	Posteņa nosaukums	Likums/plāms gadam			Budžeta izpilde				
		apstiprināts	ar izmaiņām	izmaiņas (2.-1.)	pārskata periodā	salīdzinot ar			iepriekšējā pārskata periodā
						likumā/plānā gadam apstiprināto (4.-1.)	likumu/plānu gadam ar izmaiņām (4.-2.)		
A	B	1	2	3	4	5	6	7	
3000	Subsīdijas un dotācijas	674 348	1 129 846	455 498	1 128 887	454 539	-959	558 631	
2.0.	Kapitālie izdevumi	602 328	543 767	-58 561	542 628	-59 700	-1 139	477 888	
2.1.	Pamatkapitāla veidošana	59 387	37 327	-22 060	37 285	-22 102	-42	128 220	
2.2.	Kapitālo izdevumu transferti	542 941	506 440	-36 501	505 343	-37 598	-1 097	349 668	
9000	Kapitālo izdevumu transferti	542 941	506 440	-36 501	505 343	-37 598	-1 097	349 668	
9500	Valsts budžeta transferti kapitālajiem izdevumiem citiem budžetiem Eiropas Savienības politiku instrumentu un pārējās ārvalstu finanšu palīdzības līdzfinansētajiem projektiem (pasākumiem)	542 941	506 440	-36 501	505 343	-37 598	-1 097	349 668	
9590	Valsts budžeta kapitālo izdevumu transferti valsts budžeta daļēji finansētām atvasinātām publiskām personām un budžeta nefinansētām iestādēm Eiropas Savienības politiku instrumentu un pārējās ārvalstu finanšu palīdzības līdzfinansētajiem projektiem (pasākumiem)	542 941	506 440	-36 501	505 343	-37 598	-1 097	349 668	
SBA	Slēgtie budžeta asignējumi, t.sk.:	0	0	0	136 401	0	0	241 499	
Programma: 61.08.00 - Kohēzijas fonda (KF) projekti (2014-2020)									
Funkcija: 05.600									
I.	RESURSI IZDEVUMU SEGŠANAI	2 685 011	3 919 876	1 234 865	3 783 475	1 098 464	-136 401	2 470 659	
7.0	Dotācija no vispārējiem ieņēmumiem	2 685 011	3 919 876	1 234 865	3 783 475	1 098 464	-136 401	2 470 659	
21.7.0.0.	Dotācija no vispārējiem ieņēmumiem	2 685 011	3 919 876	1 234 865	3 783 475	1 098 464	-136 401	2 470 659	
21.7.1.0.	Vispārējā kārtībā sadalāmā dotācija no vispārējiem ieņēmumiem	2 685 011	3 919 876	1 234 865	3 783 475	1 098 464	-136 401	2 470 659	
II.	IZDEVUMI	2 685 011	3 919 876	1 234 865	3 783 475	1 098 464	-136 401	2 470 659	
1.0.	Uzturēšanas izdevumi	2 082 683	3 376 109	1 293 426	3 240 847	1 158 164	-135 262	1 992 771	
1.1.	Kārtējie izdevumi	1 408 335	2 246 263	837 928	2 111 960	703 625	-134 303	1 434 140	
1000	Atbildība	271 100	353 455	82 355	344 601	73 501	-8 854	292 456	
2000	Preces un pakalpojumi	1 137 235	1 892 808	755 573	1 767 359	630 124	-125 449	1 141 684	
1.3.	Subsīdijas, dotācijas un sociāla rakstura maksājumi un kompensācijas	674 348	1 129 846	455 498	1 128 887	454 539	-959	558 631	
3000	Subsīdijas un dotācijas	674 348	1 129 846	455 498	1 128 887	454 539	-959	558 631	
2.0.	Kapitālie izdevumi	602 328	543 767	-58 561	542 628	-59 700	-1 139	477 888	
2.1.	Pamatkapitāla veidošana	59 387	37 327	-22 060	37 285	-22 102	-42	128 220	
2.2.	Kapitālo izdevumu transferti	542 941	506 440	-36 501	505 343	-37 598	-1 097	349 668	
9000	Kapitālo izdevumu transferti	542 941	506 440	-36 501	505 343	-37 598	-1 097	349 668	
9500	Valsts budžeta transferti kapitālajiem izdevumiem citiem budžetiem Eiropas Savienības politiku instrumentu un pārējās ārvalstu finanšu palīdzības līdzfinansētajiem projektiem (pasākumiem)	542 941	506 440	-36 501	505 343	-37 598	-1 097	349 668	
9590	Valsts budžeta kapitālo izdevumu transferti valsts budžeta daļēji finansētām atvasinātām publiskām personām un budžeta nefinansētām iestādēm Eiropas Savienības politiku instrumentu un pārējās ārvalstu finanšu palīdzības līdzfinansētajiem projektiem (pasākumiem)	542 941	506 440	-36 501	505 343	-37 598	-1 097	349 668	
SBA	Slēgtie budžeta asignējumi, t.sk.:	0	0	0	136 401	0	0	241 499	
Programma: 62.00.00 - Eiropas Reģionālās attīstības fonda (ERAF) projektu un pasākumu īstenošana									
Funkcija:									
I.	RESURSI IZDEVUMU SEGŠANAI	3 917 846	9 594 865	5 677 019	9 156 981	5 239 135	-437 884	4 829 678	
5.0	Transferti	18 035	18 035	0	15 333	-2 702	-2 702	0	
18.0.0.0.	Valsts budžeta transferti	18 035	18 035	0	15 333	-2 702	-2 702	0	
18.1.3.0.	Valsts pamatbudžeta iestāžu saņemtie transferti no valsts pamatbudžeta	18 035	18 035	0	15 333	-2 702	-2 702	0	
18.1.3.1.	Valsts pamatbudžeta iestāžu saņemtie transferti no valsts pamatbudžeta dotācijas no vispārējiem ieņēmumiem	18 035	18 035	0	15 333	-2 702	-2 702	0	
7.0	Dotācija no vispārējiem ieņēmumiem	3 899 811	9 576 830	5 677 019	9 141 648	5 241 837	-435 182	4 829 678	
21.7.0.0.	Dotācija no vispārējiem ieņēmumiem	3 899 811	9 576 830	5 677 019	9 141 648	5 241 837	-435 182	4 829 678	
21.7.1.0.	Vispārējā kārtībā sadalāmā dotācija no vispārējiem ieņēmumiem	3 899 811	9 576 830	5 677 019	9 141 648	5 241 837	-435 182	4 829 678	
II.	IZDEVUMI	3 917 846	9 594 865	5 677 019	9 156 981	5 239 135	-437 884	4 829 678	
1.0.	Uzturēšanas izdevumi	1 713 857	4 840 409	3 126 552	4 522 861	2 809 004	-317 548	2 573 867	
1.1.	Kārtējie izdevumi	1 633 725	2 326 434	692 709	2 051 669	417 944	-274 765	2 380 660	
1000	Atbildība	951 988	1 520 067	568 079	1 458 345	506 357	-61 722	1 429 233	
2000	Preces un pakalpojumi	681 737	806 367	124 630	593 324	-88 413	-213 043	951 427	
1.3.	Subsīdijas, dotācijas un sociāla rakstura maksājumi un kompensācijas	0	887 492	887 492	886 884	0	-608	20 328	
3000	Subsīdijas un dotācijas	0	887 492	887 492	886 884	0	-608	20 328	
7000	Transferti, uzturēšanas izdevumu transferti, pašu resursu maksājumi, starptautiskā sadarbība	80 132	1 626 483	1 546 351	1 584 308	1 504 176	-42 175	172 879	
1.5.	Transferti viena budžeta veida ietvaros un uzturēšanas izdevumu transferti starp budžeta veidiem	80 132	1 626 483	1 546 351	1 584 308	1 504 176	-42 175	172 879	
7130	Valsts budžeta transferti no valsts pamatbudžeta uz valsts	53 212	1 457 653	1 404 441	1 457 127	1 403 915	-526	159 419	
7131	Valsts budžeta transferti no valsts pamatbudžeta dotācijas no vispārējiem ieņēmumiem uz valsts pamatbudžetu	53 212	1 457 653	1 404 441	1 457 127	1 403 915	-526	159 419	
7300	Valsts budžeta uzturēšanas izdevumu transferti citiem budžetiem Eiropas Savienības politiku instrumentu un pārējās ārvalstu finanšu palīdzības līdzfinansētajiem projektiem (pasākumiem)	26 920	168 830	141 910	127 181	100 261	-41 649	13 460	
7320	Valsts budžeta uzturēšanas izdevumu transferti pašvaldībām Eiropas Savienības politiku instrumentu un pārējās ārvalstu finanšu palīdzības līdzfinansētajiem projektiem (pasākumiem)	26 920	168 830	141 910	127 181	100 261	-41 649	13 460	
2.0.	Kapitālie izdevumi	2 203 989	4 754 456	2 550 467	4 634 120	2 430 131	-120 336	2 255 811	
2.1.	Pamatkapitāla veidošana	2 131 989	4 464 166	2 332 177	4 424 371	2 292 382	-39 795	2 255 811	
2.2.	Kapitālo izdevumu transferti	72 000	290 290	218 290	209 749	137 749	-80 541	0	
9000	Kapitālo izdevumu transferti	72 000	290 290	218 290	209 749	137 749	-80 541	0	
9500	Valsts budžeta transferti kapitālajiem izdevumiem citiem budžetiem Eiropas Savienības politiku instrumentu un pārējās ārvalstu finanšu palīdzības līdzfinansētajiem projektiem (pasākumiem)	72 000	290 290	218 290	209 749	137 749	-80 541	0	
9580	Valsts budžeta kapitālo izdevumu transferti pašvaldībām Eiropas Savienības politiku instrumentu un pārējās ārvalstu finanšu palīdzības līdzfinansētajiem projektiem (pasākumiem)	72 000	290 290	218 290	209 749	137 749	-80 541	0	
SBA	Slēgtie budžeta asignējumi, t.sk.:	0	0	0	435 182	0	0	1 467 147	
Programma: 62.07.00 - Eiropas Reģionālās attīstības fonda (ERAF) projekti (2014-2020)									
Funkcija: 04.111									

(euro)

Klasifikācijas kods	Posteņa nosaukums	Likums/plāms gadam			Budžeta izpilde				
		apstiprināts	ar izmaiņām	izmaiņas (2.-1.)	pārskata periodā	salīdzinot ar			iepriekšējā pārskata periodā
						likumā/plānā gadam apstiprināto (4.-1.)	likumu/plānu gadam ar izmaiņām (4.-2.)		
A	B	1	2	3	4	5	6	7	
I.	RESURSI IZDEVUMU SEGŠANAI	3 468 528	8 795 113	5 326 585	8 400 432	4 931 904	-394 681	4 126 910	
5.0	Transferti	18 035	18 035	0	15 333	-2 702	-2 702	0	
18.0.0.0.	Valsts budžeta transferti	18 035	18 035	0	15 333	-2 702	-2 702	0	
18.1.3.0.	Valsts pamatbudžeta iestāžu saņemtie transferti no valsts pamatbudžeta	18 035	18 035	0	15 333	-2 702	-2 702	0	
18.1.3.1.	Valsts pamatbudžeta iestāžu saņemtie transferti no valsts pamatbudžeta dotācijas no vispārējiem ieņēmumiem	18 035	18 035	0	15 333	-2 702	-2 702	0	
7.0	Dotācija no vispārējiem ieņēmumiem	3 450 493	8 777 078	5 326 585	8 385 099	4 934 606	-391 979	4 126 910	
21.7.0.0.	Dotācija no vispārējiem ieņēmumiem	3 450 493	8 777 078	5 326 585	8 385 099	4 934 606	-391 979	4 126 910	
21.7.1.0.	Vispārējā kārtībā sadalāmā dotācija no vispārējiem ieņēmumiem	3 450 493	8 777 078	5 326 585	8 385 099	4 934 606	-391 979	4 126 910	
II.	IZDEVUMI	3 468 528	8 795 113	5 326 585	8 400 432	4 931 904	-394 681	4 126 910	
1.0.	Uzturēšanas izdevumi	1 264 539	4 071 840	2 807 301	3 795 890	2 531 351	-275 950	1 876 763	
1.1.	Kārtējie izdevumi	1 184 407	1 557 865	373 458	1 324 698	140 291	-233 167	1 683 556	
1000	Atlīdzība	572 204	871 529	299 325	814 297	242 093	-57 232	775 595	
2000	Preces un pakalpojumi	612 203	686 336	74 133	510 401	-101 802	-175 935	907 961	
1.3.	Subsīdijas, dotācijas un sociāla rakstura maksājumi un	0	887 492	887 492	886 884	0	-608	20 328	
3000	Subsīdijas un dotācijas	0	887 492	887 492	886 884	0	-608	20 328	
7000	Transferti, uzturēšanas izdevumu transferti, pašu resursu maksājumi, starptautiskā sadarbība	80 132	1 626 483	1 546 351	1 584 308	1 504 176	-42 175	172 879	
1.5.	Transferti viena budžeta veida ietvaros un uzturēšanas izdevumu transferti starp budžeta veidiem	80 132	1 626 483	1 546 351	1 584 308	1 504 176	-42 175	172 879	
7130	Valsts budžeta transferti no valsts pamatbudžeta uz valsts pamatbudžetu	53 212	1 457 653	1 404 441	1 457 127	1 403 915	-526	159 419	
7131	Valsts budžeta transferti no valsts pamatbudžeta dotācijas no vispārējiem ieņēmumiem uz valsts pamatbudžetu	53 212	1 457 653	1 404 441	1 457 127	1 403 915	-526	159 419	
7300	Valsts budžeta uzturēšanas izdevumu transferti citiem budžetiem Eiropas Savienības politiku instrumentu un pārējās ārvalstu finanšu palīdzības līdzfinansētajiem projektiem (pasākumiem)	26 920	168 830	141 910	127 181	100 261	-41 649	13 460	
7320	Valsts budžeta uzturēšanas izdevumu transferti pašvaldībām Eiropas Savienības politiku instrumentu un pārējās ārvalstu finanšu palīdzības līdzfinansētajiem projektiem (pasākumiem)	26 920	168 830	141 910	127 181	100 261	-41 649	13 460	
2.0.	Kapitālie izdevumi	2 203 989	4 723 273	2 519 284	4 604 542	2 400 553	-118 731	2 250 147	
2.1.	Pamatkapitāla veidošana	2 131 989	4 432 983	2 300 994	4 394 793	2 262 804	-38 190	2 250 147	
2.2.	Kapitālo izdevumu transferti	72 000	290 290	218 290	209 749	137 749	-80 541	0	
9000	Kapitālo izdevumu transferti	72 000	290 290	218 290	209 749	137 749	-80 541	0	
9500	Valsts budžeta transferti kapitālajiem izdevumiem citiem budžetiem Eiropas Savienības politiku instrumentu un pārējās ārvalstu finanšu palīdzības līdzfinansētajiem projektiem (pasākumiem)	72 000	290 290	218 290	209 749	137 749	-80 541	0	
9580	Valsts budžeta kapitālo izdevumu transferti pašvaldībām Eiropas Savienības politiku instrumentu un pārējās ārvalstu finanšu palīdzības līdzfinansētajiem projektiem (pasākumiem)	72 000	290 290	218 290	209 749	137 749	-80 541	0	
SBA	Slēgtie budžeta asignējumi, t.sk.:	0	0	0	391 979	0	0	1 386 931	
Programma: 62.08.00 - Eiropas Reģionālās attīstības fonda (ERAF) projekti (2021-2027)									
Funkcija: 04.111									
I.	RESURSI IZDEVUMU SEGŠANAI	0	29 842	29 842	22 541	22 541	-7 301	0	
7.0	Dotācija no vispārējiem ieņēmumiem	0	29 842	29 842	22 541	0	-7 301	0	
21.7.0.0.	Dotācija no vispārējiem ieņēmumiem	0	29 842	29 842	22 541	0	-7 301	0	
21.7.1.0.	Vispārējā kārtībā sadalāmā dotācija no vispārējiem ieņēmumiem	0	29 842	29 842	22 541	0	-7 301	0	
II.	IZDEVUMI	0	29 842	29 842	22 541	22 541	-7 301	0	
1.0.	Uzturēšanas izdevumi	0	29 842	29 842	22 541	0	-7 301	0	
1.1.	Kārtējie izdevumi	0	29 842	29 842	22 541	0	-7 301	0	
2000	Preces un pakalpojumi	0	29 842	29 842	22 541	0	-7 301	0	
SBA	Slēgtie budžeta asignējumi, t.sk.:	0	0	0	7 301	0	0	0	
Programma: 62.20.00 - Tehniskā palīdzība Eiropas Reģionālās attīstības fonda (ERAF) apgūšanai (2014-2020)									
Funkcija: 05.600									
I.	RESURSI IZDEVUMU SEGŠANAI	449 318	769 910	320 592	734 008	284 690	-35 902	702 768	
7.0	Dotācija no vispārējiem ieņēmumiem	449 318	769 910	320 592	734 008	284 690	-35 902	702 768	
21.7.0.0.	Dotācija no vispārējiem ieņēmumiem	449 318	769 910	320 592	734 008	284 690	-35 902	702 768	
21.7.1.0.	Vispārējā kārtībā sadalāmā dotācija no vispārējiem ieņēmumiem	449 318	769 910	320 592	734 008	284 690	-35 902	702 768	
II.	IZDEVUMI	449 318	769 910	320 592	734 008	284 690	-35 902	702 768	
1.0.	Uzturēšanas izdevumi	449 318	738 727	289 409	704 430	255 112	-34 297	697 104	
1.1.	Kārtējie izdevumi	449 318	738 727	289 409	704 430	255 112	-34 297	697 104	
1000	Atlīdzība	379 784	648 538	268 754	644 048	264 264	-4 490	653 638	
2000	Preces un pakalpojumi	69 534	90 189	20 655	60 382	-9 152	-29 807	43 466	
2.0.	Kapitālie izdevumi	0	31 183	31 183	29 578	0	-1 605	5 664	
2.1.	Pamatkapitāla veidošana	0	31 183	31 183	29 578	0	-1 605	5 664	
SBA	Slēgtie budžeta asignējumi, t.sk.:	0	0	0	35 902	0	0	80 216	
Programma: 63.00.00 - Eiropas Sociālā fonda (ESF) projektu un pasākumu īstenošana									
Funkcija:									
I.	RESURSI IZDEVUMU SEGŠANAI	13 522 470	17 616 324	4 093 854	17 611 196	4 088 726	-5 128	10 744 934	
7.0	Dotācija no vispārējiem ieņēmumiem	13 522 470	17 616 324	4 093 854	17 611 196	4 088 726	-5 128	10 744 934	
21.7.0.0.	Dotācija no vispārējiem ieņēmumiem	13 522 470	17 616 324	4 093 854	17 611 196	4 088 726	-5 128	10 744 934	
21.7.1.0.	Vispārējā kārtībā sadalāmā dotācija no vispārējiem ieņēmumiem	13 522 470	17 616 324	4 093 854	17 611 196	4 088 726	-5 128	10 744 934	
II.	IZDEVUMI	13 522 470	17 616 324	4 093 854	17 611 196	4 088 726	-5 128	10 744 934	
1.0.	Uzturēšanas izdevumi	13 522 470	17 615 032	4 092 562	17 609 904	4 087 434	-5 128	10 687 542	
1.1.	Kārtējie izdevumi	81 136	81 136	0	76 008	-5 128	-5 128	225 728	
1000	Atlīdzība	60 230	60 230	0	59 043	-1 187	-1 187	182 084	
2000	Preces un pakalpojumi	20 906	20 906	0	16 965	-3 941	-3 941	43 644	
7000	Transferti, uzturēšanas izdevumu transferti, pašu resursu maksājumi, starptautiskā sadarbība	13 441 334	17 533 896	4 092 562	17 533 896	4 092 562	0	10 461 814	
1.5.	Transferti viena budžeta veida ietvaros un uzturēšanas izdevumu transferti starp budžeta veidiem	13 441 334	17 533 896	4 092 562	17 533 896	4 092 562	0	10 461 814	
7300	Valsts budžeta uzturēšanas izdevumu transferti citiem budžetiem Eiropas Savienības politiku instrumentu un pārējās ārvalstu finanšu palīdzības līdzfinansētajiem projektiem (pasākumiem)	13 441 334	17 533 896	4 092 562	17 533 896	4 092 562	0	10 461 814	

(euro)

Klasifikācijas kods	Posteņa nosaukums	Likums/plāms gadam			Budžeta izpilde			
		apstiprināts	ar izmaiņām	izmaiņas (2.-1.)	pārskata periodā	salīdzinot ar		iepriekšējā pārskata periodā
						likumā/plānā gadam apstiprināto (4.-1.)	likumu/plānu gadam ar izmaiņām (4.-2.)	
A	B	1	2	3	4	5	6	7
7350	Valsts budžeta uzturēšanas izdevumu transferti valsts budžeta daļēji finansētām atvasinātām publiskām personām un budžeta nefinansētām iestādēm Eiropas Savienības politiku instrumentu un pārējās ārvalstu finanšu palīdzības līdzfinansētiem projektiem (pasākumiem)	13 441 334	17 533 896	4 092 562	17 533 896	4 092 562	0	10 461 814
2.0.	Kapitālie izdevumi	0	1 292	1 292	1 292	0	0	57 392
2.1.	Pamatkapitāla veidošana	0	0	0	0	0	0	8 887
2.2.	Kapitālo izdevumu transferti	0	1 292	1 292	1 292	0	0	48 505
9000	Kapitālo izdevumu transferti	0	1 292	1 292	1 292	0	0	48 505
9500	Valsts budžeta transferti kapitālajiem izdevumiem citiem budžetiem Eiropas Savienības politiku instrumentu un pārējās ārvalstu finanšu palīdzības līdzfinansētiem projektiem (pasākumiem)	0	1 292	1 292	1 292	0	0	48 505
9590	Valsts budžeta kapitālo izdevumu transferti valsts budžeta daļēji finansētām atvasinātām publiskām personām un budžeta nefinansētām iestādēm Eiropas Savienības politiku instrumentu un pārējās ārvalstu finanšu palīdzības līdzfinansētiem projektiem (pasākumiem)	0	1 292	1 292	1 292	0	0	48 505
SBA	Slēgtie budžeta asignējumi, t.sk.:	0	0	0	5 128	0	0	41 506
Programma: 63.07.00 - Eiropas Sociālā fonda (ESF) projekti (2014-2020)								
Funkcija: 04.122								
I.	RESURSI IZDEVUMU SEGŠANAI	13 441 334	17 535 188	4 093 854	17 535 188	4 093 854	0	10 510 319
7.0	Dotācija no vispārējiem ieņēmumiem	13 441 334	17 535 188	4 093 854	17 535 188	4 093 854	0	10 510 319
21.7.0.0.	Dotācija no vispārējiem ieņēmumiem	13 441 334	17 535 188	4 093 854	17 535 188	4 093 854	0	10 510 319
21.7.1.0.	Vispārējā kārtībā sadalāmā dotācija no vispārējiem ieņēmumiem	13 441 334	17 535 188	4 093 854	17 535 188	4 093 854	0	10 510 319
II.	IZDEVUMI	13 441 334	17 535 188	4 093 854	17 535 188	4 093 854	0	10 510 319
1.0.	Uzturēšanas izdevumi	13 441 334	17 533 896	4 092 562	17 533 896	4 092 562	0	10 461 814
7000	Transferti, uzturēšanas izdevumu transferti, pašu resursu maksājumi, starptautiskā sadarbība	13 441 334	17 533 896	4 092 562	17 533 896	4 092 562	0	10 461 814
1.5.	Transferti viena budžeta veida ietvaros un uzturēšanas izdevumu transferti starp budžeta veidiem	13 441 334	17 533 896	4 092 562	17 533 896	4 092 562	0	10 461 814
7300	Valsts budžeta uzturēšanas izdevumu transferti citiem budžetiem Eiropas Savienības politiku instrumentu un pārējās ārvalstu finanšu palīdzības līdzfinansētiem projektiem (pasākumiem)	13 441 334	17 533 896	4 092 562	17 533 896	4 092 562	0	10 461 814
7350	Valsts budžeta uzturēšanas izdevumu transferti valsts budžeta daļēji finansētām atvasinātām publiskām personām un budžeta nefinansētām iestādēm Eiropas Savienības politiku instrumentu un pārējās ārvalstu finanšu palīdzības līdzfinansētiem projektiem (pasākumiem)	13 441 334	17 533 896	4 092 562	17 533 896	4 092 562	0	10 461 814
2.0.	Kapitālie izdevumi	0	1 292	1 292	1 292	0	0	48 505
2.2.	Kapitālo izdevumu transferti	0	1 292	1 292	1 292	0	0	48 505
9000	Kapitālo izdevumu transferti	0	1 292	1 292	1 292	0	0	48 505
9500	Valsts budžeta transferti kapitālajiem izdevumiem citiem budžetiem Eiropas Savienības politiku instrumentu un pārējās ārvalstu finanšu palīdzības līdzfinansētiem projektiem (pasākumiem)	0	1 292	1 292	1 292	0	0	48 505
9590	Valsts budžeta kapitālo izdevumu transferti valsts budžeta daļēji finansētām atvasinātām publiskām personām un budžeta nefinansētām iestādēm Eiropas Savienības politiku instrumentu un pārējās ārvalstu finanšu palīdzības līdzfinansētiem projektiem (pasākumiem)	0	1 292	1 292	1 292	0	0	48 505
Programma: 63.20.00 - Tehniskā palīdzība Eiropas Sociālā fonda (ESF) apgūšanai (2014-2020)								
Funkcija: 05.600								
I.	RESURSI IZDEVUMU SEGŠANAI	81 136	81 136	0	76 008	-5 128	-5 128	234 615
7.0	Dotācija no vispārējiem ieņēmumiem	81 136	81 136	0	76 008	-5 128	-5 128	234 615
21.7.0.0.	Dotācija no vispārējiem ieņēmumiem	81 136	81 136	0	76 008	-5 128	-5 128	234 615
21.7.1.0.	Vispārējā kārtībā sadalāmā dotācija no vispārējiem ieņēmumiem	81 136	81 136	0	76 008	-5 128	-5 128	234 615
II.	IZDEVUMI	81 136	81 136	0	76 008	-5 128	-5 128	234 615
1.0.	Uzturēšanas izdevumi	81 136	81 136	0	76 008	-5 128	-5 128	225 728
1.1.	Kārtējie izdevumi	81 136	81 136	0	76 008	-5 128	-5 128	225 728
1000	Atlīdzība	60 230	60 230	0	59 043	-1 187	-1 187	182 084
2000	Preces un pakalpojumi	20 906	20 906	0	16 965	-3 941	-3 941	43 644
2.0.	Kapitālie izdevumi	0	0	0	0	0	0	8 887
2.1.	Pamatkapitāla veidošana	0	0	0	0	0	0	8 887
SBA	Slēgtie budžeta asignējumi, t.sk.:	0	0	0	5 128	0	0	41 506
Programma: 64.00.00 - Eiropas Lauksaimniecības garantiju fonda (ELGF) projektu un pasākumu īstenošana								
Funkcija:								
I.	RESURSI IZDEVUMU SEGŠANAI	0	66 734	66 734	66 730	66 730	-4	35 232
5.0	Transferti	0	66 734	66 734	66 730	66 730	0	35 232
18.0.0.0.	Valsts budžeta transferti	0	66 734	66 734	66 730	66 730	0	35 232
18.1.3.0.	Valsts pamatbudžeta iestāžu saņemtie transferti no valsts pamatbudžeta	0	66 734	66 734	66 730	66 730	0	35 232
18.1.3.1.	Valsts pamatbudžeta iestāžu saņemtie transferti no valsts pamatbudžeta dotācijas no vispārējiem ieņēmumiem	0	66 734	66 734	66 730	66 730	0	35 232
II.	IZDEVUMI	0	66 734	66 734	66 730	66 730	-4	35 232
1.0.	Uzturēšanas izdevumi	0	66 734	66 734	66 730	66 730	0	35 232
1.1.	Kārtējie izdevumi	0	66 734	66 734	66 730	66 730	0	35 232
2000	Preces un pakalpojumi	0	66 734	66 734	66 730	66 730	0	35 232
Programma: 64.08.00 - Eiropas Lauksaimniecības garantiju fonda (ELGF) maksājumi (2014-2020)								
Funkcija: 05.600								
I.	RESURSI IZDEVUMU SEGŠANAI	0	0	0	0	0	0	35 232
5.0	Transferti	0	0	0	0	0	0	35 232
18.0.0.0.	Valsts budžeta transferti	0	0	0	0	0	0	35 232
18.1.3.0.	Valsts pamatbudžeta iestāžu saņemtie transferti no valsts pamatbudžeta	0	0	0	0	0	0	35 232
18.1.3.1.	Valsts pamatbudžeta iestāžu saņemtie transferti no valsts pamatbudžeta dotācijas no vispārējiem ieņēmumiem	0	0	0	0	0	0	35 232
II.	IZDEVUMI	0	0	0	0	0	0	35 232

(euro)

Klasifikācijas kods	Posteņa nosaukums	Likums/plāms gadam			Budžeta izpilde			
		apstiprināts	ar izmaiņām	izmaiņas (2.-1.)	pārskata periodā	salīdzinot ar		iepriekšējā pārskata periodā
						likumā/plānā gadam apstiprināto (4.-1.)	likumu/plānu gadam ar izmaiņām (4.-2.)	
A	B	1	2	3	4	5	6	7

1.0.	Uzturēšanas izdevumi	0	0	0	0	0	0	35 232
1.1.	Kārtējie izdevumi	0	0	0	0	0	0	35 232
2000	Preces un pakalpojumi	0	0	0	0	0	0	35 232

Programma: 64.09.00 - Eiropas Lauksaimniecības garantiju fonda (ELGF) maksājumi (2023-2027)
Funkcija: 05.600

I.	RESURSI IZDEVUMU SEGŠANAI	0	66 734	66 734	66 730	66 730	-4	0
5.0	Transferti	0	66 734	66 734	66 730	0	-4	0
18.0.0.0.	Valsts budžeta transferti	0	66 734	66 734	66 730	0	-4	0
18.1.3.0.	Valsts pamatbudžeta iestāžu saņemtie transferti no valsts pamatbudžeta	0	66 734	66 734	66 730	0	-4	0
18.1.3.1.	Valsts pamatbudžeta iestāžu saņemtie transferti no valsts pamatbudžeta dotācijas no vispārējiem ieņēmumiem	0	66 734	66 734	66 730	0	-4	0
II.	IZDEVUMI	0	66 734	66 734	66 730	66 730	-4	0
1.0.	Uzturēšanas izdevumi	0	66 734	66 734	66 730	0	-4	0
1.1.	Kārtējie izdevumi	0	66 734	66 734	66 730	0	-4	0
2000	Preces un pakalpojumi	0	66 734	66 734	66 730	0	-4	0

Programma: 65.00.00 - Eiropas Lauksaimniecības fonda lauku attīstībai (ELFLA) projektu un pasākumu īstenošana
Funkcija:

I.	RESURSI IZDEVUMU SEGŠANAI	0	36 483	36 483	36 482	36 482	-1	53 311
5.0	Transferti	0	36 483	36 483	36 482	0	-1	53 311
18.0.0.0.	Valsts budžeta transferti	0	36 483	36 483	36 482	0	-1	53 311
18.1.3.0.	Valsts pamatbudžeta iestāžu saņemtie transferti no valsts pamatbudžeta	0	36 483	36 483	36 482	0	-1	53 311
18.1.3.1.	Valsts pamatbudžeta iestāžu saņemtie transferti no valsts pamatbudžeta dotācijas no vispārējiem ieņēmumiem	0	36 483	36 483	36 482	0	-1	53 311
II.	IZDEVUMI	0	36 483	36 483	36 482	36 482	-1	53 311
1.0.	Uzturēšanas izdevumi	0	32 883	32 883	32 882	0	-1	53 311
1.1.	Kārtējie izdevumi	0	32 883	32 883	32 882	0	-1	53 311
2000	Preces un pakalpojumi	0	32 883	32 883	32 882	0	-1	53 311
2.0.	Kapitālie izdevumi	0	3 600	3 600	3 600	0	0	0
2.1.	Pamatkapitāla veidošana	0	3 600	3 600	3 600	0	0	0

Programma: 65.00.00 - Eiropas Lauksaimniecības fonda lauku attīstībai (ELFLA) projektu un pasākumu īstenošana (2014-2020)
Funkcija: 05.600

I.	RESURSI IZDEVUMU SEGŠANAI	0	36 483	36 483	36 482	36 482	-1	53 311
5.0	Transferti	0	36 483	36 483	36 482	0	-1	53 311
18.0.0.0.	Valsts budžeta transferti	0	36 483	36 483	36 482	0	-1	53 311
18.1.3.0.	Valsts pamatbudžeta iestāžu saņemtie transferti no valsts pamatbudžeta	0	36 483	36 483	36 482	0	-1	53 311
18.1.3.1.	Valsts pamatbudžeta iestāžu saņemtie transferti no valsts pamatbudžeta dotācijas no vispārējiem ieņēmumiem	0	36 483	36 483	36 482	0	-1	53 311
II.	IZDEVUMI	0	36 483	36 483	36 482	36 482	-1	53 311
1.0.	Uzturēšanas izdevumi	0	32 883	32 883	32 882	0	-1	53 311
1.1.	Kārtējie izdevumi	0	32 883	32 883	32 882	0	-1	53 311
2000	Preces un pakalpojumi	0	32 883	32 883	32 882	0	-1	53 311
2.0.	Kapitālie izdevumi	0	3 600	3 600	3 600	0	0	0
2.1.	Pamatkapitāla veidošana	0	3 600	3 600	3 600	0	0	0

Programma: 66.00.00 - Eiropas Zivsaimniecības fonda (EZF) un Eiropas Jūrlietu un zivsaimniecības fonda (EJZF) projektu un pasākumu īstenošana
Funkcija: 05.600

I.	RESURSI IZDEVUMU SEGŠANAI	283 487	593 998	310 511	488 789	205 302	-105 209	544 787
4.0	Ārvalstu finanšu palīdzība	57 950	57 950	0	0	-57 950	-57 950	0
4.2	Ārvalstu finanšu palīdzība iestādes ieņēmumos	57 950	57 950	0	0	-57 950	-57 950	0
21.1.0.0.	Iestādes ieņēmumi no ārvalstu finanšu palīdzības	57 950	57 950	0	0	-57 950	-57 950	0
7.0	Dotācija no vispārējiem ieņēmumiem	225 537	536 048	310 511	488 789	263 252	-47 259	544 787
21.7.0.0.	Dotācija no vispārējiem ieņēmumiem	225 537	536 048	310 511	488 789	263 252	-47 259	544 787
21.7.1.0.	Vispārējā kārtībā sadalāmā dotācija no vispārējiem ieņēmumiem	225 537	536 048	310 511	488 789	263 252	-47 259	544 787
II.	IZDEVUMI	283 487	593 998	310 511	543 292	259 805	-50 706	544 787
1.0.	Uzturēšanas izdevumi	246 072	332 411	86 339	317 039	70 967	-15 372	433 143
1.1.	Kārtējie izdevumi	246 072	332 411	86 339	317 039	70 967	-15 372	433 143
1000	Atlīdzība	156 383	209 038	52 655	197 168	40 785	-11 870	75 403
2000	Preces un pakalpojumi	89 689	123 373	33 684	119 871	30 182	-3 502	357 740
2.0.	Kapitālie izdevumi	37 415	261 587	224 172	226 253	188 838	-35 334	111 644
2.1.	Pamatkapitāla veidošana	37 415	261 587	224 172	226 253	188 838	-35 334	111 644
III.	FINANSIĀLĀ BILANCE	0	0	0	-54 503	-54 503	-54 503	0
IV.	FINANSŠĒSANA	0	0	0	54 503	54 503	54 503	0
F20010000	Naudas līdzekļu un noguldījumi (bilances aktīvā)	0	0	0	54 503	0	0	0
F22010000	Pieprasījuma noguldījumi (bilances aktīvā)	0	0	0	54 503	0	0	0
F20010000	Naudas līdzekļu atlikumu izmaiņas (palielinājums (-) vai samazinājums (+))	0	0	0	54 503	0	0	-59 394
NL AFP	Ārvalstu finanšu palīdzības naudas līdzekļu atlikumu izmaiņas	0	0	0	54 503	0	0	-59 394
SBA	Slēgtie budžeta asinģējumi, t.sk.:	0	0	0	47 259	0	0	121 479

Programma: 66.06.00 - Eiropas Zivsaimniecības fonda (EZF) un Eiropas Jūrlietu un zivsaimniecības fonda (EJZF) projektu un pasākumu īstenošana (2014-2020)
Funkcija: 05.600

I.	RESURSI IZDEVUMU SEGŠANAI	225 537	193 403	-32 134	193 399	-32 138	-4	544 787
7.0	Dotācija no vispārējiem ieņēmumiem	225 537	193 403	-32 134	193 399	-32 138	-4	544 787
21.7.0.0.	Dotācija no vispārējiem ieņēmumiem	225 537	193 403	-32 134	193 399	-32 138	-4	544 787
21.7.1.0.	Vispārējā kārtībā sadalāmā dotācija no vispārējiem ieņēmumiem	225 537	193 403	-32 134	193 399	-32 138	-4	544 787
II.	IZDEVUMI	225 537	193 403	-32 134	193 399	-32 138	-4	544 787
1.0.	Uzturēšanas izdevumi	188 122	153 720	-34 402	153 716	-34 406	-4	433 143
1.1.	Kārtējie izdevumi	188 122	153 720	-34 402	153 716	-34 406	-4	433 143
1000	Atlīdzība	118 490	86 423	-32 067	86 422	-32 068	-1	75 403
2000	Preces un pakalpojumi	69 632	67 297	-2 335	67 294	-2 338	-3	357 740
2.0.	Kapitālie izdevumi	37 415	39 683	2 268	39 683	2 268	0	111 644
2.1.	Pamatkapitāla veidošana	37 415	39 683	2 268	39 683	2 268	0	111 644
F20010000	Naudas līdzekļu atlikumu izmaiņas (palielinājums (-) vai samazinājums (+))	0	0	0	0	0	0	-59 394
NL AFP	Ārvalstu finanšu palīdzības naudas līdzekļu atlikumu izmaiņas (palielinājums (-) vai samazinājums (+))	0	0	0	0	0	0	-59 394

Klasifikācijas kods	Posteņa nosaukums	Likums/plāms gadam			Budžeta izpilde			
		apstiprināts	ar izmaiņām	izmaiņas (2.-1.)	pārskata periodā	salīdzinot ar		iepriekšējā pārskata periodā
						likumā/plānā gadam apstiprināto (4.-1.)	likumu/plānu gadam ar izmaiņām (4.-2.)	
A	B	1	2	3	4	5	6	7

SBA Slēgtie budžeta asignējumi, t.sk.: 0 0 0 0 4 0 0 0 121 479

Programma: 66.07.00 - Eiropas Zivsaimniecības fonda (EZF) un Eiropas Jūrlietu, zvejniecības un akvakultūras fonds (EJZAF) projektu un pasākumu īstenošana (2021-2027)
Funkcija: 05.600

I.	RESURSI IZDEVUMU SEGŠANAI	57 950	400 595	342 645	295 390	237 440	-105 205	0
4.0	Ārvalstu finanšu palīdzība	57 950	57 950	0	0	-57 950	-57 950	0
4.2	Ārvalstu finanšu palīdzība iestādes ieņēmumos	57 950	57 950	0	0	-57 950	-57 950	0
21.1.0.0.	Iestādes ieņēmumi no ārvalstu finanšu palīdzības	57 950	57 950	0	0	-57 950	-57 950	0
7.0	Dotācija no vispārējiem ieņēmumiem	0	342 645	342 645	295 390	0	-47 255	0
21.7.0.0.	Dotācija no vispārējiem ieņēmumiem	0	342 645	342 645	295 390	0	-47 255	0
21.7.1.0.	Vispārējā kārtībā sadalāmā dotācija no vispārējiem ieņēmumiem	0	342 645	342 645	295 390	0	-47 255	0
II.	IZDEVUMI	57 950	400 595	342 645	349 893	291 943	-50 702	0
1.0.	Uzturēšanas izdevumi	57 950	178 691	120 741	163 323	105 373	-15 368	0
1.1.	Kārtējie izdevumi	57 950	178 691	120 741	163 323	105 373	-15 368	0
1000	Atbildzība	37 893	122 615	84 722	110 746	72 853	-11 869	0
2000	Preces un pakalpojumi	20 057	56 076	36 019	52 577	32 520	-3 499	0
2.0.	Kapitālie izdevumi	0	221 904	221 904	186 570	0	-35 334	0
2.1.	Pamatkapitāla veidošana	0	221 904	221 904	186 570	0	-35 334	0
III.	FINANSIĻĀ BILANCE	0	0	0	-54 503	-54 503	-54 503	0
IV.	FINANSĒŠANA	0	0	0	54 503	54 503	54 503	0
F20010000	Naudas līdzekļi un noguldījumi (bilances aktivā)	0	0	0	54 503	0	0	0
F22010000	Pieprasījuma noguldījumi (bilances aktivā)	0	0	0	54 503	0	0	0
F20010000	Naudas līdzekļu atlikumu izmaiņas (palielinājums (-) vai samazinājums (+))	0	0	0	54 503	0	0	0
NL AFP	Ārvalstu finanšu palīdzības naudas līdzekļu atlikumu izmaiņas (palielinājums (-) vai samazinājums (+))	0	0	0	54 503	0	0	0
SBA	Slēgtie budžeta asignējumi, t.sk.:	0	0	0	47 255	0	0	0

Programma: 69.00.00 - Mērķa "Eiropas teritoriālā sadarbība" pārrobežu sadarbības programmu, projektu un pasākumu īstenošana

Funkcija:

I.	RESURSI IZDEVUMU SEGŠANAI	9 329 985	19 170 742	9 840 757	16 710 235	7 380 250	-2 460 507	15 671 844
4.0	Ārvalstu finanšu palīdzība	6 310 171	12 121 410	5 811 239	10 556 212	4 246 041	-1 565 198	11 125 202
4.2	Ārvalstu finanšu palīdzība iestādes ieņēmumos	6 310 171	12 121 410	5 811 239	10 556 212	4 246 041	-1 565 198	11 125 202
21.1.0.0.	Iestādes ieņēmumi no ārvalstu finanšu palīdzības	4 082 227	9 813 651	5 731 424	10 166 668	6 084 441	353 017	10 735 767
21.2.0.0.	Ārvalstu finanšu palīdzība atmaksām valsts pamatbudžetam	2 227 944	2 307 759	79 815	389 544	-1 838 400	-1 918 215	389 435
5.0	Transferti	378 979	1 424 843	1 045 864	1 147 413	768 434	-277 430	1 727 366
17.0.0.0.	No valsts budžeta daļēji finansētu atvasinātu publisku personu un budžeta nefinansētu iestāžu transferti	378 979	1 424 843	1 045 864	1 147 413	768 434	-277 430	1 727 366
17.1.0.0.	Valsts budžeta iestāžu saņemtie transferti no valsts budžeta daļēji finansētām atvasinātām publiskām personām un no budžeta nefinansētām iestādēm	378 979	1 424 843	1 045 864	1 147 413	768 434	-277 430	1 727 366
17.1.3.0.	Valsts budžeta iestāžu saņemtā atmaksa no savas ministrijas, centrālās valsts iestādes padotībā esošām no valsts budžeta daļēji finansētām atvasinātām publiskām personām un budžeta nefinansētām iestādēm par Eiropas Savienības politiku instrumentu un pārejās ārvalstu finanšu palīdzības līdzfinansēto projektu (pasākumu) īstenošanai piešķirtajiem līdzekļiem	378 979	1 424 843	1 045 864	1 147 413	768 434	-277 430	1 727 366
7.0	Dotācija no vispārējiem ieņēmumiem	2 640 835	5 624 489	2 983 654	5 006 610	2 365 775	-617 879	2 819 276
21.7.0.0.	Dotācija no vispārējiem ieņēmumiem	2 640 835	5 624 489	2 983 654	5 006 610	2 365 775	-617 879	2 819 276
21.7.1.0.	Vispārējā kārtībā sadalāmā dotācija no vispārējiem ieņēmumiem	2 640 835	5 624 489	2 983 654	5 006 610	2 365 775	-617 879	2 819 276
II.	IZDEVUMI	20 033 417	29 874 174	9 840 757	16 423 703	-3 609 714	-13 450 471	14 653 491
1.0.	Uzturēšanas izdevumi	19 988 720	29 458 878	9 470 158	16 059 629	-3 929 291	-13 399 249	14 541 503
1.1.	Kārtējie izdevumi	2 918 100	3 714 698	796 598	2 185 116	-732 984	-1 529 582	1 916 159
1000	Atbildzība	1 902 247	2 481 242	578 995	1 633 026	-269 221	-848 216	1 493 625
2000	Preces un pakalpojumi	1 015 853	1 233 456	217 603	552 090	-463 763	-681 366	422 534
1.3.	Subsīdijas, dotācijas un sociāla rakstura maksājumi un kompensācijas	1 570 192	3 918 131	2 347 939	2 479 286	909 094	-1 438 845	2 254 483
3000	Subsīdijas un dotācijas	1 570 192	3 918 131	2 347 939	2 479 286	909 094	-1 438 845	2 254 483
7000	Transferti, uzturēšanas izdevumu transferti, pašu resursu maksājumi, starptautiskā sadarbība	15 500 428	21 826 049	6 325 621	11 395 227	-4 105 201	-10 430 822	10 370 861
1.4.	Kārtējie maksājumi Eiropas Savienības budžetā un starptautiskā sadarbība	3 929 930	7 163 735	3 233 805	3 366 722	-563 208	-3 797 013	4 887 439
7700	Starptautiskā sadarbība	3 929 930	7 163 735	3 233 805	3 366 722	-563 208	-3 797 013	4 887 439
1.5.	Transferti viena budžeta veida ietvaros un uzturēšanas izdevumu transferti starp budžeta veidiem	11 570 498	14 662 314	3 091 816	8 028 505	-3 541 993	-6 633 809	5 483 422
7130	Valsts budžeta transferti no valsts pamatbudžeta uz valsts pamatbudžetu	0	158 005	158 005	134 304	0	-23 701	878 244
7132	Valsts budžeta transferti no valsts pamatbudžeta ārvalstu finanšu palīdzības līdzekļiem uz valsts pamatbudžetu	0	158 005	158 005	134 304	0	-23 701	878 244
7300	Valsts budžeta uzturēšanas izdevumu transferti citiem budžetiem Eiropas Savienības politiku instrumentu un pārejās ārvalstu finanšu palīdzības līdzfinansētajiem projektiem (pasākumiem)	9 342 554	12 196 550	2 853 996	7 504 657	-1 837 897	-4 691 893	4 215 743
7320	Valsts budžeta uzturēšanas izdevumu transferti pašvaldībām Eiropas Savienības politiku instrumentu un pārejās ārvalstu finanšu palīdzības līdzfinansētajiem projektiem (pasākumiem)	5 495 485	6 279 013	783 528	3 605 609	-1 889 876	-2 673 404	2 114 936
7350	Valsts budžeta uzturēšanas izdevumu transferti valsts budžeta daļēji finansētām atvasinātām publiskām personām un budžeta nefinansētām iestādēm Eiropas Savienības politiku instrumentu un pārejās ārvalstu finanšu palīdzības līdzfinansētajiem projektiem (pasākumiem)	3 847 069	5 917 537	2 070 468	3 899 048	51 979	-2 018 489	2 100 807
7500	Atmaksa valsts budžetā par veiktajiem izdevumiem	2 227 944	2 307 759	79 815	389 544	-1 838 400	-1 918 215	389 435
2.0.	Kapitālie izdevumi	44 697	415 296	370 599	364 074	319 377	-51 222	111 988
2.1.	Pamatkapitāla veidošana	39 500	350 510	311 010	299 288	259 788	-51 222	72 004
2.2.	Kapitālo izdevumu transferti	5 197	64 786	59 589	64 786	59 589	0	39 984
9000	Kapitālo izdevumu transferti	5 197	64 786	59 589	64 786	59 589	0	39 984
9500	Valsts budžeta transferti kapitālajiem izdevumiem citiem budžetiem Eiropas Savienības politiku instrumentu un pārejās ārvalstu finanšu palīdzības līdzfinansētajiem projektiem (pasākumiem)	5 197	64 786	59 589	64 786	59 589	0	39 984

Klasifikācijas kods	Posteņa nosaukums	Likums/plāms gadam			Budžeta izpilde				
		apstiprināts	ar izmaiņām	izmaiņas (2.-1.)	pārskata periodā	salīdzinot ar			iepriekšējā pārskata periodā
						likumā/plānā gadam apstiprināto (4.-1.)	likumu/plānu gadam ar izmaiņām (4.-2.)		
A	B	1	2	3	4	5	6	7	
9590	Valsts budžeta kapitālo izdevumu transferti valsts budžeta daļēji finansētām atvasinātām publiskām personām un budžeta nefinansētām iestādēm Eiropas Savienības politiku instrumentu un pārējās ārvalstu finanšu palīdzības līdzfinansētajiem projektiem (pasākumiem)	5 197	64 786	59 589	64 786	59 589	0	39 984	
III.	FINANSIĀLĀ BILANCE	-10 703 432	-10 703 432	0	286 532	10 989 964	10 989 964	1 018 353	
IV.	FINANSĒŠANA	10 703 432	10 703 432	0	-286 532	-10 989 964	-10 989 964	-1 018 353	
F20010000	Naudas līdzekļi un noguldījumi (bilances aktīvā)	10 703 432	10 703 432	0	-286 532	-10 989 964	-10 989 964	-1 018 353	
F21010000	Naudas līdzekļi	10 703 432	10 703 432	0	0	-10 703 432	-10 703 432	0	
F22010000	Pieprasījuma noguldījumi (bilances aktīvā)	0	0	0	-286 532	0	0	-1 018 353	
F20010000	Naudas līdzekļu atlikumu izmaiņas (palielinājums (-) vai samazinājums (+))	0	0	0	-286 533	0	0	-1 018 356	
NL AFP	Ārvalstu finanšu palīdzības naudas līdzekļu atlikumu izmaiņas (palielinājums (-) vai samazinājums (+))	10 703 432	10 703 432	0	-286 533	-10 989 965	-10 989 965	-1 018 356	
SBA	Slēgtie budžeta asignējumi, t.sk.:	0	0	0	617 879	0	0	434 181	
Programma: 69.08.00 - Pārrobežu sadarbības programmu darbības nodrošināšana, projekti un pasākumi (2014-2020)									
Funkcija: 04.111									
I.	RESURSI IZDEVUMU SEGŠANAI	3 635 596	9 450 086	5 814 490	10 625 329	6 989 733	1 175 243	13 366 680	
4.0	Ārvalstu finanšu palīdzība	2 886 993	8 339 653	5 452 660	9 645 238	6 758 245	1 305 585	10 701 007	
4.2	Ārvalstu finanšu palīdzība iestādes ieņēmumos	2 886 993	8 339 653	5 452 660	9 645 238	6 758 245	1 305 585	10 701 007	
21.1.0.0.	Iestādes ieņēmumi no ārvalstu finanšu palīdzības	2 886 993	8 339 653	5 452 660	9 645 238	6 758 245	1 305 585	10 701 007	
7.0	Dotācija no vispārējiem ieņēmumiem	748 603	1 110 433	361 830	980 091	231 488	-130 342	2 665 673	
21.7.0.0.	Dotācija no vispārējiem ieņēmumiem	748 603	1 110 433	361 830	980 091	231 488	-130 342	2 665 673	
21.7.1.0.	Vispārējā kārtībā sadalāmā dotācija no vispārējiem ieņēmumiem	748 603	1 110 433	361 830	980 091	231 488	-130 342	2 665 673	
II.	IZDEVUMI	14 330 220	19 509 665	5 179 445	10 460 633	-3 869 587	-9 049 032	12 357 133	
1.0.	Uzturēšanas izdevumi	14 293 023	19 322 885	5 029 862	10 311 865	-3 981 158	-9 011 020	12 245 145	
1.1.	Kārtējie izdevumi	1 945 589	1 989 139	43 550	1 419 293	-526 296	-569 846	1 890 205	
1000	Atlīdzība	1 179 474	1 213 429	33 955	1 026 116	-153 358	-187 313	1 473 607	
2000	Preces un pakalpojumi	766 115	775 710	9 595	393 177	-372 938	-382 533	416 598	
1.3.	Subsīdijas, dotācijas un sociāla rakstura maksājumi un kompensācijas	873 730	1 354 751	481 021	540 073	-333 657	-814 678	527 117	
3000	Subsīdijas un dotācijas	873 730	1 354 751	481 021	540 073	-333 657	-814 678	527 117	
7000	Transferti, uzturēšanas izdevumu transferti, pašu resursu maksājumi, starptautiskā sadarbība	11 473 704	15 978 995	4 505 291	8 352 499	-3 121 205	-7 626 496	9 827 823	
1.4.	Kārtējie maksājumi Eiropas Savienības budžetā un starptautiskā sadarbība	2 988 870	6 317 286	3 328 416	2 994 209	5 339	-3 323 077	4 762 286	
7700	Starptautiskā sadarbība	2 988 870	6 317 286	3 328 416	2 994 209	5 339	-3 323 077	4 762 286	
1.5.	Transferti viena budžeta veida ietvaros un uzturēšanas izdevumu transferti starp budžeta veidiem	8 484 834	9 661 709	1 176 875	5 358 290	-3 126 544	-4 303 419	5 065 537	
7130	Valsts budžeta transferti no valsts pamatbudžeta uz valsts pamatbudžetu	0	158 005	158 005	134 304	0	-23 701	878 244	
7132	Valsts budžeta transferti no valsts pamatbudžeta ārvalstu finanšu palīdzības līdzekļiem uz valsts pamatbudžetu	0	158 005	158 005	134 304	0	-23 701	878 244	
7300	Valsts budžeta uzturēšanas izdevumu transferti citiem budžetiem	8 484 834	9 503 704	1 018 870	5 223 986	-3 260 848	-4 279 718	4 187 293	
7320	Valsts budžeta uzturēšanas izdevumu transferti pašvaldībām	5 120 160	5 426 110	305 950	3 164 881	-1 955 279	-2 261 229	2 114 936	
7350	Valsts budžeta uzturēšanas izdevumu transferti valsts budžeta daļēji finansētām atvasinātām publiskām personām un budžeta nefinansētām iestādēm Eiropas Savienības politiku instrumentu un pārējās ārvalstu finanšu palīdzības līdzfinansētajiem projektiem (pasākumiem)	3 364 674	4 077 594	712 920	2 059 105	-1 305 569	-2 018 489	2 072 357	
2.0.	Kapitālie izdevumi	37 197	186 780	149 583	148 768	111 571	-38 012	111 988	
2.1.	Pamatkapitāla veidošana	37 000	162 210	125 210	124 198	87 198	-38 012	72 004	
2.2.	Kapitālo izdevumu transferti	197	24 570	24 373	24 570	24 373	0	39 984	
9000	Kapitālo izdevumu transferti	197	24 570	24 373	24 570	24 373	0	39 984	
9500	Valsts budžeta transferti kapitālajiem izdevumiem citiem budžetiem Eiropas Savienības politiku instrumentu un pārējās ārvalstu finanšu palīdzības līdzfinansētajiem projektiem (pasākumiem)	197	24 570	24 373	24 570	24 373	0	39 984	
9590	Valsts budžeta kapitālo izdevumu transferti valsts budžeta daļēji finansētām atvasinātām publiskām personām un budžeta nefinansētām iestādēm Eiropas Savienības politiku instrumentu un pārējās ārvalstu finanšu palīdzības līdzfinansētajiem projektiem (pasākumiem)	197	24 570	24 373	24 570	24 373	0	39 984	
III.	FINANSIĀLĀ BILANCE	-10 694 624	-10 059 579	635 045	164 696	10 859 320	10 224 275	1 009 547	
IV.	FINANSĒŠANA	10 694 624	10 059 579	-635 045	-164 696	-10 859 320	-10 224 275	-1 009 547	
F20010000	Naudas līdzekļi un noguldījumi (bilances aktīvā)	10 694 624	10 059 579	-635 045	-164 696	-10 859 320	-10 224 275	-1 009 547	
F21010000	Naudas līdzekļi	10 694 624	10 059 579	-635 045	0	-10 694 624	-10 059 579	0	
F22010000	Pieprasījuma noguldījumi (bilances aktīvā)	0	0	0	-164 696	0	0	-1 009 547	
F20010000	Naudas līdzekļu atlikumu izmaiņas (palielinājums (-) vai samazinājums (+))	0	0	0	470 349	0	0	-1 009 548	
NL AFP	Ārvalstu finanšu palīdzības naudas līdzekļu atlikumu izmaiņas (palielinājums (-) vai samazinājums (+))	10 694 624	10 059 579	-635 045	470 349	-10 224 275	-9 589 230	-1 009 548	
SBA	Slēgtie budžeta asignējumi, t.sk.:	0	0	0	130 342	0	0	434 181	
Programma: 69.09.00 - Pārrobežu sadarbības programmu darbības nodrošināšana, projekti un pasākumi (2021-2027)									
Funkcija: 04.111									
I.	RESURSI IZDEVUMU SEGŠANAI	3 087 466	5 988 054	2 900 588	4 547 949	1 460 483	-1 440 105	188 363	
4.0	Ārvalstu finanšu palīdzība	1 195 234	1 473 998	278 764	521 430	-673 804	-952 568	34 760	
4.2	Ārvalstu finanšu palīdzība iestādes ieņēmumos	1 195 234	1 473 998	278 764	521 430	-673 804	-952 568	34 760	
21.1.0.0.	Iestādes ieņēmumi no ārvalstu finanšu palīdzības	1 195 234	1 473 998	278 764	521 430	-673 804	-952 568	34 760	
7.0	Dotācija no vispārējiem ieņēmumiem	1 892 232	4 514 056	2 621 824	4 026 519	2 134 287	-487 537	153 603	
21.7.0.0.	Dotācija no vispārējiem ieņēmumiem	1 892 232	4 514 056	2 621 824	4 026 519	2 134 287	-487 537	153 603	
21.7.1.0.	Vispārējā kārtībā sadalāmā dotācija no vispārējiem ieņēmumiem	1 892 232	4 514 056	2 621 824	4 026 519	2 134 287	-487 537	153 603	
II.	IZDEVUMI	3 096 274	6 631 907	3 535 633	4 426 113	1 329 839	-2 205 794	179 557	
1.0.	Uzturēšanas izdevumi	3 088 774	6 403 391	3 314 617	4 210 807	1 122 033	-2 192 584	179 557	
1.1.	Kārtējie izdevumi	972 511	1 725 559	753 048	765 823	-206 688	-959 736	25 954	
1000	Atlīdzība	722 773	1 267 813	545 040	606 910	-115 863	-660 903	20 018	
2000	Preces un pakalpojumi	249 738	457 746	208 008	158 913	-90 825	-298 833	5 936	
1.3.	Subsīdijas, dotācijas un sociāla rakstura maksājumi un kompensācijas	317 483	1 138 537	821 054	791 800	474 317	-346 737	0	
3000	Subsīdijas un dotācijas	317 483	1 138 537	821 054	791 800	474 317	-346 737	0	

Klasifikācijas kods	Posteņa nosaukums	Likums/plāms gadam			Budžeta izpilde			
		apstiprināts	ar izmaiņām	izmaiņas (2.-1.)	pārskata periodā	salīdzinot ar		iepriekšējā pārskata periodā
						likumā/plānā gadam apstiprināto (4.-1.)	likumu/plānu gadam ar izmaiņām (4.-2.)	
A	B	1	2	3	4	5	6	7
7000	Transferti, uzturēšanas izdevumu transferti, pašu resursu maksājumi, starptautiskā sadarbība	1 798 780	3 539 295	1 740 515	2 653 184	854 404	-886 111	153 603
1.4.	Kārtējie maksājumi Eiropas Savienības budžetā un starptautiskā sadarbība	941 060	846 449	-94 611	372 513	-568 547	-473 936	125 153
7700	Starptautiskā sadarbība	941 060	846 449	-94 611	372 513	-568 547	-473 936	125 153
1.5.	Transferti viena budžeta veida ietvaros un uzturēšanas izdevumu transferti starp budžeta veidiem	857 720	2 692 846	1 835 126	2 280 671	1 422 951	-412 175	28 450
7300	Valsts budžeta uzturēšanas izdevumu transferti citiem budžetiem Eiropas Savienības politiku instrumentu un pārējās ārvalstu finanšu palīdzības līdzfinansētajiem projektiem (pasākumiem)	857 720	2 692 846	1 835 126	2 280 671	1 422 951	-412 175	28 450
7320	Valsts budžeta uzturēšanas izdevumu transferti pašvaldībām Eiropas Savienības politiku instrumentu un pārējās ārvalstu finanšu palīdzības līdzfinansētajiem projektiem (pasākumiem)	375 325	852 903	477 578	440 728	65 403	-412 175	0
7350	Valsts budžeta uzturēšanas izdevumu transferti valsts budžeta daļēji finansētām atvasinātām publiskām personām un budžeta nefinansētām iestādēm Eiropas Savienības politiku instrumentu un pārējās ārvalstu finanšu palīdzības līdzfinansētiem projektiem (pasākumiem)	482 395	1 839 943	1 357 548	1 839 943	1 357 548	0	28 450
2.0.	Kapitālie izdevumi	7 500	228 516	221 016	215 306	207 806	-13 210	0
2.1.	Pamatkapitāla veidošana	2 500	188 300	185 800	175 090	172 590	-13 210	0
2.2.	Kapitālo izdevumu transferti	5 000	40 216	35 216	40 216	35 216	0	0
9000	Kapitālo izdevumu transferti	5 000	40 216	35 216	40 216	35 216	0	0
9500	Valsts budžeta transferti kapitālajiem izdevumiem citiem budžetiem Eiropas Savienības politiku instrumentu un pārējās ārvalstu finanšu palīdzības līdzfinansētajiem projektiem (pasākumiem)	5 000	40 216	35 216	40 216	35 216	0	0
9590	Valsts budžeta kapitālo izdevumu transferti valsts budžeta daļēji finansētām atvasinātām publiskām personām un budžeta nefinansētām iestādēm Eiropas Savienības politiku instrumentu un pārējās ārvalstu finanšu palīdzības līdzfinansētajiem projektiem (pasākumiem)	5 000	40 216	35 216	40 216	35 216	0	0
III.	FINANSIĻĀ BILANCE		-643 853	-635 045	121 836	130 644	765 689	8 806
IV.	FINANSĒŠANA	8 808	643 853	635 045	-121 836	-130 644	-765 689	-8 806
F20010000	Naudas līdzekļi un noguldījumi (bilances aktivā)	8 808	643 853	635 045	-121 836	-130 644	-765 689	-8 806
F21010000	Naudas līdzekļi	8 808	643 853	635 045	0	-8 808	-643 853	0
F22010000	Pieprasījuma noguldījumi (bilances aktivā)	0	0	0	-121 836	0	0	-8 806
F20010000	Naudas līdzekļu atlikumu izmaiņas (palielinājums (-) vai samazinājums (+))	0	0	0	-756 882	0	0	-8 808
NL AFP	Ārvalstu finanšu palīdzības naudas līdzekļu atlikumu izmaiņas (palielinājums (-) vai samazinājums (+))	8 808	643 853	635 045	-756 882	-765 690	-1 400 735	-8 808
SBA	Slēgtie budžeta asignējumi, t.sk.:	0	0	0	487 537	0	0	0
Programma: 69.21.00 - Atmaksas valsts pamatbudžetā par Pārrobežu sadarbības programmu finansējumu (2014-2020)								
Funkcija: 04.111								
I.	RESURSI IZDEVUMU SEGŠANAI	2 606 923	3 368 520	761 597	1 249 085	-1 357 838	-2 119 435	2 116 801
4.0	Ārvalstu finanšu palīdzība	2 227 944	2 253 677	25 733	335 464	-1 892 480	-1 918 213	389 435
4.2	Ārvalstu finanšu palīdzība iestādes ieņēmumos	2 227 944	2 253 677	25 733	335 464	-1 892 480	-1 918 213	389 435
21.2.0.0.	Ārvalstu finanšu palīdzība atmaksām valsts pamatbudžetam	2 227 944	2 253 677	25 733	335 464	-1 892 480	-1 918 213	389 435
5.0	Transferti	378 979	1 114 843	735 864	913 621	534 642	-201 222	1 727 366
17.0.0.0.	No valsts budžeta daļēji finansētu atvasinātu publisku personu un budžeta nefinansētu iestāžu transferti	378 979	1 114 843	735 864	913 621	534 642	-201 222	1 727 366
17.1.0.0.	Valsts budžeta iestāžu saņemtie transferti no valsts budžeta daļēji finansētām atvasinātām publiskām personām un no budžeta nefinansētām iestādēm	378 979	1 114 843	735 864	913 621	534 642	-201 222	1 727 366
17.1.3.0.	Valsts budžeta iestāžu saņemtā atmaksa no savas ministrijas, centrālās valsts iestādes padotībā esošām no valsts budžeta daļēji finansētām atvasinātām publiskām personām un budžeta nefinansētām iestādēm par Eiropas Savienības politiku instrumentu un pārējās ārvalstu finanšu palīdzības līdzfinansēto projektu (pasākumu) īstenošanai piešķirtajiem līdzekļiem	378 979	1 114 843	735 864	913 621	534 642	-201 222	1 727 366
II.	IZDEVUMI	2 606 923	3 368 520	761 597	1 249 085	-1 357 838	-2 119 435	2 116 801
1.0.	Uzturēšanas izdevumi	2 606 923	3 368 520	761 597	1 249 085	-1 357 838	-2 119 435	2 116 801
1.3.	Subsīdijas, dotācijas un sociāla rakstura maksājumi un Subsīdijas un dotācijas	378 979	1 114 843	735 864	913 621	534 642	-201 222	1 727 366
3000	Subsīdijas un dotācijas	378 979	1 114 843	735 864	913 621	534 642	-201 222	1 727 366
7000	Transferti, uzturēšanas izdevumu transferti, pašu resursu maksājumi, starptautiskā sadarbība	2 227 944	2 253 677	25 733	335 464	-1 892 480	-1 918 213	389 435
1.5.	Transferti viena budžeta veida ietvaros un uzturēšanas izdevumu transferti starp budžeta veidiem	2 227 944	2 253 677	25 733	335 464	-1 892 480	-1 918 213	389 435
7500	Atmaksas valsts budžetā par veiktajiem izdevumiem	2 227 944	2 253 677	25 733	335 464	-1 892 480	-1 918 213	389 435
Programma: 69.51.00 - Atmaksas valsts pamatbudžetā par Pārrobežu sadarbības programmu finansējumu (2021-2027)								
Funkcija: 04.111								
I.	RESURSI IZDEVUMU SEGŠANAI	0	364 082	364 082	287 872	287 872	-76 210	0
4.0	Ārvalstu finanšu palīdzība	0	54 082	54 082	54 080	0	-2	0
4.2	Ārvalstu finanšu palīdzība iestādes ieņēmumos	0	54 082	54 082	54 080	0	-2	0
21.2.0.0.	Ārvalstu finanšu palīdzība atmaksām valsts pamatbudžetam	0	54 082	54 082	54 080	0	-2	0
5.0	Transferti	0	310 000	310 000	233 792	0	-76 208	0
17.0.0.0.	No valsts budžeta daļēji finansētu atvasinātu publisku personu un budžeta nefinansētu iestāžu transferti	0	310 000	310 000	233 792	0	-76 208	0
17.1.0.0.	Valsts budžeta iestāžu saņemtie transferti no valsts budžeta daļēji finansētām atvasinātām publiskām personām un no budžeta nefinansētām iestādēm	0	310 000	310 000	233 792	0	-76 208	0
17.1.3.0.	Valsts budžeta iestāžu saņemtā atmaksa no savas ministrijas, centrālās valsts iestādes padotībā esošām no valsts budžeta daļēji finansētām atvasinātām publiskām personām un budžeta nefinansētām iestādēm par Eiropas Savienības politiku instrumentu un pārējās ārvalstu finanšu palīdzības līdzfinansēto projektu (pasākumu) īstenošanai piešķirtajiem līdzekļiem	0	310 000	310 000	233 792	0	-76 208	0
II.	IZDEVUMI	0	364 082	364 082	287 872	287 872	-76 210	0
1.0.	Uzturēšanas izdevumi	0	364 082	364 082	287 872	0	-76 210	0
1.3.	Subsīdijas, dotācijas un sociāla rakstura maksājumi un kompensācijas	0	310 000	310 000	233 792	0	-76 208	0

(euro)

Klasifikācijas kods	Posteņa nosaukums	Likums/plāms gadam			Budžeta izpilde			
		apstiprināts	ar izmaiņām	izmaiņas (2.-1.)	pārskata periodā	salīdzinot ar		iepriekšējā pārskata periodā
						likumā/plānā gadam apstiprināto (4.-1.)	likumu/plānu gadam ar izmaiņām (4.-2.)	
A	B	1	2	3	4	5	6	7
3000	Subsīdijas un dotācijas	0	310 000	310 000	233 792	0	-76 208	0
7000	Transferti, uzturēšanas izdevumu transferti, pašu resursu maksājumi, starptautiskā sadarbība	0	54 082	54 082	54 080	0	-2	0
1.5.	Transferti viena budžeta veida ietvaros un uzturēšanas izdevumu transferti starp budžeta veidiem	0	54 082	54 082	54 080	0	-2	0
7500	Atmaksa valsts budžetā par veiktajiem izdevumiem	0	54 082	54 082	54 080	0	-2	0
Programma: 70.00.00 - Citu Eiropas Savienības politiku instrumentu projektu un pasākumu īstenošana								
Funkcija: 05.600								
I.	RESURSI IZDEVUMU SEGŠANAI	7 808 703	9 211 519	1 402 816	11 179 462	3 370 759	1 967 943	4 181 020
4.0	Ārvalstu finanšu palīdzība	2 320 396	2 558 881	238 485	5 263 937	2 943 541	2 705 056	279 000
4.2	Ārvalstu finanšu palīdzība iestādes ieņēmumos	2 320 396	2 558 881	238 485	5 263 937	2 943 541	2 705 056	279 000
21.1.0.0.	Iestādes ieņēmumi no ārvalstu finanšu palīdzības	2 320 396	2 558 881	238 485	5 263 937	2 943 541	2 705 056	279 000
5.0	Transferti	131 740	190 240	58 500	132 923	1 183	-57 317	136 112
17.0.0.0.	No valsts budžeta daļēji finansētu atvasinātu publisku personu un budžeta nefinansētu iestāžu transferti	48 200	76 700	28 500	28 500	-19 700	-48 200	21 975
17.1.0.0.	Valsts budžeta iestāžu saņemtie transferti no valsts budžeta daļēji finansētām atvasinātām publiskām personām un no budžeta nefinansētām iestādēm	48 200	76 700	28 500	28 500	-19 700	-48 200	21 975
17.1.2.0.	Valsts budžeta iestāžu saņemtie transferti no citas ministrijas, centrālās valsts iestādes padotībā esošām no valsts budžeta daļēji finansētām atvasinātām publiskām personām un budžeta nefinansētām iestādēm	48 200	76 700	28 500	28 500	-19 700	-48 200	0
17.1.3.0.	Valsts budžeta iestāžu saņemtā atmaksa no savas ministrijas, centrālās valsts iestādes padotībā esošām no valsts budžeta daļēji finansētām atvasinātām publiskām personām un budžeta nefinansētām iestādēm par Eiropas Savienības politiku instrumentu un pārējās ārvalstu finanšu palīdzības līdzfinansēto projektu (pasākumu) īstenošanai piešķirtajiem līdzekļiem	0	0	0	0	0	0	21 975
18.0.0.0.	Valsts budžeta transferti	83 540	113 540	30 000	104 423	20 883	-9 117	80 496
18.1.3.0.	Valsts pamatbudžeta iestāžu saņemtie transferti no valsts pamatbudžeta	83 540	113 540	30 000	104 423	20 883	-9 117	80 496
18.1.3.2.	Valsts pamatbudžeta iestāžu saņemtie transferti no ārvalstu finanšu palīdzības līdzekļiem	83 540	113 540	30 000	104 423	20 883	-9 117	80 496
19.0.0.0.	Pašvaldību budžetu transferti	0	0	0	0	0	0	33 641
19.5.0.0.	Valsts budžeta iestāžu saņemtie transferti no pašvaldībām	0	0	0	0	0	0	33 641
19.5.7.0.	Eiropas Savienības politiku instrumentu un pārējās ārvalstu finanšu palīdzības līdzfinansētajos projektos (pasākumos) piešķirtajiem līdzekļiem	0	0	0	0	0	0	33 641
7.0	Dotācija no vispārējiem ieņēmumiem	5 356 567	6 462 398	1 105 831	5 782 602	426 035	-679 796	3 765 908
21.7.0.0.	Dotācija no vispārējiem ieņēmumiem	5 356 567	6 462 398	1 105 831	5 782 602	426 035	-679 796	3 765 908
21.7.1.0.	Vispārējā kārtībā sadalāmā dotācija no vispārējiem ieņēmumiem	5 356 567	6 462 398	1 105 831	5 782 602	426 035	-679 796	3 765 908
II.	IZDEVUMI	9 598 170	11 000 986	1 402 816	7 936 832	-1 661 338	-3 064 154	6 510 682
1.0.	Uzturēšanas izdevumi	9 263 934	10 661 143	1 397 209	7 831 130	-1 432 804	-2 830 013	6 302 357
1.1.	Kārtējie izdevumi	5 164 884	4 857 206	-307 678	3 208 545	-1 956 339	-1 648 661	2 245 212
1000	Atbildība	2 593 326	2 466 842	-126 484	2 212 696	-380 630	-254 146	1 546 416
2000	Preces un pakalpojumi	2 571 558	2 390 364	-181 194	995 849	-1 575 709	-1 394 515	698 796
1.3.	Subsīdijas, dotācijas un sociāla rakstura maksājumi un kompensācijas	2 770 780	3 448 841	678 061	2 433 358	-337 422	-1 015 483	2 800 542
3000	Subsīdijas un dotācijas	2 770 780	3 448 841	678 061	2 433 358	-337 422	-1 015 483	2 800 542
7000	Transferti, uzturēšanas izdevumu transferti, pašu resursu maksājumi, starptautiskā sadarbība	1 328 270	2 355 096	1 026 826	2 189 227	860 957	-165 869	1 256 603
1.5.	Transferti viena budžeta veida ietvaros un uzturēšanas izdevumu transferti starp budžeta veidiem	1 328 270	2 355 096	1 026 826	2 189 227	860 957	-165 869	1 256 603
7300	Valsts budžeta uzturēšanas izdevumu transferti citiem budžetiem Eiropas Savienības politiku instrumentu un pārējās ārvalstu finanšu palīdzības līdzfinansētajiem projektiem (pasākumiem)	1 328 270	2 355 096	1 026 826	2 189 227	860 957	-165 869	1 256 603
7320	Valsts budžeta uzturēšanas izdevumu transferti pašvaldībām Eiropas Savienības politiku instrumentu un pārējās ārvalstu finanšu palīdzības līdzfinansētajiem projektiem (pasākumiem)	40 386	211 582	171 196	191 389	151 003	-20 193	105 006
7350	Valsts budžeta uzturēšanas izdevumu transferti valsts budžeta daļēji finansētām atvasinātām publiskām personām un budžeta nefinansētām iestādēm Eiropas Savienības politiku instrumentu un pārējās ārvalstu finanšu palīdzības līdzfinansētajiem projektiem (pasākumiem)	1 287 884	2 143 514	855 630	1 997 838	709 954	-145 676	1 151 597
2.0.	Kapitālie izdevumi	334 236	339 843	5 607	105 702	-228 534	-234 141	208 325
2.1.	Pamatkapitāla veidošana	334 236	339 843	5 607	105 702	-228 534	-234 141	192 170
2.2.	Kapitālo izdevumu transferti	0	0	0	0	0	0	16 155
9000	Kapitālo izdevumu transferti	0	0	0	0	0	0	16 155
9500	Valsts budžeta transferti kapitālajiem izdevumiem citiem budžetiem Eiropas Savienības politiku instrumentu un pārējās ārvalstu finanšu palīdzības līdzfinansētajiem projektiem (pasākumiem)	0	0	0	0	0	0	16 155
9580	Valsts budžeta kapitālo izdevumu transferti pašvaldībām Eiropas Savienības politiku instrumentu un pārējās ārvalstu finanšu palīdzības līdzfinansētajiem projektiem (pasākumiem)	0	0	0	0	0	0	16 155
III.	FINANSIĀLĀ BILANCE	-1 789 467	-1 789 467	0	3 242 630	5 032 097	5 032 097	-2 329 662
IV.	FINANSĒŠANA	1 789 467	1 789 467	0	-3 242 630	-5 032 097	-5 032 097	2 329 662
F20010000	Naudas līdzekļi un noguldījumi (bilances aktīvā)	1 789 467	1 789 467	0	-3 242 630	-5 032 097	-5 032 097	2 329 662
F21010000	Naudas līdzekļi	1 789 467	1 789 467	0	0	-1 789 467	-1 789 467	0
F22010000	Pieprasījuma noguldījumi (bilances aktīvā)	0	0	0	-3 242 630	0	0	2 329 662
F20010000	Naudas līdzekļu atlikumu izmaiņas (palielinājums (-) vai samazinājums (+))	0	0	0	-3 242 629	0	0	2 389 059
NL MP	Maksas pakalpojumu un citu pašu ieņēmumu naudas līdzekļu atlikumu izmaiņas (palielinājums (-) vai samazinājums (+))	0	0	0	-1 831	0	0	-11 142
NL AFP	Ārvalstu finanšu palīdzības naudas līdzekļu atlikumu izmaiņas	1 789 467	1 789 467	0	-3 240 798	-5 030 265	-5 030 265	2 400 201
SBA	Slēgtie budžeta assignējumi, t.sk.:	0	0	0	679 796	0	0	19 349
Programma: 70.02.00 - Atmaksa valsts pamatbudžetā par citu Eiropas Savienības politiku instrumentu projektu un pasākumu finansējumu								
Funkcija: 05.600								
I.	RESURSI IZDEVUMU SEGŠANAI	0	0	0	0	0	0	55 616
5.0	Transferti	0	0	0	0	0	0	55 616

Klasifikācijas kods	Posteņa nosaukums	Likums/plāms gadam			Budžeta izpilde			
		apstiprināts	ar izmaiņām	izmaiņas (2.-1.)	pārskata periodā	salīdzinot ar		iepriekšējā pārskata periodā
						likumā/plānā gadam apstiprināto (4.-1.)	likumu/plānu gadam ar izmaiņām (4.-2.)	
A	B	1	2	3	4	5	6	7
17.0.0.0.	No valsts budžeta daļēji finansētu atvasinātu publisku personu un budžeta nefinansētu iestāžu transferti	0	0	0	0	0	0	21 975
17.1.0.0.	Valsts budžeta iestāžu saņemtie transferti no valsts budžeta daļēji finansētām atvasinātām publiskām personām un no budžeta nefinansētām iestādēm	0	0	0	0	0	0	21 975
17.1.3.0.	Valsts budžeta iestāžu saņemtā atmaksa no savas ministrijas, centrālās valsts iestādes padotībā esošām no valsts budžeta daļēji finansētām atvasinātām publiskām personām un budžeta nefinansētām iestādēm par Eiropas Savienības politiku instrumentu un pārējās ārvalstu finanšu palīdzības līdzfinansēto projektu (pasākumu) īstenošanai piešķirtajiem līdzekļiem	0	0	0	0	0	0	21 975
19.0.0.0.	Pašvaldību budžetu transferti	0	0	0	0	0	0	33 641
19.5.0.0.	Valsts budžeta iestāžu saņemtie transferti no pašvaldībām	0	0	0	0	0	0	33 641
19.5.7.0.	Valsts budžeta iestāžu saņemtā atmaksa no pašvaldībām par Eiropas Savienības politiku instrumentu un pārējās ārvalstu finanšu palīdzības līdzfinansētajos projektos (pasākumos) piešķirtajiem līdzekļiem	0	0	0	0	0	0	33 641
II.	IZDEVUMI	410	410	0	409	-1	-1	55 616
1.0.	Uzturēšanas izdevumi	410	410	0	409	-1	-1	55 616
1.3.	Subsīdijas, dotācijas un sociāla rakstura maksājumi un kompensācijas	410	410	0	409	-1	-1	55 616
3000	Subsīdijas un dotācijas	410	410	0	409	-1	-1	55 616
III.	FINANSIĀLĀ BILANCE	-410	-410	0	-409	1	1	0
IV.	FINANSĒŠANA	410	410	0	409	-1	-1	0
F20010000	Naudas līdzekļi un noguldījumi (bilances aktīvā)	410	410	0	409	-1	-1	0
F21010000	Naudas līdzekļi	410	410	0	0	-410	-410	0
F22010000	Pieprasījuma noguldījumi (bilances aktīvā)	0	0	0	409	0	0	0
NL AFP	Ārvalstu finanšu palīdzības naudas līdzekļu atlikumu izmaiņas (palielinājums (-) vai samazinājums (+))	410	410	0	0	-410	-410	0
Programma: 70.06.00 - LIFE programmas projekti								
Funkcija: 05.600								
I.	RESURSI IZDEVUMU SEGŠANAI	6 905 536	8 348 593	1 443 057	10 403 878	3 498 342	2 055 285	4 002 833
4.0	Ārvalstu finanšu palīdzība	2 212 929	2 335 107	122 178	5 072 471	2 859 542	2 737 364	236 925
4.2	Ārvalstu finanšu palīdzība iestādes ieņēmumos	2 212 929	2 335 107	122 178	5 072 471	2 859 542	2 737 364	236 925
21.1.0.0.	Iestādes ieņēmumi no ārvalstu finanšu palīdzības	2 212 929	2 335 107	122 178	5 072 471	2 859 542	2 737 364	236 925
5.0	Transferti	48 200	76 700	28 500	28 500	-19 700	-48 200	0
17.0.0.0.	No valsts budžeta daļēji finansētu atvasinātu publisku personu un budžeta nefinansētu iestāžu transferti	48 200	76 700	28 500	28 500	-19 700	-48 200	0
17.1.0.0.	Valsts budžeta iestāžu saņemtie transferti no valsts budžeta daļēji finansētām atvasinātām publiskām personām un no budžeta nefinansētām iestādēm	48 200	76 700	28 500	28 500	-19 700	-48 200	0
17.1.2.0.	Valsts budžeta iestāžu saņemtie transferti no citas ministrijas, centrālās valsts iestādes padotībā esošām no valsts budžeta daļēji finansētām atvasinātām publiskām personām un budžeta nefinansētām iestādēm	48 200	76 700	28 500	28 500	-19 700	-48 200	0
7.0	Dotācija no vispārējiem ieņēmumiem	4 644 407	5 936 786	1 292 379	5 302 907	658 500	-633 879	3 765 908
21.7.0.0.	Dotācija no vispārējiem ieņēmumiem	4 644 407	5 936 786	1 292 379	5 302 907	658 500	-633 879	3 765 908
21.7.1.0.	Vispārējā kārtībā sadalāmā dotācija no vispārējiem ieņēmumiem	4 644 407	5 936 786	1 292 379	5 302 907	658 500	-633 879	3 765 908
II.	IZDEVUMI	8 515 125	9 958 182	1 443 057	7 060 587	-1 454 538	-2 897 595	6 229 319
1.0.	Uzturēšanas izdevumi	8 200 579	9 625 155	1 424 576	6 958 116	-1 242 463	-2 667 039	6 020 994
1.1.	Kārtējie izdevumi	4 211 939	4 123 143	-88 796	2 637 455	-1 574 484	-1 485 688	2 019 465
1000	Atlīdzība	1 920 020	1 937 205	17 185	1 801 070	-118 950	-136 135	1 421 804
2000	Preces un pakalpojumi	2 291 919	2 185 938	-105 981	836 385	-1 455 534	-1 349 553	597 661
1.3.	Subsīdijas, dotācijas un sociāla rakstura maksājumi un kompensācijas	2 660 370	3 146 916	486 546	2 131 434	-528 936	-1 015 482	2 744 926
3000	Subsīdijas un dotācijas	2 660 370	3 146 916	486 546	2 131 434	-528 936	-1 015 482	2 744 926
7000	Transferti, uzturēšanas izdevumu transferti, pašu resursu maksājumi, starptautiskā sadarbība	1 328 270	2 355 096	1 026 826	2 189 227	860 957	-165 869	1 256 603
1.5.	Transferti viena budžeta veida ietvaros un uzturēšanas izdevumu transferti starp budžeta veidiem	1 328 270	2 355 096	1 026 826	2 189 227	860 957	-165 869	1 256 603
7300	Valsts budžeta uzturēšanas izdevumu transferti citiem budžetiem Eiropas Savienības politiku instrumentu un pārējās ārvalstu finanšu palīdzības līdzfinansētajiem projektiem (pasākumiem)	1 328 270	2 355 096	1 026 826	2 189 227	860 957	-165 869	1 256 603
7320	Valsts budžeta uzturēšanas izdevumu transferti pašvaldībām Eiropas Savienības politiku instrumentu un pārējās ārvalstu finanšu palīdzības līdzfinansētajiem projektiem (pasākumiem)	40 386	211 582	171 196	191 389	151 003	-20 193	105 006
7350	Valsts budžeta uzturēšanas izdevumu transferti valsts budžeta daļēji finansētām atvasinātām publiskām personām un budžeta nefinansētām iestādēm Eiropas Savienības politiku instrumentu un pārējās ārvalstu finanšu palīdzības līdzfinansētajiem projektiem (pasākumiem)	1 287 884	2 143 514	855 630	1 997 838	709 954	-145 676	1 151 597
2.0.	Kapitālie izdevumi	314 546	333 027	18 481	102 471	-212 075	-230 556	208 325
2.1.	Pamatkapitāla veidošana	314 546	333 027	18 481	102 471	-212 075	-230 556	192 170
2.2.	Kapitālo izdevumu transferti	0	0	0	0	0	0	16 155
9000	Kapitālo izdevumu transferti	0	0	0	0	0	0	16 155
9500	Valsts budžeta transferti kapitālajiem izdevumiem citiem budžetiem Eiropas Savienības politiku instrumentu un pārējās ārvalstu finanšu palīdzības līdzfinansētajiem projektiem (pasākumiem)	0	0	0	0	0	0	16 155
9580	Valsts budžeta kapitālo izdevumu transferti pašvaldībām Eiropas Savienības politiku instrumentu un pārējās ārvalstu finanšu palīdzības līdzfinansētajiem projektiem (pasākumiem)	0	0	0	0	0	0	16 155
III.	FINANSIĀLĀ BILANCE	-1 609 589	-1 609 589	0	3 343 291	4 952 880	4 952 880	-2 226 486
IV.	FINANSĒŠANA	1 609 589	1 609 589	0	-3 343 291	-4 952 880	-4 952 880	2 226 486
F20010000	Naudas līdzekļi un noguldījumi (bilances aktīvā)	1 609 589	1 609 589	0	-3 343 291	-4 952 880	-4 952 880	2 226 486
F21010000	Naudas līdzekļi	1 609 589	1 609 589	0	0	-1 609 589	-1 609 589	0
F22010000	Pieprasījuma noguldījumi (bilances aktīvā)	0	0	0	-3 343 291	0	0	2 226 486
F20010000	Naudas līdzekļu atlikumu izmaiņas (palielinājums (-) vai samazinājums (+))	0	0	0	-3 343 291	0	0	2 339 133
NL MP	Maksas pakalpojumu un citu pašu ieņēmumu naudas līdzekļu atlikumu izmaiņas (palielinājums (-) vai samazinājums (+))	0	0	0	0	0	0	-11 142
NL AFP	Ārvalstu finanšu palīdzības naudas līdzekļu atlikumu izmaiņas (palielinājums (-) vai samazinājums (+))	1 609 589	1 609 589	0	-3 343 291	-4 952 880	-4 952 880	2 350 275

Klasifikācijas kods	Posteņa nosaukums	Likums/plāms gadam			Budžeta izpilde				
		apstiprināts	ar izmaiņām	izmaiņas (2.-1.)	pārskata periodā	salīdzinot ar			iepriekšējā pārskata periodā
						likumā/plānā gadam apstiprināto (4.-1.)	likumu/plānu gadam ar izmaiņām (4.-2.)		
A	B	1	2	3	4	5	6	7	

SBA Slēgtie budžeta asignējumi, t.sk.: 0 0 0 633 879 0 0 19 349

Programma: 70.08.00 - Izdevumi citu Eiropas Savienības politiku instrumentu projektu un pasākumu īstenošanai
Funkcija: 05.600

I.	RESURSI IZDEVUMU SEGŠANAI	217 467	525 289	307 822	492 981	275 514	-32 308	42 075
4.0	Ārvalstu finanšu palīdzība	107 467	223 774	116 307	191 466	83 999	-32 308	42 075
4.2	Ārvalstu finanšu palīdzība iestādes ieņēmumos	107 467	223 774	116 307	191 466	83 999	-32 308	42 075
21.1.0.0.	Iestādes ieņēmumi no ārvalstu finanšu palīdzības	107 467	223 774	116 307	191 466	83 999	-32 308	42 075
7.0	Dotācija no vispārējiem ieņēmumiem	110 000	301 515	191 515	301 515	191 515	0	0
21.7.0.0.	Dotācija no vispārējiem ieņēmumiem	110 000	301 515	191 515	301 515	191 515	0	0
21.7.1.0.	Vispārējā kārtībā sadalāmā dotācija no vispārējiem ieņēmumiem	110 000	301 515	191 515	301 515	191 515	0	0
II.	IZDEVUMI	396 935	704 757	307 822	593 233	196 298	-111 524	145 251
1.0.	Uzturēšanas izdevumi	391 445	702 541	311 096	591 018	199 573	-111 523	145 251
1.1.	Kārtējie izdevumi	281 445	401 026	119 581	289 503	8 058	-111 523	145 251
1000	Atbildzība	215 000	317 753	102 753	238 516	23 516	-79 237	124 612
2000	Preces un pakalpojumi	66 445	83 273	16 828	50 987	-15 458	-32 286	20 639
1.3.	Subsīdijas, dotācijas un sociāla rakstura maksājumi un kompensācijas	110 000	301 515	191 515	301 515	191 515	0	0
3000	Subsīdijas un dotācijas	110 000	301 515	191 515	301 515	191 515	0	0
2.0.	Kapitālie izdevumi	5 490	2 216	-3 274	2 215	-3 275	-1	0
2.1.	Pamatkapitāla veidošana	5 490	2 216	-3 274	2 215	-3 275	-1	0
III.	FINANSIĀLĀ BILANCE	-179 468	-179 468	0	-100 252	79 216	79 216	-103 176
IV.	FINANSŠĀNA	179 468	179 468	0	100 252	-79 216	-79 216	103 176
F20010000	Naudas līdzekļi un noguldījumi (bilances aktīvā)	179 468	179 468	0	100 252	-79 216	-79 216	103 176
F21010000	Naudas līdzekļi	179 468	179 468	0	0	-179 468	-179 468	0
F22010000	Pieprasījuma noguldījumi (bilances aktīvā)	0	0	0	100 252	0	0	103 176
F20010000	Naudas līdzekļu atlikumu izmaiņas (palielinājums (-) vai samazinājums (+))	0	0	0	100 662	0	0	49 926
NL MP	Maksas pakalpojumu un citu pašu ieņēmumu naudas līdzekļu atlikumu izmaiņas (palielinājums (-) vai samazinājums (+))	0	0	0	-1 831	0	0	0
NL AFP	Ārvalstu finanšu palīdzības naudas līdzekļu atlikumu izmaiņas (palielinājums (-) vai samazinājums (+))	179 468	179 468	0	102 493	-76 975	-76 975	49 926

Programma: 70.09.00 - Latvijas pārstāvju ceļa izdevumu kompensācija, dodoties uz Eiropas Savienības Padomes darba grupu sanāksmēm un Padomes sanāksmēm
Funkcija: 05.600

I.	RESURSI IZDEVUMU SEGŠANAI	83 540	113 540	30 000	104 423	20 883	-9 117	80 496
5.0	Transferti	83 540	113 540	30 000	104 423	20 883	-9 117	80 496
18.0.0.0.	Valsts budžeta transferti	83 540	113 540	30 000	104 423	20 883	-9 117	80 496
18.1.3.0.	Valsts pamatbudžeta iestāžu saņemtie transferti no valsts pamatbudžeta	83 540	113 540	30 000	104 423	20 883	-9 117	80 496
18.1.3.2.	Valsts pamatbudžeta iestāžu saņemtie transferti no ārvalstu finanšu palīdzības līdzekļiem	83 540	113 540	30 000	104 423	20 883	-9 117	80 496
II.	IZDEVUMI	83 540	113 540	30 000	104 423	20 883	-9 117	80 496
1.0.	Uzturēšanas izdevumi	83 540	113 540	30 000	104 423	20 883	-9 117	80 496
1.1.	Kārtējie izdevumi	83 540	113 540	30 000	104 423	20 883	-9 117	80 496
2000	Preces un pakalpojumi	83 540	113 540	30 000	104 423	20 883	-9 117	80 496

Programma: 70.50.00 - Tehniskā palīdzība ERAF, ESF+, KF, TPF finansējuma apgušanai (2021–2027)
Funkcija: 05.600

I.	RESURSI IZDEVUMU SEGŠANAI	602 160	224 097	-378 063	178 180	-423 980	-45 917	0
7.0	Dotācija no vispārējiem ieņēmumiem	602 160	224 097	-378 063	178 180	-423 980	-45 917	0
21.7.0.0.	Dotācija no vispārējiem ieņēmumiem	602 160	224 097	-378 063	178 180	-423 980	-45 917	0
21.7.1.0.	Vispārējā kārtībā sadalāmā dotācija no vispārējiem ieņēmumiem	602 160	224 097	-378 063	178 180	-423 980	-45 917	0
II.	IZDEVUMI	602 160	224 097	-378 063	178 180	-423 980	-45 917	0
1.0.	Uzturēšanas izdevumi	587 960	219 497	-368 463	177 164	-410 796	-42 333	0
1.1.	Kārtējie izdevumi	587 960	219 497	-368 463	177 164	-410 796	-42 333	0
1000	Atbildzība	458 306	211 884	-246 422	173 110	-285 196	-38 774	0
2000	Preces un pakalpojumi	129 654	7 613	-122 041	4 054	-125 600	-3 559	0
2.0.	Kapitālie izdevumi	14 200	4 600	-9 600	1 016	-13 184	-3 584	0
2.1.	Pamatkapitāla veidošana	14 200	4 600	-9 600	1 016	-13 184	-3 584	0
SBA	Slēgtie budžeta asignējumi, t.sk.:	0	0	0	45 917	0	0	0

Programma: 71.00.00 - Eiropas Ekonomikas zonas un Norvēģijas finanšu instrumentu finansēto programmu, projektu un pasākumu īstenošana
Funkcija: 05.600

I.	RESURSI IZDEVUMU SEGŠANAI	8 221 261	6 317 276	-1 903 985	6 230 631	-1 990 630	-86 645	2 631 105
3.0	Maksas pakalpojumi un citi pašu ieņēmumi	0	0	0	30	0	0	0
7.0	Dotācija no vispārējiem ieņēmumiem	8 221 261	6 317 276	-1 903 985	6 230 601	-1 990 660	-86 675	2 631 105
21.7.0.0.	Dotācija no vispārējiem ieņēmumiem	8 221 261	6 317 276	-1 903 985	6 230 601	-1 990 660	-86 675	2 631 105
21.7.1.0.	Vispārējā kārtībā sadalāmā dotācija no vispārējiem ieņēmumiem	8 221 261	6 317 276	-1 903 985	6 230 601	-1 990 660	-86 675	2 631 105
II.	IZDEVUMI	8 221 261	6 317 276	-1 903 985	6 230 601	-1 990 660	-86 675	2 631 105
1.0.	Uzturēšanas izdevumi	7 537 496	5 845 306	-1 692 190	5 759 016	-1 778 480	-86 290	2 537 537
1.1.	Kārtējie izdevumi	866 356	719 952	-146 404	639 073	-227 283	-80 879	618 988
1000	Atbildzība	478 898	493 113	-14 215	465 841	-13 057	-27 272	416 352
2000	Preces un pakalpojumi	387 458	226 839	-160 619	173 232	-214 226	-53 607	202 636
1.3.	Subsīdijas, dotācijas un sociāla rakstura maksājumi un kompensācijas	3 543 346	2 584 973	-958 373	2 582 779	-960 567	-2 194	162 922
3000	Subsīdijas un dotācijas	3 543 346	2 584 973	-958 373	2 582 779	-960 567	-2 194	162 922
7000	Transferti, uzturēšanas izdevumu transferti, pašu resursu maksājumi, starptautiskā sadarbība	3 127 794	2 540 381	-587 413	2 537 164	-590 630	-3 217	1 755 627
1.4.	Kārtējie maksājumi Eiropas Savienības budžetā un starptautiskā sadarbība	10 000	0	-10 000	0	-10 000	0	43 207
7700	Starptautiskā sadarbība	10 000	0	-10 000	0	-10 000	0	43 207
1.5.	Transferti viena budžeta veida ietvaros un uzturēšanas izdevumu transferti starp budžeta veidiem	3 117 794	2 540 381	-577 413	2 537 164	-580 630	-3 217	1 712 420
7130	Valsts budžeta transferti no valsts pamatbudžeta uz valsts pamatbudžetu	0	20 060	20 060	20 059	0	-1	39 768
7131	Valsts budžeta transferti no valsts pamatbudžeta dotācijas no vispārējiem ieņēmumiem uz valsts pamatbudžetu	0	20 060	20 060	20 059	0	-1	39 768
7300	Valsts budžeta uzturēšanas izdevumu transferti citiem budžetiem Eiropas Savienības politiku instrumentu un pārējās ārvalstu finanšu palīdzības līdzfinansētajiem projektiem (pasākumiem)	3 117 794	2 520 321	-597 473	2 517 105	-600 689	-3 216	1 672 652

(euro)

Klasifikācijas kods	Posteņa nosaukums	Likums/plāms gadam			Budžeta izpilde				
		apstiprināts	ar izmaiņām	izmaiņas (2.-1.)	pārskata periodā	salīdzinot ar		iepriekšējā pārskata periodā	
						likumā/plānā gadam apstiprināto (4.-1.)	likumu/plānu gadam ar izmaiņām (4.-2.)		
A	B	1	2	3	4	5	6	7	
7320	Valsts budžeta uzturēšanas izdevumu transferti pašvaldībām Eiropas Savienības politiku instrumentu un pārējās ārvalstu finanšu palīdzības līdzfinansētajiem projektiem (pasākumiem)	1 305 256	392 648	-912 608	392 648	-912 608	0	0	
7350	Valsts budžeta uzturēšanas izdevumu transferti valsts budžeta daļēji finansētām atvasinātām publiskām personām un budžeta nefinansētām iestādēm Eiropas Savienības politiku instrumentu un pārējās ārvalstu finanšu palīdzības līdzfinansētiem projektiem (pasākumiem)	1 812 538	2 127 673	315 135	2 124 457	311 919	-3 216	1 672 652	
2.0.	Kapitālie izdevumi	683 765	471 970	-211 795	471 585	-212 180	-385	93 568	
2.1.	Pamatkapitāla veidošana	372 765	285 191	-87 574	284 806	-87 959	-385	5 068	
2.2.	Kapitālo izdevumu transferti	311 000	186 779	-124 221	186 779	-124 221	0	88 500	
9000	Kapitālo izdevumu transferti	311 000	186 779	-124 221	186 779	-124 221	0	88 500	
9500	Valsts budžeta transferti kapitālajiem izdevumiem citiem budžetiem Eiropas Savienības politiku instrumentu un pārējās ārvalstu finanšu palīdzības līdzfinansētajiem projektiem (pasākumiem)	311 000	186 779	-124 221	186 779	-124 221	0	88 500	
9590	Valsts budžeta kapitālo izdevumu transferti valsts budžeta daļēji finansētām atvasinātām publiskām personām un budžeta nefinansētām iestādēm Eiropas Savienības politiku instrumentu un pārējās ārvalstu finanšu palīdzības līdzfinansētajiem projektiem (pasākumiem)	311 000	186 779	-124 221	186 779	-124 221	0	88 500	
III.	FINANSIĀLĀ BILANCE	0	0	0	30	30	30	0	
IV.	FINANSĒŠANA	0	0	0	-30	-30	-30	0	
F20010000	Naudas līdzekļi un noguldījumi (bilances aktīvā)	0	0	0	-30	0	0	0	
F21010000	Naudas līdzekļi	0	0	0	-30	0	0	0	
F20010000	Naudas līdzekļu atlikumu izmaiņas (palielinājums (-) vai samazinājums (+))	0	0	0	-30	0	0	0	
NL MP	Maksas pakalpojumu un citu pašu ieņēmumu naudas līdzekļu atlikumu izmaiņas (palielinājums (-) vai samazinājums (+))	0	0	0	-30	0	0	0	
SBA	Slēgtie budžeta asignējumi, t.sk.:	0	0	0	86 675	0	0	2 554 840	

Programma: 71.06.00 - Norvēģijas finanšu instrumenta finansētās programmas "Klimata pārmaiņu mazināšana, pielāgošanās tām un vide (LV- CLIMATE)" īstenošana
Funkcija: 05.600

I.	RESURSI IZDEVUMU SEGŠANAI	5 013 971	3 534 418	-1 479 553	3 493 328	-1 520 643	-41 090	712 243
7.0	Dotācija no vispārējiem ieņēmumiem	5 013 971	3 534 418	-1 479 553	3 493 328	-1 520 643	-41 090	712 243
21.7.0.0.	Dotācija no vispārējiem ieņēmumiem	5 013 971	3 534 418	-1 479 553	3 493 328	-1 520 643	-41 090	712 243
21.7.1.0.	Vispārējā kārtībā sadalāmā dotācija no vispārējiem ieņēmumiem	5 013 971	3 534 418	-1 479 553	3 493 328	-1 520 643	-41 090	712 243
II.	IZDEVUMI	5 013 971	3 534 418	-1 479 553	3 493 328	-1 520 643	-41 090	712 243
1.0.	Uzturēšanas izdevumi	4 645 206	3 253 227	-1 391 979	3 212 476	-1 432 730	-40 751	707 175
1.1.	Kārtējie izdevumi	578 279	466 944	-111 335	426 195	-152 084	-40 749	421 806
1000	Atbildzība	284 108	311 323	27 215	307 121	23 013	-4 202	306 436
2000	Preces un pakalpojumi	294 171	155 621	-138 550	119 074	-175 097	-36 547	115 370
1.3.	Subsīdijas, dotācijas un sociāla rakstura maksājumi un kompensācijas	3 126 671	2 373 575	-753 096	2 373 574	-753 097	-1	162 922
3000	Subsīdijas un dotācijas	3 126 671	2 373 575	-753 096	2 373 574	-753 097	-1	162 922
7000	Transferti, uzturēšanas izdevumu transferti, pašu resursu maksājumi, starptautiskā sadarbība	940 256	412 708	-527 548	412 707	-527 549	-1	122 447
1.4.	Kārtējie maksājumi Eiropas Savienības budžetā un starptautiskā sadarbība	10 000	0	-10 000	0	-10 000	0	43 207
7700	Starptautiskā sadarbība	10 000	0	-10 000	0	-10 000	0	43 207
1.5.	Transferti viena budžeta veida ietvaros un uzturēšanas izdevumu transferti starp budžeta veidiem	930 256	412 708	-517 548	412 707	-517 549	-1	79 240
7130	Valsts budžeta transferti no valsts pamatbudžeta uz valsts pamatbudžetu	0	20 060	20 060	20 059	0	-1	39 768
7131	Valsts budžeta transferti no valsts pamatbudžeta dotācijas no vispārējiem ieņēmumiem uz valsts pamatbudžetu	0	20 060	20 060	20 059	0	-1	39 768
7300	Valsts budžeta uzturēšanas izdevumu transferti citiem budžetiem Eiropas Savienības politiku instrumentu un pārējās ārvalstu finanšu palīdzības līdzfinansētajiem projektiem (pasākumiem)	930 256	392 648	-537 608	392 648	-537 608	0	39 472
7320	Valsts budžeta uzturēšanas izdevumu transferti pašvaldībām Eiropas Savienības politiku instrumentu un pārējās ārvalstu finanšu palīdzības līdzfinansētajiem projektiem (pasākumiem)	930 256	392 648	-537 608	392 648	-537 608	0	0
7350	Valsts budžeta uzturēšanas izdevumu transferti valsts budžeta daļēji finansētām atvasinātām publiskām personām un budžeta nefinansētām iestādēm Eiropas Savienības politiku instrumentu un pārējās ārvalstu finanšu palīdzības līdzfinansētiem projektiem (pasākumiem)	0	0	0	0	0	0	39 472
2.0.	Kapitālie izdevumi	368 765	281 191	-87 574	280 852	-87 913	-339	5 068
2.1.	Pamatkapitāla veidošana	368 765	281 191	-87 574	280 852	-87 913	-339	5 068
SBA	Slēgtie budžeta asignējumi, t.sk.:	0	0	0	41 090	0	0	2 485 408

Programma: 71.08.00 - Eiropas Ekonomikas zonas finanšu instrumenta finansētās programmas "Vietējā attīstība, nabadzības mazināšana un kultūras sadarbība (LV- LOCALDEV)"
Funkcija: 04.111

I.	RESURSI IZDEVUMU SEGŠANAI	3 207 290	2 782 858	-424 432	2 737 303	-469 987	-45 555	1 918 862
3.0	Maksas pakalpojumi un citi pašu ieņēmumi	0	0	0	30	0	0	0
7.0	Dotācija no vispārējiem ieņēmumiem	3 207 290	2 782 858	-424 432	2 737 273	-470 017	-45 585	1 918 862
21.7.0.0.	Dotācija no vispārējiem ieņēmumiem	3 207 290	2 782 858	-424 432	2 737 273	-470 017	-45 585	1 918 862
21.7.1.0.	Vispārējā kārtībā sadalāmā dotācija no vispārējiem ieņēmumiem	3 207 290	2 782 858	-424 432	2 737 273	-470 017	-45 585	1 918 862
II.	IZDEVUMI	3 207 290	2 782 858	-424 432	2 737 273	-470 017	-45 585	1 918 862
1.0.	Uzturēšanas izdevumi	2 892 290	2 592 079	-300 211	2 546 540	-345 750	-45 539	1 830 362
1.1.	Kārtējie izdevumi	288 077	253 008	-35 069	212 878	-75 199	-40 130	197 182
1000	Atbildzība	194 790	181 790	-13 000	158 720	-36 070	-23 070	109 916
2000	Preces un pakalpojumi	93 287	71 218	-22 069	54 158	-39 129	-17 060	87 266
1.3.	Subsīdijas, dotācijas un sociāla rakstura maksājumi un kompensācijas	416 675	211 398	-205 277	209 205	-207 470	-2 193	0
3000	Subsīdijas un dotācijas	416 675	211 398	-205 277	209 205	-207 470	-2 193	0
7000	Transferti, uzturēšanas izdevumu transferti, pašu resursu maksājumi, starptautiskā sadarbība	2 187 538	2 127 673	-59 865	2 124 457	-63 081	-3 216	1 633 180
1.5.	Transferti viena budžeta veida ietvaros un uzturēšanas izdevumu transferti starp budžeta veidiem	2 187 538	2 127 673	-59 865	2 124 457	-63 081	-3 216	1 633 180
7300	Valsts budžeta uzturēšanas izdevumu transferti citiem budžetiem Eiropas Savienības politiku instrumentu un pārējās ārvalstu finanšu palīdzības līdzfinansētajiem projektiem (pasākumiem)	2 187 538	2 127 673	-59 865	2 124 457	-63 081	-3 216	1 633 180

Klasifikācijas kods	Posteņa nosaukums	Likums/plāms gadam			Budžeta izpilde			
		apstiprināts	ar izmaiņām	izmaiņas (2.-1.)	pārskata periodā	salīdzinot ar		iepriekšējā pārskata periodā
						likumā/plānā gadam apstiprināto (4.-1.)	likumu/plānu gadam ar izmaiņām (4.-2.)	
A	B	1	2	3	4	5	6	7
7320	Valsts budžeta uzturēšanas izdevumu transferti pašvaldībām Eiropas Savienības politiku instrumentu un pārējās ārvalstu finanšu palīdzības līdzfinansētajiem projektiem (pasākumiem)	375 000	0	-375 000	0	-375 000	0	0
7350	Valsts budžeta uzturēšanas izdevumu transferti valsts budžeta daļēji finansētām atvasinātām publiskām personām un budžeta nefinansētām iestādēm Eiropas Savienības politiku instrumentu un pārējās ārvalstu finanšu palīdzības līdzfinansētiem projektiem (pasākumiem)	1 812 538	2 127 673	315 135	2 124 457	311 919	-3 216	1 633 180
2.0.	Kapitālie izdevumi	315 000	190 779	-124 221	190 733	-124 267	-46	88 500
2.1.	Pamatkapitāla veidošana	4 000	4 000	0	3 954	-46	-46	0
2.2.	Kapitālo izdevumu transferti	311 000	186 779	-124 221	186 779	-124 221	0	88 500
9000	Kapitālo izdevumu transferti	311 000	186 779	-124 221	186 779	-124 221	0	88 500
9500	Valsts budžeta transferti kapitālajiem izdevumiem citiem budžetiem Eiropas Savienības politiku instrumentu un pārējās ārvalstu finanšu palīdzības līdzfinansētajiem projektiem (pasākumiem)	311 000	186 779	-124 221	186 779	-124 221	0	88 500
9590	Valsts budžeta kapitālo izdevumu transferti valsts budžeta daļēji finansētām atvasinātām publiskām personām un budžeta nefinansētām iestādēm Eiropas Savienības politiku instrumentu un pārējās ārvalstu finanšu palīdzības līdzfinansētajiem projektiem (pasākumiem)	311 000	186 779	-124 221	186 779	-124 221	0	88 500
III.	FINANSIĀLĀ BILANCE	0	0	0	30	30	30	0
IV.	FINANSĒŠANA	0	0	0	-30	-30	-30	0
F20010000	Naudas līdzekļi un noguldījumi (bilances aktīvā)	0	0	0	-30	0	0	0
F21010000	Naudas līdzekļi	0	0	0	-30	0	0	0
F20010000	Naudas līdzekļu atlikumu izmaiņas (palielinājums (-) vai samazinājums (+))	0	0	0	-30	0	0	0
NL MP	Maksas pakalpojumu un citu pašu ieņēmumu naudas līdzekļu atlikumu izmaiņas (palielinājums (-) vai samazinājums (+))	0	0	0	-30	0	0	0
SBA	Slēgtie budžeta asinājumi, t.sk.:	0	0	0	45 585	0	0	69 432
Programma: 73.00.00 - Pārējās ārvalstu finanšu palīdzības līdzfinansētie projekti								
Funkcija: 05.600								
I.	RESURSI IZDEVUMU SEGŠANAI	356 886	381 586	24 700	367 978	11 092	-13 608	582 200
4.0	Ārvalstu finanšu palīdzība	356 886	362 386	5 500	348 778	-8 108	-13 608	582 200
4.2	Ārvalstu finanšu palīdzība iestādes ieņēmumos	356 886	362 386	5 500	348 778	-8 108	-13 608	582 200
21.1.0.0.	Iestādes ieņēmumi no ārvalstu finanšu palīdzības	356 886	362 386	5 500	348 778	-8 108	-13 608	582 200
5.0	Transferti	0	19 200	19 200	19 200	0	0	0
19.0.0.0.	Pašvaldību budžetu transferti	0	19 200	19 200	19 200	0	0	0
19.5.0.0.	Valsts budžeta iestāžu saņemtie transferti no pašvaldībām	0	19 200	19 200	19 200	0	0	0
19.5.5.0.	Valsts budžeta iestāžu saņemtie transferti (izņemot atmaksas) no pašvaldībām	0	19 200	19 200	19 200	0	0	0
II.	IZDEVUMI	581 093	618 114	37 021	378 316	-202 777	-239 798	523 656
1.0.	Uzturēšanas izdevumi	574 093	611 114	37 021	378 316	-195 777	-232 798	513 008
1.1.	Kārtējie izdevumi	523 093	547 793	24 700	319 887	-203 206	-227 906	274 868
1000	Atbildība	283 707	302 907	19 200	237 666	-46 041	-65 241	212 961
2000	Preces un pakalpojumi	239 386	244 886	5 500	82 221	-157 165	-162 665	61 907
1.3.	Subsīdijas, dotācijas un sociāla rakstura maksājumi un kompensācijas	0	12 321	12 321	12 317	0	-4	0
3000	Subsīdijas un dotācijas	0	12 321	12 321	12 317	0	-4	0
7000	Transferti, uzturēšanas izdevumu transferti, pašu resursu maksājumi, starptautiskā sadarbība	51 000	51 000	0	46 112	-4 888	-4 888	238 140
1.4.	Kārtējie maksājumi Eiropas Savienības budžetā un starptautiskā sadarbība	51 000	51 000	0	46 112	-4 888	-4 888	238 140
7700	Starptautiskā sadarbība	51 000	51 000	0	46 112	-4 888	-4 888	238 140
2.0.	Kapitālie izdevumi	7 000	7 000	0	0	-7 000	-7 000	10 648
2.1.	Pamatkapitāla veidošana	7 000	7 000	0	0	-7 000	-7 000	10 648
III.	FINANSIĀLĀ BILANCE	-224 207	-236 528	-12 321	-10 338	213 869	226 190	58 544
IV.	FINANSĒŠANA	224 207	236 528	12 321	10 338	-213 869	-226 190	-58 544
F20010000	Naudas līdzekļi un noguldījumi (bilances aktīvā)	224 207	236 528	12 321	10 338	-213 869	-226 190	-58 544
F21010000	Naudas līdzekļi	224 207	236 528	12 321	0	-224 207	-236 528	0
F22010000	Pieprasījuma noguldījumi (bilances aktīvā)	0	0	0	10 338	0	0	-58 544
F20010000	Naudas līdzekļu atlikumu izmaiņas (palielinājums (-) vai samazinājums (+))	0	0	0	10 338	0	0	-58 544
NL AFP	Ārvalstu finanšu palīdzības naudas līdzekļu atlikumu izmaiņas (palielinājums (-) vai samazinājums (+))	224 207	236 528	12 321	10 338	-213 869	-226 190	-58 544
Programma: 73.02.00 - Atmaksas valsts pamatbudžetā par pārējās ārvalstu finanšu palīdzības līdzfinansētajiem projektiem								
Funkcija: 05.600								
II.	IZDEVUMI	0	12 321	12 321	12 317	12 317	-4	0
1.0.	Uzturēšanas izdevumi	0	12 321	12 321	12 317	0	-4	0
1.3.	Subsīdijas, dotācijas un sociāla rakstura maksājumi un kompensācijas	0	12 321	12 321	12 317	0	-4	0
3000	Subsīdijas un dotācijas	0	12 321	12 321	12 317	0	-4	0
III.	FINANSIĀLĀ BILANCE	0	-12 321	-12 321	-12 317	-12 317	4	0
IV.	FINANSĒŠANA	0	12 321	12 321	12 317	12 317	-4	0
F20010000	Naudas līdzekļi un noguldījumi (bilances aktīvā)	0	12 321	12 321	12 317	0	-4	0
F21010000	Naudas līdzekļi	0	12 321	12 321	0	0	-12 321	0
F22010000	Pieprasījuma noguldījumi (bilances aktīvā)	0	0	0	12 317	0	0	0
NL AFP	Ārvalstu finanšu palīdzības naudas līdzekļu atlikumu izmaiņas (palielinājums (-) vai samazinājums (+))	0	12 321	12 321	0	0	-12 321	0
Programma: 73.06.00 - Pārējās ārvalstu finanšu palīdzības līdzfinansētie projekti								
Funkcija: 05.600								
I.	RESURSI IZDEVUMU SEGŠANAI	356 886	381 586	24 700	367 978	11 092	-13 608	582 200
4.0	Ārvalstu finanšu palīdzība	356 886	362 386	5 500	348 778	-8 108	-13 608	582 200
4.2	Ārvalstu finanšu palīdzība iestādes ieņēmumos	356 886	362 386	5 500	348 778	-8 108	-13 608	582 200
21.1.0.0.	Iestādes ieņēmumi no ārvalstu finanšu palīdzības	356 886	362 386	5 500	348 778	-8 108	-13 608	582 200
5.0	Transferti	0	19 200	19 200	19 200	0	0	0
19.0.0.0.	Pašvaldību budžetu transferti	0	19 200	19 200	19 200	0	0	0
19.5.0.0.	Valsts budžeta iestāžu saņemtie transferti no pašvaldībām	0	19 200	19 200	19 200	0	0	0
19.5.5.0.	Valsts budžeta iestāžu saņemtie transferti (izņemot atmaksas) no pašvaldībām	0	19 200	19 200	19 200	0	0	0
II.	IZDEVUMI	581 093	605 793	24 700	365 999	-215 094	-239 794	523 656

Klasifikācijas kods	Posteņa nosaukums	Likums/plāms gadam			Budžeta izpilde			
		apstiprināts	ar izmaiņām	izmaiņas (2.-1.)	pārskata periodā	salīdzinot ar		iepriekšējā pārskata periodā
						likumā/plānā gadam apstiprināto (4.-1.)	likumu/plānu gadam ar izmaiņām (4.-2.)	
A	B	1	2	3	4	5	6	7
1.0.	Uzturēšanas izdevumi	574 093	598 793	24 700	365 999	-208 094	-232 794	513 008
1.1.	Kārtējie izdevumi	523 093	547 793	24 700	319 887	-203 206	-227 906	274 868
1000	Atlīdzība	283 707	302 907	19 200	237 666	-46 041	-65 241	212 961
2000	Preces un pakalpojumi	239 386	244 886	5 500	82 221	-157 165	-162 665	61 907
7000	Transferti, uzturēšanas izdevumu transferti, pašu resursu maksājumi, starptautiskā sadarbība	51 000	51 000	0	46 112	-4 888	-4 888	238 140
1.4.	Kārtējie maksājumi Eiropas Savienības budžetā un starptautiskā sadarbība	51 000	51 000	0	46 112	-4 888	-4 888	238 140
7700	Starptautiskā sadarbība	51 000	51 000	0	46 112	-4 888	-4 888	238 140
2.0.	Kapitālie izdevumi	7 000	7 000	0	0	-7 000	-7 000	10 648
2.1.	Pamatkapitāla veidošana	7 000	7 000	0	0	-7 000	-7 000	10 648
III.	FINANSIĀLĀ BILANCE	-224 207	-224 207	0	1 979	226 186	226 186	58 544
IV.	FINANŠĒSANA	224 207	224 207	0	-1 979	-226 186	-226 186	-58 544
F20010000	Naudas līdzekļi un noguldījumi (bilances aktivā)	224 207	224 207	0	-1 979	-226 186	-226 186	-58 544
F21010000	Naudas līdzekļi	224 207	224 207	0	0	-224 207	-224 207	0
F22010000	Pieprasījuma noguldījumi (bilances aktivā)	0	0	0	-1 979	0	0	-58 544
F20010000	Naudas līdzekļu atlikumu izmaiņas (palielinājums (-) vai samazinājums (+))	0	0	0	10 338	0	0	-58 544
NL AFP	Ārvalstu finanšu palīdzības naudas līdzekļu atlikumu izmaiņas (palielinājums (-) vai samazinājums (+))	224 207	224 207	0	10 338	-213 869	-213 869	-58 544

Programma: 74.00.00 - Atvēršanas un noturības mehānisma (ANM) projektu un pasākumu īstenošana**Funkcija:**

I.	RESURSI IZDEVUMU SEGŠANAI	1 169 760	1 086 734	-83 026	983 549	-186 211	-103 185	204 731
5.0	Transferti	0	8 060	8 060	6 420	0	-1 640	0
18.0.0.0.	Valsts budžeta transferti	0	8 060	8 060	6 420	0	-1 640	0
18.1.3.0.	Valsts pamatbudžeta iestāžu saņemtie transferti no valsts pamatbudžeta	0	8 060	8 060	6 420	0	-1 640	0
18.1.3.1.	Valsts pamatbudžeta iestāžu saņemtie transferti no valsts pamatbudžeta dotācijas no vispārējiem ieņēmumiem	0	8 060	8 060	6 420	0	-1 640	0
7.0	Dotācija no vispārējiem ieņēmumiem	1 169 760	1 078 674	-91 086	977 129	-192 631	-101 545	204 731
21.7.0.0.	Dotācija no vispārējiem ieņēmumiem	1 169 760	1 078 674	-91 086	977 129	-192 631	-101 545	204 731
21.7.1.0.	Vispārējā kārtībā sadalāmā dotācija no vispārējiem ieņēmumiem	1 169 760	1 078 674	-91 086	977 129	-192 631	-101 545	204 731
II.	IZDEVUMI	1 169 760	1 086 734	-83 026	983 549	-186 211	-103 185	204 731
1.0.	Uzturēšanas izdevumi	1 160 596	1 023 304	-137 292	945 110	-215 486	-78 194	198 211
1.1.	Kārtējie izdevumi	698 865	583 184	-115 681	504 990	-193 875	-78 194	198 211
1000	Atlīdzība	468 509	534 688	66 179	465 273	-3 236	-69 415	191 386
2000	Preces un pakalpojumi	230 356	48 496	-181 860	39 717	-190 639	-8 779	6 825
7000	Transferti, uzturēšanas izdevumu transferti, pašu resursu maksājumi, starptautiskā sadarbība	461 731	440 120	-21 611	440 120	-21 611	0	0
1.5.	Transferti viena budžeta veida ietvaros un uzturēšanas izdevumu transferti starp budžeta veidiem	461 731	440 120	-21 611	440 120	-21 611	0	0
7300	Valsts budžeta uzturēšanas izdevumu transferti citiem budžetiem Eiropas Savienības politiku instrumentu un pārējās ārvalstu finanšu palīdzības līdzfinansētajiem projektiem (pasākumiem)	461 731	440 120	-21 611	440 120	-21 611	0	0
7350	Valsts budžeta uzturēšanas izdevumu transferti valsts budžeta daļēji finansētām atvasinātām publiskām personām un budžeta nefinansētām iestādēm Eiropas Savienības politiku instrumentu un pārējās ārvalstu finanšu palīdzības līdzfinansētiem projektiem (pasākumiem)	461 731	440 120	-21 611	440 120	-21 611	0	0
2.0.	Kapitālie izdevumi	9 164	63 430	54 266	38 439	29 275	-24 991	6 520
2.1.	Pamatkapitāla veidošana	9 164	41 819	32 655	16 828	7 664	-24 991	6 520
2.2.	Kapitālo izdevumu transferti	0	21 611	21 611	21 611	0	0	0
9000	Kapitālo izdevumu transferti	0	21 611	21 611	21 611	0	0	0
9500	Valsts budžeta transferti kapitālajiem izdevumiem citiem budžetiem Eiropas Savienības politiku instrumentu un pārējās ārvalstu finanšu palīdzības līdzfinansētajiem projektiem (pasākumiem)	0	21 611	21 611	21 611	0	0	0
9590	Valsts budžeta kapitālo izdevumu transferti valsts budžeta daļēji finansētām atvasinātām publiskām personām un budžeta nefinansētām iestādēm Eiropas Savienības politiku instrumentu un pārējās ārvalstu finanšu palīdzības līdzfinansētajiem projektiem (pasākumiem)	0	21 611	21 611	21 611	0	0	0
SBA	Slēgtie budžeta asinājumi, t.sk.:	0	0	0	101 545	0	0	164 388

Programma: 74.06.00 - Atvēršanas un noturības mehānisma (ANM) projekti un pasākumi**Funkcija: 06.200**

I.	RESURSI IZDEVUMU SEGŠANAI	740 887	670 826	-70 061	623 332	-117 555	-47 494	0
5.0	Transferti	0	8 060	8 060	6 420	0	-1 640	0
18.0.0.0.	Valsts budžeta transferti	0	8 060	8 060	6 420	0	-1 640	0
18.1.3.0.	Valsts pamatbudžeta iestāžu saņemtie transferti no valsts pamatbudžeta	0	8 060	8 060	6 420	0	-1 640	0
18.1.3.1.	Valsts pamatbudžeta iestāžu saņemtie transferti no valsts pamatbudžeta dotācijas no vispārējiem ieņēmumiem	0	8 060	8 060	6 420	0	-1 640	0
7.0	Dotācija no vispārējiem ieņēmumiem	740 887	662 766	-78 121	616 912	-123 975	-45 854	0
21.7.0.0.	Dotācija no vispārējiem ieņēmumiem	740 887	662 766	-78 121	616 912	-123 975	-45 854	0
21.7.1.0.	Vispārējā kārtībā sadalāmā dotācija no vispārējiem ieņēmumiem	740 887	662 766	-78 121	616 912	-123 975	-45 854	0
II.	IZDEVUMI	740 887	670 826	-70 061	623 332	-117 555	-47 494	0
1.0.	Uzturēšanas izdevumi	735 917	632 745	-103 172	590 241	-145 676	-42 504	0
1.1.	Kārtējie izdevumi	274 186	192 625	-81 561	150 121	-124 065	-42 504	0
1000	Atlīdzība	69 216	164 560	95 344	127 337	58 121	-37 223	0
2000	Preces un pakalpojumi	204 970	28 065	-176 905	22 784	-182 186	-5 281	0
7000	Transferti, uzturēšanas izdevumu transferti, pašu resursu maksājumi, starptautiskā sadarbība	461 731	440 120	-21 611	440 120	-21 611	0	0
1.5.	Transferti viena budžeta veida ietvaros un uzturēšanas izdevumu transferti starp budžeta veidiem	461 731	440 120	-21 611	440 120	-21 611	0	0
7300	Valsts budžeta uzturēšanas izdevumu transferti citiem budžetiem Eiropas Savienības politiku instrumentu un pārējās ārvalstu finanšu palīdzības līdzfinansētajiem projektiem (pasākumiem)	461 731	440 120	-21 611	440 120	-21 611	0	0

(euro)

Klasifikācijas kods	Posteņa nosaukums	Likums/plāms gadam			Budžeta izpilde			
		apstiprināts	ar izmaiņām	izmaiņas (2.-1.)	pārskata periodā	salīdzinot ar		iepriekšējā pārskata periodā
						likumā/plānā gadam apstiprināto (4.-1.)	likumu/plānu gadam ar izmaiņām (4.-2.)	
A	B	1	2	3	4	5	6	7
7350	Valsts budžeta uzturēšanas izdevumu transferti valsts budžeta daļēji finansētām atvasinātām publiskām personām un budžeta nefinansētām iestādēm Eiropas Savienības politiku instrumentu un pārējās ārvalstu finanšu palīdzības līdzfinansētiem projektiem (pasākumiem)	461 731	440 120	-21 611	440 120	-21 611	0	0
2.0.	Kapitālie izdevumi	4 970	38 081	33 111	33 091	28 121	-4 990	0
2.1.	Pamatkapitāla veidošana	4 970	16 470	11 500	11 480	6 510	-4 990	0
2.2.	Kapitālo izdevumu transferti	0	21 611	21 611	21 611	0	0	0
9000	Kapitālo izdevumu transferti	0	21 611	21 611	21 611	0	0	0
9500	Valsts budžeta transferti kapitālajiem izdevumiem citiem budžetiem Eiropas Savienības politiku instrumentu un pārējās ārvalstu finanšu palīdzības līdzfinansētiem projektiem (pasākumiem)	0	21 611	21 611	21 611	0	0	0
9590	Valsts budžeta kapitālo izdevumu transferti valsts budžeta daļēji finansētām atvasinātām publiskām personām un budžeta nefinansētām iestādēm Eiropas Savienības politiku instrumentu un pārējās ārvalstu finanšu palīdzības līdzfinansētiem projektiem (pasākumiem)	0	21 611	21 611	21 611	0	0	0
SBA	Slēgtie budžeta asignējumi, t.sk.:	0	0	0	45 854	0	0	0
Programma: 74.50.00 - Tehniskā palīdzība Atveseļošanas un noturības mehānisma (ANM) apgūšanai								
Funkcija: 05.600								
I.	RESURSI IZDEVUMU SEGŠANAI	428 873	415 908	-12 965	360 217	-68 656	-55 691	204 731
7.0	Dotācija no vispārējiem ieņēmumiem	428 873	415 908	-12 965	360 217	-68 656	-55 691	204 731
21.7.0.0.	Dotācija no vispārējiem ieņēmumiem	428 873	415 908	-12 965	360 217	-68 656	-55 691	204 731
21.7.1.0.	Vispārējā kārtībā sadalāmā dotācija no vispārējiem ieņēmumiem	428 873	415 908	-12 965	360 217	-68 656	-55 691	204 731
II.	IZDEVUMI	428 873	415 908	-12 965	360 217	-68 656	-55 691	204 731
1.0.	Uzturēšanas izdevumi	424 679	390 559	-34 120	354 869	-69 810	-35 690	198 211
1.1.	Kārtējie izdevumi	424 679	390 559	-34 120	354 869	-69 810	-35 690	198 211
1000	Atlīdzība	399 293	370 128	-29 165	337 936	-61 357	-32 192	191 386
2000	Preces un pakalpojumi	25 386	20 431	-4 955	16 933	-8 453	-3 498	6 825
2.0.	Kapitālie izdevumi	4 194	25 349	21 155	5 348	1 154	-20 001	6 520
2.1.	Pamatkapitāla veidošana	4 194	25 349	21 155	5 348	1 154	-20 001	6 520
SBA	Slēgtie budžeta asignējumi, t.sk.:	0	0	0	55 691	0	0	164 388
Programma: 97.00.00 - Nozaru vadība un politikas plānošana								
Funkcija: 05.600								
I.	RESURSI IZDEVUMU SEGŠANAI	10 305 416	10 916 679	611 263	10 383 632	78 216	-533 047	9 334 391
7.0	Dotācija no vispārējiem ieņēmumiem	10 305 416	10 916 679	611 263	10 383 632	78 216	-533 047	9 334 391
21.7.0.0.	Dotācija no vispārējiem ieņēmumiem	10 305 416	10 916 679	611 263	10 383 632	78 216	-533 047	9 334 391
21.7.1.0.	Vispārējā kārtībā sadalāmā dotācija no vispārējiem ieņēmumiem	10 305 416	10 916 679	611 263	10 383 632	78 216	-533 047	9 334 391
II.	IZDEVUMI	10 305 416	10 916 679	611 263	10 383 632	78 216	-533 047	9 334 391
1.0.	Uzturēšanas izdevumi	10 092 213	10 703 476	611 263	10 170 443	78 230	-533 033	9 128 869
1.1.	Kārtējie izdevumi	10 089 250	10 703 476	614 226	10 170 443	81 193	-533 033	9 128 707
1000	Atlīdzība	8 488 560	8 885 486	396 926	8 758 536	269 976	-126 950	7 843 975
2000	Preces un pakalpojumi	1 600 690	1 817 990	217 300	1 411 907	-188 783	-406 083	1 284 732
7000	Transferti, uzturēšanas izdevumu transferti, pašu resursu maksājumi, starptautiskā sadarbība	2 963	0	-2 963	0	-2 963	0	162
1.5.	Transferti viena budžeta veida ietvaros un uzturēšanas izdevumu transferti starp budžeta veidiem	2 963	0	-2 963	0	-2 963	0	162
7120	Valsts budžeta uzturēšanas izdevumu transferti no valsts pamatbudžeta uz valsts speciālo budžetu	2 963	0	-2 963	0	-2 963	0	162
2.0.	Kapitālie izdevumi	213 203	213 203	0	213 189	-14	-14	205 522
2.1.	Pamatkapitāla veidošana	213 203	213 203	0	213 189	-14	-14	205 522
SBA	Slēgtie budžeta asignējumi, t.sk.:	0	0	0	533 047	0	0	483 439
Programma: 99.00.00 - Līdzekļu neparedzētiem gadījumiem izlietojums								
Funkcija: 05.000								
I.	RESURSI IZDEVUMU SEGŠANAI	0	11 131 286	11 131 286	10 945 885	10 945 885	-185 401	72 232 085
7.0	Dotācija no vispārējiem ieņēmumiem	0	11 131 286	11 131 286	10 945 885	0	-185 401	72 232 085
21.7.0.0.	Dotācija no vispārējiem ieņēmumiem	0	11 131 286	11 131 286	10 945 885	0	-185 401	72 232 085
21.7.1.0.	Vispārējā kārtībā sadalāmā dotācija no vispārējiem ieņēmumiem	0	11 131 286	11 131 286	10 945 885	0	-185 401	72 232 085
II.	IZDEVUMI	0	11 131 286	11 131 286	10 945 885	10 945 885	-185 401	72 232 085
1.0.	Uzturēšanas izdevumi	0	11 131 286	11 131 286	10 945 885	0	-185 401	72 232 085
1.1.	Kārtējie izdevumi	0	25 042	25 042	25 042	0	0	45 375
1000	Atlīdzība	0	25 042	25 042	25 042	0	0	0
2000	Preces un pakalpojumi	0	0	0	0	0	0	45 375
1.3.	Subsīdijas, dotācijas un sociāla rakstura maksājumi un kompensācijas	0	0	0	0	0	0	6 331
3000	Subsīdijas un dotācijas	0	0	0	0	0	0	6 331
7000	Transferti, uzturēšanas izdevumu transferti, pašu resursu maksājumi, starptautiskā sadarbība	0	11 106 244	11 106 244	10 920 843	0	-185 401	72 180 379
1.5.	Transferti viena budžeta veida ietvaros un uzturēšanas izdevumu transferti starp budžeta veidiem	0	11 106 244	11 106 244	10 920 843	0	-185 401	72 180 379
7400	Pārējie valsts budžeta uzturēšanas izdevumu transferti citiem budžetiem	0	11 106 244	11 106 244	10 920 843	0	-185 401	72 180 379
7460	Pārējie valsts budžeta uzturēšanas izdevumu transferti pašvaldībām	0	11 106 244	11 106 244	10 920 843	0	-185 401	72 180 379
SBA	Slēgtie budžeta asignējumi, t.sk.:	0	0	0	185 401	0	0	2 169 178

Klasifikācijas kods	Posteņa nosaukums	Likums/plāms gadam			Budžeta izpilde			
		apstiprināts	ar izmaiņām	izmaiņas (2.-1.)	pārskata periodā	salīdzinot ar		iepriekšējā pārskata periodā
						likumā/plānā gadam apstiprināto (4.-1.)	likumu/plānu gadam ar izmaiņām (4.-2.)	
A	B	1	2	3	4	5	6	7
22 Kultūras ministrija								
I.	RESURSI IZDEVUMU SEGŠANAI	243 058 792	262 334 699	19 275 907	257 015 970	13 957 178	-5 318 729	237 233 385
3.0	Maksas pakalpojumi un citi pašu ieņēmumi	11 768 647	15 510 680	3 742 033	14 333 955	2 565 308	-1 176 725	5 259 281
4.0	Ārvalstu finanšu palīdzība	428 215	689 810	261 595	781 446	353 231	91 636	426 220
4.2	Ārvalstu finanšu palīdzība iestādes ieņēmumos	428 215	689 810	261 595	781 446	353 231	91 636	426 220
21.1.0.0.	Iestādes ieņēmumi no ārvalstu finanšu palīdzības	428 215	689 810	261 595	781 446	353 231	91 636	426 220
5.0	Transferti	364 646	2 670 346	2 305 700	2 434 917	2 070 271	-235 429	1 364 268
17.0.0.0.	No valsts budžeta daļēji finansētu atvasinātu publisku personu un budžeta nefinansētu iestāžu transferti	0	150 604	150 604	150 604	0	0	121 709
17.1.0.0.	Valsts budžeta iestāžu saņemtie transferti no valsts budžeta daļēji finansētām atvasinātām publiskām personām un no budžeta nefinansētām iestādēm	0	150 604	150 604	150 604	0	0	121 709
17.1.1.0.	Valsts budžeta iestāžu saņemtie transferti no savas ministrijas, centrālās valsts iestādes padotībā esošām no valsts budžeta daļēji finansētām atvasinātām publiskām personām un budžeta nefinansētām iestādēm	0	27 431	27 431	27 431	0	0	62 334
17.1.2.0.	Valsts budžeta iestāžu saņemtie transferti no citas ministrijas, centrālās valsts iestādes padotībā esošām no valsts budžeta daļēji finansētām atvasinātām publiskām personām un budžeta nefinansētām iestādēm	0	123 173	123 173	123 173	0	0	59 375
18.0.0.0.	Valsts budžeta transferti	324 908	2 360 123	2 035 215	2 131 647	1 806 739	-228 476	1 096 101
18.1.3.0.	Valsts pamatbudžeta iestāžu saņemtie transferti no valsts pamatbudžeta	324 908	2 330 239	2 005 331	2 101 960	1 777 052	-228 279	1 075 969
18.1.3.1.	Valsts pamatbudžeta iestāžu saņemtie transferti no valsts pamatbudžeta dotācijas no vispārējiem ieņēmumiem	105 414	1 608 710	1 503 296	1 607 042	1 501 628	-1 668	665 804
18.1.3.2.	Valsts pamatbudžeta iestāžu saņemtie transferti no ārvalstu finanšu palīdzības līdzekļiem	119 494	621 529	502 035	494 918	375 424	-126 611	310 165
18.1.3.9.	Pārējie valsts pamatbudžeta saņemtie transferti no valsts pamatbudžeta	100 000	100 000	0	0	-100 000	-100 000	100 000
18.4.0.0.	Valsts pamatbudžeta saņemtie transferti no valsts speciālā budžeta	0	29 884	29 884	29 687	0	-197	20 132
19.0.0.0.	Pašvaldību budžetu transferti	39 738	159 619	119 881	152 666	112 928	-6 953	146 458
19.5.0.0.	Valsts budžeta iestāžu saņemtie transferti no pašvaldībām	39 738	159 619	119 881	152 666	112 928	-6 953	146 458
19.5.5.0.	Valsts budžeta iestāžu saņemtie transferti (izņemot atmaksas) no pašvaldībām	39 738	159 619	119 881	147 940	108 202	-11 679	144 727
19.5.7.0.	Valsts budžeta iestāžu saņemtā atmaksa no pašvaldībām par Eiropas Savienības politiku instrumentu un pārējās ārvalstu finanšu palīdzības līdzfinansētajos projektos (pasākumos) piešķirtajiem līdzekļiem	0	0	0	0	0	0	1 731
7.0	Dotācija no vispārējiem ieņēmumiem	230 497 284	243 463 863	12 966 579	239 465 652	8 968 368	-3 998 211	230 183 616
21.7.0.0.	Dotācija no vispārējiem ieņēmumiem	230 497 284	243 463 863	12 966 579	239 465 652	8 968 368	-3 998 211	230 183 616
21.7.1.0.	Vispārējā kārtībā sadalāmā dotācija no vispārējiem ieņēmumiem	230 497 284	243 463 863	12 966 579	239 465 652	8 968 368	-3 998 211	230 183 616
II.	IZDEVUMI	243 324 120	258 970 857	15 646 737	251 193 098	7 868 978	-7 777 759	238 658 683
1.0.	Uzturēšanas izdevumi	238 086 404	250 161 485	12 075 081	244 243 552	6 157 148	-5 917 933	226 733 234
1.1.	Kārtējie izdevumi	103 544 163	111 211 136	7 666 973	107 891 138	4 346 975	-3 319 998	90 772 070
1000	Atļidzība	67 039 049	68 925 315	1 886 266	67 391 301	352 252	-1 534 014	59 760 135
2000	Preces un pakalpojumi	36 505 114	42 285 821	5 780 707	40 499 837	3 994 723	-1 785 984	31 011 935
1.3.	Subsīdijas, dotācijas un sociāla rakstura maksājumi un kompensācijas	82 772 020	77 193 345	-5 578 675	75 656 347	-7 115 673	-1 536 998	87 059 222
3000	Subsīdijas un dotācijas	81 679 823	75 705 891	-5 973 932	74 174 669	-7 505 154	-1 531 222	84 438 082
6000	Sociāla rakstura maksājumi un kompensācijas	1 092 197	1 487 454	395 257	1 481 678	389 481	-5 776	2 621 140
7000	Transferti, uzturēšanas izdevumu transferti, pašu resursu maksājumi, starptautiskā sadarbība	51 770 221	61 757 004	9 986 783	60 696 067	8 925 846	-1 060 937	48 901 942
1.4.	Kārtējie maksājumi Eiropas Savienības budžetā un starptautiskā sadarbība	216 382	216 382	0	215 292	-1 090	-1 090	247 976
7600	Kārtējie maksājumi Eiropas Savienības budžetā	0	0	0	0	0	0	3 858
7700	Starptautiskā sadarbība	216 382	216 382	0	215 292	-1 090	-1 090	244 118
1.5.	Transferti viena budžeta veida ietvaros un uzturēšanas izdevumu transferti starp budžeta veidiem	51 553 839	61 540 622	9 986 783	60 480 775	8 926 936	-1 059 847	48 653 966
7130	Valsts budžeta transferti no valsts pamatbudžeta uz valsts pamatbudžetu	6 602 837	12 397 638	5 794 801	11 659 501	5 056 664	-738 137	7 771 001
7131	Valsts budžeta transferti no valsts pamatbudžeta dotācijas no vispārējiem ieņēmumiem uz valsts pamatbudžetu	6 602 837	12 390 675	5 787 838	11 631 801	5 028 964	-758 874	7 766 569
7132	Valsts budžeta transferti no valsts pamatbudžeta ārvalstu finanšu palīdzības līdzekļiem uz valsts pamatbudžetu	0	6 963	6 963	6 963	0	0	4 432
7139	Pārējie valsts budžeta transferti no valsts pamatbudžeta uz valsts pamatbudžetu	0	0	0	20 737	0	0	0
7300	Valsts budžeta uzturēšanas izdevumu transferti citiem budžetiem Eiropas Savienības politiku instrumentu un pārējās ārvalstu finanšu palīdzības līdzfinansētajiem projektiem (pasākumiem)	289 157	289 164	7	140 509	-148 648	-148 655	420 145
7320	Valsts budžeta uzturēšanas izdevumu transferti pašvaldībām Eiropas Savienības politiku instrumentu un pārējās ārvalstu finanšu palīdzības līdzfinansētajiem projektiem (pasākumiem)	289 157	289 157	0	140 503	-148 654	-148 654	299 239
7350	Valsts budžeta uzturēšanas izdevumu transferti valsts budžeta daļēji finansētām atvasinātām publiskām personām un budžeta nefinansētām iestādēm Eiropas Savienības politiku instrumentu un pārējās ārvalstu finanšu palīdzības līdzfinansētajiem projektiem (pasākumiem)	0	7	7	6	0	-1	120 906
7400	Pārējie valsts budžeta uzturēšanas izdevumu transferti citiem budžetiem	44 661 845	48 853 820	4 191 975	48 680 765	4 018 920	-173 055	40 462 820
7460	Pārējie valsts budžeta uzturēšanas izdevumu transferti pašvaldībām	32 146 689	36 030 048	3 883 359	35 859 837	3 713 148	-170 211	27 835 676
7470	Pārējie valsts budžeta uzturēšanas izdevumu transferti valsts budžeta daļēji finansētām atvasinātām publiskām personām un budžeta nefinansētām iestādēm	12 515 156	12 823 772	308 616	12 820 928	305 772	-2 844	12 627 144
2.0.	Kapitālie izdevumi	5 237 716	8 809 372	3 571 656	6 949 546	1 711 830	-1 859 826	11 925 449
2.1.	Pamatkapitāla veidošana	5 237 716	8 809 372	3 571 656	6 949 546	1 711 830	-1 859 826	11 925 449
III.	FINANSĻĀ BILANCE	-265 328	3 363 842	3 629 170	5 822 872	6 088 200	2 459 030	-1 425 298
IV.	FINANSĒŠANA	265 328	-3 363 842	-3 629 170	-5 822 872	-6 088 200	-2 459 030	1 425 298
F20010000	Naudas līdzekļi un noguldījumi (bilances aktīvā)	265 328	1 113 158	847 830	-1 345 872	-1 611 200	-2 459 030	1 425 298
F21010000	Naudas līdzekļi	265 328	1 113 158	847 830	-21 483	-286 811	-1 134 641	-12 179
F22010000	Pieprasījuma noguldījumi (bilances aktīvā)	0	0	0	-1 324 389	0	0	1 437 477
F50010000	Akcijas un cita līdzdalība pašu kapitālā	0	-4 477 000	-4 477 000	-4 477 000	0	0	0

Klasifikācijas kods	Posteņa nosaukums	Likums/plāms gadam			Budžeta izpilde				
		apstiprināts	ar izmaiņām	izmaiņas (2.-1.)	pārskata periodā	salīdzinot ar			iepriekšējā pārskata periodā
						likumā/plānā gadam apstiprināto (4.-1.)	likumu/plānu gadam ar izmaiņām (4.-2.)		
A	B	1	2	3	4	5	6	7	
F20010000	Naudas līdzekļu atlikumu izmaiņas (palielinājums (-) vai samazinājums (+))	0	0	0	-1 345 872	0	0	1 425 298	
NL MP	Maksas pakalpojumu un citu pašu ieņēmumu naudas līdzekļu atlikumu izmaiņas (palielinājums (-) vai samazinājums (+))	265 328	553 205	287 877	-1 205 501	-1 470 829	-1 758 706	1 233 339	
NL AFP	Ārvalstu finanšu palīdzības naudas līdzekļu atlikumu izmaiņas (palielinājums (-) vai samazinājums (+))	0	559 953	559 953	-140 371	0	-700 324	191 959	
SBA	Slēgtie budžeta asignējumi, t.sk.:	0	0	0	3 998 212	0	0	3 748 005	
Programma: 19.00.00 - Profesionālā māksla									
Funkcija: 08.000									
I.	RESURSI IZDEVUMU SEGŠANAI	46 693 202	50 375 262	3 682 060	50 355 654	3 662 452	-19 608	47 641 352	
3.0	Maksas pakalpojumi un citi pašu ieņēmumi	10 000	10 000	0	32	-9 968	-9 968	1 437	
7.0	Dotācija no vispārējiem ieņēmumiem	46 683 202	50 365 262	3 682 060	50 355 622	3 672 420	-9 640	47 639 915	
21.7.0.0.	Dotācija no vispārējiem ieņēmumiem	46 683 202	50 365 262	3 682 060	50 355 622	3 672 420	-9 640	47 639 915	
21.7.1.0.	Vispārējā kārtībā sadalāmā dotācija no vispārējiem ieņēmumiem	46 683 202	50 365 262	3 682 060	50 355 622	3 672 420	-9 640	47 639 915	
II.	IZDEVUMI	46 693 202	45 898 622	-794 580	45 879 013	-814 189	-19 609	47 640 993	
1.0.	Uzturēšanas izdevumi	46 690 356	45 894 901	-795 455	45 875 292	-815 064	-19 609	47 636 800	
1.1.	Kārtējie izdevumi	640 245	653 465	13 220	642 927	2 682	-10 538	530 297	
1000	Atbildzība	253 815	271 595	17 780	271 595	17 780	0	237 159	
2000	Preces un pakalpojumi	386 430	381 870	-4 560	371 332	-15 098	-10 538	293 138	
1.3.	Subsīdijas, dotācijas un sociāla rakstura maksājumi un kompensācijas	45 911 649	45 102 974	-808 675	45 094 346	-817 303	-8 628	46 970 006	
3000	Subsīdijas un dotācijas	45 803 637	44 994 962	-808 675	44 992 104	-811 533	-2 858	46 870 925	
6000	Sociāla rakstura maksājumi un kompensācijas	108 012	108 012	0	102 242	-5 770	-5 770	99 081	
7000	Transferti, uzturēšanas izdevumu transferti, pašu resursu maksājumi, starptautiskā sadarbība	138 462	138 462	0	138 019	-443	-443	136 497	
1.4.	Kārtējie maksājumi Eiropas Savienības budžetā un starptautiskā sadarbība	138 462	138 462	0	138 019	-443	-443	136 497	
7700	Starptautiskā sadarbība	138 462	138 462	0	138 019	-443	-443	136 497	
2.0.	Kapitālie izdevumi	2 846	3 721	875	3 721	875	0	4 193	
2.1.	Pamatkapitāla veidošana	2 846	3 721	875	3 721	875	0	4 193	
III.	FINANSIĀLĀ BILANCE	0	4 476 640	4 476 640	4 476 641	4 476 641	1	359	
IV.	FINANSĒŠANA	0	-4 476 640	-4 476 640	-4 476 641	-4 476 641	-1	-359	
F20010000	Naudas līdzekļi un noguldījumi (bilances aktīvā)	0	360	360	359	0	-1	-359	
F21010000	Naudas līdzekļi	0	360	360	0	0	-360	0	
F22010000	Pieprasījuma noguldījumi (bilances aktīvā)	0	0	0	359	0	0	-359	
F50010000	Akcijas un cita līdzdalība pašu kapitālā	0	-4 477 000	-4 477 000	-4 477 000	0	0	0	
F20010000	Naudas līdzekļu atlikumu izmaiņas (palielinājums (-) vai samazinājums (+))	0	0	0	359	0	0	-359	
NL MP	Maksas pakalpojumu un citu pašu ieņēmumu naudas līdzekļu atlikumu izmaiņas (palielinājums (-) vai samazinājums (+))	0	360	360	359	0	-1	-359	
SBA	Slēgtie budžeta asignējumi, t.sk.:	0	0	0	9 640	0	0	41 933	
Programma: 19.03.00 - Filmu nozare									
Funkcija: 08.200									
I.	RESURSI IZDEVUMU SEGŠANAI	5 590 911	4 758 332	-832 579	4 747 921	-842 990	-10 411	6 525 829	
3.0	Maksas pakalpojumi un citi pašu ieņēmumi	10 000	10 000	0	32	-9 968	-9 968	1 437	
7.0	Dotācija no vispārējiem ieņēmumiem	5 580 911	4 748 332	-832 579	4 747 889	-833 022	-443	6 524 392	
21.7.0.0.	Dotācija no vispārējiem ieņēmumiem	5 580 911	4 748 332	-832 579	4 747 889	-833 022	-443	6 524 392	
21.7.1.0.	Vispārējā kārtībā sadalāmā dotācija no vispārējiem ieņēmumiem	5 580 911	4 748 332	-832 579	4 747 889	-833 022	-443	6 524 392	
II.	IZDEVUMI	5 590 911	4 758 692	-832 219	4 748 280	-842 631	-10 412	6 525 470	
1.0.	Uzturēšanas izdevumi	5 588 065	4 754 971	-833 094	4 744 559	-843 506	-10 412	6 521 277	
1.1.	Kārtējie izdevumi	592 424	609 689	17 265	599 723	7 299	-9 966	520 601	
1000	Atbildzība	253 815	271 595	17 780	271 595	17 780	0	237 159	
2000	Preces un pakalpojumi	338 609	338 094	-515	328 128	-10 481	-9 966	283 442	
1.3.	Subsīdijas, dotācijas un sociāla rakstura maksājumi un kompensācijas	4 857 179	4 006 820	-850 359	4 006 817	-850 362	-3	5 864 179	
3000	Subsīdijas un dotācijas	4 857 179	4 006 820	-850 359	4 006 817	-850 362	-3	5 864 179	
7000	Transferti, uzturēšanas izdevumu transferti, pašu resursu maksājumi, starptautiskā sadarbība	138 462	138 462	0	138 019	-443	-443	136 497	
1.4.	Kārtējie maksājumi Eiropas Savienības budžetā un starptautiskā sadarbība	138 462	138 462	0	138 019	-443	-443	136 497	
7700	Starptautiskā sadarbība	138 462	138 462	0	138 019	-443	-443	136 497	
2.0.	Kapitālie izdevumi	2 846	3 721	875	3 721	875	0	4 193	
2.1.	Pamatkapitāla veidošana	2 846	3 721	875	3 721	875	0	4 193	
III.	FINANSIĀLĀ BILANCE	0	-360	-360	-359	-359	1	359	
IV.	FINANSĒŠANA	0	360	360	359	359	-1	-359	
F20010000	Naudas līdzekļi un noguldījumi (bilances aktīvā)	0	360	360	359	0	-1	-359	
F21010000	Naudas līdzekļi	0	360	360	0	0	-360	0	
F22010000	Pieprasījuma noguldījumi (bilances aktīvā)	0	0	0	359	0	0	-359	
F20010000	Naudas līdzekļu atlikumu izmaiņas (palielinājums (-) vai samazinājums (+))	0	0	0	359	0	0	-359	
NL MP	Maksas pakalpojumu un citu pašu ieņēmumu naudas līdzekļu atlikumu izmaiņas (palielinājums (-) vai samazinājums (+))	0	360	360	359	0	-1	-359	
SBA	Slēgtie budžeta asignējumi, t.sk.:	0	0	0	443	0	0	41 606	
Programma: 19.07.00 - Mākslas un literatūra									
Funkcija: 08.240									
I.	RESURSI IZDEVUMU SEGŠANAI	41 102 291	45 616 930	4 514 639	45 607 733	4 505 442	-9 197	41 115 523	
7.0	Dotācija no vispārējiem ieņēmumiem	41 102 291	45 616 930	4 514 639	45 607 733	4 505 442	-9 197	41 115 523	
21.7.0.0.	Dotācija no vispārējiem ieņēmumiem	41 102 291	45 616 930	4 514 639	45 607 733	4 505 442	-9 197	41 115 523	
21.7.1.0.	Vispārējā kārtībā sadalāmā dotācija no vispārējiem ieņēmumiem	41 102 291	45 616 930	4 514 639	45 607 733	4 505 442	-9 197	41 115 523	
II.	IZDEVUMI	41 102 291	41 139 930	37 639	41 130 733	28 442	-9 197	41 115 523	
1.0.	Uzturēšanas izdevumi	41 102 291	41 139 930	37 639	41 130 733	28 442	-9 197	41 115 523	
1.1.	Kārtējie izdevumi	47 821	43 776	-4 045	43 204	-4 617	-572	9 696	
2000	Preces un pakalpojumi	47 821	43 776	-4 045	43 204	-4 617	-572	9 696	
1.3.	Subsīdijas, dotācijas un sociāla rakstura maksājumi un kompensācijas	41 054 470	41 096 154	41 684	41 087 529	33 059	-8 625	41 105 827	
3000	Subsīdijas un dotācijas	40 946 458	40 988 142	41 684	40 985 287	38 229	-2 855	41 006 746	
6000	Sociāla rakstura maksājumi un kompensācijas	108 012	108 012	0	102 242	-5 770	-5 770	99 081	
III.	FINANSIĀLĀ BILANCE	0	4 477 000	4 477 000	4 477 000	4 477 000	0	0	
IV.	FINANSĒŠANA	0	-4 477 000	-4 477 000	-4 477 000	-4 477 000	0	0	
F50010000	Akcijas un cita līdzdalība pašu kapitālā	0	-4 477 000	-4 477 000	-4 477 000	0	0	0	
SBA	Slēgtie budžeta asignējumi, t.sk.:	0	0	0	9 197	0	0	327	

Klasifikācijas kods	Posteņa nosaukums	Likums/plāms gadam			Budžeta izpilde			
		apstiprināts	ar izmaiņām	izmaiņas (2.-1.)	pārskata periodā	salīdzinot ar		iepriekšējā pārskata periodā
						likumā/plānā gadam apstiprināto (4.-1.)	likumu/plānu gadam ar izmaiņām (4.-2.)	
A	B	1	2	3	4	5	6	7
Programma: 20.00.00 - Kultūrizglītība								
Funkcija: 09.200								
I.	RESURSI IZDEVUMU SEGŠANAI	71 882 075	72 052 869	170 794	72 055 719	173 644	2 850	63 477 121
3.0	Maksas pakalpojumi un citi pašu ieņēmumi	584 920	691 036	106 116	708 235	123 315	17 199	587 861
5.0	Transferti	91 940	202 449	110 509	190 231	98 291	-12 218	193 211
17.0.0.0.	No valsts budžeta daļēji finansētu atvasinātu publisku personu un budžeta nefinansētu iestāžu transferti	0	2 000	2 000	2 000	0	0	3 000
17.1.0.0.	Valsts budžeta iestāžu saņemtie transferti no valsts budžeta daļēji finansētām atvasinātām publiskām personām un no budžeta nefinansētām iestādēm	0	2 000	2 000	2 000	0	0	3 000
17.1.2.0.	Valsts budžeta iestāžu saņemtie transferti no citas ministrijas, centrālās valsts iestādes padotībā esošām no valsts budžeta daļēji finansētām atvasinātām publiskām personām un budžeta nefinansētām iestādēm	0	2 000	2 000	2 000	0	0	3 000
18.0.0.0.	Valsts budžeta transferti	52 202	71 192	18 990	70 652	18 450	-540	47 333
18.1.3.0.	Valsts pamatbudžeta iestāžu saņemtie transferti no valsts pamatbudžeta	52 202	71 192	18 990	70 652	18 450	-540	47 333
18.1.3.1.	Valsts pamatbudžeta iestāžu saņemtie transferti no valsts pamatbudžeta dotācijas no vispārējiem ieņēmumiem	52 202	71 192	18 990	70 652	18 450	-540	47 333
19.0.0.0.	Pašvaldību budžetu transferti	39 738	129 257	89 519	117 579	77 841	-11 678	142 878
19.5.0.0.	Valsts budžeta iestāžu saņemtie transferti no pašvaldībām	39 738	129 257	89 519	117 579	77 841	-11 678	142 878
19.5.5.0.	Valsts budžeta iestāžu saņemtie transferti (izņemot atmaksas) no pašvaldībām	39 738	129 257	89 519	117 579	77 841	-11 678	142 878
7.0	Dotācija no vispārējiem ieņēmumiem	71 205 215	71 159 384	-45 831	71 157 253	-47 962	-2 131	62 696 049
21.7.0.0.	Dotācija no vispārējiem ieņēmumiem	71 205 215	71 159 384	-45 831	71 157 253	-47 962	-2 131	62 696 049
21.7.1.0.	Vispārējā kārtībā sadalāmā dotācija no vispārējiem ieņēmumiem	71 205 215	71 159 384	-45 831	71 157 253	-47 962	-2 131	62 696 049
II.	IZDEVUMI	71 882 075	72 110 162	228 087	72 100 954	218 879	-9 208	63 402 657
1.0.	Uzturēšanas izdevumi	71 268 000	71 337 156	69 156	71 330 212	62 212	-6 944	62 821 052
1.1.	Kārtējie izdevumi	30 765 151	30 771 484	6 333	30 744 298	-20 853	-27 186	26 263 627
1000	Atbildība	26 559 526	26 593 295	33 769	26 586 156	26 630	-7 139	23 005 855
2000	Preces un pakalpojumi	4 205 625	4 178 189	-27 436	4 158 142	-47 483	-20 047	3 257 772
1.3.	Subsīdijas, dotācijas un sociāla rakstura maksājumi un kompensācijas	1 756 760	1 686 837	-69 923	1 686 829	-69 931	-8	1 595 936
3000	Subsīdijas un dotācijas	789 755	714 965	-74 790	714 962	-74 793	-3	623 082
6000	Sociāla rakstura maksājumi un kompensācijas	967 005	971 872	4 867	971 867	4 862	-5	972 854
7000	Transferti, uzturēšanas izdevumu transferti, pašu resursu maksājumi, starptautiskā sadarbība	38 746 089	38 878 835	132 746	38 899 085	152 996	20 250	34 961 489
1.5.	Transferti viena budžeta veida ietvaros un uzturēšanas izdevumu transferti starp budžeta veidiem	38 746 089	38 878 835	132 746	38 899 085	152 996	20 250	34 961 489
7130	Valsts budžeta transferti no valsts pamatbudžeta uz valsts pamatbudžetu	0	358 450	358 450	379 187	0	20 737	354 313
7131	Valsts budžeta transferti no valsts pamatbudžeta dotācijas no vispārējiem ieņēmumiem uz valsts pamatbudžetu	0	358 450	358 450	358 450	0	0	354 313
7139	Pārējie valsts budžeta transferti no valsts pamatbudžeta uz valsts pamatbudžetu	0	0	0	20 737	0	0	0
7400	Pārējie valsts budžeta uzturēšanas izdevumu transferti citiem budžetiem	38 746 089	38 520 385	-225 704	38 519 898	-226 191	-487	34 607 176
7460	Pārējie valsts budžeta uzturēšanas izdevumu transferti pašvaldībām	27 221 962	27 296 752	74 790	27 296 265	74 303	-487	23 353 464
7470	Pārējie valsts budžeta uzturēšanas izdevumu transferti valsts budžeta daļēji finansētām atvasinātām publiskām personām un budžeta nefinansētām iestādēm	11 524 127	11 223 633	-300 494	11 223 633	-300 494	0	11 253 712
2.0.	Kapitālie izdevumi	614 075	773 006	158 931	770 742	156 667	-2 264	581 605
2.1.	Pamatkapitāla veidošana	614 075	773 006	158 931	770 742	156 667	-2 264	581 605
III.	FINANSIĀLĀ BILANCE	0	-57 293	-57 293	-45 235	-45 235	12 058	74 464
IV.	FINANSĒŠANA	0	57 293	57 293	45 235	45 235	-12 058	-74 463
F20010000	Naudas līdzekļi un noguldījumi (bilances aktīvā)	0	57 293	57 293	45 235	0	-12 058	-74 463
F21010000	Naudas līdzekļi	0	57 293	57 293	0	0	-57 293	-9
F22010000	Pieprasījuma noguldījumi (bilances aktīvā)	0	0	0	45 235	0	0	-74 454
F20010000	Naudas līdzekļu atlikumu izmaiņas (palielinājums (-) vai samazinājums (+))	0	0	0	45 234	0	0	-74 463
NL MP	Maksas pakalpojumu un citu pašu ieņēmumu naudas līdzekļu atlikumu izmaiņas (palielinājums (-) vai samazinājums (+))	0	57 293	57 293	45 234	0	-12 059	-74 463
SBA	Slēgtie budžeta asignējumi, t.sk.:	0	0	0	2 131	0	0	117 698
Programma: 21.00.00 - Kultūras mantojums								
Funkcija: 08.200								
I.	RESURSI IZDEVUMU SEGŠANAI	77 862 650	82 059 217	4 196 567	80 698 776	2 836 126	-1 360 441	59 948 193
3.0	Maksas pakalpojumi un citi pašu ieņēmumi	11 173 727	14 463 297	3 289 570	13 279 310	2 105 583	-1 183 987	4 669 983
5.0	Transferti	100 000	446 604	346 604	350 556	250 556	-96 048	607 208
17.0.0.0.	No valsts budžeta daļēji finansētu atvasinātu publisku personu un budžeta nefinansētu iestāžu transferti	0	148 604	148 604	148 604	0	0	118 709
17.1.0.0.	Valsts budžeta iestāžu saņemtie transferti no valsts budžeta daļēji finansētām atvasinātām publiskām personām un no budžeta nefinansētām iestādēm	0	148 604	148 604	148 604	0	0	118 709
17.1.1.0.	Valsts budžeta iestāžu saņemtie transferti no savas ministrijas, centrālās valsts iestādes padotībā esošām no valsts budžeta daļēji finansētām atvasinātām publiskām personām un budžeta nefinansētām iestādēm	0	27 431	27 431	27 431	0	0	62 334
17.1.2.0.	Valsts budžeta iestāžu saņemtie transferti no citas ministrijas, centrālās valsts iestādes padotībā esošām no valsts budžeta daļēji finansētām atvasinātām publiskām personām un budžeta nefinansētām iestādēm	0	121 173	121 173	121 173	0	0	56 375
18.0.0.0.	Valsts budžeta transferti	100 000	295 910	195 910	195 137	95 137	-100 773	486 650
18.1.3.0.	Valsts pamatbudžeta iestāžu saņemtie transferti no valsts pamatbudžeta	100 000	266 026	166 026	165 450	65 450	-100 576	466 518
18.1.3.1.	Valsts pamatbudžeta iestāžu saņemtie transferti no valsts pamatbudžeta dotācijas no vispārējiem ieņēmumiem	0	166 026	166 026	165 450	0	-576	366 518
18.1.3.9.	Pārējie valsts pamatbudžeta saņemtie transferti no valsts pamatbudžeta	100 000	100 000	0	0	-100 000	-100 000	100 000
18.4.0.0.	Valsts pamatbudžeta saņemtie transferti no valsts speciālā budžeta	0	29 884	29 884	29 687	0	-197	20 132
19.0.0.0.	Pašvaldību budžetu transferti	0	2 090	2 090	6 815	0	4 725	1 849
19.5.0.0.	Valsts budžeta iestāžu saņemtie transferti no pašvaldībām	0	2 090	2 090	6 815	0	4 725	1 849
19.5.5.0.	Valsts budžeta iestāžu saņemtie transferti (izņemot atmaksas) no pašvaldībām	0	2 090	2 090	2 089	0	-1	1 849

Klasifikācijas kods	Posteņa nosaukums	Likums/plāms gadam			Budžeta izpilde			
		apstiprināts	ar izmaiņām	izmaiņas (2.-1.)	pārskata periodā	salīdzinot ar		iepriekšējā pārskata periodā
						likumā/plānā gadam apstiprināto (4.-1.)	likumu/plānu gadam ar izmaiņām (4.-2.)	
A	B	1	2	3	4	5	6	7
7.0	Dotācija no vispārējiem ieņēmumiem	66 588 923	67 149 316	560 393	67 068 910	479 987	-80 406	54 671 002
21.7.0.0.	Dotācija no vispārējiem ieņēmumiem	66 588 923	67 149 316	560 393	67 068 910	479 987	-80 406	54 671 002
21.7.1.0.	Vispārējā kārtībā sadalāmā dotācija no vispārējiem ieņēmumiem	66 588 923	67 149 316	560 393	67 068 910	479 987	-80 406	54 671 002
II.	IZDEVUMI	78 127 978	82 554 769	4 426 791	79 418 035	1 290 057	-3 136 734	61 044 846
1.0.	Uzturēšanas izdevumi	74 918 533	79 356 149	4 437 616	76 835 818	1 917 285	-2 520 331	58 261 018
1.1.	Kārtējie izdevumi	59 986 197	65 825 607	5 839 410	63 694 337	3 708 140	-2 131 270	48 876 845
1000	Atbildzība	35 394 197	36 289 424	895 227	35 065 408	-328 789	-1 224 016	31 759 040
2000	Preces un pakalpojumi	24 592 000	29 536 183	4 944 183	28 628 929	4 036 929	-907 254	17 117 805
1.3.	Subsīdijas, dotācijas un sociāla rakstura maksājumi un kompensācijas	10 364 441	4 461 878	-5 902 563	4 277 691	-6 086 750	-184 187	5 564 088
3000	Subsīdijas un dotācijas	10 360 541	4 436 978	-5 923 563	4 252 791	-6 107 750	-184 187	4 055 378
6000	Sociāla rakstura maksājumi un kompensācijas	3 900	24 900	21 000	24 900	21 000	0	1 508 710
7000	Transferti, uzturēšanas izdevumu transferti, pašu resursu maksājumi, starptautiskā sadarbība	4 567 895	9 068 664	4 500 769	8 863 790	4 295 895	-204 874	3 820 085
1.4.	Kārtējie maksājumi Eiropas Savienības budžetā un starptautiskā sadarbība	10 538	10 538	0	10 188	-350	-350	15 858
7700	Starptautiskā sadarbība	10 538	10 538	0	10 188	-350	-350	15 858
1.5.	Transferti viena budžeta veida ietvaros un uzturēšanas izdevumu transferti starp budžeta veidiem	4 557 357	9 058 126	4 500 769	8 853 602	4 296 245	-204 524	3 804 227
7130	Valsts budžeta transferti no valsts pamatbudžeta uz valsts pamatbudžetu	0	1 553 440	1 553 440	1 520 637	0	-32 803	201 657
7131	Valsts budžeta transferti no valsts pamatbudžeta dotācijas no vispārējiem ieņēmumiem uz valsts pamatbudžetu	0	1 553 440	1 553 440	1 520 637	0	-32 803	201 657
7400	Pārējie valsts budžeta uzturēšanas izdevumu transferti citiem budžetiem	4 557 357	7 504 686	2 947 329	7 332 965	2 775 608	-171 721	3 602 570
7460	Pārējie valsts budžeta uzturēšanas izdevumu transferti pašvaldībām	4 134 727	6 943 234	2 808 507	6 773 562	2 638 835	-169 672	3 130 883
7470	Pārējie valsts budžeta uzturēšanas izdevumu transferti valsts budžeta daļēji finansētām atvasinātām publiskām personām un budžeta nefinansētām iestādēm	422 630	561 452	138 822	559 403	136 773	-2 049	471 687
2.0.	Kapitālie izdevumi	3 209 445	3 198 620	-10 825	2 582 217	-627 228	-616 403	2 783 828
2.1.	Pamatkapitāla veidošana	3 209 445	3 198 620	-10 825	2 582 217	-627 228	-616 403	2 783 828
III.	FINANSIĀLĀ BILANCE	-265 328	-495 552	-230 224	1 280 741	1 546 069	1 776 293	-1 096 653
IV.	FINANSĒŠANA	265 328	495 552	230 224	-1 280 741	-1 546 069	-1 776 293	1 096 653
F20010000	Naudas līdzekļi un noguldījumi (bilances aktivā)	265 328	495 552	230 224	-1 280 741	-1 546 069	-1 776 293	1 096 653
F21010000	Naudas līdzekļi	265 328	495 552	230 224	-21 452	-286 780	-517 004	-12 170
F22010000	Pieprasījuma noguldījumi (bilances aktivā)	0	0	0	-1 259 289	0	0	1 108 823
F20010000	Naudas līdzekļu atlikumu izmaiņas (palielinājums (-) vai samazinājums (+))	0	0	0	-1 280 741	0	0	1 096 653
NL MP	Maksas pakalpojumu un citu pašu ieņēmumu naudas līdzekļu atlikumu izmaiņas (palielinājums (-) vai samazinājums (+))	265 328	495 552	230 224	-1 280 741	-1 546 069	-1 776 293	1 096 653
SBA	Slēgtie budžeta asignējumi, t.sk.:	0	0	0	80 406	0	0	1 288 659

Programma: 22.00.00 - Kultūras projekti un investīcijas**Funkcija:**

I.	RESURSI IZDEVUMU SEGŠANAI	12 372 771	13 361 993	989 222	10 970 146	-1 402 625	-2 391 847	20 441 289
7.0	Dotācija no vispārējiem ieņēmumiem	12 372 771	13 361 993	989 222	10 970 146	-1 402 625	-2 391 847	20 441 289
21.7.0.0.	Dotācija no vispārējiem ieņēmumiem	12 372 771	13 361 993	989 222	10 970 146	-1 402 625	-2 391 847	20 441 289
21.7.1.0.	Vispārējā kārtībā sadalāmā dotācija no vispārējiem ieņēmumiem	12 372 771	13 361 993	989 222	10 970 146	-1 402 625	-2 391 847	20 441 289
II.	IZDEVUMI	12 372 771	13 361 993	989 222	10 970 146	-1 402 625	-2 391 847	20 441 288
1.0.	Uzturēšanas izdevumi	11 190 875	10 492 642	-698 233	9 238 272	-1 952 603	-1 254 370	15 007 827
1.1.	Kārtējie izdevumi	5 353 675	4 590 730	-762 945	4 576 268	-777 407	-14 462	4 642 192
1000	Atbildzība	158 928	142 554	-16 374	138 948	-19 980	-3 606	165 656
2000	Preces un pakalpojumi	5 194 744	4 448 176	-746 571	4 437 320	-757 427	-10 856	4 476 536
1.3.	Subsīdijas, dotācijas un sociāla rakstura maksājumi un kompensācijas	5 461 419	5 429 564	-31 855	4 189 953	-1 271 466	-1 239 611	10 048 464
3000	Subsīdijas un dotācijas	5 448 139	5 393 241	-54 898	4 153 631	-1 294 508	-1 239 610	10 008 145
6000	Sociāla rakstura maksājumi un kompensācijas	13 280	36 323	23 043	36 322	23 042	-1	40 319
7000	Transferti, uzturēšanas izdevumu transferti, pašu resursu maksājumi, starptautiskā sadarbība	375 781	472 348	96 567	472 051	96 270	-297	317 171
1.4.	Kārtējie maksājumi Eiropas Savienības budžetā un starptautiskā sadarbība	67 382	67 382	0	67 085	-297	-297	58 343
7700	Starptautiskā sadarbība	67 382	67 382	0	67 085	-297	-297	58 343
1.5.	Transferti viena budžeta veida ietvaros un uzturēšanas izdevumu transferti starp budžeta veidiem	308 399	404 966	96 567	404 966	96 567	0	258 828
7400	Pārējie valsts budžeta uzturēšanas izdevumu transferti citiem budžetiem	308 399	404 966	96 567	404 966	96 567	0	258 828
7460	Pārējie valsts budžeta uzturēšanas izdevumu transferti pašvaldībām	90 000	90 000	0	90 000	0	0	0
7470	Pārējie valsts budžeta uzturēšanas izdevumu transferti valsts budžeta daļēji finansētām atvasinātām publiskām personām un budžeta nefinansētām iestādēm	218 399	314 966	96 567	314 966	96 567	0	258 828
2.0.	Kapitālie izdevumi	1 181 896	2 869 351	1 687 455	1 731 874	549 978	-1 137 477	5 433 461
2.1.	Pamatkapitāla veidošana	1 181 896	2 869 351	1 687 455	1 731 874	549 978	-1 137 477	5 433 461
III.	FINANSIĀLĀ BILANCE	0	0	0	0	0	0	1
SBA	Slēgtie budžeta asignējumi, t.sk.:	0	0	0	2 391 847	0	0	1 689 850

Programma: 22.00.00 - Kultūras pasākumi, sadarbības līgumi un programmas**Funkcija: 08.290**

I.	RESURSI IZDEVUMU SEGŠANAI	1 951 897	1 875 597	-76 300	1 864 652	-87 245	-10 945	1 557 412
7.0	Dotācija no vispārējiem ieņēmumiem	1 951 897	1 875 597	-76 300	1 864 652	-87 245	-10 945	1 557 412
21.7.0.0.	Dotācija no vispārējiem ieņēmumiem	1 951 897	1 875 597	-76 300	1 864 652	-87 245	-10 945	1 557 412
21.7.1.0.	Vispārējā kārtībā sadalāmā dotācija no vispārējiem ieņēmumiem	1 951 897	1 875 597	-76 300	1 864 652	-87 245	-10 945	1 557 412
II.	IZDEVUMI	1 951 897	1 875 597	-76 300	1 864 652	-87 245	-10 945	1 557 412
1.0.	Uzturēšanas izdevumi	1 951 897	1 875 597	-76 300	1 864 652	-87 245	-10 945	1 552 912
1.1.	Kārtējie izdevumi	505 748	436 210	-69 538	425 564	-80 184	-10 646	560 405
1000	Atbildzība	58 800	42 426	-16 374	42 418	-16 374	-8	67 220
2000	Preces un pakalpojumi	446 948	393 784	-53 164	383 146	-63 802	-10 638	493 185
1.3.	Subsīdijas, dotācijas un sociāla rakstura maksājumi un kompensācijas	1 260 312	1 152 150	-108 162	1 152 148	-108 164	-2	865 280
3000	Subsīdijas un dotācijas	1 247 032	1 115 827	-131 205	1 115 826	-131 206	-1	824 961
6000	Sociāla rakstura maksājumi un kompensācijas	13 280	36 323	23 043	36 322	23 042	-1	40 319
7000	Transferti, uzturēšanas izdevumu transferti, pašu resursu maksājumi, starptautiskā sadarbība	185 837	287 237	101 400	286 940	101 103	-297	127 227
1.4.	Kārtējie maksājumi Eiropas Savienības budžetā un starptautiskā sadarbība	67 382	67 382	0	67 085	-297	-297	58 343

Klasifikācijas kods	Posteņa nosaukums	Likums/plāms gadam			Budžeta izpilde			
		apstiprināts	ar izmaiņām	izmaiņas (2.-1.)	pārskata periodā	salīdzinot ar		iepriekšējā pārskata periodā
						likumā/plānā gadam apstiprināto (4.-1.)	likumu/plānu gadam ar izmaiņām (4.-2.)	
A	B	1	2	3	4	5	6	7
7700	Starptautiskā sadarbība	67 382	67 382	0	67 085	-297	-297	58 343
1.5.	Transferti viena budžeta veida ietvaros un uzturēšanas izdevumu transferti starp budžeta veidiem	118 455	219 855	101 400	219 855	101 400	0	68 884
7400	Pārējie valsts budžeta uzturēšanas izdevumu transferti citiem budžetiem	118 455	219 855	101 400	219 855	101 400	0	68 884
7460	Pārējie valsts budžeta uzturēšanas izdevumu transferti pašvaldībām	90 000	90 000	0	90 000	0	0	0
7470	Pārējie valsts budžeta uzturēšanas izdevumu transferti valsts budžeta daļēji finansētām atvasinātām publiskām personām un budžeta nefinansētām iestādēm	28 455	129 855	101 400	129 855	101 400	0	68 884
2.0.	Kapitālie izdevumi	0	0	0	0	0	0	4 500
2.1.	Pamatkapitāla veidošana	0	0	0	0	0	0	4 500
SBA	Slēgtie budžeta asignējumi, t.sk.:	0	0	0	10 945	0	0	485
Programma: 22.03.00 - Kultūras infrastruktūras attīstība								
Funkcija: 08.290								
I.	RESURSI IZDEVUMU SEGŠANAI	4 145 057	6 485 720	2 340 663	4 108 634	-36 423	-2 377 086	13 888 406
7.0	Dotācija no vispārējiem ieņēmumiem	4 145 057	6 485 720	2 340 663	4 108 634	-36 423	-2 377 086	13 888 406
21.7.0.0.	Dotācija no vispārējiem ieņēmumiem	4 145 057	6 485 720	2 340 663	4 108 634	-36 423	-2 377 086	13 888 406
21.7.1.0.	Vispārējā kārtībā sadalāmā dotācija no vispārējiem ieņēmumiem	4 145 057	6 485 720	2 340 663	4 108 634	-36 423	-2 377 086	13 888 406
II.	IZDEVUMI	4 145 057	6 485 720	2 340 663	4 108 634	-36 423	-2 377 086	13 888 406
1.0.	Uzturēšanas izdevumi	3 007 580	3 660 788	653 208	2 421 179	-586 401	-1 239 609	8 503 864
1.3.	Subsīdijas, dotācijas un sociāla rakstura maksājumi un kompensācijas	3 007 580	3 660 788	653 208	2 421 179	-586 401	-1 239 609	8 503 864
3000	Subsīdijas un dotācijas	3 007 580	3 660 788	653 208	2 421 179	-586 401	-1 239 609	8 503 864
2.0.	Kapitālie izdevumi	1 137 477	2 824 932	1 687 455	1 687 455	549 978	-1 137 477	5 384 542
2.1.	Pamatkapitāla veidošana	1 137 477	2 824 932	1 687 455	1 687 455	549 978	-1 137 477	5 384 542
SBA	Slēgtie budžeta asignējumi, t.sk.:	0	0	0	2 377 086	0	0	1 687 454
Programma: 22.05.00 - Valsts vienotā bibliotēku informācijas sistēma								
Funkcija: 08.210								
I.	RESURSI IZDEVUMU SEGŠANAI	431 590	431 590	0	427 992	-3 598	-3 598	429 898
7.0	Dotācija no vispārējiem ieņēmumiem	431 590	431 590	0	427 992	-3 598	-3 598	429 898
21.7.0.0.	Dotācija no vispārējiem ieņēmumiem	431 590	431 590	0	427 992	-3 598	-3 598	429 898
21.7.1.0.	Vispārējā kārtībā sadalāmā dotācija no vispārējiem ieņēmumiem	431 590	431 590	0	427 992	-3 598	-3 598	429 898
II.	IZDEVUMI	431 590	431 590	0	427 992	-3 598	-3 598	429 898
1.0.	Uzturēšanas izdevumi	387 171	387 171	0	383 573	-3 598	-3 598	385 479
1.1.	Kārtējie izdevumi	387 171	387 171	0	383 573	-3 598	-3 598	385 479
1000	Atbildzība	100 128	100 128	0	96 530	-3 598	-3 598	98 436
2000	Preces un pakalpojumi	287 043	287 043	0	287 043	0	0	287 043
2.0.	Kapitālie izdevumi	44 419	44 419	0	44 419	0	0	44 419
2.1.	Pamatkapitāla veidošana	44 419	44 419	0	44 419	0	0	44 419
SBA	Slēgtie budžeta asignējumi, t.sk.:	0	0	0	3 598	0	0	1 692
Programma: 22.07.00 - Nomas maksas VAS "Valsts nekustamie īpašumi" programmas "Mantojums-2018" ietvaros								
Funkcija: 08.200								
I.	RESURSI IZDEVUMU SEGŠANAI	5 674 554	4 399 413	-1 275 141	4 399 195	-1 275 359	-218	4 395 900
7.0	Dotācija no vispārējiem ieņēmumiem	5 674 554	4 399 413	-1 275 141	4 399 195	-1 275 359	-218	4 395 900
21.7.0.0.	Dotācija no vispārējiem ieņēmumiem	5 674 554	4 399 413	-1 275 141	4 399 195	-1 275 359	-218	4 395 900
21.7.1.0.	Vispārējā kārtībā sadalāmā dotācija no vispārējiem ieņēmumiem	5 674 554	4 399 413	-1 275 141	4 399 195	-1 275 359	-218	4 395 900
II.	IZDEVUMI	5 674 554	4 399 413	-1 275 141	4 399 195	-1 275 359	-218	4 395 899
1.0.	Uzturēšanas izdevumi	5 674 554	4 399 413	-1 275 141	4 399 195	-1 275 359	-218	4 395 899
1.1.	Kārtējie izdevumi	4 460 756	3 767 349	-693 407	3 767 131	-693 625	-218	3 696 308
2000	Preces un pakalpojumi	4 460 756	3 767 349	-693 407	3 767 131	-693 625	-218	3 696 308
1.3.	Subsīdijas, dotācijas un sociāla rakstura maksājumi un kompensācijas	1 193 527	616 626	-576 901	616 626	-576 901	0	679 320
3000	Subsīdijas un dotācijas	1 193 527	616 626	-576 901	616 626	-576 901	0	679 320
7000	Transferti, uzturēšanas izdevumu transferti, pašu resursu maksājumi, starptautiskā sadarbība	20 271	15 438	-4 833	15 438	-4 833	0	20 271
1.5.	Transferti viena budžeta veida ietvaros un uzturēšanas izdevumu transferti starp budžeta veidiem	20 271	15 438	-4 833	15 438	-4 833	0	20 271
7400	Pārējie valsts budžeta uzturēšanas izdevumu transferti citiem budžetiem	20 271	15 438	-4 833	15 438	-4 833	0	20 271
7470	Pārējie valsts budžeta uzturēšanas izdevumu transferti valsts budžeta daļēji finansētām atvasinātām publiskām personām un budžeta nefinansētām iestādēm	20 271	15 438	-4 833	15 438	-4 833	0	20 271
III.	FINANSIĀLĀ BILANCE	0	0	0	0	0	0	1
SBA	Slēgtie budžeta asignējumi, t.sk.:	0	0	0	218	0	0	219
Programma: 22.08.00 - UNESCO Latvijas Nacionālā komisija								
Funkcija: 08.290								
I.	RESURSI IZDEVUMU SEGŠANAI	169 673	169 673	0	169 673	0	0	169 673
7.0	Dotācija no vispārējiem ieņēmumiem	169 673	169 673	0	169 673	0	0	169 673
21.7.0.0.	Dotācija no vispārējiem ieņēmumiem	169 673	169 673	0	169 673	0	0	169 673
21.7.1.0.	Vispārējā kārtībā sadalāmā dotācija no vispārējiem ieņēmumiem	169 673	169 673	0	169 673	0	0	169 673
II.	IZDEVUMI	169 673	169 673	0	169 673	0	0	169 673
1.0.	Uzturēšanas izdevumi	169 673	169 673	0	169 673	0	0	169 673
7000	Transferti, uzturēšanas izdevumu transferti, pašu resursu maksājumi, starptautiskā sadarbība	169 673	169 673	0	169 673	0	0	169 673
1.5.	Transferti viena budžeta veida ietvaros un uzturēšanas izdevumu transferti starp budžeta veidiem	169 673	169 673	0	169 673	0	0	169 673
7400	Pārējie valsts budžeta uzturēšanas izdevumu transferti citiem budžetiem	169 673	169 673	0	169 673	0	0	169 673
7470	Pārējie valsts budžeta uzturēšanas izdevumu transferti valsts budžeta daļēji finansētām atvasinātām publiskām personām un budžeta nefinansētām iestādēm	169 673	169 673	0	169 673	0	0	169 673
Programma: 24.00.00 - Informācijas tehnoloģiju attīstība un uzturēšana kultūras nozarē								
Funkcija: 08.200								
I.	RESURSI IZDEVUMU SEGŠANAI	609 648	609 648	0	609 648	0	0	409 648
7.0	Dotācija no vispārējiem ieņēmumiem	609 648	609 648	0	609 648	0	0	409 648
21.7.0.0.	Dotācija no vispārējiem ieņēmumiem	609 648	609 648	0	609 648	0	0	409 648
21.7.1.0.	Vispārējā kārtībā sadalāmā dotācija no vispārējiem ieņēmumiem	609 648	609 648	0	609 648	0	0	409 648
II.	IZDEVUMI	609 648	609 648	0	609 648	0	0	409 648

(euro)

Klasifikācijas kods	Posteņa nosaukums	Likums/plāms gadam			Budžeta izpilde			
		apstiprināts	ar izmaiņām	izmaiņas (2.-1.)	pārskata periodā	salīdzinot ar		iepriekšējā pārskata periodā
						likumā/plānā gadam apstiprināto (4.-1.)	likumu/plānu gadam ar izmaiņām (4.-2.)	
A	B	1	2	3	4	5	6	7

1.0.	Uzturēšanas izdevumi	514 148	514 148	0	514 148	0	0	314 148
1.1.	Kārtējie izdevumi	514 148	514 148	0	514 148	0	0	314 148
2000	Preces un pakalpojumi	514 148	514 148	0	514 148	0	0	314 148
2.0.	Kapitālie izdevumi	95 500	95 500	0	95 500	0	0	95 500
2.1.	Pamatkapitāla veidošana	95 500	95 500	0	95 500	0	0	95 500

Programma: 25.00.00 - Valsts kultūrkapitāla fonds**Funkcija: 08.200**

I.	RESURSI IZDEVUMU SEGŠANAI	14 140 769	14 154 123	13 354	14 143 151	2 382	-10 972	12 912 321
3.0	Maksas pakalpojumi un citi pašu ieņēmumi	0	0	0	31	0	0	0
7.0	Dotācija no vispārējiem ieņēmumiem	14 140 769	14 154 123	13 354	14 143 120	2 351	-11 003	12 912 321
21.7.0.0.	Dotācija no vispārējiem ieņēmumiem	14 140 769	14 154 123	13 354	14 143 120	2 351	-11 003	12 912 321
21.7.1.0.	Vispārējā kārtībā sadalāmā dotācija no vispārējiem ieņēmumiem	14 140 769	14 154 123	13 354	14 143 120	2 351	-11 003	12 912 321
II.	IZDEVUMI	14 140 769	14 154 123	13 354	14 143 120	2 351	-11 003	12 912 321
1.0.	Uzturēšanas izdevumi	14 136 500	13 823 916	-312 584	13 815 040	-321 460	-8 876	12 839 436
1.1.	Kārtējie izdevumi	802 780	1 103 350	300 570	1 095 698	292 918	-7 652	997 648
1000	Atlīdzība	660 323	772 315	111 992	771 742	111 419	-573	682 504
2000	Preces un pakalpojumi	142 457	331 035	188 578	323 956	181 499	-7 079	315 144
1.3.	Subsīdijas, dotācijas un sociāla rakstura maksājumi un kompensācijas	12 283 720	11 463 920	-819 800	11 463 543	-820 177	-377	10 773 931
3000	Subsīdijas un dotācijas	12 283 720	11 463 920	-819 800	11 463 543	-820 177	-377	10 773 931
7000	Transferti, uzturēšanas izdevumu transferti, pašu resursu maksājumi, starptautiskā sadarbība	1 050 000	1 256 646	206 646	1 255 799	205 799	-847	1 067 857
1.5.	Transferti viena budžeta veida ietvaros un uzturēšanas izdevumu transferti starp budžeta veidiem	1 050 000	1 256 646	206 646	1 255 799	205 799	-847	1 067 857
7130	Valsts budžeta transferti no valsts pamatbudžeta uz valsts pamatbudžetu	0	12 000	12 000	12 000	0	0	12 748
7131	Valsts budžeta transferti no valsts pamatbudžeta dotācijas no vispārējiem ieņēmumiem uz valsts pamatbudžetu	0	12 000	12 000	12 000	0	0	12 748
7400	Pārējie valsts budžeta uzturēšanas izdevumu transferti citiem budžetiem	1 050 000	1 244 646	194 646	1 243 799	193 799	-847	1 055 109
7460	Pārējie valsts budžeta uzturēšanas izdevumu transferti pašvaldībām	700 000	535 795	-164 205	535 743	-164 257	-52	598 097
7470	Pārējie valsts budžeta uzturēšanas izdevumu transferti valsts budžeta daļēji finansētām atvasinātām publiskām personām un budžeta nefinansētām iestādēm	350 000	708 851	358 851	708 056	358 056	-795	457 012
2.0.	Kapitālie izdevumi	4 269	330 207	325 938	328 080	323 811	-2 127	72 885
2.1.	Pamatkapitāla veidošana	4 269	330 207	325 938	328 080	323 811	-2 127	72 885
III.	FINANSIĀLĀ BILANCE	0	0	0	31	31	31	0
IV.	FINANSĒŠANA	0	0	0	-31	-31	-31	-1
F20010000	Naudas līdzekļi un noguldījumi (bilances aktīvā)	0	0	0	-31	0	0	-1
F21010000	Naudas līdzekļi	0	0	0	-31	0	0	0
F22010000	Pieprasījuma noguldījumi (bilances aktīvā)	0	0	0	0	0	0	-1
F20010000	Naudas līdzekļu atlikumu izmaiņas (palielinājums (-) vai samazinājums (+))	0	0	0	-31	0	0	0
NL MP	Maksas pakalpojumu un citu pašu ieņēmumu naudas līdzekļu atlikumu izmaiņas (palielinājums (-) vai samazinājums (+))	0	0	0	-31	0	0	0
SBA	Slēgtie budžeta asignējumi, t.sk.:	0	0	0	11 003	0	0	17 052

Programma: 25.01.00 - Valsts kultūrkapitāla fonda darbības nodrošināšana**Funkcija: 08.200**

I.	RESURSI IZDEVUMU SEGŠANAI	807 049	819 028	11 979	809 368	2 319	-9 660	742 466
7.0	Dotācija no vispārējiem ieņēmumiem	807 049	819 028	11 979	809 368	2 319	-9 660	742 466
21.7.0.0.	Dotācija no vispārējiem ieņēmumiem	807 049	819 028	11 979	809 368	2 319	-9 660	742 466
21.7.1.0.	Vispārējā kārtībā sadalāmā dotācija no vispārējiem ieņēmumiem	807 049	819 028	11 979	809 368	2 319	-9 660	742 466
II.	IZDEVUMI	807 049	819 028	11 979	809 368	2 319	-9 660	742 466
1.0.	Uzturēšanas izdevumi	802 780	814 759	11 979	807 226	4 446	-7 533	739 610
1.1.	Kārtējie izdevumi	802 780	814 759	11 979	807 226	4 446	-7 533	739 610
1000	Atlīdzība	660 323	660 323	0	659 843	-480	-480	612 844
2000	Preces un pakalpojumi	142 457	154 436	11 979	147 383	4 926	-7 053	126 766
2.0.	Kapitālie izdevumi	4 269	4 269	0	2 142	-2 127	-2 127	2 856
2.1.	Pamatkapitāla veidošana	4 269	4 269	0	2 142	-2 127	-2 127	2 856
SBA	Slēgtie budžeta asignējumi, t.sk.:	0	0	0	9 660	0	0	14 101

Programma: 25.02.00 - Valsts kultūrkapitāla fonda programmu un projektu konkursi**Funkcija: 08.200**

I.	RESURSI IZDEVUMU SEGŠANAI	13 333 720	13 335 095	1 375	13 333 733	63	-1 312	12 169 855
3.0	Maksas pakalpojumi un citi pašu ieņēmumi	0	0	0	31	0	0	0
7.0	Dotācija no vispārējiem ieņēmumiem	13 333 720	13 335 095	1 375	13 333 752	32	-1 343	12 169 855
21.7.0.0.	Dotācija no vispārējiem ieņēmumiem	13 333 720	13 335 095	1 375	13 333 752	32	-1 343	12 169 855
21.7.1.0.	Vispārējā kārtībā sadalāmā dotācija no vispārējiem ieņēmumiem	13 333 720	13 335 095	1 375	13 333 752	32	-1 343	12 169 855
II.	IZDEVUMI	13 333 720	13 335 095	1 375	13 333 752	32	-1 343	12 169 855
1.0.	Uzturēšanas izdevumi	13 333 720	13 009 157	-324 563	13 007 814	-325 906	-1 343	12 099 826
1.1.	Kārtējie izdevumi	0	288 591	288 591	288 472	0	-119	258 038
1000	Atlīdzība	0	111 992	111 992	111 899	0	-93	69 660
2000	Preces un pakalpojumi	0	176 599	176 599	176 573	0	-26	188 378
1.3.	Subsīdijas, dotācijas un sociāla rakstura maksājumi un kompensācijas	12 283 720	11 463 920	-819 800	11 463 543	-820 177	-377	10 773 931
3000	Subsīdijas un dotācijas	12 283 720	11 463 920	-819 800	11 463 543	-820 177	-377	10 773 931
7000	Transferti, uzturēšanas izdevumu transferti, pašu resursu maksājumi, starptautiskā sadarbība	1 050 000	1 256 646	206 646	1 255 799	205 799	-847	1 067 857
1.5.	Transferti viena budžeta veida ietvaros un uzturēšanas izdevumu transferti starp budžeta veidiem	1 050 000	1 256 646	206 646	1 255 799	205 799	-847	1 067 857
7130	Valsts budžeta transferti no valsts pamatbudžeta uz valsts pamatbudžetu	0	12 000	12 000	12 000	0	0	12 748
7131	Valsts budžeta transferti no valsts pamatbudžeta dotācijas no vispārējiem ieņēmumiem uz valsts pamatbudžetu	0	12 000	12 000	12 000	0	0	12 748
7400	Pārējie valsts budžeta uzturēšanas izdevumu transferti citiem budžetiem	1 050 000	1 244 646	194 646	1 243 799	193 799	-847	1 055 109
7460	Pārējie valsts budžeta uzturēšanas izdevumu transferti pašvaldībām	700 000	535 795	-164 205	535 743	-164 257	-52	598 097
7470	Pārējie valsts budžeta uzturēšanas izdevumu transferti valsts budžeta daļēji finansētām publiskām personām un budžeta nefinansētām iestādēm	350 000	708 851	358 851	708 056	358 056	-795	457 012
2.0.	Kapitālie izdevumi	0	325 938	325 938	325 938	0	0	70 029
2.1.	Pamatkapitāla veidošana	0	325 938	325 938	325 938	0	0	70 029

(euro)

Klasifikācijas kods	Posteņa nosaukums	Likums/plāms gadam			Budžeta izpilde			
		apstiprināts	ar izmaiņām	izmaiņas (2.-1.)	pārskata periodā	salīdzinot ar		iepriekšējā pārskata periodā
						likumā/plānā gadam apstiprināto (4.-1.)	likumu/plānu gadam ar izmaiņām (4.-2.)	
A	B	1	2	3	4	5	6	7
III.	FINANSIĀLĀ BILANCE	0	0	0	31	31	31	0
IV.	FINANSŠĀNA	0	0	0	-31	-31	-31	-1
F20010000	Naudas līdzekļi un noguldījumi (bilances aktīvā)	0	0	0	-31	0	0	-1
F21010000	Naudas līdzekļi	0	0	0	-31	0	0	0
F22010000	Pieprasījuma noguldījumi (bilances aktīvā)	0	0	0	0	0	0	-1
F20010000	Naudas līdzekļu atlikumu izmaiņas (palielinājums (-) vai samazinājums (+))	0	0	0	-31	0	0	0
NL MP	Maksas pakalpojumu un citu pašu ieņēmumu naudas līdzekļu atlikumu izmaiņas (palielinājums (-) vai samazinājums (+))	0	0	0	-31	0	0	0
SBA	Slēgtie budžeta asignējumi, t.sk.:	0	0	0	1 343	0	0	2 951

Programma: 26.00.00 - Sabiedrības saliedētības pasākumi
Funkcija: 08.610

I.	RESURSI IZDEVUMU SEGŠANAI	3 479 827	6 446 849	2 967 022	6 446 226	2 966 399	-623	3 435 832
7.0	Dotācija no vispārējiem ieņēmumiem	3 479 827	6 446 849	2 967 022	6 446 226	2 966 399	-623	3 435 832
21.7.0.0.	Dotācija no vispārējiem ieņēmumiem	3 479 827	6 446 849	2 967 022	6 446 226	2 966 399	-623	3 435 832
21.7.1.0.	Vispārējā kārtībā sadalāmā dotācija no vispārējiem ieņēmumiem	3 479 827	6 446 849	2 967 022	6 446 226	2 966 399	-623	3 435 832
II.	IZDEVUMI	3 479 827	6 446 849	2 967 022	6 446 226	2 966 399	-623	3 435 832
1.0.	Uzturēšanas izdevumi	3 414 276	6 381 298	2 967 022	6 380 675	2 966 399	-623	3 370 281
1.1.	Kārtējie izdevumi	255 931	202 741	-53 190	202 198	-53 733	-543	201 184
1000	Atbildzība	29 831	21 060	-8 771	20 536	-9 295	-524	19 380
2000	Preces un pakalpojumi	226 100	181 681	-44 419	181 662	-44 438	-19	181 804
1.3.	Subsīdijas, dotācijas un sociāla rakstura maksājumi un kompensācijas	875 807	843 576	-32 231	843 496	-32 311	-80	927 116
3000	Subsīdijas un dotācijas	875 807	843 576	-32 231	843 496	-32 311	-80	927 116
7000	Transferti, uzturēšanas izdevumu transferti, pašu resursu maksājumi, starptautiskā sadarbība	2 282 538	5 334 981	3 052 443	5 334 981	3 052 443	0	2 241 981
1.5.	Transferti viena budžeta veida ietvaros un uzturēšanas izdevumu transferti starp budžeta veidiem	2 282 538	5 334 981	3 052 443	5 334 981	3 052 443	0	2 241 981
7130	Valsts budžeta transferti no valsts pamatbudžeta uz valsts pamatbudžetu	2 282 538	5 334 981	3 052 443	5 334 981	3 052 443	0	2 241 981
7131	Valsts budžeta transferti no valsts pamatbudžeta dotācijas no vispārējiem ieņēmumiem uz valsts pamatbudžetu	2 282 538	5 334 981	3 052 443	5 334 981	3 052 443	0	2 241 981
2.0.	Kapitālie izdevumi	65 551	65 551	0	65 551	0	0	65 551
2.1.	Pamatkapitāla veidošana	65 551	65 551	0	65 551	0	0	65 551
SBA	Slēgtie budžeta asignējumi, t.sk.:	0	0	0	624	0	0	43 995

Programma: 26.01.00 - Sabiedrības integrācijas pasākumu īstenošana
Funkcija: 08.610

I.	RESURSI IZDEVUMU SEGŠANAI	2 682 392	5 733 414	3 051 022	5 733 314	3 050 922	-100	2 603 509
7.0	Dotācija no vispārējiem ieņēmumiem	2 682 392	5 733 414	3 051 022	5 733 314	3 050 922	-100	2 603 509
21.7.0.0.	Dotācija no vispārējiem ieņēmumiem	2 682 392	5 733 414	3 051 022	5 733 314	3 050 922	-100	2 603 509
21.7.1.0.	Vispārējā kārtībā sadalāmā dotācija no vispārējiem ieņēmumiem	2 682 392	5 733 414	3 051 022	5 733 314	3 050 922	-100	2 603 509
II.	IZDEVUMI	2 682 392	5 733 414	3 051 022	5 733 314	3 050 922	-100	2 603 509
1.0.	Uzturēšanas izdevumi	2 646 941	5 697 963	3 051 022	5 697 863	3 050 922	-100	2 568 058
1.1.	Kārtējie izdevumi	133 941	118 520	-15 421	118 500	-15 441	-20	116 982
1000	Atbildzība	8 040	8 955	915	8 955	915	0	6 399
2000	Preces un pakalpojumi	125 901	109 565	-16 336	109 545	-16 356	-20	110 583
1.3.	Subsīdijas, dotācijas un sociāla rakstura maksājumi un kompensācijas	608 000	622 000	14 000	621 920	13 920	-80	621 540
3000	Subsīdijas un dotācijas	608 000	622 000	14 000	621 920	13 920	-80	621 540
7000	Transferti, uzturēšanas izdevumu transferti, pašu resursu maksājumi, starptautiskā sadarbība	1 905 000	4 957 443	3 052 443	4 957 443	3 052 443	0	1 829 536
1.5.	Transferti viena budžeta veida ietvaros un uzturēšanas izdevumu transferti starp budžeta veidiem	1 905 000	4 957 443	3 052 443	4 957 443	3 052 443	0	1 829 536
7130	Valsts budžeta transferti no valsts pamatbudžeta uz valsts pamatbudžetu	1 905 000	4 957 443	3 052 443	4 957 443	3 052 443	0	1 829 536
7131	Valsts budžeta transferti no valsts pamatbudžeta dotācijas no vispārējiem ieņēmumiem uz valsts pamatbudžetu	1 905 000	4 957 443	3 052 443	4 957 443	3 052 443	0	1 829 536
2.0.	Kapitālie izdevumi	35 451	35 451	0	35 451	0	0	35 451
2.1.	Pamatkapitāla veidošana	35 451	35 451	0	35 451	0	0	35 451
SBA	Slēgtie budžeta asignējumi, t.sk.:	0	0	0	100	0	0	38 883

Programma: 26.02.00 - Diasporas pasākumu īstenošana
Funkcija: 08.610

I.	RESURSI IZDEVUMU SEGŠANAI	797 435	713 435	-84 000	712 912	-84 523	-523	832 323
7.0	Dotācija no vispārējiem ieņēmumiem	797 435	713 435	-84 000	712 912	-84 523	-523	832 323
21.7.0.0.	Dotācija no vispārējiem ieņēmumiem	797 435	713 435	-84 000	712 912	-84 523	-523	832 323
21.7.1.0.	Vispārējā kārtībā sadalāmā dotācija no vispārējiem ieņēmumiem	797 435	713 435	-84 000	712 912	-84 523	-523	832 323
II.	IZDEVUMI	797 435	713 435	-84 000	712 912	-84 523	-523	832 323
1.0.	Uzturēšanas izdevumi	767 335	683 335	-84 000	682 812	-84 523	-523	802 223
1.1.	Kārtējie izdevumi	121 990	84 221	-37 769	83 698	-38 292	-523	84 202
1000	Atbildzība	21 791	12 105	-9 686	11 581	-10 210	-524	12 981
2000	Preces un pakalpojumi	100 199	72 116	-28 083	72 117	-28 082	1	71 221
1.3.	Subsīdijas, dotācijas un sociāla rakstura maksājumi un kompensācijas	267 807	221 576	-46 231	221 576	-46 231	0	305 576
3000	Subsīdijas un dotācijas	267 807	221 576	-46 231	221 576	-46 231	0	305 576
7000	Transferti, uzturēšanas izdevumu transferti, pašu resursu maksājumi, starptautiskā sadarbība	377 538	377 538	0	377 538	0	0	412 445
1.5.	Transferti viena budžeta veida ietvaros un uzturēšanas izdevumu transferti starp budžeta veidiem	377 538	377 538	0	377 538	0	0	412 445
7130	Valsts budžeta transferti no valsts pamatbudžeta uz valsts pamatbudžetu	377 538	377 538	0	377 538	0	0	412 445
7131	Valsts budžeta transferti no valsts pamatbudžeta dotācijas no vispārējiem ieņēmumiem uz valsts pamatbudžetu	377 538	377 538	0	377 538	0	0	412 445
2.0.	Kapitālie izdevumi	30 100	30 100	0	30 100	0	0	30 100
2.1.	Pamatkapitāla veidošana	30 100	30 100	0	30 100	0	0	30 100
SBA	Slēgtie budžeta asignējumi, t.sk.:	0	0	0	524	0	0	5 112

Programma: 27.00.00 - Mediju politikas īstenošana
Funkcija: 08.610

I.	RESURSI IZDEVUMU SEGŠANAI	4 513 862	4 498 078	-15 784	3 771 330	-742 532	-726 748	4 721 965
7.0	Dotācija no vispārējiem ieņēmumiem	4 513 862	4 498 078	-15 784	3 771 330	-742 532	-726 748	4 721 965

Klasifikācijas kods	Posteņa nosaukums	Likums/plāms gadam			Budžeta izpilde				
		apstiprināts	ar izmaiņām	izmaiņas (2.-1.)	pārskata periodā	salīdzinot ar			iepriekšējā pārskata periodā
						likumā/plānā gadam apstiprināto (4.-1.)	likumu/plānu gadam ar izmaiņām (4.-2.)		
A	B	1	2	3	4	5	6	7	
21.7.0.0.	Dotācija no vispārējiem ieņēmumiem	4 513 862	4 498 078	-15 784	3 771 330	-742 532	-726 748	4 721 965	
21.7.1.0.	Vispārējā kārtībā sadalāmā dotācija no vispārējiem ieņēmumiem	4 513 862	4 498 078	-15 784	3 771 330	-742 532	-726 748	4 721 965	
II.	IZDEVUMI	4 513 862	4 498 078	-15 784	3 771 330	-742 532	-726 748	4 721 965	
1.0.	Uzturēšanas izdevumi	4 513 862	4 498 078	-15 784	3 771 330	-742 532	-726 748	4 721 965	
1.1.	Kārtējie izdevumi	193 563	136 539	-57 024	135 862	-57 701	-677	77 688	
1000	Atbildzība	5 018	5 018	0	5 018	0	0	5 018	
2000	Preces un pakalpojumi	188 545	131 521	-57 024	130 844	-57 701	-677	72 670	
1.3.	Subsīdijas, dotācijas un sociāla rakstura maksājumi un kompensācijas	0	41 240	41 240	41 240	0	0	88 407	
3000	Subsīdijas un dotācijas	0	41 240	41 240	41 240	0	0	88 407	
7000	Transferti, uzturēšanas izdevumu transferti, pašu resursu maksājumi, starptautiskā sadarbība	4 320 299	4 320 299	0	3 594 228	-726 071	-726 071	4 555 870	
1.5.	Transferti viena budžeta veida ietvaros un uzturēšanas izdevumu	4 320 299	4 320 299	0	3 594 228	-726 071	-726 071	4 555 870	
7130	Valsts budžeta transferti no valsts pamatbudžeta uz valsts pamatbudžetu	4 320 299	4 320 299	0	3 594 228	-726 071	-726 071	4 555 870	
7131	Valsts budžeta transferti no valsts pamatbudžeta dotācijas no vispārējiem ieņēmumiem uz valsts pamatbudžetu	4 320 299	4 320 299	0	3 594 228	-726 071	-726 071	4 555 870	
SBA	Slēgtie budžeta asignējumi, t.sk.:	0	0	0	726 748	0	0	71 156	

Programma: 62.00.00 - Eiropas Reģionālās attīstības fonda (ERAF) projektu un pasākumu īstenošana
Funkcija: 08.000

I.	RESURSI IZDEVUMU SEGŠANAI	4 991 484	6 308 846	1 317 362	6 257 800	1 266 316	-51 046	5 125 935
5.0	Transferti	53 212	1 370 574	1 317 362	1 370 049	1 316 837	-525	159 419
18.0.0.0.	Valsts budžeta transferti	53 212	1 370 574	1 317 362	1 370 049	1 316 837	-525	159 419
18.1.3.0.	Valsts pamatbudžeta iestāžu saņemtie transferti no valsts pamatbudžeta	53 212	1 370 574	1 317 362	1 370 049	1 316 837	-525	159 419
18.1.3.1.	Valsts pamatbudžeta iestāžu saņemtie transferti no valsts pamatbudžeta dotācijas no vispārējiem ieņēmumiem	53 212	1 370 574	1 317 362	1 370 049	1 316 837	-525	159 419
7.0	Dotācija no vispārējiem ieņēmumiem	4 938 272	4 938 272	0	4 887 751	-50 521	-50 521	4 966 516
21.7.0.0.	Dotācija no vispārējiem ieņēmumiem	4 938 272	4 938 272	0	4 887 751	-50 521	-50 521	4 966 516
21.7.1.0.	Vispārējā kārtībā sadalāmā dotācija no vispārējiem ieņēmumiem	4 938 272	4 938 272	0	4 887 751	-50 521	-50 521	4 966 516
II.	IZDEVUMI	4 991 484	6 308 846	1 317 362	6 257 800	1 266 316	-51 046	5 125 935
1.0.	Uzturēšanas izdevumi	4 976 072	5 050 145	74 073	4 999 099	23 027	-51 046	2 726 967
1.1.	Kārtējie izdevumi	195 933	270 006	74 073	218 960	23 027	-51 046	1 290 242
1000	Atbildzība	179 133	253 206	74 073	202 160	23 027	-51 046	304 261
2000	Preces un pakalpojumi	16 800	16 800	0	16 800	0	0	985 981
1.3.	Subsīdijas, dotācijas un sociāla rakstura maksājumi un kompensācijas	4 780 139	4 780 139	0	4 780 139	0	0	1 436 725
3000	Subsīdijas un dotācijas	4 780 139	4 780 139	0	4 780 139	0	0	1 436 725
2.0.	Kapitālie izdevumi	15 412	1 258 701	1 243 289	1 258 701	1 243 289	0	2 398 968
2.1.	Pamatkapitāla veidošana	15 412	1 258 701	1 243 289	1 258 701	1 243 289	0	2 398 968
SBA	Slēgtie budžeta asignējumi, t.sk.:	0	0	0	50 521	0	0	79 401

Programma: 62.07.00 - Eiropas Reģionālās attīstības fonda (ERAF) projektu un pasākumu īstenošana (2014-2020)
Funkcija: 08.200

I.	RESURSI IZDEVUMU SEGŠANAI	4 991 484	6 308 846	1 317 362	6 257 800	1 266 316	-51 046	5 005 404
5.0	Transferti	53 212	1 370 574	1 317 362	1 370 049	1 316 837	-525	159 419
18.0.0.0.	Valsts budžeta transferti	53 212	1 370 574	1 317 362	1 370 049	1 316 837	-525	159 419
18.1.3.0.	Valsts pamatbudžeta iestāžu saņemtie transferti no valsts pamatbudžeta	53 212	1 370 574	1 317 362	1 370 049	1 316 837	-525	159 419
18.1.3.1.	Valsts pamatbudžeta iestāžu saņemtie transferti no valsts pamatbudžeta dotācijas no vispārējiem ieņēmumiem	53 212	1 370 574	1 317 362	1 370 049	1 316 837	-525	159 419
7.0	Dotācija no vispārējiem ieņēmumiem	4 938 272	4 938 272	0	4 887 751	-50 521	-50 521	4 845 985
21.7.0.0.	Dotācija no vispārējiem ieņēmumiem	4 938 272	4 938 272	0	4 887 751	-50 521	-50 521	4 845 985
21.7.1.0.	Vispārējā kārtībā sadalāmā dotācija no vispārējiem ieņēmumiem	4 938 272	4 938 272	0	4 887 751	-50 521	-50 521	4 845 985
II.	IZDEVUMI	4 991 484	6 308 846	1 317 362	6 257 800	1 266 316	-51 046	5 005 404
1.0.	Uzturēšanas izdevumi	4 976 072	5 050 145	74 073	4 999 099	23 027	-51 046	2 606 436
1.1.	Kārtējie izdevumi	195 933	270 006	74 073	218 960	23 027	-51 046	1 169 711
1000	Atbildzība	179 133	253 206	74 073	202 160	23 027	-51 046	190 711
2000	Preces un pakalpojumi	16 800	16 800	0	16 800	0	0	979 000
1.3.	Subsīdijas, dotācijas un sociāla rakstura maksājumi un kompensācijas	4 780 139	4 780 139	0	4 780 139	0	0	1 436 725
3000	Subsīdijas un dotācijas	4 780 139	4 780 139	0	4 780 139	0	0	1 436 725
2.0.	Kapitālie izdevumi	15 412	1 258 701	1 243 289	1 258 701	1 243 289	0	2 398 968
2.1.	Pamatkapitāla veidošana	15 412	1 258 701	1 243 289	1 258 701	1 243 289	0	2 398 968
SBA	Slēgtie budžeta asignējumi, t.sk.:	0	0	0	50 521	0	0	69 965

Programma: 62.20.00 - Tehniskā palīdzība Eiropas Reģionālās attīstības fonda (ERAF) apgušanai (2014-2020)
Funkcija: 08.200

I.	RESURSI IZDEVUMU SEGŠANAI	0	0	0	0	0	0	120 531
7.0	Dotācija no vispārējiem ieņēmumiem	0	0	0	0	0	0	120 531
21.7.0.0.	Dotācija no vispārējiem ieņēmumiem	0	0	0	0	0	0	120 531
21.7.1.0.	Vispārējā kārtībā sadalāmā dotācija no vispārējiem ieņēmumiem	0	0	0	0	0	0	120 531
II.	IZDEVUMI	0	0	0	0	0	0	120 531
1.0.	Uzturēšanas izdevumi	0	0	0	0	0	0	120 531
1.1.	Kārtējie izdevumi	0	0	0	0	0	0	120 531
1000	Atbildzība	0	0	0	0	0	0	113 550
2000	Preces un pakalpojumi	0	0	0	0	0	0	6 981
SBA	Slēgtie budžeta asignējumi, t.sk.:	0	0	0	0	0	0	9 436

Programma: 63.00.00 - Eiropas Sociālā fonda (ESF) projektu un pasākumu īstenošana
Funkcija:

I.	RESURSI IZDEVUMU SEGŠANAI	0	25 955	25 955	25 954	25 954	-1	154 234
5.0	Transferti	0	0	0	0	0	0	86 971
18.0.0.0.	Valsts budžeta transferti	0	0	0	0	0	0	86 971
18.1.3.0.	Valsts pamatbudžeta iestāžu saņemtie transferti no valsts pamatbudžeta	0	0	0	0	0	0	86 971
18.1.3.1.	Valsts pamatbudžeta iestāžu saņemtie transferti no valsts pamatbudžeta dotācijas no vispārējiem ieņēmumiem	0	0	0	0	0	0	86 971
7.0	Dotācija no vispārējiem ieņēmumiem	0	25 955	25 955	25 954	0	-1	67 263
21.7.0.0.	Dotācija no vispārējiem ieņēmumiem	0	25 955	25 955	25 954	0	-1	67 263
21.7.1.0.	Vispārējā kārtībā sadalāmā dotācija no vispārējiem ieņēmumiem	0	25 955	25 955	25 954	0	-1	67 263
II.	IZDEVUMI	0	25 955	25 955	25 954	25 954	-1	154 235

(euro)

Klasifikācijas kods	Posteņa nosaukums	Likums/plāms gadam			Budžeta izpilde			
		apstiprināts	ar izmaiņām	izmaiņas (2.-1.)	pārskata periodā	salīdzinot ar		iepriekšējā pārskata periodā
						likumā/plānā gadam apstiprināto (4.-1.)	likumu/plānu gadam ar izmaiņām (4.-2.)	
A	B	1	2	3	4	5	6	7
1.0.	Uzturēšanas izdevumi	0	25 955	25 955	25 954	0	-1	154 235
1.1.	Kārtējie izdevumi	0	25 955	25 955	25 954	0	-1	154 235
1000	Atbildība	0	9 427	9 427	9 426	0	-1	84 584
2000	Preces un pakalpojumi	0	16 528	16 528	16 528	0	0	69 651
III.	FINANSIĀLĀ BILANCE	0	0	0	0	0	0	-1
SBA	Slēgtie budžeta asignējumi, t.sk.:	0	0	0	1	0	0	55 829
Programma: 63.07.00 - Eiropas Sociālā fonda (ESF) projektu un pasākumu īstenošana (2014-2020)								
Funkcija: 08.000								
I.	RESURSI IZDEVUMU SEGŠANAI	0	0	0	0	0	0	86 971
5.0	Transferti	0	0	0	0	0	0	86 971
18.0.0.0.	Valsts budžeta transferti	0	0	0	0	0	0	86 971
18.1.3.0.	Valsts pamatbudžeta iestāžu saņemtie transferti no valsts	0	0	0	0	0	0	86 971
18.1.3.1.	Valsts pamatbudžeta iestāžu saņemtie transferti no valsts pamatbudžeta dotācijas no vispārējiem ieņēmumiem	0	0	0	0	0	0	86 971
II.	IZDEVUMI	0	0	0	0	0	0	86 972
1.0.	Uzturēšanas izdevumi	0	0	0	0	0	0	86 972
1.1.	Kārtējie izdevumi	0	0	0	0	0	0	86 972
1000	Atbildība	0	0	0	0	0	0	70 114
2000	Preces un pakalpojumi	0	0	0	0	0	0	16 858
III.	FINANSIĀLĀ BILANCE	0	0	0	0	0	0	-1
Programma: 63.20.00 - Tehniskā palīdzība Eiropas Sociālā fonda (ESF) apgūšanai (2014-2020)								
Funkcija: 08.200								
I.	RESURSI IZDEVUMU SEGŠANAI	0	25 955	25 955	25 954	25 954	-1	67 263
7.0	Dotācija no vispārējiem ieņēmumiem	0	25 955	25 955	25 954	0	-1	67 263
21.7.0.0.	Dotācija no vispārējiem ieņēmumiem	0	25 955	25 955	25 954	0	-1	67 263
21.7.1.0.	Vispārējā kārtībā sadalāmā dotācija no vispārējiem ieņēmumiem	0	25 955	25 955	25 954	0	-1	67 263
II.	IZDEVUMI	0	25 955	25 955	25 954	25 954	-1	67 263
1.0.	Uzturēšanas izdevumi	0	25 955	25 955	25 954	0	-1	67 263
1.1.	Kārtējie izdevumi	0	25 955	25 955	25 954	0	-1	67 263
1000	Atbildība	0	9 427	9 427	9 426	0	-1	14 470
2000	Preces un pakalpojumi	0	16 528	16 528	16 528	0	0	52 793
SBA	Slēgtie budžeta asignējumi, t.sk.:	0	0	0	1	0	0	55 829
Programma: 64.00.00 - Eiropas Lauksaimniecības garantiju fonda (ELGF) projektu un pasākumu īstenošana								
Funkcija:								
I.	RESURSI IZDEVUMU SEGŠANAI	0	918	918	891	891	-27	1 478
5.0	Transferti	0	918	918	891	0	-27	1 478
18.0.0.0.	Valsts budžeta transferti	0	918	918	891	0	-27	1 478
18.1.3.0.	Valsts pamatbudžeta iestāžu saņemtie transferti no valsts pamatbudžeta	0	918	918	891	0	-27	1 478
18.1.3.1.	Valsts pamatbudžeta iestāžu saņemtie transferti no valsts pamatbudžeta dotācijas no vispārējiem ieņēmumiem	0	918	918	891	0	-27	1 478
II.	IZDEVUMI	0	918	918	891	891	-27	1 478
1.0.	Uzturēšanas izdevumi	0	918	918	891	0	-27	1 478
1.1.	Kārtējie izdevumi	0	918	918	891	0	-27	1 478
2000	Preces un pakalpojumi	0	918	918	891	0	-27	1 478
Programma: 64.08.00 - Eiropas Lauksaimniecības garantiju fonda (ELGF) maksājumi (2014-2020)								
Funkcija: 08.240								
I.	RESURSI IZDEVUMU SEGŠANAI	0	0	0	0	0	0	1 478
5.0	Transferti	0	0	0	0	0	0	1 478
18.0.0.0.	Valsts budžeta transferti	0	0	0	0	0	0	1 478
18.1.3.0.	Valsts pamatbudžeta iestāžu saņemtie transferti no valsts pamatbudžeta	0	0	0	0	0	0	1 478
18.1.3.1.	Valsts pamatbudžeta iestāžu saņemtie transferti no valsts pamatbudžeta dotācijas no vispārējiem ieņēmumiem	0	0	0	0	0	0	1 478
II.	IZDEVUMI	0	0	0	0	0	0	1 478
1.0.	Uzturēšanas izdevumi	0	0	0	0	0	0	1 478
1.1.	Kārtējie izdevumi	0	0	0	0	0	0	1 478
2000	Preces un pakalpojumi	0	0	0	0	0	0	1 478
Programma: 64.10.00 - Eiropas Lauksaimniecības garantiju fonda (ELGF) maksājumi (2023-2027)								
Funkcija: 08.240								
I.	RESURSI IZDEVUMU SEGŠANAI	0	918	918	891	891	-27	0
5.0	Transferti	0	918	918	891	0	-27	0
18.0.0.0.	Valsts budžeta transferti	0	918	918	891	0	-27	0
18.1.3.0.	Valsts pamatbudžeta iestāžu saņemtie transferti no valsts	0	918	918	891	0	-27	0
18.1.3.1.	Valsts pamatbudžeta iestāžu saņemtie transferti no valsts pamatbudžeta dotācijas no vispārējiem ieņēmumiem	0	918	918	891	0	-27	0
II.	IZDEVUMI	0	918	918	891	891	-27	0
1.0.	Uzturēšanas izdevumi	0	918	918	891	0	-27	0
1.1.	Kārtējie izdevumi	0	918	918	891	0	-27	0
2000	Preces un pakalpojumi	0	918	918	891	0	-27	0
Programma: 67.00.00 - Eiropas Kopienas iniciatīvas projektu un pasākumu īstenošana								
Funkcija: 08.000								
I.	RESURSI IZDEVUMU SEGŠANAI	386 884	628 702	241 818	688 050	301 166	59 348	374 770
4.0	Ārvalstu finanšu palīdzība	124 775	351 593	226 818	411 541	286 766	59 948	117 179
4.2	Ārvalstu finanšu palīdzība iestādes ieņēmumos	124 775	351 593	226 818	411 541	286 766	59 948	117 179
21.1.0.0.	Iestādes ieņēmumi no ārvalstu finanšu palīdzības	124 775	351 593	226 818	411 541	286 766	59 948	117 179
7.0	Dotācija no vispārējiem ieņēmumiem	262 109	277 109	15 000	276 509	14 400	-600	257 591
21.7.0.0.	Dotācija no vispārējiem ieņēmumiem	262 109	277 109	15 000	276 509	14 400	-600	257 591
21.7.1.0.	Vispārējā kārtībā sadalāmā dotācija no vispārējiem ieņēmumiem	262 109	277 109	15 000	276 509	14 400	-600	257 591
II.	IZDEVUMI	386 884	846 450	459 566	534 149	147 265	-312 301	427 929
1.0.	Uzturēšanas izdevumi	386 884	846 450	459 566	534 149	147 265	-312 301	427 929
1.1.	Kārtējie izdevumi	236 884	693 450	456 566	381 149	144 265	-312 301	260 651
1000	Atbildība	152 300	222 428	70 128	170 249	17 949	-52 179	140 178
2000	Preces un pakalpojumi	84 584	471 022	386 438	210 900	126 316	-260 122	120 473

(euro)

Klasifikācijas kods	Posteņa nosaukums	Likums/plāms gadam			Budžeta izpilde			
		apstiprināts	ar izmaiņām	izmaiņas (2.-1.)	pārskata periodā	salīdzinot ar		iepriekšējā pārskata periodā
						likumā/plānā gadam apstiprināto (4.-1.)	likumu/plānu gadam ar izmaiņām (4.-2.)	
A	B	1	2	3	4	5	6	7
1.3.	Subsīdijas, dotācijas un sociāla rakstura maksājumi un kompensācijas	150 000	138 130	-11 870	138 130	-11 870	0	147 776
3000	Subsīdijas un dotācijas	150 000	138 130	-11 870	138 130	-11 870	0	147 776
7000	Transferti, uzturēšanas izdevumu transferti, pašu resursu maksājumi, starptautiskā sadarbība	0	14 870	14 870	14 870	0	0	19 502
1.4.	Kārtējie maksājumi Eiropas Savienības budžetā un starptautiskā sadarbība	0	0	0	0	0	0	3 858
7600	Kārtējie maksājumi Eiropas Savienības budžetā	0	0	0	0	0	0	3 858
1.5.	Transferti viena budžeta veida ietvaros un uzturēšanas izdevumu	0	14 870	14 870	14 870	0	0	15 644
7400	Pārējie valsts budžeta uzturēšanas izdevumu transferti citiem budžetiem	0	14 870	14 870	14 870	0	0	15 644
7470	Pārējie valsts budžeta uzturēšanas izdevumu transferti valsts budžeta daļēji finansētām atvasinātām publiskām personām un budžeta nefinansētām iestādēm	0	14 870	14 870	14 870	0	0	15 644
III.	FINANSIĀLĀ BILANCE	0	-217 748	-217 748	153 901	153 901	371 649	-53 159
IV.	FINANSĒŠANA	0	217 748	217 748	-153 901	-153 901	-371 649	53 159
F20010000	Naudas līdzekļi un noguldījumi (bilances aktīvā)	0	217 748	217 748	-153 901	0	-371 649	53 159
F21010000	Naudas līdzekļi	0	217 748	217 748	0	0	-217 748	0
F22010000	Pieprasījuma noguldījumi (bilances aktīvā)	0	0	0	-153 901	0	0	53 159
F20010000	Naudas līdzekļu atlikumu izmaiņas (palielinājums (-) vai samazinājums (+))	0	0	0	-153 901	0	0	53 159
NL AFP	Ārvalstu finanšu palīdzības naudas līdzekļu atlikumu izmaiņas (palielinājums (-) vai samazinājums (+))	0	217 748	217 748	-153 901	0	-371 649	53 159
SBA	Slēgtie budžeta asignējumi, t.sk.:	0	0	0	600	0	0	6 475
Programma: 67.02.00 - Atmaksas valsts pamatbudžetā par Eiropas Kopienas iniciatīvas projektu un pasākumu īstenošanu								
Funkcija: 08.200								
II.	IZDEVUMI	0	0	0	0	0	0	13 420
1.0.	Uzturēšanas izdevumi	0	0	0	0	0	0	13 420
1.3.	Subsīdijas, dotācijas un sociāla rakstura maksājumi un kompensācijas	0	0	0	0	0	0	13 420
3000	Subsīdijas un dotācijas	0	0	0	0	0	0	13 420
III.	FINANSIĀLĀ BILANCE	0	0	0	0	0	0	-13 420
IV.	FINANSĒŠANA	0	0	0	0	0	0	13 420
F20010000	Naudas līdzekļi un noguldījumi (bilances aktīvā)	0	0	0	0	0	0	13 420
F22010000	Pieprasījuma noguldījumi (bilances aktīvā)	0	0	0	0	0	0	13 420
Programma: 67.06.00 - Eiropas Kopienas iniciatīvas projektu un pasākumu īstenošana								
Funkcija: 08.200								
I.	RESURSI IZDEVUMU SEGŠANAI	386 884	628 702	241 818	688 050	301 166	59 348	374 770
4.0	Ārvalstu finanšu palīdzība	124 775	351 593	226 818	411 541	286 766	59 948	117 179
4.2	Ārvalstu finanšu palīdzība iestādes ieņēmumos	124 775	351 593	226 818	411 541	286 766	59 948	117 179
21.1.0.0.	Iestādes ieņēmumi no ārvalstu finanšu palīdzības	124 775	351 593	226 818	411 541	286 766	59 948	117 179
7.0	Dotācija no vispārējiem ieņēmumiem	262 109	277 109	15 000	276 509	14 400	-600	257 591
21.7.0.0.	Dotācija no vispārējiem ieņēmumiem	262 109	277 109	15 000	276 509	14 400	-600	257 591
21.7.1.0.	Vispārējā kārtībā sadalāmā dotācija no vispārējiem ieņēmumiem	262 109	277 109	15 000	276 509	14 400	-600	257 591
II.	IZDEVUMI	386 884	846 450	459 566	534 149	147 265	-312 301	414 509
1.0.	Uzturēšanas izdevumi	386 884	846 450	459 566	534 149	147 265	-312 301	414 509
1.1.	Kārtējie izdevumi	236 884	693 450	456 566	381 149	144 265	-312 301	260 651
1000	Atīdzība	152 300	222 428	70 128	170 249	17 949	-52 179	140 178
2000	Preces un pakalpojumi	84 584	471 022	386 438	210 900	126 316	-260 122	120 473
1.3.	Subsīdijas, dotācijas un sociāla rakstura maksājumi un kompensācijas	150 000	138 130	-11 870	138 130	-11 870	0	134 356
3000	Subsīdijas un dotācijas	150 000	138 130	-11 870	138 130	-11 870	0	134 356
7000	Transferti, uzturēšanas izdevumu transferti, pašu resursu maksājumi, starptautiskā sadarbība	0	14 870	14 870	14 870	0	0	19 502
1.4.	Kārtējie maksājumi Eiropas Savienības budžetā un starptautiskā sadarbība	0	0	0	0	0	0	3 858
7600	Kārtējie maksājumi Eiropas Savienības budžetā	0	0	0	0	0	0	3 858
1.5.	Transferti viena budžeta veida ietvaros un uzturēšanas izdevumu transferti starp budžeta veidiem	0	14 870	14 870	14 870	0	0	15 644
7400	Pārējie valsts budžeta uzturēšanas izdevumu transferti citiem budžetiem	0	14 870	14 870	14 870	0	0	15 644
7470	Pārējie valsts budžeta uzturēšanas izdevumu transferti valsts budžeta daļēji finansētām atvasinātām publiskām personām un budžeta nefinansētām iestādēm	0	14 870	14 870	14 870	0	0	15 644
III.	FINANSIĀLĀ BILANCE	0	-217 748	-217 748	153 901	153 901	371 649	-39 739
IV.	FINANSĒŠANA	0	217 748	217 748	-153 901	-153 901	-371 649	39 739
F20010000	Naudas līdzekļi un noguldījumi (bilances aktīvā)	0	217 748	217 748	-153 901	0	-371 649	39 739
F21010000	Naudas līdzekļi	0	217 748	217 748	0	0	-217 748	0
F22010000	Pieprasījuma noguldījumi (bilances aktīvā)	0	0	0	-153 901	0	0	39 739
F20010000	Naudas līdzekļu atlikumu izmaiņas (palielinājums (-) vai samazinājums (+))	0	0	0	-153 901	0	0	53 159
NL AFP	Ārvalstu finanšu palīdzības naudas līdzekļu atlikumu izmaiņas (palielinājums (-) vai samazinājums (+))	0	217 748	217 748	-153 901	0	-371 649	53 159
SBA	Slēgtie budžeta asignējumi, t.sk.:	0	0	0	600	0	0	6 475
Programma: 69.00.00 - Mērķa "Eiropas teritoriālā sadarbība" pārrobežu sadarbības programmu, projektu un pasākumu īstenošana								
Funkcija: 08.000								
I.	RESURSI IZDEVUMU SEGŠANAI	0	91 513	91 513	91 143	91 143	-370	2 419
5.0	Transferti	0	28 272	28 272	28 272	0	0	1 731
19.0.0.0.	Pašvaldību budžetu transferti	0	28 272	28 272	28 272	0	0	1 731
19.5.0.0.	Valsts budžeta iestāžu saņemtie transferti no pašvaldībām	0	28 272	28 272	28 272	0	0	1 731
19.5.5.0.	Valsts budžeta iestāžu saņemtie transferti (izņemot atmaksas) no pašvaldībām	0	28 272	28 272	28 272	0	0	0
19.5.7.0.	Valsts budžeta iestāžu saņemtā atmaksas no pašvaldībām par Eiropas Savienības politiku instrumentu un pārējās ārvalstu finanšu palīdzības līdzfinansētajos projektos (pasākumos) piešķirtajiem līdzekļiem	0	0	0	0	0	0	1 731
7.0	Dotācija no vispārējiem ieņēmumiem	0	63 241	63 241	62 871	0	-370	688
21.7.0.0.	Dotācija no vispārējiem ieņēmumiem	0	63 241	63 241	62 871	0	-370	688
21.7.1.0.	Vispārējā kārtībā sadalāmā dotācija no vispārējiem ieņēmumiem	0	63 241	63 241	62 871	0	-370	688
II.	IZDEVUMI	0	91 513	91 513	87 407	87 407	-4 106	2 419
1.0.	Uzturēšanas izdevumi	0	49 105	49 105	44 999	0	-4 106	2 419

Klasifikācijas kods	Posteņa nosaukums	Likums/plāms gadam			Budžeta izpilde			
		apstiprināts	ar izmaiņām	izmaiņas (2.-1.)	pārskata periodā	salīdzinot ar		iepriekšējā pārskata periodā
						likumā/plānā gadam apstiprināto (4.-1.)	likumu/plānu gadam ar izmaiņām (4.-2.)	
A	B	1	2	3	4	5	6	7
1.1.	Kārtējie izdevumi	0	49 105	49 105	44 999	0	-4 106	0
1000	Atfīdzība	0	9 020	9 020	8 650	0	-370	0
2000	Preces un pakalpojumi	0	40 085	40 085	36 349	0	-3 736	0
1.3.	Subsīdijas, dotācijas un sociāla rakstura maksājumi un kompensācijas	0	0	0	0	0	0	2 419
3000	Subsīdijas un dotācijas	0	0	0	0	0	0	2 419
2.0.	Kapitālie izdevumi	0	42 408	42 408	42 408	0	0	0
2.1.	Pamatkapitāla veidošana	0	42 408	42 408	42 408	0	0	0
III.	FINANSIĀLĀ BILANCE	0	0	0	3 736	3 736	3 736	0
IV.	FINANSĒŠANA	0	0	0	-3 736	-3 736	-3 736	0
F20010000	Naudas līdzekļi un noguldījumi (bilances aktīvā)	0	0	0	-3 736	0	0	0
F22010000	Pieprasījuma noguldījumi (bilances aktīvā)	0	0	0	-3 736	0	0	0
F20010000	Naudas līdzekļu atlikumu izmaiņas (palielinājums (-) vai samazinājums (+))	0	0	0	-3 736	0	0	0
NL AFP	Ārvalstu finanšu palīdzības naudas līdzekļu atlikumu izmaiņas (palielinājums (-) vai samazinājums (+))	0	0	0	-3 736	0	0	0
SBA	Slēgtie budžeta asignējumi, t.sk.:	0	0	0	370	0	0	0

Programma: 69.02.00 - Atmaksas valsts pamatbudžetā par 3.mērķa "Eiropas teritoriālā sadarbība" pārrobežu sadarbības programmu, projektu un pasākumu īstenošanu
Funkcija: 08.200

I.	RESURSI IZDEVUMU SEGŠANAI	0	0	0	0	0	0	2 419
5.0	Transferti	0	0	0	0	0	0	1 731
19.0.0.0.	Pašvaldību budžetu transferti	0	0	0	0	0	0	1 731
19.5.0.0.	Valsts budžeta iestāžu saņemtie transferti no pašvaldībām	0	0	0	0	0	0	1 731
	Valsts budžeta iestāžu saņemtie atmaksa no pašvaldībām par							
19.5.7.0.	Eiropas Savienības politiku instrumentu un pārejas ārvalstu finanšu palīdzības līdzfinansētajos projektos (pasākumos) piešķirtajiem līdzekļiem	0	0	0	0	0	0	1 731
7.0	Dotācija no vispārējiem ieņēmumiem	0	0	0	0	0	0	688
21.7.0.0.	Dotācija no vispārējiem ieņēmumiem	0	0	0	0	0	0	688
21.7.1.0.	Vispārējā kārtībā sadalāmā dotācija no vispārējiem ieņēmumiem	0	0	0	0	0	0	688
II.	IZDEVUMI	0	0	0	0	0	0	2 419
1.0.	Uzturēšanas izdevumi	0	0	0	0	0	0	2 419
1.3.	Subsīdijas, dotācijas un sociāla rakstura maksājumi un kompensācijas	0	0	0	0	0	0	2 419
3000	Subsīdijas un dotācijas	0	0	0	0	0	0	2 419

Programma: 69.07.00 - Mērķa "Eiropas teritoriālā sadarbība" pārrobežu sadarbības projekti (2014-2020)
Funkcija: 08.200

I.	RESURSI IZDEVUMU SEGŠANAI	0	70 680	70 680	70 680	70 680	0	0
5.0	Transferti	0	28 272	28 272	28 272	28 272	0	0
19.0.0.0.	Pašvaldību budžetu transferti	0	28 272	28 272	28 272	28 272	0	0
19.5.0.0.	Valsts budžeta iestāžu saņemtie transferti no pašvaldībām	0	28 272	28 272	28 272	28 272	0	0
19.5.5.0.	Valsts budžeta iestāžu saņemtie transferti (izņemot atmaksas) no pašvaldībām	0	28 272	28 272	28 272	28 272	0	0
7.0	Dotācija no vispārējiem ieņēmumiem	0	42 408	42 408	42 408	0	0	0
21.7.0.0.	Dotācija no vispārējiem ieņēmumiem	0	42 408	42 408	42 408	0	0	0
21.7.1.0.	Vispārējā kārtībā sadalāmā dotācija no vispārējiem ieņēmumiem	0	42 408	42 408	42 408	0	0	0
II.	IZDEVUMI	0	70 680	70 680	66 944	66 944	-3 736	0
1.0.	Uzturēšanas izdevumi	0	28 272	28 272	24 536	0	-3 736	0
1.1.	Kārtējie izdevumi	0	28 272	28 272	24 536	0	-3 736	0
2000	Preces un pakalpojumi	0	28 272	28 272	24 536	0	-3 736	0
2.0.	Kapitālie izdevumi	0	42 408	42 408	42 408	0	0	0
2.1.	Pamatkapitāla veidošana	0	42 408	42 408	42 408	0	0	0
III.	FINANSIĀLĀ BILANCE	0	0	0	3 736	3 736	3 736	0
IV.	FINANSĒŠANA	0	0	0	-3 736	-3 736	-3 736	0
F20010000	Naudas līdzekļi un noguldījumi (bilances aktīvā)	0	0	0	-3 736	0	0	0
F22010000	Pieprasījuma noguldījumi (bilances aktīvā)	0	0	0	-3 736	0	0	0
F20010000	Naudas līdzekļu atlikumu izmaiņas (palielinājums (-) vai samazinājums (+))	0	0	0	-3 736	0	0	0
NL AFP	Ārvalstu finanšu palīdzības naudas līdzekļu atlikumu izmaiņas (palielinājums (-) vai samazinājums (+))	0	0	0	-3 736	0	0	0

Programma: 69.09.00 - Pārrobežu sadarbības programmu projekti un pasākumi (2021-2027)
Funkcija: 08.200

I.	RESURSI IZDEVUMU SEGŠANAI	0	20 833	20 833	20 463	20 463	-370	0
7.0	Dotācija no vispārējiem ieņēmumiem	0	20 833	20 833	20 463	0	-370	0
21.7.0.0.	Dotācija no vispārējiem ieņēmumiem	0	20 833	20 833	20 463	0	-370	0
21.7.1.0.	Vispārējā kārtībā sadalāmā dotācija no vispārējiem ieņēmumiem	0	20 833	20 833	20 463	0	-370	0
II.	IZDEVUMI	0	20 833	20 833	20 463	20 463	-370	0
1.0.	Uzturēšanas izdevumi	0	20 833	20 833	20 463	0	-370	0
1.1.	Kārtējie izdevumi	0	20 833	20 833	20 463	0	-370	0
1000	Atfīdzība	0	9 020	9 020	8 650	0	-370	0
2000	Preces un pakalpojumi	0	11 813	11 813	11 813	0	0	0
SBA	Slēgtie budžeta asignējumi, t.sk.:	0	0	0	370	0	0	0

Programma: 70.00.00 - Citi Eiropas Savienības politiku instrumentu projektu un pasākumu īstenošana
Funkcija:

I.	RESURSI IZDEVUMU SEGŠANAI	707 923	2 729 098	2 021 175	2 448 615	1 740 692	-280 483	1 482 431
4.0	Ārvalstu finanšu palīdzība	32 542	41 235	8 693	28 616	-3 926	-12 619	66 013
4.2	Ārvalstu finanšu palīdzība iestādes ieņēmumos	32 542	41 235	8 693	28 616	-3 926	-12 619	66 013
21.1.0.0.	Iestādes ieņēmumi no ārvalstu finanšu palīdzības	32 542	41 235	8 693	28 616	-3 926	-12 619	66 013
5.0	Transferti	119 494	621 529	502 035	494 918	375 424	-126 611	310 165
18.0.0.0.	Valsts budžeta transferti	119 494	621 529	502 035	494 918	375 424	-126 611	310 165
18.1.3.0.	Valsts pamatbudžeta iestāžu saņemtie transferti no valsts pamatbudžeta	119 494	621 529	502 035	494 918	375 424	-126 611	310 165
18.1.3.2.	Valsts pamatbudžeta iestāžu saņemtie transferti no ārvalstu finanšu palīdzības līdzekļiem	119 494	621 529	502 035	494 918	375 424	-126 611	310 165
7.0	Dotācija no vispārējiem ieņēmumiem	555 887	2 066 334	1 510 447	1 925 081	1 369 194	-141 253	1 106 253
21.7.0.0.	Dotācija no vispārējiem ieņēmumiem	555 887	2 066 334	1 510 447	1 925 081	1 369 194	-141 253	1 106 253
21.7.1.0.	Vispārējā kārtībā sadalāmā dotācija no vispārējiem ieņēmumiem	555 887	2 066 334	1 510 447	1 925 081	1 369 194	-141 253	1 106 253
II.	IZDEVUMI	707 923	3 046 230	2 338 307	2 559 104	1 851 181	-487 126	1 806 437
1.0.	Uzturēšanas izdevumi	680 923	3 043 230	2 362 307	2 559 104	1 878 181	-484 126	1 805 787

Klasifikācijas kods	Posteņa nosaukums	Likums/plāms gadam			Budžeta izpilde			
		apstiprināts	ar izmaiņām	izmaiņas (2.-1.)	pārskata periodā	salīdzinot ar		iepriekšējā pārskata periodā
						likumā/plānā gadam apstiprināto (4.-1.)	likumu/plānu gadam ar izmaiņām (4.-2.)	
A	B	1	2	3	4	5	6	7
1.1.	Kārtējie izdevumi	572 316	1 484 207	911 891	1 000 083	427 767	-484 124	782 705
1000	Atlīdzība	283 694	445 864	162 170	350 940	67 246	-94 924	192 759
2000	Preces un pakalpojumi	288 622	1 038 343	749 721	649 143	360 521	-389 200	589 946
1.3.	Subsīdijas, dotācijas un sociāla rakstura maksājumi un kompensācijas	108 607	740 548	631 941	740 547	631 940	-1	866 400
3000	Subsīdijas un dotācijas	108 607	740 548	631 941	740 547	631 940	-1	866 400
7000	Transferti, uzturēšanas izdevumu transferti, pašu resursu maksājumi, starptautiskā sadarbība	0	818 475	818 475	818 474	0	-1	156 682
1.4.	Kārtējie maksājumi Eiropas Savienības budžetā un starptautiskā sadarbība	0	0	0	0	0	0	30 752
7700	Starptautiskā sadarbība	0	0	0	0	0	0	30 752
1.5.	Transferti viena budžeta veida ietvaros un uzturēšanas izdevumu transferti starp budžeta veidiem	0	818 475	818 475	818 474	0	-1	125 930
7130	Valsts budžeta transferti no valsts pamatbudžeta uz valsts pamatbudžetu	0	818 468	818 468	818 468	0	0	4 432
7131	Valsts budžeta transferti no valsts pamatbudžeta dotācijas no vispārējiem ieņēmumiem uz valsts pamatbudžetu	0	811 505	811 505	811 505	0	0	0
7132	Valsts budžeta transferti no valsts pamatbudžeta ārvalstu finanšu palīdzības līdzekļiem uz valsts pamatbudžetu	0	6 963	6 963	6 963	0	0	4 432
7300	Valsts budžeta uzturēšanas izdevumu transferti citiem budžetiem Eiropas Savienības politiku instrumentu un pārējās ārvalstu finanšu palīdzības līdzfinansētajiem projektiem (pasākumiem)	0	7	7	6	0	-1	120 906
7350	Valsts budžeta uzturēšanas izdevumu transferti valsts budžeta daļēji finansētām atvasinātām publiskām personām un budžeta nefinansētām iestādēm Eiropas Savienības politiku instrumentu un pārējās ārvalstu finanšu palīdzības līdzfinansētiem projektiem (pasākumiem)	0	7	7	6	0	-1	120 906
7400	Pārējie valsts budžeta uzturēšanas izdevumu transferti citiem budžetiem	0	0	0	0	0	0	592
7470	Pārējie valsts budžeta uzturēšanas izdevumu transferti valsts budžeta daļēji finansētām atvasinātām publiskām personām un budžeta nefinansētām iestādēm	0	0	0	0	0	0	592
2.0.	Kapitālie izdevumi	27 000	3 000	-24 000	0	-27 000	-3 000	650
2.1.	Pamatkapitāla veidošana	27 000	3 000	-24 000	0	-27 000	-3 000	650
III.	FINANSIĀLĀ BILANCE	0	-317 132	-317 132	-110 489	-110 489	206 643	-324 006
IV.	FINANSĒŠANA	0	317 132	317 132	110 489	110 489	-206 643	324 006
F20010000	Naudas līdzekļi un noguldījumi (bilances aktīvā)	0	317 132	317 132	110 489	0	-206 643	324 006
F21010000	Naudas līdzekļi	0	317 132	317 132	0	0	-317 132	0
F22010000	Pieprasījuma noguldījumi (bilances aktīvā)	0	0	0	110 489	0	0	324 006
F20010000	Naudas līdzekļu atlikumu izmaiņas (palielinājums (-) vai Maksas pakalpojumu un citu pašu ieņēmumu naudas līdzekļu atlikumu izmaiņas (palielinājums (-) vai samazinājums (+))	0	0	0	110 490	0	0	324 006
NL MP	Ārvalstu finanšu palīdzības naudas līdzekļu atlikumu izmaiņas (palielinājums (-) vai samazinājums (+))	0	0	0	17 974	0	0	185 206
NL AFP	Ārvalstu finanšu palīdzības naudas līdzekļu atlikumu izmaiņas (palielinājums (-) vai samazinājums (+))	0	317 132	317 132	92 516	0	-224 616	138 800
SBA	Slēgtie budžeta asignējumi, t.sk.:	0	0	0	141 253	0	0	121 917

Programma: 70.06.00 - Latvijas pārstāvju ceļa izdevumu kompensācija, dodoties uz Eiropas Savienības Padomes darba grupu sanāksmēm un Padomes sanāksmēm
Funkcija: 08.200

I.	RESURSI IZDEVUMU SEGŠANAI	6 217	16 217	10 000	16 217	10 000	0	5 320
5.0	Transferti	6 217	16 217	10 000	16 217	10 000	0	5 320
18.0.0.0.	Valsts budžeta transferti	6 217	16 217	10 000	16 217	10 000	0	5 320
18.1.3.0.	Valsts pamatbudžeta iestāžu saņemtie transferti no valsts pamatbudžeta	6 217	16 217	10 000	16 217	10 000	0	5 320
18.1.3.2.	Valsts pamatbudžeta iestāžu saņemtie transferti no ārvalstu finanšu palīdzības līdzekļiem	6 217	16 217	10 000	16 217	10 000	0	5 320
II.	IZDEVUMI	6 217	16 217	10 000	16 217	10 000	0	5 320
1.0.	Uzturēšanas izdevumi	6 217	16 217	10 000	16 217	10 000	0	5 320
1.1.	Kārtējie izdevumi	6 217	16 217	10 000	16 217	10 000	0	5 320
2000	Preces un pakalpojumi	6 217	16 217	10 000	16 217	10 000	0	5 320

Programma: 70.15.00 - Eiropas Savienības programmas Erasmus+ projektu īstenošanas nodrošināšana
Funkcija: 09.200

I.	RESURSI IZDEVUMU SEGŠANAI	145 819	646 547	500 728	507 317	361 498	-139 230	370 858
4.0	Ārvalstu finanšu palīdzība	32 542	41 235	8 693	28 616	-3 926	-12 619	66 013
4.2	Ārvalstu finanšu palīdzība iestādes ieņēmumos	32 542	41 235	8 693	28 616	-3 926	-12 619	66 013
21.1.0.0.	Iestādes ieņēmumi no ārvalstu finanšu palīdzības	32 542	41 235	8 693	28 616	-3 926	-12 619	66 013
5.0	Transferti	113 277	605 312	492 035	478 701	365 424	-126 611	304 845
18.0.0.0.	Valsts budžeta transferti	113 277	605 312	492 035	478 701	365 424	-126 611	304 845
18.1.3.0.	Valsts pamatbudžeta iestāžu saņemtie transferti no valsts pamatbudžeta	113 277	605 312	492 035	478 701	365 424	-126 611	304 845
18.1.3.2.	Valsts pamatbudžeta iestāžu saņemtie transferti no ārvalstu finanšu palīdzības līdzekļiem	113 277	605 312	492 035	478 701	365 424	-126 611	304 845
II.	IZDEVUMI	145 819	963 679	817 860	617 806	471 987	-345 873	694 864
1.0.	Uzturēšanas izdevumi	145 819	963 679	817 860	617 806	471 987	-345 873	694 214
1.1.	Kārtējie izdevumi	145 819	956 716	810 897	610 843	465 024	-345 873	658 438
1000	Atlīdzība	29 699	96 503	66 804	58 251	28 552	-38 252	89 741
2000	Preces un pakalpojumi	116 120	860 213	744 093	552 592	436 472	-307 621	568 697
7000	Transferti, uzturēšanas izdevumu transferti, pašu resursu maksājumi, starptautiskā sadarbība	0	6 963	6 963	6 963	0	0	35 776
1.4.	Kārtējie maksājumi Eiropas Savienības budžetā un starptautiskā sadarbība	0	0	0	0	0	0	30 752
7700	Starptautiskā sadarbība	0	0	0	0	0	0	30 752
1.5.	Transferti viena budžeta veida ietvaros un uzturēšanas izdevumu transferti starp budžeta veidiem	0	6 963	6 963	6 963	0	0	5 024
7130	Valsts budžeta transferti no valsts pamatbudžeta uz valsts pamatbudžetu	0	6 963	6 963	6 963	0	0	4 432
7132	Valsts budžeta transferti no valsts pamatbudžeta ārvalstu finanšu palīdzības līdzekļiem uz valsts pamatbudžetu	0	6 963	6 963	6 963	0	0	4 432
7400	Pārējie valsts budžeta uzturēšanas izdevumu transferti citiem budžetiem	0	0	0	0	0	0	592
7470	Pārējie valsts budžeta uzturēšanas izdevumu transferti valsts budžeta daļēji finansētām atvasinātām publiskām personām un budžeta nefinansētām iestādēm	0	0	0	0	0	0	592
2.0.	Kapitālie izdevumi	0	0	0	0	0	0	650

(euro)

Klasifikācijas kods	Posteņa nosaukums	Likums/plāms gadam			Budžeta izpilde			
		apstiprināts	ar izmaiņām	izmaiņas (2.-1.)	pārskata periodā	salīdzinot ar		iepriekšējā pārskata periodā
						likumā/plānā gadam apstiprināto (4.-1.)	likumu/plānu gadam ar izmaiņām (4.-2.)	
A	B	1	2	3	4	5	6	7
2.1.	Pamatkapitāla veidošana	0	0	0	0	0	0	650
III.	FINANSIĀLĀ BILANCE	0	-317 132	-317 132	-110 489	-110 489	206 643	-324 006
IV.	FINANSĒŠANA	0	317 132	317 132	110 489	110 489	-206 643	324 006
F20010000	Naudas līdzekļi un noguldījumi (bilances aktīvā)	0	317 132	317 132	110 489	0	-206 643	324 006
F21010000	Naudas līdzekļi	0	317 132	317 132	0	0	-317 132	0
F22010000	Pieprasījuma noguldījumi (bilances aktīvā)	0	0	0	110 489	0	0	324 006
F20010000	Naudas līdzekļu atlikumu izmaiņas (palielinājums (-) vai samazinājums (+))	0	0	0	110 490	0	0	324 006
NL MP	Maksas pakalpojumu un citu pašu ieņēmumu naudas līdzekļu atlikumu izmaiņas (palielinājums (-) vai samazinājums (+))	0	0	0	17 974	0	0	185 206
NL AFP	Ārvalstu finanšu palīdzības naudas līdzekļu atlikumu izmaiņas	0	317 132	317 132	92 516	0	-224 616	138 800

Programma: 70.18.00 - Iekšējās drošības un Patvēruma, migrācijas un integrācijas fondu projektu un pasākumu īstenošana (2014-2020)

Funkcija: 03.390

I.	RESURSI IZDEVUMU SEGŠANAI	171 984	119 857	-52 127	116 800	-55 184	-3 057	1 106 253
7.0	Dotācija no vispārējiem ieņēmumiem	171 984	119 857	-52 127	116 800	-55 184	-3 057	1 106 253
21.7.0.0.	Dotācija no vispārējiem ieņēmumiem	171 984	119 857	-52 127	116 800	-55 184	-3 057	1 106 253
21.7.1.0.	Vispārējā kārtībā sadalāmā dotācija no vispārējiem ieņēmumiem	171 984	119 857	-52 127	116 800	-55 184	-3 057	1 106 253
II.	IZDEVUMI	171 984	119 857	-52 127	116 800	-55 184	-3 057	1 106 253
1.0.	Uzturēšanas izdevumi	171 984	119 857	-52 127	116 800	-55 184	-3 057	1 106 253
1.1.	Kārtējie izdevumi	63 377	104 849	41 472	101 793	38 416	-3 056	118 947
1000	Atbildība	48 000	81 544	33 544	81 544	33 544	0	103 018
2000	Preces un pakalpojumi	15 377	23 305	7 928	20 249	4 872	-3 056	15 929
1.3.	Subsīdijas, dotācijas un sociāla rakstura maksājumi un kompensācijas	108 607	15 001	-93 606	15 001	-93 606	0	866 400
3000	Subsīdijas un dotācijas	108 607	15 001	-93 606	15 001	-93 606	0	866 400
7000	Transferti, uzturēšanas izdevumu transferti, pašu resursu maksājumi, starptautiskā sadarbība	0	7	7	6	0	-1	120 906
1.5.	Transferti viena budžeta veida ietvaros un uzturēšanas izdevumu transferti starp budžeta veidiem	0	7	7	6	0	-1	120 906
7300	Valsts budžeta uzturēšanas izdevumu transferti citiem budžetiem Eiropas Savienības politiku instrumentu un pārējās ārvalstu finanšu palīdzības līdzfinansētajiem projektiem (pasākumiem)	0	7	7	6	0	-1	120 906
7350	Valsts budžeta uzturēšanas izdevumu transferti valsts budžeta daļēji finansētām atvasinātām publiskām personām un budžeta nefinansētām iestādēm Eiropas Savienības politiku instrumentu un pārējās ārvalstu finanšu palīdzības līdzfinansētiem projektiem (pasākumiem)	0	7	7	6	0	-1	120 906
SBA	Slēgtie budžeta asinējumi, t.sk.:	0	0	0	3 057	0	0	121 917

Programma: 70.24.00 - Iekšējās drošības un Patvēruma, migrācijas un integrācijas fondu un Finansiāla atbalsta instrumenta robežu pārvaldībai un vīzu politikai projektu un pasākumu īstenošana (2021-2027)

Funkcija: 03.390

I.	RESURSI IZDEVUMU SEGŠANAI	0	1 648 374	1 648 374	1 602 348	1 602 348	-46 026	0
7.0	Dotācija no vispārējiem ieņēmumiem	0	1 648 374	1 648 374	1 602 348	0	-46 026	0
21.7.0.0.	Dotācija no vispārējiem ieņēmumiem	0	1 648 374	1 648 374	1 602 348	0	-46 026	0
21.7.1.0.	Vispārējā kārtībā sadalāmā dotācija no vispārējiem ieņēmumiem	0	1 648 374	1 648 374	1 602 348	0	-46 026	0
II.	IZDEVUMI	0	1 648 374	1 648 374	1 602 348	1 602 348	-46 026	0
1.0.	Uzturēšanas izdevumi	0	1 648 374	1 648 374	1 602 348	0	-46 026	0
1.1.	Kārtējie izdevumi	0	111 322	111 322	65 297	0	-46 025	0
1000	Atbildība	0	97 722	97 722	65 297	0	-32 425	0
2000	Preces un pakalpojumi	0	13 600	13 600	0	0	-13 600	0
1.3.	Subsīdijas, dotācijas un sociāla rakstura maksājumi un kompensācijas	0	725 547	725 547	725 546	0	-1	0
3000	Subsīdijas un dotācijas	0	725 547	725 547	725 546	0	-1	0
7000	Transferti, uzturēšanas izdevumu transferti, pašu resursu maksājumi, starptautiskā sadarbība	0	811 505	811 505	811 505	0	0	0
1.5.	Transferti viena budžeta veida ietvaros un uzturēšanas izdevumu transferti starp budžeta veidiem	0	811 505	811 505	811 505	0	0	0
7130	Valsts budžeta transferti no valsts pamatbudžeta uz valsts pamatbudžetu	0	811 505	811 505	811 505	0	0	0
7131	Valsts budžeta transferti no valsts pamatbudžeta dotācijas no vispārējiem ieņēmumiem uz valsts pamatbudžetu	0	811 505	811 505	811 505	0	0	0
SBA	Slēgtie budžeta asinējumi, t.sk.:	0	0	0	46 026	0	0	0

Programma: 70.50.00 - Tehniskā palīdzība ERAF, ESF+, KF, TPF finansējuma apgušanai (2021-2027)

Funkcija: 08.200

I.	RESURSI IZDEVUMU SEGŠANAI	383 903	298 103	-85 800	205 933	-177 970	-92 170	0
7.0	Dotācija no vispārējiem ieņēmumiem	383 903	298 103	-85 800	205 933	-177 970	-92 170	0
21.7.0.0.	Dotācija no vispārējiem ieņēmumiem	383 903	298 103	-85 800	205 933	-177 970	-92 170	0
21.7.1.0.	Vispārējā kārtībā sadalāmā dotācija no vispārējiem ieņēmumiem	383 903	298 103	-85 800	205 933	-177 970	-92 170	0
II.	IZDEVUMI	383 903	298 103	-85 800	205 933	-177 970	-92 170	0
1.0.	Uzturēšanas izdevumi	356 903	295 103	-61 800	205 933	-150 970	-89 170	0
1.1.	Kārtējie izdevumi	356 903	295 103	-61 800	205 933	-150 970	-89 170	0
1000	Atbildība	205 995	170 095	-35 900	145 848	-60 147	-24 247	0
2000	Preces un pakalpojumi	150 908	125 008	-25 900	60 085	-90 823	-64 923	0
2.0.	Kapitālie izdevumi	27 000	3 000	-24 000	0	-27 000	-3 000	0
2.1.	Pamatkapitāla veidošana	27 000	3 000	-24 000	0	-27 000	-3 000	0
SBA	Slēgtie budžeta asinējumi, t.sk.:	0	0	0	92 170	0	0	0

Programma: 71.00.00 - Eiropas Ekonomikas zonas un Norvēģijas finanšu instrumentu finansēto programmu, projektu un pasākumu īstenošana

Funkcija: 08.600

I.	RESURSI IZDEVUMU SEGŠANAI	1 215 135	1 260 956	45 821	980 909	-234 226	-280 047	1 937 099
7.0	Dotācija no vispārējiem ieņēmumiem	1 215 135	1 260 956	45 821	980 909	-234 226	-280 047	1 937 099
21.7.0.0.	Dotācija no vispārējiem ieņēmumiem	1 215 135	1 260 956	45 821	980 909	-234 226	-280 047	1 937 099
21.7.1.0.	Vispārējā kārtībā sadalāmā dotācija no vispārējiem ieņēmumiem	1 215 135	1 260 956	45 821	980 909	-234 226	-280 047	1 937 099
II.	IZDEVUMI	1 215 135	1 260 956	45 821	980 909	-234 226	-280 047	1 937 099
1.0.	Uzturēšanas izdevumi	1 215 135	1 260 956	45 821	980 909	-234 226	-280 047	1 937 099
1.1.	Kārtējie izdevumi	46 500	92 321	45 821	65 034	18 534	-27 287	82 994
1000	Atbildība	27 700	45 919	18 219	38 946	11 246	-6 973	52 730
2000	Preces un pakalpojumi	18 800	46 402	27 602	26 088	7 288	-20 314	30 264

(euro)

Klasifikācijas kods	Posteņa nosaukums	Likums/plāms gadam			Budžeta izpilde			
		apstiprināts	ar izmaiņām	izmaiņas (2.-1.)	pārskata periodā	salīdzinot ar		iepriekšējā pārskata periodā
						likumā/plānā gadam apstiprināto (4.-1.)	likumu/plānu gadam ar izmaiņām (4.-2.)	
A	B	1	2	3	4	5	6	7
1.3.	Subsīdijas, dotācijas un sociāla rakstura maksājumi un kompensācijas	879 478	879 478	0	775 372	-104 106	-104 106	1 554 866
3000	Subsīdijas un dotācijas	879 478	879 478	0	775 372	-104 106	-104 106	1 554 866
7000	Transferti, uzturēšanas izdevumu transferti, pašu resursu maksājumi, starptautiskā sadarbība	289 157	289 157	0	140 503	-148 654	-148 654	299 239
1.5.	Transferti viena budžeta veida ietvaros un uzturēšanas izdevumu transferti starp budžeta veidiem	289 157	289 157	0	140 503	-148 654	-148 654	299 239
7300	Valsts budžeta uzturēšanas izdevumu transferti citiem budžetiem Eiropas Savienības politiku instrumentu un pārējās ārvalstu finanšu palīdzības līdzfinansētajiem projektiem (pasākumiem)	289 157	289 157	0	140 503	-148 654	-148 654	299 239
7320	Valsts budžeta uzturēšanas izdevumu transferti pašvaldībām Eiropas Savienības politiku instrumentu un pārējās ārvalstu finanšu palīdzības līdzfinansētajiem projektiem (pasākumiem)	289 157	289 157	0	140 503	-148 654	-148 654	299 239
SBA	Slēgtie budžeta asignējumi, t.sk.:	0	0	0	280 047	0	0	45 865

Programma: 71.06.00 - Eiropas Ekonomikas zonas finanšu instrumenta un Norvēģijas valdības divpusējā finanšu instrumenta finansēto projektu un pasākumu īstenošana
Funkcija: 08.600

I.	RESURSI IZDEVUMU SEGŠANAI	1 215 135	1 260 956	45 821	980 909	-234 226	-280 047	1 937 099
7.0	Dotācija no vispārējiem ieņēmumiem	1 215 135	1 260 956	45 821	980 909	-234 226	-280 047	1 937 099
21.7.0.0.	Dotācija no vispārējiem ieņēmumiem	1 215 135	1 260 956	45 821	980 909	-234 226	-280 047	1 937 099
21.7.1.0.	Vispārējā kārtībā sadalāmā dotācija no vispārējiem ieņēmumiem	1 215 135	1 260 956	45 821	980 909	-234 226	-280 047	1 937 099
II.	IZDEVUMI	1 215 135	1 260 956	45 821	980 909	-234 226	-280 047	1 937 099
1.0.	Uzturēšanas izdevumi	1 215 135	1 260 956	45 821	980 909	-234 226	-280 047	1 937 099
1.1.	Kārtējie izdevumi	46 500	92 321	45 821	65 034	18 534	-27 287	82 994
1000	Atbildzība	27 700	45 919	18 219	38 946	11 246	-6 973	52 730
2000	Preces un pakalpojumi	18 800	46 402	27 602	26 088	7 288	-20 314	30 264
1.3.	Subsīdijas, dotācijas un sociāla rakstura maksājumi un kompensācijas	879 478	879 478	0	775 372	-104 106	-104 106	1 554 866
3000	Subsīdijas un dotācijas	879 478	879 478	0	775 372	-104 106	-104 106	1 554 866
7000	Transferti, uzturēšanas izdevumu transferti, pašu resursu maksājumi, starptautiskā sadarbība	289 157	289 157	0	140 503	-148 654	-148 654	299 239
1.5.	Transferti viena budžeta veida ietvaros un uzturēšanas izdevumu transferti starp budžeta veidiem	289 157	289 157	0	140 503	-148 654	-148 654	299 239
7300	Valsts budžeta uzturēšanas izdevumu transferti citiem budžetiem Eiropas Savienības politiku instrumentu un pārējās ārvalstu finanšu palīdzības līdzfinansētajiem projektiem (pasākumiem)	289 157	289 157	0	140 503	-148 654	-148 654	299 239
7320	Valsts budžeta uzturēšanas izdevumu transferti pašvaldībām Eiropas Savienības politiku instrumentu un pārējās ārvalstu finanšu palīdzības līdzfinansētajiem projektiem (pasākumiem)	289 157	289 157	0	140 503	-148 654	-148 654	299 239
SBA	Slēgtie budžeta asignējumi, t.sk.:	0	0	0	280 047	0	0	45 865

Programma: 73.00.00 - Pārējās ārvalstu finanšu palīdzības līdzfinansētie projekti
Funkcija: 08.000

I.	RESURSI IZDEVUMU SEGŠANAI	270 898	296 982	26 084	341 289	70 391	44 307	243 028
4.0	Ārvalstu finanšu palīdzība	270 898	296 982	26 084	341 289	70 391	44 307	243 028
4.2	Ārvalstu finanšu palīdzība iestādes ieņēmumos	270 898	296 982	26 084	341 289	70 391	44 307	243 028
21.1.0.0.	Iestādes ieņēmumi no ārvalstu finanšu palīdzības	270 898	296 982	26 084	341 289	70 391	44 307	243 028
II.	IZDEVUMI	270 898	322 055	51 157	277 743	6 845	-44 312	269 330
1.0.	Uzturēšanas izdevumi	270 898	322 055	51 157	277 743	6 845	-44 312	269 330
1.1.	Kārtējie izdevumi	70 898	122 055	51 157	77 743	6 845	-44 312	66 336
1000	Atbildzība	30 348	45 912	15 564	24 480	-5 868	-21 432	17 920
2000	Preces un pakalpojumi	40 550	76 143	35 593	53 263	12 713	-22 880	48 416
1.3.	Subsīdijas, dotācijas un sociāla rakstura maksājumi un kompensācijas	200 000	200 000	0	200 000	0	0	200 000
3000	Subsīdijas un dotācijas	200 000	200 000	0	200 000	0	0	200 000
7000	Transferti, uzturēšanas izdevumu transferti, pašu resursu maksājumi, starptautiskā sadarbība	0	0	0	0	0	0	2 994
1.4.	Kārtējie maksājumi Eiropas Savienības budžetā un starptautiskā sadarbība	0	0	0	0	0	0	2 668
7700	Starptautiskā sadarbība	0	0	0	0	0	0	2 668
1.5.	Transferti viena budžeta veida ietvaros un uzturēšanas izdevumu transferti starp budžeta veidiem	0	0	0	0	0	0	326
7400	Pārējie valsts budžeta uzturēšanas izdevumu transferti citiem budžetiem	0	0	0	0	0	0	326
7470	Pārējie valsts budžeta uzturēšanas izdevumu transferti valsts budžeta daļēji finansētiem atvasinātiem publiskām personām un budžeta nefinansētiem iestādēm	0	0	0	0	0	0	326
III.	FINANSIĻĀ BALANCE	0	-25 073	-25 073	63 546	63 546	88 619	-26 302
IV.	FINANSĒŠANA	0	25 073	25 073	-63 546	-63 546	-88 619	26 302
F20010000	Naudas līdzekļi un noguldījumi (bilances aktivā)	0	25 073	25 073	-63 546	0	-88 619	26 302
F21010000	Naudas līdzekļi	0	25 073	25 073	0	0	-25 073	0
F22010000	Pieprasījuma noguldījumi (bilances aktivā)	0	0	0	-63 546	0	0	26 302
F20010000	Naudas līdzekļu atlikumu izmaiņas (palielinājums (-) vai samazinājums (+))	0	0	0	-63 546	0	0	26 302
NL MP	Maksas pakalpojumu un citu pašu ieņēmumu naudas līdzekļu	0	0	0	11 704	0	0	26 302
NL AFP	Ārvalstu finanšu palīdzības naudas līdzekļu atlikumu izmaiņas (palielinājums (-) vai samazinājums (+))	0	25 073	25 073	-75 250	0	-100 323	0

Programma: 73.06.00 - Pārējās ārvalstu finanšu palīdzības līdzfinansētie projekti
Funkcija: 08.200

I.	RESURSI IZDEVUMU SEGŠANAI	270 898	296 982	26 084	341 289	70 391	44 307	243 028
4.0	Ārvalstu finanšu palīdzība	270 898	296 982	26 084	341 289	70 391	44 307	243 028
4.2	Ārvalstu finanšu palīdzība iestādes ieņēmumos	270 898	296 982	26 084	341 289	70 391	44 307	243 028
21.1.0.0.	Iestādes ieņēmumi no ārvalstu finanšu palīdzības	270 898	296 982	26 084	341 289	70 391	44 307	243 028
II.	IZDEVUMI	270 898	322 055	51 157	277 743	6 845	-44 312	269 330
1.0.	Uzturēšanas izdevumi	270 898	322 055	51 157	277 743	6 845	-44 312	269 330
1.1.	Kārtējie izdevumi	70 898	122 055	51 157	77 743	6 845	-44 312	66 336
1000	Atbildzība	30 348	45 912	15 564	24 480	-5 868	-21 432	17 920
2000	Preces un pakalpojumi	40 550	76 143	35 593	53 263	12 713	-22 880	48 416
1.3.	Subsīdijas, dotācijas un sociāla rakstura maksājumi un kompensācijas	200 000	200 000	0	200 000	0	0	200 000
3000	Subsīdijas un dotācijas	200 000	200 000	0	200 000	0	0	200 000

(euro)

Klasifikācijas kods	Posteņa nosaukums	Likums/plāms gadam			Budžeta izpilde			
		apstiprināts	ar izmaiņām	izmaiņas (2.-1.)	pārskata periodā	salīdzinot ar		iepriekšējā pārskata periodā
						likumā/plānā gadam apstiprināto (4.-1.)	likumu/plānu gadam ar izmaiņām (4.-2.)	
A	B	1	2	3	4	5	6	7
7000	Transferti, uzturēšanas izdevumu transferti, pašu resursu maksājumi, starptautiskā sadarbība	0	0	0	0	0	0	2 994
1.4.	Kārtējie maksājumi Eiropas Savienības budžetā un starptautiskā sadarbība	0	0	0	0	0	0	2 668
7700	Starptautiskā sadarbība	0	0	0	0	0	0	2 668
1.5.	Transferti viena budžeta veida ietvaros un uzturēšanas izdevumu transferti starp budžeta veidiem	0	0	0	0	0	0	326
7400	Pārējie valsts budžeta uzturēšanas izdevumu transferti citiem budžetiem	0	0	0	0	0	0	326
7470	Pārējie valsts budžeta uzturēšanas izdevumu transferti valsts budžeta daļēji finansētām atvasinātām publiskām personām un budžeta nefinansētām iestādēm	0	0	0	0	0	0	326
III.	FINANSIĻĀLĀ BILANCE	0	-25 073	-25 073	63 546	63 546	88 619	-26 302
IV.	FINANSĒŠANA	0	25 073	25 073	-63 546	-63 546	-88 619	26 302
F20010000	Naudas līdzekļi un noguldījumi (bilances aktīvā)	0	25 073	25 073	-63 546	0	-88 619	26 302
F21010000	Naudas līdzekļi	0	25 073	25 073	0	0	-25 073	0
F22010000	Pieprasījuma noguldījumi (bilances aktīvā)	0	0	0	-63 546	0	0	26 302
F20010000	Naudas līdzekļu atlikumu izmaiņas (palielinājums (-) vai samazinājums (+))	0	0	0	-63 546	0	0	26 302
NL MP	Maksas pakalpojumi un citu pašu ieņēmumu naudas līdzekļu atlikumu izmaiņas (palielinājums (-) vai samazinājums (+))	0	0	0	11 704	0	0	26 302
NL AFP	Arvalstu finanšu palīdzības naudas līdzekļu atlikumu izmaiņas (palielinājums (-) vai samazinājums (+))	0	25 073	25 073	-75 250	0	-100 323	0
Programma: 74.00.00 - Atvēršanas un noturības mehānisma (ANM) projektu un pasākumu īstenošana								
Funkcija: 08.300								
I.	RESURSI IZDEVUMU SEGŠANAI	47 616	549 722	502 106	246 702	199 086	-303 020	0
7.0	Dotācija no vispārējiem ieņēmumiem	47 616	549 722	502 106	246 702	199 086	-303 020	0
21.7.0.0.	Dotācija no vispārējiem ieņēmumiem	47 616	549 722	502 106	246 702	199 086	-303 020	0
21.7.1.0.	Vispārējā kārtībā sadalāmā dotācija no vispārējiem ieņēmumiem	47 616	549 722	502 106	246 702	199 086	-303 020	0
II.	IZDEVUMI	47 616	549 722	502 106	246 702	199 086	-303 020	0
1.0.	Uzturēšanas izdevumi	44 616	399 137	354 521	194 672	150 056	-204 465	0
1.1.	Kārtējie izdevumi	44 616	399 137	354 521	194 672	150 056	-204 465	0
1000	Atbildzība	34 256	117 706	83 450	46 477	12 221	-71 229	0
2000	Preces un pakalpojumi	10 360	281 431	271 071	148 195	137 835	-133 236	0
2.0.	Kapitālie izdevumi	3 000	150 585	147 585	52 030	49 030	-98 555	0
2.1.	Pamatkapitāla veidošana	3 000	150 585	147 585	52 030	49 030	-98 555	0
SBA	Slēgtie budžeta asignējumi, t.sk.:	0	0	0	303 020	0	0	0
Programma: 74.06.00 - Atvēršanas un noturības mehānisma (ANM) projekti un pasākumi								
Funkcija: 08.300								
I.	RESURSI IZDEVUMU SEGŠANAI	0	519 732	519 732	222 236	222 236	-297 496	0
7.0	Dotācija no vispārējiem ieņēmumiem	0	519 732	519 732	222 236	0	-297 496	0
21.7.0.0.	Dotācija no vispārējiem ieņēmumiem	0	519 732	519 732	222 236	0	-297 496	0
21.7.1.0.	Vispārējā kārtībā sadalāmā dotācija no vispārējiem ieņēmumiem	0	519 732	519 732	222 236	0	-297 496	0
II.	IZDEVUMI	0	519 732	519 732	222 236	222 236	-297 496	0
1.0.	Uzturēšanas izdevumi	0	370 721	370 721	171 779	0	-198 942	0
1.1.	Kārtējie izdevumi	0	370 721	370 721	171 779	0	-198 942	0
1000	Atbildzība	0	90 450	90 450	23 977	0	-66 473	0
2000	Preces un pakalpojumi	0	280 271	280 271	147 802	0	-132 469	0
2.0.	Kapitālie izdevumi	0	149 011	149 011	50 457	0	-98 554	0
2.1.	Pamatkapitāla veidošana	0	149 011	149 011	50 457	0	-98 554	0
SBA	Slēgtie budžeta asignējumi, t.sk.:	0	0	0	297 496	0	0	0
Programma: 74.50.00 - Tehniskā palīdzība Atvēršanas un noturības mehānisma (ANM) apgūšanai								
Funkcija: 08.300								
I.	RESURSI IZDEVUMU SEGŠANAI	47 616	29 990	-17 626	24 466	-23 150	-5 524	0
7.0	Dotācija no vispārējiem ieņēmumiem	47 616	29 990	-17 626	24 466	-23 150	-5 524	0
21.7.0.0.	Dotācija no vispārējiem ieņēmumiem	47 616	29 990	-17 626	24 466	-23 150	-5 524	0
21.7.1.0.	Vispārējā kārtībā sadalāmā dotācija no vispārējiem ieņēmumiem	47 616	29 990	-17 626	24 466	-23 150	-5 524	0
II.	IZDEVUMI	47 616	29 990	-17 626	24 466	-23 150	-5 524	0
1.0.	Uzturēšanas izdevumi	44 616	28 416	-16 200	22 893	-21 723	-5 523	0
1.1.	Kārtējie izdevumi	44 616	28 416	-16 200	22 893	-21 723	-5 523	0
1000	Atbildzība	34 256	27 256	-7 000	22 500	-11 756	-4 756	0
2000	Preces un pakalpojumi	10 360	1 160	-9 200	393	-9 967	-767	0
2.0.	Kapitālie izdevumi	3 000	1 574	-1 426	1 573	-1 427	-1	0
2.1.	Pamatkapitāla veidošana	3 000	1 574	-1 426	1 573	-1 427	-1	0
SBA	Slēgtie budžeta asignējumi, t.sk.:	0	0	0	5 524	0	0	0
Programma: 97.00.00 - Nozaru vadība un politikas plānošana								
Funkcija: 08.200								
I.	RESURSI IZDEVUMU SEGŠANAI	3 884 048	4 250 395	366 347	4 250 395	366 347	0	3 445 428
3.0	Maksas pakalpojumi un citi pašu ieņēmumi	0	346 347	346 347	346 347	0	0	0
5.0	Transferti	0	0	0	0	0	0	4 085
18.0.0.0.	Valsts budžeta transferti	0	0	0	0	0	0	4 085
18.1.3.0.	Valsts pamatbudžeta iestāžu saņemtie transferti no valsts pamatbudžeta	0	0	0	0	0	0	4 085
18.1.3.1.	Valsts pamatbudžeta iestāžu saņemtie transferti no valsts pamatbudžeta dotācijas no vispārējiem ieņēmumiem	0	0	0	0	0	0	4 085
7.0	Dotācija no vispārējiem ieņēmumiem	3 884 048	3 904 048	20 000	3 904 048	20 000	0	3 441 343
21.7.0.0.	Dotācija no vispārējiem ieņēmumiem	3 884 048	3 904 048	20 000	3 904 048	20 000	0	3 441 343
21.7.1.0.	Vispārējā kārtībā sadalāmā dotācija no vispārējiem ieņēmumiem	3 884 048	3 904 048	20 000	3 904 048	20 000	0	3 441 343
II.	IZDEVUMI	3 884 048	4 250 395	366 347	4 250 395	366 347	0	3 445 428
1.0.	Uzturēšanas izdevumi	3 865 326	4 231 673	366 347	4 231 673	366 347	0	3 427 040
1.1.	Kārtējie izdevumi	3 865 326	3 885 326	20 000	3 885 326	20 000	0	3 427 040
1000	Atbildzība	3 269 980	3 289 980	20 000	3 289 979	19 999	-1	2 850 206
2000	Preces un pakalpojumi	595 346	595 346	0	595 347	1	1	576 834
1.3.	Subsīdijas, dotācijas un sociāla rakstura maksājumi un kompensācijas	0	346 347	346 347	346 347	0	0	0
6000	Sociāla rakstura maksājumi un kompensācijas	0	346 347	346 347	346 347	0	0	0
2.0.	Kapitālie izdevumi	18 722	18 722	0	18 722	0	0	18 388
2.1.	Pamatkapitāla veidošana	18 722	18 722	0	18 722	0	0	18 388

Klasifikācijas kods	Posteņa nosaukums	Likums/plāms gadam			Budžeta izpilde			
		apstiprināts	ar izmaiņām	izmaiņas (2.-1.)	pārskata periodā	salīdzinot ar		iepriekšējā pārskata periodā
						likumā/plānā gadam apstiprināto (4.-1.)	likumu/plānu gadam ar izmaiņām (4.-2.)	
A	B	1	2	3	4	5	6	7
Programma: 99.00.00 - Līdzekļu neparedzētiem gadījumiem izlietojums								
Funkcija: 08.200								
I.	RESURSI IZDEVUMU SEGŠANAI	0	2 633 573	2 633 573	2 633 572	2 633 572	-1	11 478 842
7.0	Dotācija no vispārējiem ieņēmumiem	0	2 633 573	2 633 573	2 633 572	0	-1	11 478 842
21.7.0.0.	Dotācija no vispārējiem ieņēmumiem	0	2 633 573	2 633 573	2 633 572	0	-1	11 478 842
21.7.1.0.	Vispārējā kārtībā sadalāmā dotācija no vispārējiem ieņēmumiem	0	2 633 573	2 633 573	2 633 572	0	-1	11 478 842
II.	IZDEVUMI	0	2 633 573	2 633 573	2 633 572	2 633 572	-1	11 478 843
1.0.	Uzturēšanas izdevumi	0	2 633 573	2 633 573	2 633 572	0	-1	11 008 423
1.1.	Kārtējie izdevumi	0	390 592	390 592	390 591	0	-1	2 802 760
1000	Atbildība	0	390 592	390 592	390 591	0	-1	242 885
2000	Preces un pakalpojumi	0	0	0	0	0	0	2 559 875
1.3.	Subsīdijas, dotācijas un sociāla rakstura maksājumi un kompensācijas	0	1 078 714	1 078 714	1 078 714	0	0	6 883 088
3000	Subsīdijas un dotācijas	0	1 078 714	1 078 714	1 078 714	0	0	6 882 912
6000	Sociāla rakstura maksājumi un kompensācijas	0	0	0	0	0	0	176
7000	Transferti, uzturēšanas izdevumu transferti, pašu resursu maksājumi, starptautiskā sadarbība	0	1 164 267	1 164 267	1 164 267	0	0	1 322 575
1.5.	Transferti viena budžeta veida ietvaros un uzturēšanas izdevumu transferti starp budžeta veidiem	0	1 164 267	1 164 267	1 164 267	0	0	1 322 575
7130	Valsts budžeta transferti no valsts pamatbudžeta uz valsts pamatbudžetu	0	0	0	0	0	0	400 000
7131	Valsts budžeta transferti no valsts pamatbudžeta dotācijas no vispārējiem ieņēmumiem uz valsts pamatbudžetu	0	0	0	0	0	0	400 000
7400	Pārējie valsts budžeta uzturēšanas izdevumu transferti citiem budžetiem	0	1 164 267	1 164 267	1 164 267	0	0	922 575
7460	Pārējie valsts budžeta uzturēšanas izdevumu transferti pašvaldībām	0	1 164 267	1 164 267	1 164 267	0	0	753 232
7470	Pārējie valsts budžeta uzturēšanas izdevumu transferti valsts budžeta daļēji finansētām atvasinātām publiskām personām un budžeta nefinansētām iestādēm	0	0	0	0	0	0	169 343
2.0.	Kapitālie izdevumi	0	0	0	0	0	0	470 420
2.1.	Pamatkapitāla veidošana	0	0	0	0	0	0	470 420
III.	FINANSIĀLĀ BILANCE	0	0	0	0	0	0	-1
IV.	FINANSĒŠANA	0	0	0	0	0	0	1
F20010000	Naudas līdzekļi un noguldījumi (bilances aktīvā)	0	0	0	0	0	0	1
F22010000	Pieprasījuma noguldījumi (bilances aktīvā)	0	0	0	0	0	0	1
SBA	Slēgtie budžeta asignējumi, t.sk.:	0	0	0	1	0	0	168 175

Klasifikācijas kods	Posteņa nosaukums	Likums/plāms gadam			Budžeta izpilde			
		apstiprināts	ar izmaiņām	izmaiņas (2.-1.)	pārskata periodā	salīdzinot ar		iepriekšējā pārskata periodā
						likumā/plānā gadam apstiprināto (4.-1.)	likumu/plānu gadam ar izmaiņām (4.-2.)	
A	B	1	2	3	4	5	6	7
24 Valsts kontrole								
I.	RESURSI IZDEVUMU SEGŠANAI	7 607 505	7 724 974	117 469	7 345 783	-261 722	-379 191	7 305 258
5.0	Transferti	0	22 229	22 229	22 050	0	-179	22 947
18.0.0.0.	Valsts budžeta transferti	0	22 229	22 229	22 050	0	-179	22 947
18.1.3.0.	Valsts pamatbudžeta iestāžu saņemtie transferti no valsts pamatbudžeta	0	22 229	22 229	22 050	0	-179	22 947
18.1.3.1.	Valsts pamatbudžeta iestāžu saņemtie transferti no valsts pamatbudžeta dotācijas no vispārējiem ieņēmumiem	0	22 229	22 229	22 050	0	-179	22 947
7.0	Dotācija no vispārējiem ieņēmumiem	7 607 505	7 702 745	95 240	7 323 733	-283 772	-379 012	7 282 311
21.7.0.0.	Dotācija no vispārējiem ieņēmumiem	7 607 505	7 702 745	95 240	7 323 733	-283 772	-379 012	7 282 311
21.7.1.0.	Vispārējā kārtībā sadalāmā dotācija no vispārējiem ieņēmumiem	7 607 505	7 702 745	95 240	7 323 733	-283 772	-379 012	7 282 311
II.	IZDEVUMI	7 607 505	7 724 974	117 469	7 345 783	-261 722	-379 191	7 305 258
1.0.	Uzturēšanas izdevumi	7 521 072	7 626 341	105 269	7 260 013	-261 059	-366 328	7 218 140
1.1.	Kārtējie izdevumi	7 503 543	7 608 812	105 269	7 243 432	-260 111	-365 380	7 201 628
1000	Atlīdzība	6 240 100	6 310 327	70 227	6 217 597	-22 503	-92 730	5 952 871
2000	Preces un pakalpojumi	1 263 443	1 298 485	35 042	1 025 835	-237 608	-272 650	1 248 757
1.3.	Subsīdijas, dotācijas un sociāla rakstura maksājumi un kompensācijas	320	320	0	320	0	0	320
3000	Subsīdijas un dotācijas	320	320	0	320	0	0	320
7000	Transferti, uzturēšanas izdevumu transferti, pašu resursu maksājumi, starptautiskā sadarbība	17 209	17 209	0	16 261	-948	-948	16 192
1.4.	Kārtējie maksājumi Eiropas Savienības budžetā un starptautiskā sadarbība	17 209	17 209	0	16 261	-948	-948	16 192
7700	Starptautiskā sadarbība	17 209	17 209	0	16 261	-948	-948	16 192
2.0.	Kapitālie izdevumi	86 433	98 633	12 200	85 770	-663	-12 863	87 118
2.1.	Pamatkapitāla veidošana	86 433	98 633	12 200	85 770	-663	-12 863	87 118
SBA	Slēgtie budžeta asignējumi, t.sk.:	0	0	0	379 012	0	0	516 352
Programma: 01.00.00 - Valsts kontrole								
Funkcija: 01.120								
I.	RESURSI IZDEVUMU SEGŠANAI	7 607 505	7 724 974	117 469	7 345 783	-261 722	-379 191	7 305 258
5.0	Transferti	0	22 229	22 229	22 050	0	-179	22 947
18.0.0.0.	Valsts budžeta transferti	0	22 229	22 229	22 050	0	-179	22 947
18.1.3.0.	Valsts pamatbudžeta iestāžu saņemtie transferti no valsts pamatbudžeta	0	22 229	22 229	22 050	0	-179	22 947
18.1.3.1.	Valsts pamatbudžeta iestāžu saņemtie transferti no valsts pamatbudžeta dotācijas no vispārējiem ieņēmumiem	0	22 229	22 229	22 050	0	-179	22 947
7.0	Dotācija no vispārējiem ieņēmumiem	7 607 505	7 702 745	95 240	7 323 733	-283 772	-379 012	7 282 311
21.7.0.0.	Dotācija no vispārējiem ieņēmumiem	7 607 505	7 702 745	95 240	7 323 733	-283 772	-379 012	7 282 311
21.7.1.0.	Vispārējā kārtībā sadalāmā dotācija no vispārējiem ieņēmumiem	7 607 505	7 702 745	95 240	7 323 733	-283 772	-379 012	7 282 311
II.	IZDEVUMI	7 607 505	7 724 974	117 469	7 345 783	-261 722	-379 191	7 305 258
1.0.	Uzturēšanas izdevumi	7 521 072	7 626 341	105 269	7 260 013	-261 059	-366 328	7 218 140
1.1.	Kārtējie izdevumi	7 503 543	7 608 812	105 269	7 243 432	-260 111	-365 380	7 201 628
1000	Atlīdzība	6 240 100	6 310 327	70 227	6 217 597	-22 503	-92 730	5 952 871
2000	Preces un pakalpojumi	1 263 443	1 298 485	35 042	1 025 835	-237 608	-272 650	1 248 757
1.3.	Subsīdijas, dotācijas un sociāla rakstura maksājumi un kompensācijas	320	320	0	320	0	0	320
3000	Subsīdijas un dotācijas	320	320	0	320	0	0	320
7000	Transferti, uzturēšanas izdevumu transferti, pašu resursu maksājumi, starptautiskā sadarbība	17 209	17 209	0	16 261	-948	-948	16 192
1.4.	Kārtējie maksājumi Eiropas Savienības budžetā un starptautiskā sadarbība	17 209	17 209	0	16 261	-948	-948	16 192
7700	Starptautiskā sadarbība	17 209	17 209	0	16 261	-948	-948	16 192
2.0.	Kapitālie izdevumi	86 433	98 633	12 200	85 770	-663	-12 863	87 118
2.1.	Pamatkapitāla veidošana	86 433	98 633	12 200	85 770	-663	-12 863	87 118
SBA	Slēgtie budžeta asignējumi, t.sk.:	0	0	0	379 012	0	0	516 352

Klasifikācijas kods	Posteņa nosaukums	Likums/plāms gadam			Budžeta izpilde			
		apstiprināts	ar izmaiņām	izmaiņas (2.-1.)	pārskata periodā	salīdzinot ar		iepriekšējā pārskata periodā
						likumā/plānā gadam apstiprināto (4.-1.)	likumu/plānu gadam ar izmaiņām (4.-2.)	
A	B	1	2	3	4	5	6	7
25 Pārresoru koordinācijas centrs								
I.	RESURSI IZDEVUMU SEGŠANAI	221 762	221 762	0	221 586	-176	-176	1 974 796
4.0	Ārvalstu finanšu palīdzība	0	0	0	0	0	0	6 482
4.2	Ārvalstu finanšu palīdzība iestādes ieņēmumos	0	0	0	0	0	0	6 482
21.1.0.0.	Iestādes ieņēmumi no ārvalstu finanšu palīdzības	0	0	0	0	0	0	6 482
5.0	Transferti	0	0	0	0	0	0	1 409
18.0.0.0.	Valsts budžeta transferti	0	0	0	0	0	0	1 409
18.1.3.0.	Valsts pamatbudžeta iestāžu saņemtie transferti no valsts pamatbudžeta	0	0	0	0	0	0	1 409
18.1.3.2.	Valsts pamatbudžeta iestāžu saņemtie transferti no ārvalstu finanšu palīdzības līdzekļiem	0	0	0	0	0	0	1 409
7.0	Dotācija no vispārējiem ieņēmumiem	221 762	221 762	0	221 586	-176	-176	1 966 905
21.7.0.0.	Dotācija no vispārējiem ieņēmumiem	221 762	221 762	0	221 586	-176	-176	1 966 905
21.7.1.0.	Vispārējā kārtībā sadalāmā dotācija no vispārējiem ieņēmumiem	221 762	221 762	0	221 586	-176	-176	1 966 905
II.	IZDEVUMI	221 762	221 762	0	221 586	-176	-176	1 974 796
1.0.	Uzturēšanas izdevumi	221 762	221 762	0	221 586	-176	-176	1 814 009
1.1.	Kārtējie izdevumi	221 762	221 762	0	221 586	-176	-176	1 814 009
1000	Atfidzība	181 234	181 234	0	181 234	0	0	938 138
2000	Preces un pakalpojumi	40 528	40 528	0	40 352	-176	-176	875 871
2.0.	Kapitālie izdevumi	0	0	0	0	0	0	160 787
2.1.	Pamatkapitāla veidošana	0	0	0	0	0	0	160 787
SBA	Slēgtie budžeta asignējumi, t.sk.:	0	0	0	177	0	0	284 462
Programma: 01.00.00 - Pārresoru koordinācijas centra darbības nodrošināšana								
Funkcija: 01.110								
I.	RESURSI IZDEVUMU SEGŠANAI	221 762	221 762	0	221 586	-176	-176	1 966 905
7.0	Dotācija no vispārējiem ieņēmumiem	221 762	221 762	0	221 586	-176	-176	1 966 905
21.7.0.0.	Dotācija no vispārējiem ieņēmumiem	221 762	221 762	0	221 586	-176	-176	1 966 905
21.7.1.0.	Vispārējā kārtībā sadalāmā dotācija no vispārējiem ieņēmumiem	221 762	221 762	0	221 586	-176	-176	1 966 905
II.	IZDEVUMI	221 762	221 762	0	221 586	-176	-176	1 966 905
1.0.	Uzturēšanas izdevumi	221 762	221 762	0	221 586	-176	-176	1 806 118
1.1.	Kārtējie izdevumi	221 762	221 762	0	221 586	-176	-176	1 806 118
1000	Atfidzība	181 234	181 234	0	181 234	0	0	938 138
2000	Preces un pakalpojumi	40 528	40 528	0	40 352	-176	-176	867 980
2.0.	Kapitālie izdevumi	0	0	0	0	0	0	160 787
2.1.	Pamatkapitāla veidošana	0	0	0	0	0	0	160 787
SBA	Slēgtie budžeta asignējumi, t.sk.:	0	0	0	177	0	0	284 462
Programma: 70.00.00 - Citu Eiropas Savienības politiku instrumentu projektu un pasākumu īstenošana								
Funkcija: 01.110								
I.	RESURSI IZDEVUMU SEGŠANAI	0	0	0	0	0	0	1 409
5.0	Transferti	0	0	0	0	0	0	1 409
18.0.0.0.	Valsts budžeta transferti	0	0	0	0	0	0	1 409
18.1.3.0.	Valsts pamatbudžeta iestāžu saņemtie transferti no valsts pamatbudžeta	0	0	0	0	0	0	1 409
18.1.3.2.	Valsts pamatbudžeta iestāžu saņemtie transferti no ārvalstu finanšu palīdzības līdzekļiem	0	0	0	0	0	0	1 409
II.	IZDEVUMI	0	0	0	0	0	0	1 409
1.0.	Uzturēšanas izdevumi	0	0	0	0	0	0	1 409
1.1.	Kārtējie izdevumi	0	0	0	0	0	0	1 409
2000	Preces un pakalpojumi	0	0	0	0	0	0	1 409
Programma: 70.06.00 - Latvijas pārstāvju ceļa izdevumu kompensācija, dodoties uz Eiropas Savienības Padomes darba grupu sanāksmēm un Padomes sanāksmēm								
Funkcija: 01.110								
I.	RESURSI IZDEVUMU SEGŠANAI	0	0	0	0	0	0	1 409
5.0	Transferti	0	0	0	0	0	0	1 409
18.0.0.0.	Valsts budžeta transferti	0	0	0	0	0	0	1 409
18.1.3.0.	Valsts pamatbudžeta iestāžu saņemtie transferti no valsts pamatbudžeta	0	0	0	0	0	0	1 409
18.1.3.2.	Valsts pamatbudžeta iestāžu saņemtie transferti no ārvalstu finanšu palīdzības līdzekļiem	0	0	0	0	0	0	1 409
II.	IZDEVUMI	0	0	0	0	0	0	1 409
1.0.	Uzturēšanas izdevumi	0	0	0	0	0	0	1 409
1.1.	Kārtējie izdevumi	0	0	0	0	0	0	1 409
2000	Preces un pakalpojumi	0	0	0	0	0	0	1 409
Programma: 73.00.00 - Pārējās ārvalstu finanšu palīdzības līdzfinansētie projekti								
Funkcija: 01.110								
I.	RESURSI IZDEVUMU SEGŠANAI	0	0	0	0	0	0	6 482
4.0	Ārvalstu finanšu palīdzība	0	0	0	0	0	0	6 482
4.2	Ārvalstu finanšu palīdzība iestādes ieņēmumos	0	0	0	0	0	0	6 482
21.1.0.0.	Iestādes ieņēmumi no ārvalstu finanšu palīdzības	0	0	0	0	0	0	6 482
II.	IZDEVUMI	0	0	0	0	0	0	6 482
1.0.	Uzturēšanas izdevumi	0	0	0	0	0	0	6 482
1.1.	Kārtējie izdevumi	0	0	0	0	0	0	6 482
2000	Preces un pakalpojumi	0	0	0	0	0	0	6 482
Programma: 73.06.00 - Pārējās ārvalstu finanšu palīdzības līdzfinansēto projektu īstenošana								
Funkcija: 01.110								
I.	RESURSI IZDEVUMU SEGŠANAI	0	0	0	0	0	0	6 482
4.0	Ārvalstu finanšu palīdzība	0	0	0	0	0	0	6 482
4.2	Ārvalstu finanšu palīdzība iestādes ieņēmumos	0	0	0	0	0	0	6 482
21.1.0.0.	Iestādes ieņēmumi no ārvalstu finanšu palīdzības	0	0	0	0	0	0	6 482
II.	IZDEVUMI	0	0	0	0	0	0	6 482
1.0.	Uzturēšanas izdevumi	0	0	0	0	0	0	6 482
1.1.	Kārtējie izdevumi	0	0	0	0	0	0	6 482
2000	Preces un pakalpojumi	0	0	0	0	0	0	6 482

(euro)

Klasifikācijas kods	Posteņa nosaukums	Likums/plāms gadam			Budžeta izpilde			
		apstiprināts	ar izmaiņām	izmaiņas (2.-1.)	pārskata periodā	salīdzinot ar		iepriekšējā pārskata periodā
						likumā/plānā gadam apstiprināto (4.-1.)	likumu/plānu gadam ar izmaiņām (4.-2.)	
A	B	1	2	3	4	5	6	7
28 Augstākā tiesa								
I.	RESURSI IZDEVUMU SEGŠANAI	8 558 968	8 558 968	0	7 874 119	-684 849	-684 849	6 846 585
3.0	Maksas pakalpojumi un citi pašu ieņēmumi	1 000	1 000	0	1 642	642	642	765
4.0	Ārvalstu finanšu palīdzība	0	0	0	0	0	0	8 075
4.2	Ārvalstu finanšu palīdzība iestādes ieņēmumos	0	0	0	0	0	0	8 075
21.1.0.0.	Iestādes ieņēmumi no ārvalstu finanšu palīdzības	0	0	0	0	0	0	8 075
5.0	Transferti	0	0	0	0	0	0	163 113
18.0.0.0.	Valsts budžeta transferti	0	0	0	0	0	0	163 113
18.1.3.0.	Valsts pamatbudžeta iestāžu saņemtie transferti no valsts pamatbudžeta	0	0	0	0	0	0	163 113
18.1.3.1.	Valsts pamatbudžeta iestāžu saņemtie transferti no valsts pamatbudžeta dotācijas no vispārējiem ieņēmumiem	0	0	0	0	0	0	163 113
7.0	Dotācija no vispārējiem ieņēmumiem	8 557 968	8 557 968	0	7 872 477	-685 491	-685 491	6 674 632
21.7.0.0.	Dotācija no vispārējiem ieņēmumiem	8 557 968	8 557 968	0	7 872 477	-685 491	-685 491	6 674 632
21.7.1.0.	Vispārējā kārtībā sadalāmā dotācija no vispārējiem ieņēmumiem	8 557 968	8 557 968	0	7 872 477	-685 491	-685 491	6 674 632
II.	IZDEVUMI	8 558 968	8 558 968	0	7 873 227	-685 741	-685 741	6 846 394
1.0.	Uzturēšanas izdevumi	8 480 185	8 410 185	-70 000	7 726 281	-753 904	-683 904	6 733 868
1.1.	Kārtējie izdevumi	8 470 575	8 400 575	-70 000	7 716 671	-753 904	-683 904	6 724 258
1000	Atbildība	7 924 705	7 784 705	-140 000	7 167 647	-757 058	-617 058	6 209 778
2000	Preces un pakalpojumi	545 870	615 870	70 000	549 024	3 154	-66 846	514 480
7000	Transferti, uzturēšanas izdevumu transferti, pašu resursu maksājumi, starptautiskā sadarbība	9 610	9 610	0	9 610	0	0	9 610
1.4.	Kārtējie maksājumi Eiropas Savienības budžetā un starptautiskā sadarbība	9 610	9 610	0	9 610	0	0	9 610
7700	Starptautiskā sadarbība	9 610	9 610	0	9 610	0	0	9 610
2.0.	Kapitālie izdevumi	78 783	148 783	70 000	146 946	68 163	-1 837	112 526
2.1.	Pamatkapitāla veidošana	78 783	148 783	70 000	146 946	68 163	-1 837	112 526
III.	FINANSIĀLĀ BILANCE	0	0	0	892	892	892	191
IV.	FINANSĒŠANA	0	0	0	-892	-892	-892	-191
F20010000	Naudas līdzekļi un noguldījumi (bilances aktīvā)	0	0	0	-892	0	0	-191
F21010000	Naudas līdzekļi	0	0	0	-13	0	0	-452
F22010000	Pieprasījuma noguldījumi (bilances aktīvā)	0	0	0	-879	0	0	261
F20010000	Naudas līdzekļu atlikumu izmaiņas (palielinājums (-) vai samazinājums (+))	0	0	0	-892	0	0	-191
NL MP	Maksas pakalpojumu un citu pašu ieņēmumu naudas līdzekļu atlikumu izmaiņas (palielinājums (-) vai samazinājums (+))	0	0	0	-892	0	0	-191
SBA	Slēgtie budžeta asignējumi, t.sk.:	0	0	0	685 491	0	0	775 275
Programma: 01.00.00 - Tiesa								
Funkcija: 03.310								
I.	RESURSI IZDEVUMU SEGŠANAI	8 558 968	8 558 968	0	7 874 119	-684 849	-684 849	6 832 378
3.0	Maksas pakalpojumi un citi pašu ieņēmumi	1 000	1 000	0	1 642	642	642	765
5.0	Transferti	0	0	0	0	0	0	163 113
18.0.0.0.	Valsts budžeta transferti	0	0	0	0	0	0	163 113
18.1.3.0.	Valsts pamatbudžeta iestāžu saņemtie transferti no valsts pamatbudžeta	0	0	0	0	0	0	163 113
18.1.3.1.	Valsts pamatbudžeta iestāžu saņemtie transferti no valsts pamatbudžeta dotācijas no vispārējiem ieņēmumiem	0	0	0	0	0	0	163 113
7.0	Dotācija no vispārējiem ieņēmumiem	8 557 968	8 557 968	0	7 872 477	-685 491	-685 491	6 668 500
21.7.0.0.	Dotācija no vispārējiem ieņēmumiem	8 557 968	8 557 968	0	7 872 477	-685 491	-685 491	6 668 500
21.7.1.0.	Vispārējā kārtībā sadalāmā dotācija no vispārējiem ieņēmumiem	8 557 968	8 557 968	0	7 872 477	-685 491	-685 491	6 668 500
II.	IZDEVUMI	8 558 968	8 558 968	0	7 873 227	-685 741	-685 741	6 832 187
1.0.	Uzturēšanas izdevumi	8 480 185	8 410 185	-70 000	7 726 281	-753 904	-683 904	6 719 661
1.1.	Kārtējie izdevumi	8 470 575	8 400 575	-70 000	7 716 671	-753 904	-683 904	6 710 051
1000	Atbildība	7 924 705	7 784 705	-140 000	7 167 647	-757 058	-617 058	6 209 778
2000	Preces un pakalpojumi	545 870	615 870	70 000	549 024	3 154	-66 846	500 273
7000	Transferti, uzturēšanas izdevumu transferti, pašu resursu maksājumi, starptautiskā sadarbība	9 610	9 610	0	9 610	0	0	9 610
1.4.	Kārtējie maksājumi Eiropas Savienības budžetā un starptautiskā sadarbība	9 610	9 610	0	9 610	0	0	9 610
7700	Starptautiskā sadarbība	9 610	9 610	0	9 610	0	0	9 610
2.0.	Kapitālie izdevumi	78 783	148 783	70 000	146 946	68 163	-1 837	112 526
2.1.	Pamatkapitāla veidošana	78 783	148 783	70 000	146 946	68 163	-1 837	112 526
III.	FINANSIĀLĀ BILANCE	0	0	0	892	892	892	191
IV.	FINANSĒŠANA	0	0	0	-892	-892	-892	-191
F20010000	Naudas līdzekļi un noguldījumi (bilances aktīvā)	0	0	0	-892	0	0	-191
F21010000	Naudas līdzekļi	0	0	0	-13	0	0	-452
F22010000	Pieprasījuma noguldījumi (bilances aktīvā)	0	0	0	-879	0	0	261
F20010000	Naudas līdzekļu atlikumu izmaiņas (palielinājums (-) vai samazinājums (+))	0	0	0	-892	0	0	-191
NL MP	Maksas pakalpojumu un citu pašu ieņēmumu naudas līdzekļu atlikumu izmaiņas (palielinājums (-) vai samazinājums (+))	0	0	0	-892	0	0	-191
SBA	Slēgtie budžeta asignējumi, t.sk.:	0	0	0	685 491	0	0	775 275
Programma: 73.00.00 - Pārējās ārvalstu finanšu palīdzības līdzfinansētie projekti								
Funkcija: 03.310								
I.	RESURSI IZDEVUMU SEGŠANAI	0	0	0	0	0	0	14 207
4.0	Ārvalstu finanšu palīdzība	0	0	0	0	0	0	8 075
4.2	Ārvalstu finanšu palīdzība iestādes ieņēmumos	0	0	0	0	0	0	8 075
21.1.0.0.	Iestādes ieņēmumi no ārvalstu finanšu palīdzības	0	0	0	0	0	0	8 075
7.0	Dotācija no vispārējiem ieņēmumiem	0	0	0	0	0	0	6 132
21.7.0.0.	Dotācija no vispārējiem ieņēmumiem	0	0	0	0	0	0	6 132
21.7.1.0.	Vispārējā kārtībā sadalāmā dotācija no vispārējiem ieņēmumiem	0	0	0	0	0	0	6 132
II.	IZDEVUMI	0	0	0	0	0	0	14 207
1.0.	Uzturēšanas izdevumi	0	0	0	0	0	0	14 207
1.1.	Kārtējie izdevumi	0	0	0	0	0	0	14 207
2000	Preces un pakalpojumi	0	0	0	0	0	0	14 207
Programma: 73.06.00 - Ziemeļvalstu Ministru padomes biroja finansētie projekti								
Funkcija: 03.310								
I.	RESURSI IZDEVUMU SEGŠANAI	0	0	0	0	0	0	14 207
4.0	Ārvalstu finanšu palīdzība	0	0	0	0	0	0	8 075

(euro)

Klasifikācijas kods	Posteņa nosaukums	Likums/plāms gadam			Budžeta izpilde			
		apstiprināts	ar izmaiņām	izmaiņas (2.-1.)	pārskata periodā	salīdzinot ar		iepriekšējā pārskata periodā
						likumā/plānā gadam apstiprināto (4.-1.)	likumu/plānu gadam ar izmaiņām (4.-2.)	
A	B	1	2	3	4	5	6	7
4.2	Ārvalstu finanšu palīdzība iestādes ieņēmumos	0	0	0	0	0	0	8 075
21.1.0.0.	Iestādes ieņēmumi no ārvalstu finanšu palīdzības	0	0	0	0	0	0	8 075
7.0	Dotācija no vispārējiem ieņēmumiem	0	0	0	0	0	0	6 132
21.7.0.0.	Dotācija no vispārējiem ieņēmumiem	0	0	0	0	0	0	6 132
21.7.1.0.	Vispārējā kārtībā sadalāmā dotācija no vispārējiem ieņēmumiem	0	0	0	0	0	0	6 132
II.	IZDEVUMI	0	0	0	0	0	0	14 207
1.0.	Uzturēšanas izdevumi	0	0	0	0	0	0	14 207
1.1.	Kārtējie izdevumi	0	0	0	0	0	0	14 207
2000	Preces un pakalpojumi	0	0	0	0	0	0	14 207

Klasifikācijas kods	Posteņa nosaukums	Likums/plāms gadam			Budžeta izpilde			
		apstiprināts	ar izmaiņām	izmaiņas (2.-1.)	pārskata periodā	salīdzinot ar		iepriekšējā pārskata periodā
						likumā/plānā gadam apstiprināto (4.-1.)	likumu/plānu gadam ar izmaiņām (4.-2.)	
A	B	1	2	3	4	5	6	7
29 Veselības ministrija								
I.	RESURSI IZDEVUMU SEĢŠANAI	1 604 512 994	1 810 523 516	206 010 522	1 807 237 639	202 724 645	-3 285 877	1 990 044 808
3.0	Maksas pakalpojumi un citi pašu ieņēmumi	15 377 842	25 363 149	9 985 307	26 854 987	11 477 145	1 491 838	23 367 548
4.0	Ārvalstu finanšu palīdzība	72 760	134 814	62 054	119 891	47 131	-14 923	1 936 020
4.2	Ārvalstu finanšu palīdzība iestādes ieņēmumos	72 760	134 814	62 054	119 891	47 131	-14 923	1 936 020
21.1.0.0.	Iestādes ieņēmumi no ārvalstu finanšu palīdzības	72 760	134 814	62 054	119 891	47 131	-14 923	1 345 666
21.2.0.0.	Ārvalstu finanšu palīdzība atmaksām valsts pamatbudžetam	0	0	0	0	0	0	590 354
5.0	Transferti	29 843	988 805	958 962	981 627	951 784	-7 178	847 693
17.0.0.0.	No valsts budžeta daļēji finansētu atvasinātu publisku personu un budžeta nefinansētu iestāžu transferti	0	372 143	372 143	372 143	0	0	753 821
17.1.0.0.	Valsts budžeta iestāžu saņemtie transferti no valsts budžeta daļēji finansētām atvasinātām publiskām personām un no budžeta nefinansētām iestādēm	0	372 143	372 143	372 143	0	0	753 821
17.1.1.0.	Valsts budžeta iestāžu saņemtie transferti no savas ministrijas, centrālās valsts iestādes padotībā esošām no valsts budžeta daļēji finansētām atvasinātām publiskām personām un budžeta nefinansētām iestādēm	0	372 143	372 143	372 143	0	0	720 511
17.1.3.0.	Valsts budžeta iestāžu saņemtā atmaksa no savas ministrijas, centrālās valsts iestādes padotībā esošām no valsts budžeta daļēji finansētām atvasinātām publiskām personām un budžeta nefinansētām iestādēm par Eiropas Savienības politiku instrumentu un pārējās ārvalstu finanšu palīdzības līdzfinansēto projektu (pasākumu) īstenošanai piešķirtajiem līdzekļiem	0	0	0	0	0	0	33 310
18.0.0.0.	Valsts budžeta transferti	29 843	616 662	586 819	609 484	579 641	-7 178	93 872
18.1.3.0.	Valsts pamatbudžeta iestāžu saņemtie transferti no valsts pamatbudžeta	29 843	610 090	580 247	602 948	573 105	-7 142	89 501
18.1.3.1.	Valsts pamatbudžeta iestāžu saņemtie transferti no valsts pamatbudžeta dotācijas no vispārējiem ieņēmumiem	0	304 372	304 372	304 370	0	-2	15 748
18.1.3.2.	Valsts pamatbudžeta iestāžu saņemtie transferti no ārvalstu finanšu palīdzības līdzekļiem	29 843	77 843	48 000	70 703	40 860	-7 140	3 855
18.1.3.9.	Pārējie valsts pamatbudžeta saņemtie transferti no valsts pamatbudžeta	0	227 875	227 875	227 875	0	0	69 898
18.4.0.0.	Valsts pamatbudžeta saņemtie transferti no valsts speciālā budžeta	0	6 572	6 572	6 536	0	-36	4 371
7.0	Dotācija no vispārējiem ieņēmumiem	1 589 032 549	1 784 036 748	195 004 199	1 779 281 134	190 248 585	-4 755 614	1 963 893 547
21.7.0.0.	Dotācija no vispārējiem ieņēmumiem	1 589 032 549	1 784 036 748	195 004 199	1 779 281 134	190 248 585	-4 755 614	1 963 893 547
21.7.1.0.	Vispārējā kārtībā sadalāmā dotācija no vispārējiem ieņēmumiem	1 589 032 549	1 784 036 748	195 004 199	1 779 281 134	190 248 585	-4 755 614	1 963 893 547
II.	IZDEVUMI	1 605 183 784	1 810 592 749	205 408 965	1 803 971 488	198 787 704	-6 621 261	1 956 174 462
1.0.	Uzturēšanas izdevumi	1 590 572 725	1 789 443 639	198 870 914	1 784 727 243	194 154 518	-4 716 396	1 937 173 845
1.1.	Kārtējie izdevumi	168 448 972	164 761 184	-3 687 788	162 044 480	-6 404 492	-2 716 704	167 508 658
1000	Atlidzība	130 311 921	129 728 095	-583 826	128 543 495	-1 768 426	-1 184 600	131 795 742
2000	Preces un pakalpojumi	38 137 051	35 033 089	-3 103 962	33 500 985	-4 636 066	-1 532 104	35 712 916
1.3.	Subsīdijas, dotācijas un sociāla rakstura maksājumi un kompensācijas	1 357 399 070	1 558 765 793	201 366 723	1 556 911 907	199 512 837	-1 853 886	1 700 988 833
3000	Subsīdijas un dotācijas	1 355 527 684	1 556 790 807	201 263 123	1 555 290 149	199 762 465	-1 500 658	1 699 570 122
6000	Sociāla rakstura maksājumi un kompensācijas	1 871 386	1 974 986	103 600	1 621 758	-249 628	-353 228	1 418 711
7000	Transferti, uzturēšanas izdevumu transferti, pašu resursu maksājumi, starptautiskā sadarbība	64 724 683	65 916 662	1 191 979	65 770 856	1 046 173	-145 806	68 676 354
1.4.	Kārtējie maksājumi Eiropas Savienības budžetā un starptautiskā sadarbība	415 821	540 622	124 801	540 599	124 778	-23	417 648
7700	Starptautiskā sadarbība	415 821	540 622	124 801	540 599	124 778	-23	417 648
1.5.	Transferti viena budžeta veida ietvaros un uzturēšanas izdevumu transferti starp budžeta veidiem	64 308 862	65 376 040	1 067 178	65 230 257	921 395	-145 783	68 258 706
7120	Valsts budžeta uzturēšanas izdevumu transferti no valsts pamatbudžeta uz valsts speciālo budžetu	1 806	21 806	20 000	20 000	18 194	-1 806	0
7130	Valsts budžeta transferti no valsts pamatbudžeta uz valsts pamatbudžetu	0	71 105	71 105	78 800	0	7 695	552 123
7131	Valsts budžeta transferti no valsts pamatbudžeta dotācijas no vispārējiem ieņēmumiem uz valsts pamatbudžetu	0	71 105	71 105	71 104	0	-1	0
7132	Valsts budžeta transferti no valsts pamatbudžeta ārvalstu finanšu palīdzības līdzekļiem uz valsts pamatbudžetu	0	0	0	0	0	0	550 763
7139	Pārējie valsts budžeta transferti no valsts pamatbudžeta uz valsts pamatbudžetu	0	0	0	7 696	0	0	1 360
7300	Valsts budžeta uzturēšanas izdevumu transferti citiem budžetiem Eiropas Savienības politiku instrumentu un pārējās ārvalstu finanšu palīdzības līdzfinansētajiem projektiem (pasākumiem)	2 038 900	2 029 540	-9 360	2 029 540	-9 360	0	26 161
7320	Valsts budžeta uzturēšanas izdevumu transferti pašvaldībām Eiropas Savienības politiku instrumentu un pārējās ārvalstu finanšu palīdzības līdzfinansētajiem projektiem (pasākumiem)	0	0	0	0	0	0	26 161
7350	Valsts budžeta uzturēšanas izdevumu transferti valsts budžeta daļēji finansētām atvasinātām publiskām personām un budžeta nefinansētām iestādēm Eiropas Savienības politiku instrumentu un pārējās ārvalstu finanšu palīdzības līdzfinansētajiem projektiem (pasākumiem)	2 038 900	2 029 540	-9 360	2 029 540	-9 360	0	0
7400	Pārējie valsts budžeta uzturēšanas izdevumu transferti citiem budžetiem	62 268 156	63 253 589	985 433	63 101 917	833 761	-151 672	67 090 068
7460	Pārējie valsts budžeta uzturēšanas izdevumu transferti pašvaldībām	3 095 724	3 860 386	764 662	3 760 703	664 979	-99 683	4 036 507
7470	Pārējie valsts budžeta uzturēšanas izdevumu transferti valsts budžeta daļēji finansētām atvasinātām publiskām personām un budžeta nefinansētām iestādēm	59 172 432	59 393 203	220 771	59 341 214	168 782	-51 989	63 053 561
7500	Atmaksa valsts budžetā par veiktajiem izdevumiem	0	0	0	0	0	0	590 354
2.0.	Kapitālie izdevumi	14 611 059	21 149 110	6 538 051	19 244 245	4 633 186	-1 904 865	19 000 617
2.1.	Pamatkapitāla veidošana	14 611 059	21 149 110	6 538 051	19 244 245	4 633 186	-1 904 865	19 000 617
III.	FINANSIĀLĀ BILANCE	-670 790	-69 233	601 557	3 266 151	3 936 941	3 335 384	33 870 346
IV.	FINANSĒŠANA	670 790	69 233	-601 557	-3 266 151	-3 936 941	-3 335 384	-33 870 346
F20010000	Naudas līdzekļi un noguldījumi (bilances aktīvā)	670 790	4 622 594	3 951 804	1 287 210	616 420	-3 335 384	-2 290 359
F21010000	Naudas līdzekļi	670 790	4 622 594	3 951 804	-3 435	-674 225	-4 626 029	-2 268
F22010000	Pieprasījuma noguldījumi (bilances aktīvā)	0	0	0	1 290 645	0	0	-2 288 091
F50010000	Akcijas un cita līdzdalība pašu kapitālā	0	-4 553 361	-4 553 361	-4 553 361	0	0	-31 579 987
F20010000	Naudas līdzekļu atlikumu izmaiņas (palielinājums (-) vai samazinājums (+))	0	0	0	1 287 210	0	0	-2 290 359

Klasifikācijas kods	Posteņa nosaukums	Likums/plāms gadam			Budžeta izpilde			
		apstiprināts	ar izmaiņām	izmaiņas (2.-1.)	pārskata periodā	salīdzinot ar		iepriekšējā pārskata periodā
						likumā/plānā gadam apstiprināto (4.-1.)	likumu/plānu gadam ar izmaiņām (4.-2.)	
A	B	1	2	3	4	5	6	7
NL MP	Maksas pakalpojumu un citu pašu ieņēmumu naudas līdzekļu atlikumu izmaiņas (palielinājums (-) vai samazinājums (+))	670 790	3 884 765	3 213 975	590 740	-80 050	-3 294 025	-1 974 051
NL AFP	Ārvalstu finanšu palīdzības naudas līdzekļu atlikumu izmaiņas (palielinājums (-) vai samazinājums (+))	0	737 829	737 829	696 470	0	-41 359	-316 308
SBA	Slēgtie budžeta asignējumi, t.sk.:	0	0	0	4 755 615	0	0	10 312 911
Programma: 02.00.00 - Medicīnas izglītība								
Funkcija: 09.000								
I.	RESURSI IZDEVUMU SEGŠANAI	59 241 558	59 241 558	0	59 189 804	-51 754	-51 754	56 249 882
7.0	Dotācija no vispārējiem ieņēmumiem	59 241 558	59 241 558	0	59 189 804	-51 754	-51 754	56 249 882
21.7.0.0.	Dotācija no vispārējiem ieņēmumiem	59 241 558	59 241 558	0	59 189 804	-51 754	-51 754	56 249 882
21.7.1.0.	Vispārējā kārtībā sadalāmā dotācija no vispārējiem ieņēmumiem	59 241 558	59 241 558	0	59 189 804	-51 754	-51 754	56 249 882
II.	IZDEVUMI	59 241 558	59 241 558	0	59 189 804	-51 754	-51 754	56 249 882
1.0.	Uzturēšanas izdevumi	59 241 558	59 241 558	0	59 189 804	-51 754	-51 754	56 249 882
1.1.	Kārtējie izdevumi	292 597	101 727	-190 870	101 727	-190 870	0	176 127
1000	Atbildība	276 979	96 707	-180 272	96 707	-180 272	0	167 131
2000	Preces un pakalpojumi	15 618	5 020	-10 598	5 020	-10 598	0	8 996
7000	Transferti, uzturēšanas izdevumu transferti, pašu resursu maksājumi, starptautiskā sadarbība	58 948 961	59 139 831	190 870	59 088 077	139 116	-51 754	56 073 755
1.5.	Transferti viena budžeta veida ietvaros un uzturēšanas izdevumu transferti starp budžeta veidiem	58 948 961	59 139 831	190 870	59 088 077	139 116	-51 754	56 073 755
7400	Pārējie valsts budžeta uzturēšanas izdevumu transferti citiem budžetiem	58 948 961	59 139 831	190 870	59 088 077	139 116	-51 754	56 073 755
7470	Pārējie valsts budžeta uzturēšanas izdevumu transferti valsts budžeta daļēji finansētām atvasinātām publiskām personām un budžeta nefinansētām iestādēm	58 948 961	59 139 831	190 870	59 088 077	139 116	-51 754	56 073 755
SBA	Slēgtie budžeta asignējumi, t.sk.:	0	0	0	51 754	0	0	1
Programma: 02.03.00 - Augstākā medicīnas izglītība								
Funkcija: 09.410								
I.	RESURSI IZDEVUMU SEGŠANAI	21 334 268	21 334 268	0	21 282 514	-51 754	-51 754	20 734 944
7.0	Dotācija no vispārējiem ieņēmumiem	21 334 268	21 334 268	0	21 282 514	-51 754	-51 754	20 734 944
21.7.0.0.	Dotācija no vispārējiem ieņēmumiem	21 334 268	21 334 268	0	21 282 514	-51 754	-51 754	20 734 944
21.7.1.0.	Vispārējā kārtībā sadalāmā dotācija no vispārējiem ieņēmumiem	21 334 268	21 334 268	0	21 282 514	-51 754	-51 754	20 734 944
II.	IZDEVUMI	21 334 268	21 334 268	0	21 282 514	-51 754	-51 754	20 734 944
1.0.	Uzturēšanas izdevumi	21 334 268	21 334 268	0	21 282 514	-51 754	-51 754	20 734 944
7000	Transferti, uzturēšanas izdevumu transferti, pašu resursu maksājumi, starptautiskā sadarbība	21 334 268	21 334 268	0	21 282 514	-51 754	-51 754	20 734 944
1.5.	Transferti viena budžeta veida ietvaros un uzturēšanas izdevumu transferti starp budžeta veidiem	21 334 268	21 334 268	0	21 282 514	-51 754	-51 754	20 734 944
7400	Pārējie valsts budžeta uzturēšanas izdevumu transferti citiem budžetiem	21 334 268	21 334 268	0	21 282 514	-51 754	-51 754	20 734 944
7470	Pārējie valsts budžeta uzturēšanas izdevumu transferti valsts budžeta daļēji finansētām atvasinātām publiskām personām un budžeta nefinansētām iestādēm	21 334 268	21 334 268	0	21 282 514	-51 754	-51 754	20 734 944
SBA	Slēgtie budžeta asignējumi, t.sk.:	0	0	0	51 754	0	0	0
Programma: 02.04.00 - Rezidentu apmācība								
Funkcija: 09.520								
I.	RESURSI IZDEVUMU SEGŠANAI	37 907 290	37 907 290	0	37 907 290	0	0	35 514 938
7.0	Dotācija no vispārējiem ieņēmumiem	37 907 290	37 907 290	0	37 907 290	0	0	35 514 938
21.7.0.0.	Dotācija no vispārējiem ieņēmumiem	37 907 290	37 907 290	0	37 907 290	0	0	35 514 938
21.7.1.0.	Vispārējā kārtībā sadalāmā dotācija no vispārējiem ieņēmumiem	37 907 290	37 907 290	0	37 907 290	0	0	35 514 938
II.	IZDEVUMI	37 907 290	37 907 290	0	37 907 290	0	0	35 514 938
1.0.	Uzturēšanas izdevumi	37 907 290	37 907 290	0	37 907 290	0	0	35 514 938
1.1.	Kārtējie izdevumi	292 597	101 727	-190 870	101 727	-190 870	0	176 127
1000	Atbildība	276 979	96 707	-180 272	96 707	-180 272	0	167 131
2000	Preces un pakalpojumi	15 618	5 020	-10 598	5 020	-10 598	0	8 996
7000	Transferti, uzturēšanas izdevumu transferti, pašu resursu maksājumi, starptautiskā sadarbība	37 614 693	37 805 563	190 870	37 805 563	190 870	0	35 338 811
1.5.	Transferti viena budžeta veida ietvaros un uzturēšanas izdevumu transferti starp budžeta veidiem	37 614 693	37 805 563	190 870	37 805 563	190 870	0	35 338 811
7400	Pārējie valsts budžeta uzturēšanas izdevumu transferti citiem budžetiem	37 614 693	37 805 563	190 870	37 805 563	190 870	0	35 338 811
7470	Pārējie valsts budžeta uzturēšanas izdevumu transferti valsts budžeta daļēji finansētām atvasinātām publiskām personām un budžeta nefinansētām iestādēm	37 614 693	37 805 563	190 870	37 805 563	190 870	0	35 338 811
SBA	Slēgtie budžeta asignējumi, t.sk.:	0	0	0	0	0	0	1
Programma: 06.00.00 - Kultūra								
Funkcija: 08.200								
I.	RESURSI IZDEVUMU SEGŠANAI	1 459 063	1 575 090	116 027	1 583 770	124 707	8 680	1 507 647
3.0	Maksas pakalpojumi un citi pašu ieņēmumi	80 821	105 791	24 970	114 507	33 686	8 716	58 637
5.0	Transferti	0	78 572	78 572	78 536	0	-36	92 749
17.0.0.0.	No valsts budžeta daļēji finansētu atvasinātu publisku personu un budžeta nefinansētu iestāžu transferti	0	60 000	60 000	60 000	0	0	75 630
17.1.0.0.	Valsts budžeta iestāžu saņemtie transferti no valsts budžeta daļēji finansētām atvasinātām publiskām personām un no budžeta nefinansētām iestādēm	0	60 000	60 000	60 000	0	0	75 630
17.1.1.0.	Valsts budžeta iestāžu saņemtie transferti no savas ministrijas, centrālās valsts iestādes padotībā esošām no valsts budžeta daļēji finansētām atvasinātām publiskām personām un budžeta nefinansētām iestādēm	0	60 000	60 000	60 000	0	0	75 630
18.0.0.0.	Valsts budžeta transferti	0	18 572	18 572	18 536	0	-36	17 119
18.1.3.0.	Valsts pamatbudžeta iestāžu saņemtie transferti no valsts pamatbudžeta	0	12 000	12 000	12 000	0	0	12 748
18.1.3.1.	Valsts pamatbudžeta iestāžu saņemtie transferti no valsts pamatbudžeta dotācijas no vispārējiem ieņēmumiem	0	12 000	12 000	12 000	0	0	12 748
18.4.0.0.	Valsts pamatbudžeta saņemtie transferti no valsts speciālā budžeta	0	6 572	6 572	6 536	0	-36	4 371
7.0	Dotācija no vispārējiem ieņēmumiem	1 378 242	1 390 727	12 485	1 390 727	12 485	0	1 356 261
21.7.0.0.	Dotācija no vispārējiem ieņēmumiem	1 378 242	1 390 727	12 485	1 390 727	12 485	0	1 356 261
21.7.1.0.	Vispārējā kārtībā sadalāmā dotācija no vispārējiem ieņēmumiem	1 378 242	1 390 727	12 485	1 390 727	12 485	0	1 356 261

Klasifikācijas kods	Posteņa nosaukums	Likums/plāms gadam			Budžeta izpilde			
		apstiprināts	ar izmaiņām	izmaiņas (2.-1.)	pārskata periodā	salīdzinot ar		iepriekšējā pārskata periodā
						likumā/plānā gadam apstiprināto (4.-1.)	likumu/plānu gadam ar izmaiņām (4.-2.)	
A	B	1	2	3	4	5	6	7
II.	IZDEVUMI	1 459 063	1 575 106	116 043	1 559 061	99 998	-16 045	1 505 791
1.0.	Uzturēšanas izdevumi	1 444 834	1 528 422	83 588	1 512 785	67 951	-15 637	1 221 202
1.1.	Kārtējie izdevumi	1 444 834	1 528 422	83 588	1 512 785	67 951	-15 637	1 221 202
1000	Atbildzība	1 084 678	1 069 100	-15 578	1 062 166	-22 512	-6 934	847 871
2000	Preces un pakalpojumi	360 156	459 322	99 166	450 619	90 463	-8 703	373 331
2.0.	Kapitālie izdevumi	14 229	46 684	32 455	46 276	32 047	-408	284 589
2.1.	Pamatkapitāla veidošana	14 229	46 684	32 455	46 276	32 047	-408	284 589
III.	FINANSIĀLĀ BILANCE	0	-16	-16	24 709	24 709	24 725	1 856
IV.	FINANSĒŠANA	0	16	16	-24 709	-24 709	-24 725	-1 856
F20010000	Naudas līdzekļi un noguldījumi (bilances aktīvā)	0	16	16	-24 709	0	-24 725	-1 856
F21010000	Naudas līdzekļi	0	16	16	-3 413	0	-3 429	-2 259
F22010000	Pieprasījuma noguldījumi (bilances aktīvā)	0	0	0	-21 296	0	0	403
F20010000	Naudas līdzekļu atlikumu izmaiņas (palielinājums (-) vai samazinājums (+))	0	0	0	-24 709	0	0	-1 856
NL MP	Maksas pakalpojumu un citu pašu ieņēmumu naudas līdzekļu atlikumu izmaiņas (palielinājums (-) vai samazinājums (+))	0	16	16	-24 709	0	-24 725	-1 856
Programma: 06.02.00 - Medicīnas vēstures muzejs								
Funkcija: 08.220								
I.	RESURSI IZDEVUMU SEGŠANAI	1 459 063	1 575 090	116 027	1 583 770	124 707	8 680	1 507 647
3.0	Maksas pakalpojumi un citi pašu ieņēmumi	80 821	105 791	24 970	114 507	33 686	8 716	58 637
5.0	Transferti	0	78 572	78 572	78 536	0	-36	92 749
17.0.0.0.	No valsts budžeta daļēji finansētu atvasinātu publisku personu un budžeta nefinansētu iestāžu transferti	0	60 000	60 000	60 000	0	0	75 630
17.1.0.0.	Valsts budžeta iestāžu saņemtie transferti no valsts budžeta daļēji finansētām atvasinātām publiskām personām un no budžeta nefinansētām iestādēm	0	60 000	60 000	60 000	0	0	75 630
17.1.1.0.	Valsts budžeta iestāžu saņemtie transferti no savas ministrijas, centrālās valsts iestādes padotībā esošām no valsts budžeta daļēji finansētām atvasinātām publiskām personām un budžeta nefinansētām iestādēm	0	60 000	60 000	60 000	0	0	75 630
18.0.0.0.	Valsts budžeta transferti	0	18 572	18 572	18 536	0	-36	17 119
18.1.3.0.	Valsts pamatbudžeta iestāžu saņemtie transferti no valsts pamatbudžeta	0	12 000	12 000	12 000	0	0	12 748
18.1.3.1.	Valsts pamatbudžeta iestāžu saņemtie transferti no valsts pamatbudžeta dotācijas no vispārējiem ieņēmumiem	0	12 000	12 000	12 000	0	0	12 748
18.4.0.0.	Valsts pamatbudžetā saņemtie transferti no valsts speciālā budžeta	0	6 572	6 572	6 536	0	-36	4 371
7.0	Dotācija no vispārējiem ieņēmumiem	1 378 242	1 390 727	12 485	1 390 727	12 485	0	1 356 261
21.7.0.0.	Dotācija no vispārējiem ieņēmumiem	1 378 242	1 390 727	12 485	1 390 727	12 485	0	1 356 261
21.7.1.0.	Vispārējā kārtībā sadalāmā dotācija no vispārējiem ieņēmumiem	1 378 242	1 390 727	12 485	1 390 727	12 485	0	1 356 261
II.	IZDEVUMI	1 459 063	1 575 106	116 043	1 559 061	99 998	-16 045	1 505 791
1.0.	Uzturēšanas izdevumi	1 444 834	1 528 422	83 588	1 512 785	67 951	-15 637	1 221 202
1.1.	Kārtējie izdevumi	1 444 834	1 528 422	83 588	1 512 785	67 951	-15 637	1 221 202
1000	Atbildzība	1 084 678	1 069 100	-15 578	1 062 166	-22 512	-6 934	847 871
2000	Preces un pakalpojumi	360 156	459 322	99 166	450 619	90 463	-8 703	373 331
2.0.	Kapitālie izdevumi	14 229	46 684	32 455	46 276	32 047	-408	284 589
2.1.	Pamatkapitāla veidošana	14 229	46 684	32 455	46 276	32 047	-408	284 589
III.	FINANSIĀLĀ BILANCE	0	-16	-16	24 709	24 709	24 725	1 856
IV.	FINANSĒŠANA	0	16	16	-24 709	-24 709	-24 725	-1 856
F20010000	Naudas līdzekļi un noguldījumi (bilances aktīvā)	0	16	16	-24 709	0	-24 725	-1 856
F21010000	Naudas līdzekļi	0	16	16	-3 413	0	-3 429	-2 259
F22010000	Pieprasījuma noguldījumi (bilances aktīvā)	0	0	0	-21 296	0	0	403
F20010000	Naudas līdzekļu atlikumu izmaiņas (palielinājums (-) vai samazinājums (+))	0	0	0	-24 709	0	0	-1 856
NL MP	Maksas pakalpojumu un citu pašu ieņēmumu naudas līdzekļu atlikumu izmaiņas (palielinājums (-) vai samazinājums (+))	0	16	16	-24 709	0	-24 725	-1 856
Programma: 33.00.00 - Veselības aprūpes nodrošināšana								
Funkcija: 07.000								
I.	RESURSI IZDEVUMU SEGŠANAI	1 355 084 598	1 485 283 952	130 199 354	1 485 958 341	130 873 743	674 389	1 431 933 765
3.0	Maksas pakalpojumi un citi pašu ieņēmumi	10 745 366	20 632 270	9 886 904	22 266 672	11 521 306	1 634 402	18 804 740
5.0	Transferti	0	29 350	29 350	29 350	0	0	0
18.0.0.0.	Valsts budžeta transferti	0	29 350	29 350	29 350	0	0	0
18.1.3.0.	Valsts pamatbudžeta iestāžu saņemtie transferti no valsts pamatbudžeta	0	29 350	29 350	29 350	0	0	0
18.1.3.9.	Pārējie valsts pamatbudžetā saņemtie transferti no valsts pamatbudžeta	0	29 350	29 350	29 350	0	0	0
7.0	Dotācija no vispārējiem ieņēmumiem	1 344 339 232	1 464 622 332	120 283 100	1 463 662 319	119 323 087	-960 013	1 413 129 025
21.7.0.0.	Dotācija no vispārējiem ieņēmumiem	1 344 339 232	1 464 622 332	120 283 100	1 463 662 319	119 323 087	-960 013	1 413 129 025
21.7.1.0.	Vispārējā kārtībā sadalāmā dotācija no vispārējiem ieņēmumiem	1 344 339 232	1 464 622 332	120 283 100	1 463 662 319	119 323 087	-960 013	1 413 129 025
II.	IZDEVUMI	1 355 084 598	1 483 150 211	128 065 613	1 481 646 008	126 561 410	-1 504 203	1 398 238 531
1.0.	Uzturēšanas izdevumi	1 355 084 598	1 483 150 211	128 065 613	1 481 646 008	126 561 410	-1 504 203	1 398 238 531
1.1.	Kārtējie izdevumi	20 576	167 446	146 870	167 445	146 869	-1	74 549
1000	Atbildzība	20 576	63 844	43 268	63 844	43 268	0	74 549
2000	Preces un pakalpojumi	0	103 602	103 602	103 601	0	-1	0
1.3.	Subsīdijas, dotācijas un sociālā rakstura maksājumi un kompensācijas	1 351 843 218	1 478 904 340	127 061 122	1 477 499 909	125 656 691	-1 404 431	1 394 524 721
3000	Subsīdijas un dotācijas	1 351 843 218	1 478 904 340	127 061 122	1 477 499 909	125 656 691	-1 404 431	1 394 524 721
7000	Transferti, uzturēšanas izdevumu transferti, pašu resursu maksājumi, starptautiskā sadarbība	3 220 804	4 078 425	857 621	3 978 654	757 850	-99 771	3 639 261
1.4.	Kārtējie maksājumi Eiropas Savienības budžetā un starptautiskā sadarbība	0	97 059	97 059	97 058	0	-1	0
7700	Starptautiskā sadarbība	0	97 059	97 059	97 058	0	-1	0
1.5.	Transferti viena budžeta veida ietvaros un uzturēšanas izdevumu transferti starp budžeta veidiem	3 220 804	3 981 366	760 562	3 881 596	660 792	-99 770	3 639 261
7400	Pārējie valsts budžeta uzturēšanas izdevumu transferti citiem budžetiem	3 220 804	3 981 366	760 562	3 881 596	660 792	-99 770	3 639 261
7460	Pārējie valsts budžeta uzturēšanas izdevumu transferti pašvaldībām	3 095 724	3 855 430	759 706	3 755 747	660 023	-99 683	3 519 124
7470	Pārējie valsts budžeta uzturēšanas izdevumu transferti valsts budžeta daļēji finansētām atvasinātām publiskām personām un budžeta nefinansētām iestādēm	125 080	125 936	856	125 849	769	-87	120 137
III.	FINANSIĀLĀ BILANCE	0	2 133 741	2 133 741	4 312 333	4 312 333	2 178 592	33 695 234
IV.	FINANSĒŠANA	0	-2 133 741	-2 133 741	-4 312 333	-4 312 333	-2 178 592	-33 695 234

Klasifikācijas kods	Posteņa nosaukums	Likums/plāms gadam			Budžeta izpilde				
		apstiprināts	ar izmaiņām	izmaiņas (2.-1.)	pārskata periodā	salīdzinot ar			iepriekšējā pārskata periodā
						likumā/plānā gadam apstiprināto (4.-1.)	likumu/plānu gadam ar izmaiņām (4.-2.)		
A	B	1	2	3	4	5	6	7	
F20010000	Naudas līdzekļi un noguldījumi (bilances aktīvā)	0	2 401 079	2 401 079	222 487	0	-2 178 592	-2 131 654	
F21010000	Naudas līdzekļi	0	2 401 079	2 401 079	0	0	-2 401 079	0	
F22010000	Pieprasījuma noguldījumi (bilances aktīvā)	0	0	0	222 487	0	0	-2 131 654	
F50010000	Akcijas un citā līdzdalība pašu kapitālā	0	-4 534 820	-4 534 820	-4 534 820	0	0	-31 563 580	
F20010000	Naudas līdzekļu atlikumu izmaiņas (palielinājums (-) vai samazinājums (+))	0	0	0	222 487	0	0	-2 131 654	
NL MP	Maksas pakalpojumu un citu pašu ieņēmumu naudas līdzekļu atlikumu izmaiņas (palielinājums (-) vai samazinājums (+))	0	2 401 079	2 401 079	222 487	0	-2 178 592	-2 131 654	
SBA	Slēgtie budžeta asignējumi, t.sk.:	0	0	0	960 013	0	0	3 153 908	

Programma: 33.03.00 - Kompensējamo medikamentu un materiālu apmaksāšana
Funkcija: 07.110

I.	RESURSI IZDEVUMU SEGŠANAI	219 339 382	246 015 631	26 676 249	246 761 321	27 421 939	745 690	208 357 258
3.0	Maksas pakalpojumi un citi pašu ieņēmumi	7 022 054	15 444 378	8 422 324	16 190 070	9 168 016	745 692	11 628 038
7.0	Dotācija no vispārējiem ieņēmumiem	212 317 328	230 571 253	18 253 925	230 571 251	18 253 923	-2	196 729 220
21.7.0.0.	Dotācija no vispārējiem ieņēmumiem	212 317 328	230 571 253	18 253 925	230 571 251	18 253 923	-2	196 729 220
21.7.1.0.	Vispārējā kārtībā sadalāmā dotācija no vispārējiem ieņēmumiem	212 317 328	230 571 253	18 253 925	230 571 251	18 253 923	-2	196 729 220
II.	IZDEVUMI	219 339 382	247 628 567	28 289 185	247 628 565	28 289 183	-2	206 744 322
1.0.	Uzturēšanas izdevumi	219 339 382	247 628 567	28 289 185	247 628 565	28 289 183	-2	206 744 322
1.3.	Subsīdijas, dotācijas un sociāla rakstura maksājumi un kompensācijas	219 339 382	247 628 567	28 289 185	247 628 565	28 289 183	-2	206 744 322
3000	Subsīdijas un dotācijas	219 339 382	247 628 567	28 289 185	247 628 565	28 289 183	-2	206 744 322
III.	FINANSIĀLĀ BILANCE	0	-1 612 936	-1 612 936	-867 244	-867 244	745 692	1 612 936
IV.	FINANSĒŠANA	0	1 612 936	1 612 936	867 244	867 244	-745 692	-1 612 936
F20010000	Naudas līdzekļi un noguldījumi (bilances aktīvā)	0	1 612 936	1 612 936	867 244	0	-745 692	-1 612 936
F21010000	Naudas līdzekļi	0	1 612 936	1 612 936	0	0	-1 612 936	0
F22010000	Pieprasījuma noguldījumi (bilances aktīvā)	0	0	0	867 244	0	0	-1 612 936
F20010000	Naudas līdzekļu atlikumu izmaiņas (palielinājums (-) vai samazinājums (+))	0	0	0	867 244	0	0	-1 612 936
NL MP	Maksas pakalpojumu un citu pašu ieņēmumu naudas līdzekļu atlikumu izmaiņas (palielinājums (-) vai samazinājums (+))	0	1 612 936	1 612 936	867 244	0	-745 692	-1 612 936
SBA	Slēgtie budžeta asignējumi, t.sk.:	0	0	0	2	0	0	0

Programma: 33.04.00 - Centralizēta medikamentu un materiālu iegāde
Funkcija: 07.620

I.	RESURSI IZDEVUMU SEGŠANAI	20 806 927	45 503 482	24 696 555	44 917 351	24 110 424	-586 131	88 546 137
7.0	Dotācija no vispārējiem ieņēmumiem	20 806 927	45 503 482	24 696 555	44 917 351	24 110 424	-586 131	88 546 137
21.7.0.0.	Dotācija no vispārējiem ieņēmumiem	20 806 927	45 503 482	24 696 555	44 917 351	24 110 424	-586 131	88 546 137
21.7.1.0.	Vispārējā kārtībā sadalāmā dotācija no vispārējiem ieņēmumiem	20 806 927	45 503 482	24 696 555	44 917 351	24 110 424	-586 131	88 546 137
II.	IZDEVUMI	20 806 927	45 503 482	24 696 555	44 917 351	24 110 424	-586 131	88 546 137
1.0.	Uzturēšanas izdevumi	20 806 927	45 503 482	24 696 555	44 917 351	24 110 424	-586 131	88 546 137
1.1.	Kārtējie izdevumi	0	2 800	2 800	2 799	0	-1	0
2000	Preces un pakalpojumi	0	2 800	2 800	2 799	0	-1	0
1.3.	Subsīdijas, dotācijas un sociāla rakstura maksājumi un kompensācijas	20 806 927	45 401 835	24 594 908	44 815 707	24 008 780	-586 128	88 546 137
3000	Subsīdijas un dotācijas	20 806 927	45 401 835	24 594 908	44 815 707	24 008 780	-586 128	88 546 137
7000	Transferti, uzturēšanas izdevumu transferti, pašu resursu maksājumi, starptautiskā sadarbība	0	98 847	98 847	98 845	0	-2	0
1.4.	Kārtējie maksājumi Eiropas Savienības budžetā un starptautiskā sadarbība	0	97 059	97 059	97 058	0	-1	0
7700	Starptautiskā sadarbība	0	97 059	97 059	97 058	0	-1	0
1.5.	Transferti viena budžeta veida ietvaros un uzturēšanas izdevumu transferti starp budžeta veidiem	0	1 788	1 788	1 787	0	-1	0
7400	Pārējie valsts budžeta uzturēšanas izdevumu transferti citiem budžetiem	0	1 788	1 788	1 787	0	-1	0
7470	Pārējie valsts budžeta uzturēšanas izdevumu transferti valsts budžeta daļēji finansētām atvasinātām publiskām personām un budžeta nefinansētām iestādēm	0	1 788	1 788	1 787	0	-1	0
SBA	Slēgtie budžeta asignējumi, t.sk.:	0	0	0	586 131	0	0	1 013 257

Programma: 33.08.00 - Iedzīvotāju genoma datubāzes projekta īstenošana
Funkcija: 07.500

I.	RESURSI IZDEVUMU SEGŠANAI	119 521	119 521	0	119 521	0	0	119 521
7.0	Dotācija no vispārējiem ieņēmumiem	119 521	119 521	0	119 521	0	0	119 521
21.7.0.0.	Dotācija no vispārējiem ieņēmumiem	119 521	119 521	0	119 521	0	0	119 521
21.7.1.0.	Vispārējā kārtībā sadalāmā dotācija no vispārējiem ieņēmumiem	119 521	119 521	0	119 521	0	0	119 521
II.	IZDEVUMI	119 521	119 521	0	119 521	0	0	119 521
1.0.	Uzturēšanas izdevumi	119 521	119 521	0	119 521	0	0	119 521
7000	Transferti, uzturēšanas izdevumu transferti, pašu resursu maksājumi, starptautiskā sadarbība	119 521	119 521	0	119 521	0	0	119 521
1.5.	Transferti viena budžeta veida ietvaros un uzturēšanas izdevumu transferti starp budžeta veidiem	119 521	119 521	0	119 521	0	0	119 521
7400	Pārējie valsts budžeta uzturēšanas izdevumu transferti citiem budžetiem	119 521	119 521	0	119 521	0	0	119 521
7470	Pārējie valsts budžeta uzturēšanas izdevumu transferti valsts budžeta daļēji finansētām atvasinātām publiskām personām un budžeta nefinansētām iestādēm	119 521	119 521	0	119 521	0	0	119 521

Programma: 33.09.00 - Interesu izglītības nodrošināšana VSIA "Bērnu klīniskā universitātes slimnīca"
Funkcija: 07.620

I.	RESURSI IZDEVUMU SEGŠANAI	316 490	316 490	0	316 490	0	0	279 381
7.0	Dotācija no vispārējiem ieņēmumiem	316 490	316 490	0	316 490	0	0	279 381
21.7.0.0.	Dotācija no vispārējiem ieņēmumiem	316 490	316 490	0	316 490	0	0	279 381
21.7.1.0.	Vispārējā kārtībā sadalāmā dotācija no vispārējiem ieņēmumiem	316 490	316 490	0	316 490	0	0	279 381
II.	IZDEVUMI	316 490	316 490	0	316 490	0	0	279 381
1.0.	Uzturēšanas izdevumi	316 490	316 490	0	316 490	0	0	279 381
1.3.	Subsīdijas, dotācijas un sociāla rakstura maksājumi un kompensācijas	316 490	316 490	0	316 490	0	0	279 381
3000	Subsīdijas un dotācijas	316 490	316 490	0	316 490	0	0	279 381

Programma: 33.12.00 - Reto slimību ārstēšana
Funkcija: 07.620

Klasifikācijas kods	Posteņa nosaukums	Likums/plāms gadam			Budžeta izpilde			
		apstiprināts	ar izmaiņām	izmaiņas (2.-1.)	pārskata periodā	salīdzinot ar		iepriekšējā pārskata periodā
						likumā/plānā gadam apstiprināto (4.-1.)	likumu/plānu gadam ar izmaiņām (4.-2.)	
A	B	1	2	3	4	5	6	7
I.	RESURSI IZDEVUMU SEGŠANAI	171 713	166 003	-5 710	166 003	-5 710	0	110 596
7.0	Dotācija no vispārējiem ieņēmumiem	171 713	166 003	-5 710	166 003	-5 710	0	110 596
21.7.0.0.	Dotācija no vispārējiem ieņēmumiem	171 713	166 003	-5 710	166 003	-5 710	0	110 596
21.7.1.0.	Vispārējā kārtībā sadalāmā dotācija no vispārējiem ieņēmumiem	171 713	166 003	-5 710	166 003	-5 710	0	110 596
II.	IZDEVUMI	171 713	166 003	-5 710	166 003	-5 710	0	110 596
1.0.	Uzturēšanas izdevumi	171 713	166 003	-5 710	166 003	-5 710	0	110 596
1.3.	Subsīdijas, dotācijas un sociāla rakstura maksājumi un kompensācijas	171 713	166 003	-5 710	166 003	-5 710	0	110 596
3000	Subsīdijas un dotācijas	171 713	166 003	-5 710	166 003	-5 710	0	110 596
Programma: 33.14.00 - Primārās ambulatorās veselības aprūpes nodrošināšana								
Funkcija: 07.210								
I.	RESURSI IZDEVUMU SEGŠANAI	180 540 732	187 105 471	6 564 739	186 990 882	6 450 150	-114 589	163 744 085
3.0	Maksas pakalpojumi un citi pašu ieņēmumi	13 304	13 304	0	0	-13 304	-13 304	0
7.0	Dotācija no vispārējiem ieņēmumiem	180 527 428	187 092 167	6 564 739	186 990 882	6 463 454	-101 285	163 744 085
21.7.0.0.	Dotācija no vispārējiem ieņēmumiem	180 527 428	187 092 167	6 564 739	186 990 882	6 463 454	-101 285	163 744 085
21.7.1.0.	Vispārējā kārtībā sadalāmā dotācija no vispārējiem ieņēmumiem	180 527 428	187 092 167	6 564 739	186 990 882	6 463 454	-101 285	163 744 085
II.	IZDEVUMI	180 540 732	187 105 471	6 564 739	186 990 882	6 450 150	-114 589	163 744 085
1.0.	Uzturēšanas izdevumi	180 540 732	187 105 471	6 564 739	186 990 882	6 450 150	-114 589	163 744 085
1.3.	Subsīdijas, dotācijas un sociāla rakstura maksājumi un kompensācijas	178 366 956	184 635 761	6 268 805	184 527 901	6 160 945	-107 860	161 570 309
3000	Subsīdijas un dotācijas	178 366 956	184 635 761	6 268 805	184 527 901	6 160 945	-107 860	161 570 309
7000	Transferti, uzturēšanas izdevumu transferti, pašu resursu transferti viena budžeta veida ietvaros un uzturēšanas izdevumu transferti starp budžeta veidiem	2 173 776	2 469 710	295 934	2 462 981	289 205	-6 729	2 173 776
1.5.	Transferti viena budžeta veida ietvaros un uzturēšanas izdevumu transferti starp budžeta veidiem	2 173 776	2 469 710	295 934	2 462 981	289 205	-6 729	2 173 776
7400	Pārējie valsts budžeta uzturēšanas izdevumu transferti citiem budžetiem	2 173 776	2 469 710	295 934	2 462 981	289 205	-6 729	2 173 776
7460	Pārējie valsts budžeta uzturēšanas izdevumu transferti pašvaldībām	2 173 776	2 469 710	295 934	2 462 981	289 205	-6 729	2 173 776
SBA	Slēgtie budžeta asignējumi, t.sk.:	0	0	0	101 285	0	0	126
Programma: 33.15.00 - Laboratorisko izmeklējumu nodrošināšana ambulatorajā aprūpē								
Funkcija: 07.240								
I.	RESURSI IZDEVUMU SEGŠANAI	44 361 871	43 982 110	-379 761	43 982 025	-379 846	-85	51 409 683
7.0	Dotācija no vispārējiem ieņēmumiem	44 361 871	43 982 110	-379 761	43 982 025	-379 846	-85	51 409 683
21.7.0.0.	Dotācija no vispārējiem ieņēmumiem	44 361 871	43 982 110	-379 761	43 982 025	-379 846	-85	51 409 683
21.7.1.0.	Vispārējā kārtībā sadalāmā dotācija no vispārējiem ieņēmumiem	44 361 871	43 982 110	-379 761	43 982 025	-379 846	-85	51 409 683
II.	IZDEVUMI	44 361 871	43 982 110	-379 761	43 982 025	-379 846	-85	51 409 683
1.0.	Uzturēšanas izdevumi	44 361 871	43 982 110	-379 761	43 982 025	-379 846	-85	51 409 683
1.3.	Subsīdijas, dotācijas un sociāla rakstura maksājumi un kompensācijas	44 356 312	43 981 720	-374 592	43 981 720	-374 592	0	51 409 067
3000	Subsīdijas un dotācijas	44 356 312	43 981 720	-374 592	43 981 720	-374 592	0	51 409 067
7000	Transferti, uzturēšanas izdevumu transferti, pašu resursu transferti viena budžeta veida ietvaros un uzturēšanas izdevumu transferti starp budžeta veidiem	5 559	390	-5 169	305	-5 254	-85	616
1.5.	Transferti viena budžeta veida ietvaros un uzturēšanas izdevumu transferti starp budžeta veidiem	5 559	390	-5 169	305	-5 254	-85	616
7400	Pārējie valsts budžeta uzturēšanas izdevumu transferti citiem budžetiem	5 559	390	-5 169	305	-5 254	-85	616
7470	Pārējie valsts budžeta uzturēšanas izdevumu transferti valsts budžeta daļēji finansētām atvasinātām publiskām personām un budžeta nefinansētām iestādēm	5 559	390	-5 169	305	-5 254	-85	616
SBA	Slēgtie budžeta asignējumi, t.sk.:	0	0	0	85	0	0	100 000
Programma: 33.16.00 - Pārējo ambulatoro veselības aprūpes pakalpojumu nodrošināšana								
Funkcija: 07.220								
I.	RESURSI IZDEVUMU SEGŠANAI	310 335 973	343 987 213	33 651 240	343 707 583	33 371 610	-279 630	318 409 734
3.0	Maksas pakalpojumi un citi pašu ieņēmumi	25 052	25 052	0	0	-25 052	-25 052	0
5.0	Transferti	0	29 350	29 350	29 350	0	0	0
18.0.0.0.	Valsts budžeta transferti	0	29 350	29 350	29 350	0	0	0
18.1.3.0.	Valsts pamatbudžeta iestāžu saņemtie transferti no valsts pamatbudžeta	0	29 350	29 350	29 350	0	0	0
18.1.3.9.	Pārējie valsts pamatbudžeta saņemtie transferti no valsts pamatbudžeta	0	29 350	29 350	29 350	0	0	0
7.0	Dotācija no vispārējiem ieņēmumiem	310 310 921	343 932 811	33 621 890	343 678 233	33 367 312	-254 578	318 409 734
21.7.0.0.	Dotācija no vispārējiem ieņēmumiem	310 310 921	343 932 811	33 621 890	343 678 233	33 367 312	-254 578	318 409 734
21.7.1.0.	Vispārējā kārtībā sadalāmā dotācija no vispārējiem ieņēmumiem	310 310 921	343 932 811	33 621 890	343 678 233	33 367 312	-254 578	318 409 734
II.	IZDEVUMI	310 335 973	343 987 213	33 651 240	343 707 583	33 371 610	-279 630	318 409 734
1.0.	Uzturēšanas izdevumi	310 335 973	343 987 213	33 651 240	343 707 583	33 371 610	-279 630	318 409 734
1.3.	Subsīdijas, dotācijas un sociāla rakstura maksājumi un kompensācijas	309 414 025	342 597 256	33 183 231	342 410 581	32 996 556	-186 675	317 064 386
3000	Subsīdijas un dotācijas	309 414 025	342 597 256	33 183 231	342 410 581	32 996 556	-186 675	317 064 386
7000	Transferti, uzturēšanas izdevumu transferti, pašu resursu maksājumi, starptautiskā sadarbība	921 948	1 389 957	468 009	1 297 002	375 054	-92 955	1 345 348
1.5.	Transferti viena budžeta veida ietvaros un uzturēšanas izdevumu transferti starp budžeta veidiem	921 948	1 389 957	468 009	1 297 002	375 054	-92 955	1 345 348
7400	Pārējie valsts budžeta uzturēšanas izdevumu transferti citiem budžetiem	921 948	1 389 957	468 009	1 297 002	375 054	-92 955	1 345 348
7460	Pārējie valsts budžeta uzturēšanas izdevumu transferti pašvaldībām	921 948	1 385 720	463 772	1 292 766	370 818	-92 954	1 345 348
7470	Pārējie valsts budžeta uzturēšanas izdevumu transferti valsts budžeta daļēji finansētām atvasinātām publiskām personām un budžeta nefinansētām iestādēm	0	4 237	4 237	4 236	0	-1	0
SBA	Slēgtie budžeta asignējumi, t.sk.:	0	0	0	254 578	0	0	1 848 201
Programma: 33.17.00 - Neatliekamās medicīniskās palīdzības nodrošināšana stacionārās ārstniecības iestādēs								
Funkcija: 07.300								
I.	RESURSI IZDEVUMU SEGŠANAI	361 942 180	382 702 623	20 760 443	383 137 043	21 194 863	434 420	390 068 384
3.0	Maksas pakalpojumi un citi pašu ieņēmumi	816 391	816 391	0	1 250 814	434 423	434 423	1 238 397
7.0	Dotācija no vispārējiem ieņēmumiem	361 125 789	381 886 232	20 760 443	381 886 229	20 760 440	-3	388 829 987
21.7.0.0.	Dotācija no vispārējiem ieņēmumiem	361 125 789	381 886 232	20 760 443	381 886 229	20 760 440	-3	388 829 987
21.7.1.0.	Vispārējā kārtībā sadalāmā dotācija no vispārējiem ieņēmumiem	361 125 789	381 886 232	20 760 443	381 886 229	20 760 440	-3	388 829 987
II.	IZDEVUMI	361 942 180	378 589 810	16 647 630	378 589 754	16 647 574	-56	358 315 578
1.0.	Uzturēšanas izdevumi	361 942 180	378 589 810	16 647 630	378 589 754	16 647 574	-56	358 315 578

Klasifikācijas kods	Posteņa nosaukums	Likums/plāms gadam			Budžeta izpilde			
		apstiprināts	ar izmaiņām	izmaiņas (2.-1.)	pārskata periodā	salīdzinot ar		iepriekšējā pārskata periodā
						likumā/plānā gadam apstiprināto (4.-1.)	likumu/plānu gadam ar izmaiņām (4.-2.)	
A	B	1	2	3	4	5	6	7
1.3.	Subsīdijas, dotācijas un sociāla rakstura maksājumi un kompensācijas	361 942 180	378 589 810	16 647 630	378 589 754	16 647 574	-56	358 315 578
3000	Subsīdijas un dotācijas	361 942 180	378 589 810	16 647 630	378 589 754	16 647 574	-56	358 315 578
III.	FINANSIĀLĀ BILANCE	0	4 112 813	4 112 813	4 547 289	4 547 289	434 476	31 752 806
IV.	FINANSĒŠANA	0	-4 112 813	-4 112 813	-4 547 289	-4 547 289	-434 476	-31 752 806
F20010000	Naudas līdzekļi un noguldījumi (bilances aktīvā)	0	422 007	422 007	-12 469	0	-434 476	-189 226
F21010000	Naudas līdzekļi	0	422 007	422 007	0	0	-422 007	0
F22010000	Pieprasījuma noguldījumi (bilances aktīvā)	0	0	0	-12 469	0	0	-189 226
F50010000	Akcijas un cita līdzdalība pašu kapitālā	0	-4 534 820	-4 534 820	-4 534 820	0	0	-31 563 580
F20010000	Naudas līdzekļu atlikumu izmaiņas (palielinājums (-) vai samazinājums (+))	0	0	0	-12 469	0	0	-189 226
NL MP	Maksas pakalpojumu un citu pašu ieņēmumu naudas līdzekļu atlikumu izmaiņas (palielinājums (-) vai samazinājums (+))	0	422 007	422 007	-12 469	0	-434 476	-189 226
SBA	Slēgtie budžeta asignējumi, t.sk.:	0	0	0	3	0	0	190 894

Programma: 33.18.00 - Plānveida stacionāro veselības aprūpes pakalpojumu nodrošināšana**Funkcija: 07.300**

I.	RESURSI IZDEVUMU SEGŠANAI	214 511 951	231 282 970	16 771 019	231 760 529	17 248 578	477 559	205 275 206
3.0	Maksas pakalpojumi un citi pašu ieņēmumi	230 707	230 707	0	726 195	495 488	495 488	553 104
7.0	Dotācija no vispārējiem ieņēmumiem	214 281 244	231 052 263	16 771 019	231 034 334	16 753 090	-17 929	204 722 102
21.7.0.0.	Dotācija no vispārējiem ieņēmumiem	214 281 244	231 052 263	16 771 019	231 034 334	16 753 090	-17 929	204 722 102
21.7.1.0.	Vispārējā kārtībā sadalāmā dotācija no vispārējiem ieņēmumiem	214 281 244	231 052 263	16 771 019	231 034 334	16 753 090	-17 929	204 722 102
II.	IZDEVUMI	214 511 951	231 605 369	17 093 418	231 587 439	17 075 488	-17 930	204 953 950
1.0.	Uzturēšanas izdevumi	214 511 951	231 605 369	17 093 418	231 587 439	17 075 488	-17 930	204 953 950
1.3.	Subsīdijas, dotācijas un sociāla rakstura maksājumi un kompensācijas	214 511 951	231 605 369	17 093 418	231 587 439	17 075 488	-17 930	204 953 950
3000	Subsīdijas un dotācijas	214 511 951	231 605 369	17 093 418	231 587 439	17 075 488	-17 930	204 953 950
III.	FINANSIĀLĀ BILANCE	0	-322 399	-322 399	173 090	173 090	495 489	321 256
IV.	FINANSĒŠANA	0	322 399	322 399	-173 090	-173 090	-495 489	-321 256
F20010000	Naudas līdzekļi un noguldījumi (bilances aktīvā)	0	322 399	322 399	-173 090	0	-495 489	-321 256
F21010000	Naudas līdzekļi	0	322 399	322 399	0	0	-322 399	0
F22010000	Pieprasījuma noguldījumi (bilances aktīvā)	0	0	0	-173 090	0	0	-321 256
F20010000	Naudas līdzekļu atlikumu izmaiņas (palielinājums (-) vai samazinājums (+))	0	0	0	-173 090	0	0	-321 256
NL MP	Maksas pakalpojumu un citu pašu ieņēmumu naudas līdzekļu atlikumu izmaiņas (palielinājums (-) vai samazinājums (+))	0	322 399	322 399	-173 090	0	-495 489	-321 256
SBA	Slēgtie budžeta asignējumi, t.sk.:	0	0	0	17 929	0	0	9

Programma: 33.19.00 - Krievijas Federācijas militāro pensionāru veselības aprūpe (no Krievijas Federācijas līdzekļiem)**Funkcija: 07.620**

I.	RESURSI IZDEVUMU SEGŠANAI	2 637 858	4 102 438	1 464 580	4 099 593	1 461 735	-2 845	5 385 201
3.0	Maksas pakalpojumi un citi pašu ieņēmumi	2 637 858	4 102 438	1 464 580	4 099 593	1 461 735	-2 845	5 385 201
II.	IZDEVUMI	2 637 858	4 146 175	1 508 317	3 640 395	1 002 537	-505 780	5 376 965
1.0.	Uzturēšanas izdevumi	2 637 858	4 146 175	1 508 317	3 640 395	1 002 537	-505 780	5 376 965
1.1.	Kārtējie izdevumi	20 576	164 646	144 070	164 646	144 070	0	74 549
1000	Atbildība	20 576	63 844	43 268	63 844	43 268	0	74 549
2000	Preces un pakalpojumi	0	100 802	100 802	100 802	0	0	0
1.3.	Subsīdijas, dotācijas un sociāla rakstura maksājumi un kompensācijas	2 617 282	3 981 529	1 364 247	3 475 749	858 467	-505 780	5 302 416
3000	Subsīdijas un dotācijas	2 617 282	3 981 529	1 364 247	3 475 749	858 467	-505 780	5 302 416
III.	FINANSIĀLĀ BILANCE	0	-43 737	-43 737	459 198	459 198	502 935	8 236
IV.	FINANSĒŠANA	0	43 737	43 737	-459 198	-459 198	-502 935	-8 236
F20010000	Naudas līdzekļi un noguldījumi (bilances aktīvā)	0	43 737	43 737	-459 198	0	-502 935	-8 236
F21010000	Naudas līdzekļi	0	43 737	43 737	0	0	-43 737	0
F22010000	Pieprasījuma noguldījumi (bilances aktīvā)	0	0	0	-459 198	0	0	-8 236
F20010000	Naudas līdzekļu atlikumu izmaiņas (palielinājums (-) vai samazinājums (+))	0	0	0	-459 198	0	0	-8 236
NL MP	Maksas pakalpojumu un citu pašu ieņēmumu naudas līdzekļu atlikumu izmaiņas (palielinājums (-) vai samazinājums (+))	0	43 737	43 737	-459 198	0	-502 935	-8 236

Programma: 33.20.00 - Dotācija biedrībām, nodibinājumiem un organizācijām**Funkcija: 07.610**

I.	RESURSI IZDEVUMU SEGŠANAI	0	0	0	0	0	0	228 579
7.0	Dotācija no vispārējiem ieņēmumiem	0	0	0	0	0	0	228 579
21.7.0.0.	Dotācija no vispārējiem ieņēmumiem	0	0	0	0	0	0	228 579
21.7.1.0.	Vispārējā kārtībā sadalāmā dotācija no vispārējiem ieņēmumiem	0	0	0	0	0	0	228 579
II.	IZDEVUMI	0	0	0	0	0	0	228 579
1.0.	Uzturēšanas izdevumi	0	0	0	0	0	0	228 579
1.3.	Subsīdijas, dotācijas un sociāla rakstura maksājumi un kompensācijas	0	0	0	0	0	0	228 579
3000	Subsīdijas un dotācijas	0	0	0	0	0	0	228 579
SBA	Slēgtie budžeta asignējumi, t.sk.:	0	0	0	0	0	0	1 421

Programma: 37.00.00 - Starptautisko saistību un līgumu izpildes nodrošināšana**Funkcija: 01.133**

I.	RESURSI IZDEVUMU SEGŠANAI	415 821	415 821	0	415 799	-22	-22	381 337
7.0	Dotācija no vispārējiem ieņēmumiem	415 821	415 821	0	415 799	-22	-22	381 337
21.7.0.0.	Dotācija no vispārējiem ieņēmumiem	415 821	415 821	0	415 799	-22	-22	381 337
21.7.1.0.	Vispārējā kārtībā sadalāmā dotācija no vispārējiem ieņēmumiem	415 821	415 821	0	415 799	-22	-22	381 337
II.	IZDEVUMI	415 821	415 821	0	415 799	-22	-22	381 337
1.0.	Uzturēšanas izdevumi	415 821	415 821	0	415 799	-22	-22	381 337
7000	Transferti, uzturēšanas izdevumu transferti, pašu resursu maksājumi, starptautiskā sadarbība	415 821	415 821	0	415 799	-22	-22	381 337
1.4.	Kārtējie maksājumi Eiropas Savienības budžetā un starptautiskā sadarbība	415 821	415 821	0	415 799	-22	-22	381 337
7700	Starptautiskā sadarbība	415 821	415 821	0	415 799	-22	-22	381 337
SBA	Slēgtie budžeta asignējumi, t.sk.:	0	0	0	22	0	0	4

Programma: 37.04.00 - Maksājumi starptautiskajās organizācijās**Funkcija: 01.133**

I.	RESURSI IZDEVUMU SEGŠANAI	415 821	415 821	0	415 799	-22	-22	381 337
7.0	Dotācija no vispārējiem ieņēmumiem	415 821	415 821	0	415 799	-22	-22	381 337

Klasifikācijas kods	Posteņa nosaukums	Likums/plāms gadam			Budžeta izpilde				
		apstiprināts	ar izmaiņām	izmaiņas (2.-1.)	pārskata periodā	salīdzinot ar			iepriekšējā pārskata periodā
						likumā/plānā gadam apstiprināto (4.-1.)	likumu/plānu gadam ar izmaiņām (4.-2.)		
A	B	1	2	3	4	5	6	7	
21.7.0.0.	Dotācija no vispārējiem ieņēmumiem	415 821	415 821	0	415 799	-22	-22	381 337	
21.7.1.0.	Vispārējā kārtībā sadalāmā dotācija no vispārējiem ieņēmumiem	415 821	415 821	0	415 799	-22	-22	381 337	
II.	IZDEVUMI	415 821	415 821	0	415 799	-22	-22	381 337	
1.0.	Uzturēšanas izdevumi	415 821	415 821	0	415 799	-22	-22	381 337	
7000	Transferti, uzturēšanas izdevumu transferti, pašu resursu maksājumi, starptautiskā sadarbība	415 821	415 821	0	415 799	-22	-22	381 337	
1.4.	Kārtējie maksājumi Eiropas Savienības budžetā un starptautiskā sadarbība	415 821	415 821	0	415 799	-22	-22	381 337	
7700	Starptautiskā sadarbība	415 821	415 821	0	415 799	-22	-22	381 337	
SBA	Slēgtie budžeta asignējumi, t.sk.:	0	0	0	22	0	0	4	

Programma: 39.00.00 - Specializētās veselības aprūpes nodrošināšana
Funkcija: 07.000

I.	RESURSI IZDEVUMU SEGŠANAI	124 249 140	126 965 368	2 716 228	126 300 598	2 051 458	-664 770	117 051 020
3.0	Maksas pakalpojumi un citi pašu ieņēmumi	1 164 775	1 238 208	73 433	1 207 722	42 947	-30 486	1 217 215
5.0	Transferti	0	631 488	631 488	631 487	0	-1	685 006
17.0.0.0.	No valsts budžeta daļēji finansētu atvasinātu publisku personu un budžeta nefinansētu iestāžu transferti	0	157 539	157 539	157 539	0	0	615 108
17.1.0.0.	Valsts budžeta iestāžu saņemtie transferti no valsts budžeta daļēji finansētām atvasinātām publiskām personām un no budžeta nefinansētām iestādēm	0	157 539	157 539	157 539	0	0	615 108
17.1.1.0.	Valsts budžeta iestāžu saņemtie transferti no savas ministrijas, centrālās valsts iestādes padotībā esošām no valsts budžeta daļēji finansētām atvasinātām publiskām personām un budžeta nefinansētām iestādēm	0	157 539	157 539	157 539	0	0	615 108
18.0.0.0.	Valsts budžeta transferti	0	473 949	473 949	473 948	0	-1	69 898
18.1.3.0.	Valsts pamatbudžeta iestāžu saņemtie transferti no valsts pamatbudžeta	0	473 949	473 949	473 948	0	-1	69 898
18.1.3.1.	Valsts pamatbudžeta iestāžu saņemtie transferti no valsts pamatbudžeta dotācijas no vispārējiem ieņēmumiem	0	275 424	275 424	275 423	0	-1	0
18.1.3.9.	Pārējie valsts pamatbudžetā saņemtie transferti no valsts pamatbudžeta	0	198 525	198 525	198 525	0	0	69 898
7.0	Dotācija no vispārējiem ieņēmumiem	123 084 365	125 095 672	2 011 307	124 461 389	1 377 024	-634 283	115 148 799
21.7.0.0.	Dotācija no vispārējiem ieņēmumiem	123 084 365	125 095 672	2 011 307	124 461 389	1 377 024	-634 283	115 148 799
21.7.1.0.	Vispārējā kārtībā sadalāmā dotācija no vispārējiem ieņēmumiem	123 084 365	125 095 672	2 011 307	124 461 389	1 377 024	-634 283	115 148 799
II.	IZDEVUMI	124 249 140	127 567 404	3 318 264	126 370 636	2 121 496	-1 196 768	116 987 397
1.0.	Uzturēšanas izdevumi	121 906 347	124 060 746	2 154 399	123 516 707	1 610 360	-544 039	112 833 107
1.1.	Kārtējie izdevumi	121 906 347	124 050 051	2 143 704	123 506 012	1 599 665	-544 039	112 822 997
1000	Atbildība	106 711 103	106 651 054	-60 049	106 382 572	-328 531	-268 482	96 407 827
2000	Preces un pakalpojumi	15 195 244	17 398 997	2 203 753	17 123 440	1 928 196	-275 557	16 415 170
1.3.	Subsīdijas, dotācijas un sociāla rakstura maksājumi un kompensācijas	0	10 695	10 695	10 695	0	0	10 110
6000	Sociāla rakstura maksājumi un kompensācijas	0	10 695	10 695	10 695	0	0	10 110
2.0.	Kapitālie izdevumi	2 342 793	3 506 658	1 163 865	2 853 929	511 136	-652 729	4 154 290
2.1.	Pamatkapitāla veidošana	2 342 793	3 506 658	1 163 865	2 853 929	511 136	-652 729	4 154 290
III.	FINANSIĀLĀ BILANCE	0	-602 036	-602 036	-70 038	-70 038	531 998	63 623
IV.	FINANSĒŠANA	0	602 036	602 036	70 038	70 038	-531 998	-63 623
F20010000	Naudas līdzekļi un noguldījumi (bilances aktivā)	0	602 036	602 036	70 038	0	-531 998	-63 623
F21010000	Naudas līdzekļi	0	602 036	602 036	0	0	-602 036	0
F22010000	Pieprasījuma noguldījumi (bilances aktivā)	0	0	0	70 038	0	0	-63 623
F20010000	Naudas līdzekļu atlikumu izmaiņas (palielinājums (-) vai samazinājums (+))	0	0	0	70 038	0	0	-63 623
NL MP	Maksas pakalpojumu un citu pašu ieņēmumu naudas līdzekļu atlikumu izmaiņas (palielinājums (-) vai samazinājums (+))	0	602 036	602 036	70 038	0	-531 998	-63 623
SBA	Slēgtie budžeta asignējumi, t.sk.:	0	0	0	634 283	0	0	1 880 422

Programma: 39.03.00 - Asins un asins komponentu nodrošināšana
Funkcija: 07.460

I.	RESURSI IZDEVUMU SEGŠANAI	10 298 995	10 993 651	694 656	11 016 692	717 697	23 041	10 221 278
3.0	Maksas pakalpojumi un citi pašu ieņēmumi	160 268	160 268	0	183 309	23 041	23 041	109 795
7.0	Dotācija no vispārējiem ieņēmumiem	10 138 727	10 833 383	694 656	10 833 383	694 656	0	10 111 483
21.7.0.0.	Dotācija no vispārējiem ieņēmumiem	10 138 727	10 833 383	694 656	10 833 383	694 656	0	10 111 483
21.7.1.0.	Vispārējā kārtībā sadalāmā dotācija no vispārējiem ieņēmumiem	10 138 727	10 833 383	694 656	10 833 383	694 656	0	10 111 483
II.	IZDEVUMI	10 298 995	11 021 100	722 105	11 021 100	722 105	0	10 228 635
1.0.	Uzturēšanas izdevumi	10 087 439	10 100 636	13 197	10 100 636	13 197	0	9 289 403
1.1.	Kārtējie izdevumi	10 087 439	10 100 636	13 197	10 100 636	13 197	0	9 289 403
1000	Atbildība	4 517 320	4 522 882	5 562	4 522 883	5 563	1	4 147 141
2000	Preces un pakalpojumi	5 570 119	5 577 754	7 635	5 577 753	7 634	-1	5 142 262
2.0.	Kapitālie izdevumi	211 556	920 464	708 908	920 464	708 908	0	939 232
2.1.	Pamatkapitāla veidošana	211 556	920 464	708 908	920 464	708 908	0	939 232
III.	FINANSIĀLĀ BILANCE	0	-27 449	-27 449	-4 408	-4 408	23 041	-7 357
IV.	FINANSĒŠANA	0	27 449	27 449	4 408	4 408	-23 041	7 357
F20010000	Naudas līdzekļi un noguldījumi (bilances aktivā)	0	27 449	27 449	4 408	0	-23 041	7 357
F21010000	Naudas līdzekļi	0	27 449	27 449	0	0	-27 449	0
F22010000	Pieprasījuma noguldījumi (bilances aktivā)	0	0	0	4 408	0	0	7 357
F20010000	Naudas līdzekļu atlikumu izmaiņas (palielinājums (-) vai samazinājums (+))	0	0	0	4 408	0	0	7 357
NL MP	Maksas pakalpojumu un citu pašu ieņēmumu naudas līdzekļu atlikumu izmaiņas (palielinājums (-) vai samazinājums (+))	0	27 449	27 449	4 408	0	-23 041	7 357
SBA	Slēgtie budžeta asignējumi, t.sk.:	0	0	0	0	0	0	694 656

Programma: 39.04.00 - Neatliekamā medicīniskā palīdzība
Funkcija: 07.620

I.	RESURSI IZDEVUMU SEGŠANAI	108 550 736	110 142 840	1 592 104	109 610 016	1 059 280	-532 824	101 290 933
3.0	Maksas pakalpojumi un citi pašu ieņēmumi	707 682	781 115	73 433	846 971	139 289	65 856	982 810
5.0	Transferti	0	275 424	275 424	275 423	0	-1	429 728
17.0.0.0.	No valsts budžeta daļēji finansētu atvasinātu publisku personu un budžeta nefinansētu iestāžu transferti	0	0	0	0	0	0	429 728
17.1.0.0.	Valsts budžeta iestāžu saņemtie transferti no valsts budžeta daļēji finansētām atvasinātām publiskām personām un no budžeta nefinansētām iestādēm	0	0	0	0	0	0	429 728

Klasifikācijas kods	Posteņa nosaukums	Likums/plāms gadam			Budžeta izpilde			
		apstiprināts	ar izmaiņām	izmaiņas (2.-1.)	pārskata periodā	salīdzinot ar		iepriekšējā pārskata periodā
						likumā/plānā gadam apstiprināto (4.-1.)	likumu/plānu gadam ar izmaiņām (4.-2.)	
A	B	1	2	3	4	5	6	7
17.1.1.0.	Valsts budžeta iestāžu saņemtie transferti no savas ministrijas, centrālās valsts iestādes padotībā esošām no valsts budžeta daļēji finansētām atvasinātām publiskām personām un budžeta nefinansētām iestādēm	0	0	0	0	0	0	429 728
18.0.0.0.	Valsts budžeta transferti	0	275 424	275 424	275 423	0	-1	0
18.1.3.0.	Valsts pamatbudžeta iestāžu saņemtie transferti no valsts pamatbudžeta	0	275 424	275 424	275 423	0	-1	0
18.1.3.1.	Valsts pamatbudžeta iestāžu saņemtie transferti no valsts pamatbudžeta dotācijas no vispārējiem ieņēmumiem	0	275 424	275 424	275 423	0	-1	0
7.0	Dotācija no vispārējiem ieņēmumiem	107 843 054	109 086 301	1 243 247	108 487 622	644 568	-598 679	99 878 395
21.7.0.0.	Dotācija no vispārējiem ieņēmumiem	107 843 054	109 086 301	1 243 247	108 487 622	644 568	-598 679	99 878 395
21.7.1.0.	Vispārējā kārtībā sadalāmā dotācija no vispārējiem ieņēmumiem	107 843 054	109 086 301	1 243 247	108 487 622	644 568	-598 679	99 878 395
II.	IZDEVUMI	108 550 736	110 615 955	2 065 219	109 814 244	1 263 508	-801 711	101 200 141
1.0.	Uzturēšanas izdevumi	106 438 635	108 402 625	1 963 990	108 055 199	1 616 564	-347 426	98 384 445
1.1.	Kārtējie izdevumi	106 438 635	108 391 930	1 953 295	108 044 504	1 605 869	-347 426	98 374 335
1000	Atlīdzība	97 565 768	97 500 157	-65 611	97 264 711	-301 057	-235 446	87 920 736
2000	Preces un pakalpojumi	8 872 867	10 891 773	2 018 906	10 779 793	1 906 926	-111 980	10 453 599
1.3.	Subsīdijas, dotācijas un sociāla rakstura maksājumi un kompensācijas	0	10 695	10 695	10 695	0	0	10 110
6000	Sociāla rakstura maksājumi un kompensācijas	0	10 695	10 695	10 695	0	0	10 110
2.0.	Kapitālie izdevumi	2 112 101	2 213 330	101 229	1 759 045	-353 056	-454 285	2 815 696
2.1.	Pamatkapitāla veidošana	2 112 101	2 213 330	101 229	1 759 045	-353 056	-454 285	2 815 696
III.	FINANSIĀLĀ BILANCE	0	-473 115	-473 115	-204 228	-204 228	268 887	90 792
IV.	FINANSĒŠANA	0	473 115	473 115	204 228	204 228	-268 887	-90 792
F20010000	Naudas līdzekļi un noguldījumi (bilances aktīvā)	0	473 115	473 115	204 228	0	-268 887	-90 792
F21010000	Naudas līdzekļi	0	473 115	473 115	0	0	-473 115	0
F22010000	Pieprasījuma noguldījumi (bilances aktīvā)	0	0	0	204 228	0	0	-90 792
F20010000	Naudas līdzekļu atlikumu izmaiņas (palielinājums (-) vai samazinājums (+))	0	0	0	204 228	0	0	-90 792
NL MP	Maksas pakalpojumu un citu pašu ieņēmumu naudas līdzekļu atlikumu izmaiņas (palielinājums (-) vai samazinājums (+))	0	473 115	473 115	204 228	0	-268 887	-90 792
SBA	Slēgtie budžeta asignējumi, t.sk.:	0	0	0	598 679	0	0	1 185 766
Programma: 39.06.00 - Tiesu medicīniskā ekspertīze								
Funkcija: 07.620								
I.	RESURSI IZDEVUMU SEGŠANAI	4 522 422	4 896 486	374 064	4 873 442	351 020	-23 044	4 762 471
3.0	Maksas pakalpojumi un citi pašu ieņēmumi	138 977	138 977	0	115 933	-23 044	-23 044	100 868
5.0	Transferti	0	356 064	356 064	356 064	0	0	255 278
17.0.0.0.	No valsts budžeta daļēji finansētu atvasinātu publisku personu un budžeta nefinansētu iestāžu transferti	0	157 539	157 539	157 539	0	0	185 380
17.1.0.0.	Valsts budžeta iestāžu saņemtie transferti no valsts budžeta daļēji finansētām atvasinātām publiskām personām un no budžeta nefinansētām iestādēm	0	157 539	157 539	157 539	0	0	185 380
17.1.1.0.	Valsts budžeta iestāžu saņemtie transferti no savas ministrijas, centrālās valsts iestādes padotībā esošām no valsts budžeta daļēji finansētām atvasinātām publiskām personām un budžeta nefinansētām iestādēm	0	157 539	157 539	157 539	0	0	185 380
18.0.0.0.	Valsts budžeta transferti	0	198 525	198 525	198 525	0	0	69 898
18.1.3.0.	Valsts pamatbudžeta iestāžu saņemtie transferti no valsts pamatbudžeta	0	198 525	198 525	198 525	0	0	69 898
18.1.3.9.	Pārējie valsts pamatbudžeta saņemtie transferti no valsts pamatbudžeta	0	198 525	198 525	198 525	0	0	69 898
7.0	Dotācija no vispārējiem ieņēmumiem	4 383 445	4 401 445	18 000	4 401 445	18 000	0	4 406 325
21.7.0.0.	Dotācija no vispārējiem ieņēmumiem	4 383 445	4 401 445	18 000	4 401 445	18 000	0	4 406 325
21.7.1.0.	Vispārējā kārtībā sadalāmā dotācija no vispārējiem ieņēmumiem	4 383 445	4 401 445	18 000	4 401 445	18 000	0	4 406 325
II.	IZDEVUMI	4 522 422	4 966 384	443 962	4 734 844	212 422	-231 540	4 782 283
1.0.	Uzturēšanas izdevumi	4 503 362	4 593 596	90 234	4 560 424	57 062	-33 172	4 395 020
1.1.	Kārtējie izdevumi	4 503 362	4 593 596	90 234	4 560 424	57 062	-33 172	4 395 020
1000	Atlīdzība	4 231 922	4 231 922	0	4 208 878	-23 044	-23 044	3 983 439
2000	Preces un pakalpojumi	271 440	361 674	90 234	351 546	80 106	-10 128	411 581
2.0.	Kapitālie izdevumi	19 060	372 788	353 728	174 420	155 360	-198 368	387 263
2.1.	Pamatkapitāla veidošana	19 060	372 788	353 728	174 420	155 360	-198 368	387 263
III.	FINANSIĀLĀ BILANCE	0	-69 898	-69 898	138 598	138 598	-208 496	-19 812
IV.	FINANSĒŠANA	0	69 898	69 898	-138 598	-138 598	-208 496	19 812
F20010000	Naudas līdzekļi un noguldījumi (bilances aktīvā)	0	69 898	69 898	-138 598	0	-208 496	19 812
F21010000	Naudas līdzekļi	0	69 898	69 898	0	0	-69 898	0
F22010000	Pieprasījuma noguldījumi (bilances aktīvā)	0	0	0	-138 598	0	0	19 812
F20010000	Naudas līdzekļu atlikumu izmaiņas (palielinājums (-) vai samazinājums (+))	0	0	0	-138 598	0	0	19 812
NL MP	Maksas pakalpojumu un citu pašu ieņēmumu naudas līdzekļu atlikumu izmaiņas (palielinājums (-) vai samazinājums (+))	0	69 898	69 898	-138 598	0	-208 496	19 812
Programma: 39.07.00 - Antidopinga politikas īstenošana								
Funkcija: 07.220								
I.	RESURSI IZDEVUMU SEGŠANAI	876 987	932 391	55 404	800 448	-76 539	-131 943	776 338
3.0	Maksas pakalpojumi un citi pašu ieņēmumi	157 848	157 848	0	61 509	-96 339	-96 339	23 742
7.0	Dotācija no vispārējiem ieņēmumiem	719 139	774 543	55 404	738 939	19 800	-35 604	752 596
21.7.0.0.	Dotācija no vispārējiem ieņēmumiem	719 139	774 543	55 404	738 939	19 800	-35 604	752 596
21.7.1.0.	Vispārējā kārtībā sadalāmā dotācija no vispārējiem ieņēmumiem	719 139	774 543	55 404	738 939	19 800	-35 604	752 596
II.	IZDEVUMI	876 987	963 965	86 978	800 448	-76 539	-163 517	776 338
1.0.	Uzturēšanas izdevumi	876 911	963 889	86 978	800 448	-76 433	-163 441	764 239
1.1.	Kārtējie izdevumi	876 911	963 889	86 978	800 448	-76 463	-163 441	764 239
1000	Atlīdzība	396 093	396 093	0	386 100	-9 993	-9 993	356 511
2000	Preces un pakalpojumi	480 818	567 796	86 978	414 348	-66 470	-153 448	407 728
2.0.	Kapitālie izdevumi	76	76	0	0	-76	-76	12 099
2.1.	Pamatkapitāla veidošana	76	76	0	0	-76	-76	12 099
III.	FINANSIĀLĀ BILANCE	0	-31 574	-31 574	0	0	31 574	0
IV.	FINANSĒŠANA	0	31 574	31 574	0	0	-31 574	0
F20010000	Naudas līdzekļi un noguldījumi (bilances aktīvā)	0	31 574	31 574	0	0	-31 574	0
F21010000	Naudas līdzekļi	0	31 574	31 574	0	0	-31 574	0
NL MP	Maksas pakalpojumu un citu pašu ieņēmumu naudas līdzekļu atlikumu izmaiņas (palielinājums (-) vai samazinājums (+))	0	31 574	31 574	0	0	-31 574	0
SBA	Slēgtie budžeta asignējumi, t.sk.:	0	0	0	35 604	0	0	0
Programma: 45.00.00 - Veselības aprūpes finansējuma administrēšana								

Klasifikācijas kods	Posteņa nosaukums	Likums/plāms gadam			Budžeta izpilde			
		apstiprināts	ar izmaiņām	izmaiņas (2.-1.)	pārskata periodā	salīdzinot ar		iepriekšējā pārskata periodā
						likumā/plānā gadam apstiprināto (4.-1.)	likumu/plānu gadam ar izmaiņām (4.-2.)	
A	B	1	2	3	4	5	6	7
Funkcija: 07.610								
I.	RESURSI IZDEVUMU SEGŠANAI	14 794 980	15 223 780	428 800	14 936 385	141 405	-287 395	14 452 172
3.0	Maksas pakalpojumi un citi pašu ieņēmumi	2 907 485	2 907 485	0	2 721 603	-185 882	-185 882	2 746 655
7.0	Dotācija no vispārējiem ieņēmumiem	11 887 495	12 316 295	428 800	12 214 782	327 287	-101 513	11 705 517
21.7.0.0.	Dotācija no vispārējiem ieņēmumiem	11 887 495	12 316 295	428 800	12 214 782	327 287	-101 513	11 705 517
21.7.1.0.	Vispārējā kārtībā sadalāmā dotācija no vispārējiem ieņēmumiem	11 887 495	12 316 295	428 800	12 214 782	327 287	-101 513	11 705 517
II.	IZDEVUMI	15 465 770	16 105 414	639 644	15 497 406	31 636	-608 008	14 806 890
1.0.	Uzturēšanas izdevumi	12 797 471	13 539 425	741 954	13 006 749	209 278	-532 676	11 569 171
1.1.	Kārtējie izdevumi	10 513 753	11 264 372	750 619	11 140 788	627 035	-123 584	9 915 557
1000	Atbildība	6 196 426	6 255 215	58 789	6 216 556	20 130	-38 659	5 345 182
2000	Preces un pakalpojumi	4 317 327	5 009 157	691 830	4 924 232	606 905	-84 925	4 570 375
1.3.	Subsīdijas, dotācijas un sociāla rakstura maksājumi un kompensācijas	2 283 718	2 250 097	-33 621	1 841 005	-442 713	-409 092	1 653 105
3000	Subsīdijas un dotācijas	412 332	385 725	-26 607	329 861	-82 471	-55 864	286 315
6000	Sociāla rakstura maksājumi un kompensācijas	1 871 386	1 864 372	-7 014	1 511 144	-360 242	-353 228	1 366 790
7000	Transferti, uzturēšanas izdevumu transferti, pašu resursu maksājumi, starptautiskā sadarbība	0	24 956	24 956	24 956	0	0	509
1.5.	Transferti viena budžeta veida ietvaros un uzturēšanas izdevumu transferti starp budžeta veidiem	0	24 956	24 956	24 956	0	0	509
7120	Valsts budžeta uzturēšanas izdevumu transferti no valsts pamatbudžeta uz valsts speciālo budžetu	0	20 000	20 000	20 000	0	0	0
7130	Valsts budžeta transferti no valsts pamatbudžeta uz valsts pamatbudžetu	0	0	0	0	0	0	509
7139	Pārējie valsts budžeta transferti no valsts pamatbudžeta uz valsts pamatbudžetu	0	0	0	0	0	0	509
7400	Pārējie valsts budžeta uzturēšanas izdevumu transferti citiem budžetiem	0	4 956	4 956	4 956	0	0	0
7460	Pārējie valsts budžeta uzturēšanas izdevumu transferti pašvaldībām	0	4 956	4 956	4 956	0	0	0
2.0.	Kapitālie izdevumi	2 668 299	2 565 989	-102 310	2 490 657	-177 642	-75 332	3 237 719
2.1.	Pamatkapitāla veidošana	2 668 299	2 565 989	-102 310	2 490 657	-177 642	-75 332	3 237 719
III.	FINANSIĀLĀ BILANCE	-670 790	-881 634	-210 844	-561 021	109 769	320 613	-354 718
IV.	FINANSĒŠANA	670 790	881 634	210 844	561 021	-109 769	-320 613	354 718
F20010000	Naudas līdzekļu un noguldījumi (bilances aktīvā)	670 790	881 634	210 844	561 021	-109 769	-320 613	354 718
F21010000	Naudas līdzekļi	670 790	881 634	210 844	-22	-670 812	-881 656	-9
F22010000	Pieprasījuma noguldījumi (bilances aktīvā)	0	0	0	561 043	0	0	354 727
F20010000	Naudas līdzekļu atlikumu izmaiņas (palielinājums (-) vai samazinājums (+))	0	0	0	561 020	0	0	354 718
NL MP	Maksas pakalpojumi un citu pašu ieņēmumu naudas līdzekļu atlikumu izmaiņas (palielinājums (-) vai samazinājums (+))	670 790	881 634	210 844	561 020	-109 770	-320 614	354 718
SBA	Slēgtie budžeta asignējumi, t.sk.:	0	0	0	101 513	0	0	494 988
Programma: 45.01.00 - Veselības aprūpes finansējuma administrēšana un ekonomiskā novērtēšana								
Funkcija: 07.610								
I.	RESURSI IZDEVUMU SEGŠANAI	13 373 594	13 802 394	428 800	13 628 318	254 724	-174 076	13 237 447
3.0	Maksas pakalpojumi un citi pašu ieņēmumi	1 486 099	1 486 099	0	1 413 536	-72 563	-72 563	1 531 930
7.0	Dotācija no vispārējiem ieņēmumiem	11 887 495	12 316 295	428 800	12 214 782	327 287	-101 513	11 705 517
21.7.0.0.	Dotācija no vispārējiem ieņēmumiem	11 887 495	12 316 295	428 800	12 214 782	327 287	-101 513	11 705 517
21.7.1.0.	Vispārējā kārtībā sadalāmā dotācija no vispārējiem ieņēmumiem	11 887 495	12 316 295	428 800	12 214 782	327 287	-101 513	11 705 517
II.	IZDEVUMI	13 594 384	14 231 070	636 686	13 977 876	383 492	-253 194	13 437 332
1.0.	Uzturēšanas izdevumi	10 926 085	11 665 081	738 996	11 487 219	561 134	-177 862	10 199 613
1.1.	Kārtējie izdevumi	10 513 753	11 254 400	740 647	11 132 402	618 649	-121 998	9 912 789
1000	Atbildība	6 196 426	6 247 407	50 981	6 209 903	13 477	-37 504	5 342 828
2000	Preces un pakalpojumi	4 317 327	5 006 993	689 666	4 922 499	605 172	-84 494	4 569 961
1.3.	Subsīdijas, dotācijas un sociāla rakstura maksājumi un kompensācijas	412 332	385 725	-26 607	329 861	-82 471	-55 864	286 315
3000	Subsīdijas un dotācijas	412 332	385 725	-26 607	329 861	-82 471	-55 864	286 315
7000	Transferti, uzturēšanas izdevumu transferti, pašu resursu maksājumi, starptautiskā sadarbība	0	24 956	24 956	24 956	0	0	509
1.5.	Transferti viena budžeta veida ietvaros un uzturēšanas izdevumu transferti starp budžeta veidiem	0	24 956	24 956	24 956	0	0	509
7120	Valsts budžeta uzturēšanas izdevumu transferti no valsts pamatbudžeta uz valsts speciālo budžetu	0	20 000	20 000	20 000	0	0	0
7130	Valsts budžeta transferti no valsts pamatbudžeta uz valsts pamatbudžetu	0	0	0	0	0	0	509
7139	Pārējie valsts budžeta transferti no valsts pamatbudžeta uz valsts pamatbudžetu	0	0	0	0	0	0	509
7400	Pārējie valsts budžeta uzturēšanas izdevumu transferti citiem budžetiem	0	4 956	4 956	4 956	0	0	0
7460	Pārējie valsts budžeta uzturēšanas izdevumu transferti pašvaldībām	0	4 956	4 956	4 956	0	0	0
2.0.	Kapitālie izdevumi	2 668 299	2 565 989	-102 310	2 490 657	-177 642	-75 332	3 237 719
2.1.	Pamatkapitāla veidošana	2 668 299	2 565 989	-102 310	2 490 657	-177 642	-75 332	3 237 719
III.	FINANSIĀLĀ BILANCE	-220 790	-428 676	-207 886	-349 558	-128 768	79 118	-199 885
IV.	FINANSĒŠANA	220 790	428 676	207 886	349 558	128 768	-79 118	199 885
F20010000	Naudas līdzekļu un noguldījumi (bilances aktīvā)	220 790	428 676	207 886	349 558	128 768	-79 118	199 885
F21010000	Naudas līdzekļi	220 790	428 676	207 886	-22	-220 812	-428 698	-9
F22010000	Pieprasījuma noguldījumi (bilances aktīvā)	0	0	0	349 580	0	0	199 894
F20010000	Naudas līdzekļu atlikumu izmaiņas (palielinājums (-) vai samazinājums (+))	0	0	0	349 558	0	0	199 885
NL MP	Maksas pakalpojumi un citu pašu ieņēmumu naudas līdzekļu atlikumu izmaiņas (palielinājums (-) vai samazinājums (+))	220 790	428 676	207 886	349 558	128 768	-79 118	199 885
SBA	Slēgtie budžeta asignējumi, t.sk.:	0	0	0	101 513	0	0	494 988
Programma: 45.02.00 - Ārstniecības riska fonda darbības nodrošināšana								
Funkcija: 07.610								
I.	RESURSI IZDEVUMU SEGŠANAI	1 421 386	1 421 386	0	1 308 067	-113 319	-113 319	1 214 725
3.0	Maksas pakalpojumi un citi pašu ieņēmumi	1 421 386	1 421 386	0	1 308 067	-113 319	-113 319	1 214 725
II.	IZDEVUMI	1 871 386	1 874 344	2 958	1 519 530	-354 814	-354 814	1 369 558
1.0.	Uzturēšanas izdevumi	1 871 386	1 874 344	2 958	1 519 530	-351 856	-354 814	1 369 558
1.1.	Kārtējie izdevumi	0	9 972	9 972	8 386	0	-1 586	2 768
1000	Atbildība	0	7 808	7 808	6 653	0	-1 155	2 354
2000	Preces un pakalpojumi	0	2 164	2 164	1 733	0	-431	414
1.3.	Subsīdijas, dotācijas un sociāla rakstura maksājumi un kompensācijas	1 871 386	1 864 372	-7 014	1 511 144	-360 242	-353 228	1 366 790
6000	Sociāla rakstura maksājumi un kompensācijas	1 871 386	1 864 372	-7 014	1 511 144	-360 242	-353 228	1 366 790

Klasifikācijas kods	Posteņa nosaukums	Likums/plāms gadam			Budžeta izpilde				
		1	2	3	pārskata periodā	salīdzinot ar			iepriekšējā pārskata periodā
						likumā/plānā gadam apstiprināto (4.-1.)	likumu/plānu gadam ar izmaiņām (4.-2.)		
A	B				4	5	6	7	
III.	FINANSIĀLĀ BILANCE	-450 000	-452 958	-2 958	-211 463	238 537	241 495	-154 833	
IV.	FINANSĒŠANA	450 000	452 958	2 958	211 463	-238 537	-241 495	154 833	
F20010000	Naudas līdzekļi un noguldījumi (bilances aktīvā)	450 000	452 958	2 958	211 463	-238 537	-241 495	154 833	
F21010000	Naudas līdzekļi	450 000	452 958	2 958	0	-450 000	-452 958	0	
F22010000	Pieprasījuma noguldījumi (bilances aktīvā)	0	0	0	211 463	0	0	154 833	
F20010000	Naudas līdzekļu atlikumu izmaiņas (palielinājums (-) vai samazinājums (+))	0	0	0	211 462	0	0	154 833	
NL MP	Maksas pakalpojumu un citu pašu ieņēmumu naudas līdzekļu atlikumu izmaiņas (palielinājums (-) vai samazinājums (+))	450 000	452 958	2 958	211 462	-238 538	-241 496	154 833	
Programma: 46.00.00 - Veselības nozares uzraudzība									
Funkcija: 07.610									
I.	RESURSI IZDEVUMU SEGŠANAI	11 364 621	11 120 649	-243 972	10 960 851	-403 770	-159 798	10 551 362	
3.0	Maksas pakalpojumu un citu pašu ieņēmumi	479 395	479 395	0	543 483	64 088	64 088	540 301	
7.0	Dotācija no vispārējiem ieņēmumiem	10 885 226	10 641 254	-243 972	10 417 368	-467 858	-223 886	10 011 061	
21.7.0.0.	Dotācija no vispārējiem ieņēmumiem	10 885 226	10 641 254	-243 972	10 417 368	-467 858	-223 886	10 011 061	
21.7.1.0.	Vispārējā kārtībā sadalāmā dotācija no vispārējiem ieņēmumiem	10 885 226	10 641 254	-243 972	10 417 368	-467 858	-223 886	10 011 061	
II.	IZDEVUMI	11 364 621	11 120 649	-243 972	10 767 895	-596 726	-352 754	10 426 571	
1.0.	Uzturēšanas izdevumi	11 228 705	10 942 434	-286 271	10 592 138	-636 567	-350 296	9 902 655	
1.1.	Kārtējie izdevumi	11 228 705	10 942 252	-286 453	10 591 703	-637 002	-350 549	9 902 342	
1000	Atlīdzība	8 790 477	8 640 471	-150 006	8 423 400	-367 077	-217 071	7 762 782	
2000	Preces un pakalpojumi	2 438 228	2 301 781	-136 447	2 168 303	-269 925	-133 478	2 139 560	
1.3.	Subsīdijas, dotācijas un sociāla rakstura maksājumi un kompensācijas	0	182	182	182	0	0	60	
6000	Sociāla rakstura maksājumi un kompensācijas	0	182	182	182	0	0	60	
7000	Transferti, uzturēšanas izdevumu transferti, pašu resursu maksājumi, starptautiskā sadarbība	0	0	0	253	0	0	253	
1.5.	Transferti viena budžeta veida ietvaros un uzturēšanas izdevumu transferti starp budžeta veidiem	0	0	0	253	0	0	253	
7130	Valsts budžeta transferti no valsts pamatbudžeta uz valsts pamatbudžetu	0	0	0	253	0	0	253	
7139	Pārējie valsts budžeta transferti no valsts pamatbudžeta uz valsts pamatbudžetu	0	0	0	253	0	0	253	
2.0.	Kapitālie izdevumi	135 916	178 215	42 299	175 757	39 841	-2 458	523 916	
2.1.	Pamatkapitāla veidošana	135 916	178 215	42 299	175 757	39 841	-2 458	523 916	
III.	FINANSIĀLĀ BILANCE	0	0	0	192 956	192 956	192 956	124 791	
IV.	FINANSĒŠANA	0	0	0	-192 956	-192 956	-192 956	-124 791	
F20010000	Naudas līdzekļi un noguldījumi (bilances aktīvā)	0	0	0	-192 956	0	0	-124 791	
F22010000	Pieprasījuma noguldījumi (bilances aktīvā)	0	0	0	-192 956	0	0	-124 791	
F20010000	Naudas līdzekļu atlikumu izmaiņas (palielinājums (-) vai samazinājums (+))	0	0	0	-192 956	0	0	-124 791	
NL MP	Maksas pakalpojumu un citu pašu ieņēmumu naudas līdzekļu atlikumu izmaiņas (palielinājums (-) vai samazinājums (+))	0	0	0	-192 956	0	0	-124 791	
SBA	Slēgtie budžeta asignējumi, t.sk.:	0	0	0	223 886	0	0	707 783	
Programma: 46.01.00 - Uzraudzība un kontrole									
Funkcija: 07.610									
I.	RESURSI IZDEVUMU SEGŠANAI	6 379 116	6 161 735	-217 381	6 014 638	-364 478	-147 097	5 421 174	
3.0	Maksas pakalpojumu un citu pašu ieņēmumi	465 680	465 680	0	542 469	76 789	76 789	539 287	
7.0	Dotācija no vispārējiem ieņēmumiem	5 913 436	5 696 055	-217 381	5 472 169	-441 267	-223 886	4 881 887	
21.7.0.0.	Dotācija no vispārējiem ieņēmumiem	5 913 436	5 696 055	-217 381	5 472 169	-441 267	-223 886	4 881 887	
21.7.1.0.	Vispārējā kārtībā sadalāmā dotācija no vispārējiem ieņēmumiem	5 913 436	5 696 055	-217 381	5 472 169	-441 267	-223 886	4 881 887	
II.	IZDEVUMI	6 379 116	6 161 735	-217 381	5 821 429	-557 687	-340 306	5 296 383	
1.0.	Uzturēšanas izdevumi	6 325 060	6 107 679	-217 381	5 768 322	-556 738	-339 357	5 242 327	
1.1.	Kārtējie izdevumi	6 325 060	6 107 497	-217 563	5 768 140	-556 920	-339 357	5 242 267	
1000	Atlīdzība	5 342 599	5 192 593	-150 006	4 979 586	-363 013	-213 007	4 495 480	
2000	Preces un pakalpojumi	982 461	914 904	-67 557	788 554	-193 907	-126 350	746 787	
1.3.	Subsīdijas, dotācijas un sociāla rakstura maksājumi un kompensācijas	0	182	182	182	0	0	60	
6000	Sociāla rakstura maksājumi un kompensācijas	0	182	182	182	0	0	60	
2.0.	Kapitālie izdevumi	54 056	54 056	0	53 107	-949	-949	54 056	
2.1.	Pamatkapitāla veidošana	54 056	54 056	0	53 107	-949	-949	54 056	
III.	FINANSIĀLĀ BILANCE	0	0	0	193 209	193 209	193 209	124 791	
IV.	FINANSĒŠANA	0	0	0	-193 209	-193 209	-193 209	-124 791	
F20010000	Naudas līdzekļi un noguldījumi (bilances aktīvā)	0	0	0	-193 209	0	0	-124 791	
F22010000	Pieprasījuma noguldījumi (bilances aktīvā)	0	0	0	-193 209	0	0	-124 791	
F20010000	Naudas līdzekļu atlikumu izmaiņas (palielinājums (-) vai samazinājums (+))	0	0	0	-193 209	0	0	-124 791	
NL MP	Maksas pakalpojumu un citu pašu ieņēmumu naudas līdzekļu atlikumu izmaiņas (palielinājums (-) vai samazinājums (+))	0	0	0	-193 209	0	0	-124 791	
SBA	Slēgtie budžeta asignējumi, t.sk.:	0	0	0	223 886	0	0	665 484	
Programma: 46.03.00 - Slimību profilakses nodrošināšana									
Funkcija: 07.610									
I.	RESURSI IZDEVUMU SEGŠANAI	4 746 790	4 720 199	-26 591	4 707 498	-39 292	-12 701	4 891 473	
3.0	Maksas pakalpojumu un citu pašu ieņēmumi	13 715	13 715	0	1 014	-12 701	-12 701	1 014	
7.0	Dotācija no vispārējiem ieņēmumiem	4 733 075	4 706 484	-26 591	4 706 484	-26 591	0	4 890 459	
21.7.0.0.	Dotācija no vispārējiem ieņēmumiem	4 733 075	4 706 484	-26 591	4 706 484	-26 591	0	4 890 459	
21.7.1.0.	Vispārējā kārtībā sadalāmā dotācija no vispārējiem ieņēmumiem	4 733 075	4 706 484	-26 591	4 706 484	-26 591	0	4 890 459	
II.	IZDEVUMI	4 746 790	4 720 199	-26 591	4 707 751	-39 039	-12 448	4 891 473	
1.0.	Uzturēšanas izdevumi	4 664 930	4 596 040	-68 890	4 585 101	-79 829	-10 939	4 421 613	
1.1.	Kārtējie izdevumi	4 664 930	4 596 040	-68 890	4 584 848	-80 082	-11 192	4 421 360	
1000	Atlīdzība	3 447 878	3 447 878	0	3 443 814	-4 064	-4 064	3 267 302	
2000	Preces un pakalpojumi	1 217 052	1 148 162	-68 890	1 141 034	-76 018	-7 128	1 154 058	
7000	Transferti, uzturēšanas izdevumu transferti, pašu resursu maksājumi, starptautiskā sadarbība	0	0	0	253	0	0	253	
1.5.	Transferti viena budžeta veida ietvaros un uzturēšanas izdevumu transferti starp budžeta veidiem	0	0	0	253	0	0	253	
7130	Valsts budžeta transferti no valsts pamatbudžeta uz valsts pamatbudžetu	0	0	0	253	0	0	253	
7139	Pārējie valsts budžeta transferti no valsts pamatbudžeta uz valsts pamatbudžetu	0	0	0	253	0	0	253	
2.0.	Kapitālie izdevumi	81 860	124 159	42 299	122 650	40 790	-1 509	469 860	
2.1.	Pamatkapitāla veidošana	81 860	124 159	42 299	122 650	40 790	-1 509	469 860	
III.	FINANSIĀLĀ BILANCE	0	0	0	-253	-253	-253	0	

Klasifikācijas kods	Posteņa nosaukums	Likums/plāms gadam			Budžeta izpilde			
		apstiprināts	ar izmaiņām	izmaiņas (2.-1.)	pārskata periodā	salīdzinot ar		iepriekšējā pārskata periodā
						likumā/plānā gadam apstiprināto (4.-1.)	likumu/plānu gadam ar izmaiņām (4.-2.)	
A	B	1	2	3	4	5	6	7
IV.	FINANSĒŠANA	0	0	0	253	253	253	0
F20010000	Naudas līdzekļi un noguldījumi (bilances aktīvā)	0	0	0	253	0	0	0
F22010000	Pieprasījuma noguldījumi (bilances aktīvā)	0	0	0	253	0	0	0
F20010000	Naudas līdzekļu atlikumu izmaiņas (palielinājums (-) vai samazinājums (+))	0	0	0	253	0	0	0
NL MP	Maksas pakalpojumu un citu pašu ieņēmumu naudas līdzekļu atlikumu izmaiņas (palielinājums (-) vai samazinājums (+))	0	0	0	253	0	0	0
SBA	Slēgtie budžeta asignējumi, t.sk.:	0	0	0	0	0	0	42 299
Programma: 46.04.00 - Veselības veicināšana								
Funkcija: 07.610								
I.	RESURSI IZDEVUMU SEGŠANAI	238 715	238 715	0	238 715	0	0	238 715
7.0	Dotācija no vispārējiem ieņēmumiem	238 715	238 715	0	238 715	0	0	238 715
21.7.0.0.	Dotācija no vispārējiem ieņēmumiem	238 715	238 715	0	238 715	0	0	238 715
21.7.1.0.	Vispārējā kārtībā sadalāmā dotācija no vispārējiem ieņēmumiem	238 715	238 715	0	238 715	0	0	238 715
II.	IZDEVUMI	238 715	238 715	0	238 715	0	0	238 715
1.0.	Uzturēšanas izdevumi	238 715	238 715	0	238 715	0	0	238 715
1.1.	Kārtējie izdevumi	238 715	238 715	0	238 715	0	0	238 715
2000	Preces un pakalpojumi	238 715	238 715	0	238 715	0	0	238 715
Programma: 62.00.00 - Eiropas Reģionālās attīstības fonda (ERAF) projektu un pasākumu īstenošana								
Funkcija: 07.610								
I.	RESURSI IZDEVUMU SEGŠANAI	8 113 168	13 905 295	5 792 127	12 857 533	4 744 365	-1 047 762	9 217 500
5.0	Transferti	0	13 948	13 948	13 947	0	-1	0
18.0.0.0.	Valsts budžeta transferti	0	13 948	13 948	13 947	0	-1	0
18.1.3.0.	Valsts pamatbudžeta iestāžu saņemtie transferti no valsts pamatbudžeta	0	13 948	13 948	13 947	0	-1	0
18.1.3.1.	Valsts pamatbudžeta iestāžu saņemtie transferti no valsts pamatbudžeta dotācijas no vispārējiem ieņēmumiem	0	13 948	13 948	13 947	0	-1	0
7.0	Dotācija no vispārējiem ieņēmumiem	8 113 168	13 891 347	5 778 179	12 843 586	4 730 418	-1 047 761	9 217 500
21.7.0.0.	Dotācija no vispārējiem ieņēmumiem	8 113 168	13 891 347	5 778 179	12 843 586	4 730 418	-1 047 761	9 217 500
21.7.1.0.	Vispārējā kārtībā sadalāmā dotācija no vispārējiem ieņēmumiem	8 113 168	13 891 347	5 778 179	12 843 586	4 730 418	-1 047 761	9 217 500
II.	IZDEVUMI	8 113 168	13 905 295	5 792 127	12 857 533	4 744 365	-1 047 762	9 217 500
1.0.	Uzturēšanas izdevumi	104 256	318 730	214 474	317 716	213 460	-1 014	466 596
1.1.	Kārtējie izdevumi	104 256	247 625	143 369	246 612	142 356	-1 013	466 596
1000	Atfidzība	86 916	182 994	96 078	181 981	95 065	-1 013	412 462
2000	Preces un pakalpojumi	17 340	64 631	47 291	64 631	47 291	0	54 134
7000	Transferti, uzturēšanas izdevumu transferti, pašu resursu maksājumi, starptautiskā sadarbība	0	71 105	71 105	71 104	0	-1	0
1.5.	Transferti viena budžeta veida ietvaros un uzturēšanas izdevumu transferti starp budžeta veidiem	0	71 105	71 105	71 104	0	-1	0
7130	Valsts budžeta transferti no valsts pamatbudžeta uz valsts pamatbudžetu	0	71 105	71 105	71 104	0	-1	0
7131	Valsts budžeta transferti no valsts pamatbudžeta dotācijas no vispārējiem ieņēmumiem uz valsts pamatbudžetu	0	71 105	71 105	71 104	0	-1	0
2.0.	Kapitālie izdevumi	8 008 912	13 586 565	5 577 653	12 539 817	4 530 905	-1 046 748	8 750 904
2.1.	Pamatkapitāla veidošana	8 008 912	13 586 565	5 577 653	12 539 817	4 530 905	-1 046 748	8 750 904
SBA	Slēgtie budžeta asignējumi, t.sk.:	0	0	0	1 047 761	0	0	1 488 427
Programma: 62.08.00 - Eiropas Reģionālās attīstības fonda (ERAF) projektu veselības jomā īstenošana (2014-2020)								
Funkcija: 07.610								
I.	RESURSI IZDEVUMU SEGŠANAI	8 113 168	13 801 363	5 688 195	12 754 613	4 641 445	-1 046 750	8 828 147
5.0	Transferti	0	13 948	13 948	13 947	0	-1	0
18.0.0.0.	Valsts budžeta transferti	0	13 948	13 948	13 947	0	-1	0
18.1.3.0.	Valsts pamatbudžeta iestāžu saņemtie transferti no valsts pamatbudžeta	0	13 948	13 948	13 947	0	-1	0
18.1.3.1.	Valsts pamatbudžeta iestāžu saņemtie transferti no valsts pamatbudžeta dotācijas no vispārējiem ieņēmumiem	0	13 948	13 948	13 947	0	-1	0
7.0	Dotācija no vispārējiem ieņēmumiem	8 113 168	13 787 415	5 674 247	12 740 666	4 627 498	-1 046 749	8 828 147
21.7.0.0.	Dotācija no vispārējiem ieņēmumiem	8 113 168	13 787 415	5 674 247	12 740 666	4 627 498	-1 046 749	8 828 147
21.7.1.0.	Vispārējā kārtībā sadalāmā dotācija no vispārējiem ieņēmumiem	8 113 168	13 787 415	5 674 247	12 740 666	4 627 498	-1 046 749	8 828 147
II.	IZDEVUMI	8 113 168	13 801 363	5 688 195	12 754 613	4 641 445	-1 046 750	8 828 147
1.0.	Uzturēšanas izdevumi	104 256	214 798	110 542	214 796	110 542	-2	87 693
1.1.	Kārtējie izdevumi	104 256	143 693	39 437	143 692	39 436	-1	87 693
1000	Atfidzība	86 916	79 062	-7 854	79 061	-7 855	-1	74 322
2000	Preces un pakalpojumi	17 340	64 631	47 291	64 631	47 291	0	13 371
7000	Transferti, uzturēšanas izdevumu transferti, pašu resursu transferti viena budžeta veida ietvaros un uzturēšanas izdevumu transferti starp budžeta veidiem	0	71 105	71 105	71 104	0	-1	0
1.5.	Transferti viena budžeta veida ietvaros un uzturēšanas izdevumu transferti starp budžeta veidiem	0	71 105	71 105	71 104	0	-1	0
7130	Valsts budžeta transferti no valsts pamatbudžeta uz valsts pamatbudžetu	0	71 105	71 105	71 104	0	-1	0
7131	Valsts budžeta transferti no valsts pamatbudžeta dotācijas no vispārējiem ieņēmumiem uz valsts pamatbudžetu	0	71 105	71 105	71 104	0	-1	0
2.0.	Kapitālie izdevumi	8 008 912	13 586 565	5 577 653	12 539 817	4 530 905	-1 046 748	8 740 454
2.1.	Pamatkapitāla veidošana	8 008 912	13 586 565	5 577 653	12 539 817	4 530 905	-1 046 748	8 740 454
SBA	Slēgtie budžeta asignējumi, t.sk.:	0	0	0	1 046 749	0	0	1 398 720
Programma: 62.20.00 - Tehniskā palīdzība Eiropas Reģionālās attīstības fonda (ERAF) apgūšanai (2014-2020)								
Funkcija: 07.610								
I.	RESURSI IZDEVUMU SEGŠANAI	0	103 932	103 932	102 920	102 920	-1 012	389 353
7.0	Dotācija no vispārējiem ieņēmumiem	0	103 932	103 932	102 920	0	-1 012	389 353
21.7.0.0.	Dotācija no vispārējiem ieņēmumiem	0	103 932	103 932	102 920	0	-1 012	389 353
21.7.1.0.	Vispārējā kārtībā sadalāmā dotācija no vispārējiem ieņēmumiem	0	103 932	103 932	102 920	0	-1 012	389 353
II.	IZDEVUMI	0	103 932	103 932	102 920	102 920	-1 012	389 353
1.0.	Uzturēšanas izdevumi	0	103 932	103 932	102 920	0	-1 012	378 903
1.1.	Kārtējie izdevumi	0	103 932	103 932	102 920	0	-1 012	378 903
1000	Atfidzība	0	103 932	103 932	102 920	0	-1 012	338 140
2000	Preces un pakalpojumi	0	0	0	0	0	0	40 763
2.0.	Kapitālie izdevumi	0	0	0	0	0	0	10 450
2.1.	Pamatkapitāla veidošana	0	0	0	0	0	0	10 450
SBA	Slēgtie budžeta asignējumi, t.sk.:	0	0	0	1 012	0	0	89 707
Programma: 63.00.00 - Eiropas Sociālā fonda (ESF) projektu un pasākumu īstenošana								

Klasifikācijas kods	Posteņa nosaukums	Likums/plāms gadam			Budžeta izpilde			
		apstiprināts	ar izmaiņām	izmaiņas (2.-1.)	pārskata periodā	salīdzinot ar		iepriekšējā pārskata periodā
						likumā/plānā gadam apstiprināto (4.-1.)	likumu/plānu gadam ar izmaiņām (4.-2.)	
A	B	1	2	3	4	5	6	7
Funkcija: 07.610								
I.	RESURSI IZDEVUMU SEGŠANAI	18 874 409	12 885 531	-5 988 878	12 343 506	-6 530 903	-542 025	10 968 133
3.0	Maksas pakalpojumi un citi pašu ieņēmumi	0	0	0	1 000	0	0	0
7.0	Dotācija no vispārējiem ieņēmumiem	18 874 409	12 885 531	-5 988 878	12 342 506	-6 531 903	-543 025	10 968 133
21.7.0.0.	Dotācija no vispārējiem ieņēmumiem	18 874 409	12 885 531	-5 988 878	12 342 506	-6 531 903	-543 025	10 968 133
21.7.1.0.	Vispārējā kārtībā sadalāmā dotācija no vispārējiem ieņēmumiem	18 874 409	12 885 531	-5 988 878	12 342 506	-6 531 903	-543 025	10 968 133
II.	IZDEVUMI	18 874 409	12 885 531	-5 988 878	12 342 506	-6 531 903	-543 025	10 968 133
1.0.	Uzturēšanas izdevumi	18 011 053	12 883 531	-5 127 522	12 342 506	-5 668 547	-541 025	10 968 133
1.1.	Kārtējie izdevumi	14 729 559	8 073 323	-6 656 236	7 520 258	-7 209 301	-512 065	6 124 029
1000	Atlīdzība	1 813 475	991 009	-822 466	884 286	-929 189	-106 723	645 907
2000	Preces un pakalpojumi	12 916 084	7 041 314	-5 874 770	6 635 972	-6 280 112	-405 342	5 478 122
1.3.	Subsīdijas, dotācijas un sociāla rakstura maksājumi un kompensācijas	3 272 134	4 851 208	1 579 074	4 822 248	1 550 114	-28 960	4 817 943
3000	Subsīdijas un dotācijas	3 272 134	4 851 208	1 579 074	4 822 248	1 550 114	-28 960	4 817 943
7000	Transferti, uzturēšanas izdevumu transferti, pašu resursu maksājumi, starptautiskā sadarbība	9 360	0	-9 360	0	-9 360	0	26 161
1.5.	Transferti viena budžeta veida ietvaros un uzturēšanas izdevumu transferti starp budžeta veidiem	9 360	0	-9 360	0	-9 360	0	26 161
7300	Valsts budžeta uzturēšanas izdevumu transferti citiem budžetiem	9 360	0	-9 360	0	-9 360	0	26 161
7320	Eiropas Savienības politiku instrumentu un pārējās ārvalstu finanšu palīdzības līdzfinansētajiem projektiem (pasākumiem)	0	0	0	0	0	0	26 161
7350	Valsts budžeta uzturēšanas izdevumu transferti valsts budžeta daļēji finansētām atvasinātām publiskām personām un budžeta nefinansētām iestādēm Eiropas Savienības politiku instrumentu un pārējās ārvalstu finanšu palīdzības līdzfinansētiem projektiem (pasākumiem)	9 360	0	-9 360	0	-9 360	0	0
2.0.	Kapitālie izdevumi	863 356	2 000	-861 356	0	-863 356	-2 000	0
2.1.	Pamatkapitāla veidošana	863 356	2 000	-861 356	0	-863 356	-2 000	0
III.	FINANSIĀLĀ BILANCE	0	0	0	1 000	1 000	1 000	0
IV.	FINANSĒŠANA	0	0	0	-1 000	-1 000	-1 000	0
F20010000	Naudas līdzekļi un noguldījumi (bilances aktīvā)	0	0	0	-1 000	0	0	0
F22010000	Pieprasījuma noguldījumi (bilances aktīvā)	0	0	0	-1 000	0	0	0
F20010000	Naudas līdzekļu atlikumu izmaiņas (palielinājums (-) vai samazinājums (+))	0	0	0	-1 000	0	0	0
NL AFP	Ārvalstu finanšu palīdzības naudas līdzekļu atlikumu izmaiņas (palielinājums (-) vai samazinājums (+))	0	0	0	-1 000	0	0	0
SBA	Slēgtie budžeta asignējumi, t.sk.:	0	0	0	543 025	0	0	554 242
Programma: 63.07.00 - Eiropas Sociālā fonda (ESF) projektu īstenošana (2014-2020)								
Funkcija: 07.610								
I.	RESURSI IZDEVUMU SEGŠANAI	18 874 409	12 876 787	-5 997 622	12 334 975	-6 539 434	-541 812	10 937 908
3.0	Maksas pakalpojumi un citi pašu ieņēmumi	0	0	0	1 000	0	0	0
7.0	Dotācija no vispārējiem ieņēmumiem	18 874 409	12 876 787	-5 997 622	12 333 975	-6 540 434	-542 812	10 937 908
21.7.0.0.	Dotācija no vispārējiem ieņēmumiem	18 874 409	12 876 787	-5 997 622	12 333 975	-6 540 434	-542 812	10 937 908
21.7.1.0.	Vispārējā kārtībā sadalāmā dotācija no vispārējiem ieņēmumiem	18 874 409	12 876 787	-5 997 622	12 333 975	-6 540 434	-542 812	10 937 908
II.	IZDEVUMI	18 874 409	12 876 787	-5 997 622	12 333 975	-6 540 434	-542 812	10 937 908
1.0.	Uzturēšanas izdevumi	18 011 053	12 874 787	-5 136 266	12 333 975	-5 677 078	-540 812	10 937 908
1.1.	Kārtējie izdevumi	14 729 559	8 023 579	-6 705 980	7 511 727	-7 217 832	-511 852	6 093 804
1000	Atlīdzība	1 813 475	985 842	-827 633	879 274	-934 201	-106 568	623 052
2000	Preces un pakalpojumi	12 916 084	7 037 737	-5 878 347	6 632 453	-6 283 631	-405 284	5 470 752
1.3.	Subsīdijas, dotācijas un sociāla rakstura maksājumi un kompensācijas	3 272 134	4 851 208	1 579 074	4 822 248	1 550 114	-28 960	4 817 943
3000	Subsīdijas un dotācijas	3 272 134	4 851 208	1 579 074	4 822 248	1 550 114	-28 960	4 817 943
7000	Transferti, uzturēšanas izdevumu transferti, pašu resursu maksājumi, starptautiskā sadarbība	9 360	0	-9 360	0	-9 360	0	26 161
1.5.	Transferti viena budžeta veida ietvaros un uzturēšanas izdevumu transferti starp budžeta veidiem	9 360	0	-9 360	0	-9 360	0	26 161
7300	Valsts budžeta uzturēšanas izdevumu transferti citiem budžetiem	9 360	0	-9 360	0	-9 360	0	26 161
7320	Eiropas Savienības politiku instrumentu un pārējās ārvalstu finanšu palīdzības līdzfinansētajiem projektiem (pasākumiem)	0	0	0	0	0	0	26 161
7350	Valsts budžeta uzturēšanas izdevumu transferti valsts budžeta daļēji finansētām atvasinātām publiskām personām un budžeta nefinansētām iestādēm Eiropas Savienības politiku instrumentu un pārējās ārvalstu finanšu palīdzības līdzfinansētiem projektiem (pasākumiem)	9 360	0	-9 360	0	-9 360	0	0
2.0.	Kapitālie izdevumi	863 356	2 000	-861 356	0	-863 356	-2 000	0
2.1.	Pamatkapitāla veidošana	863 356	2 000	-861 356	0	-863 356	-2 000	0
III.	FINANSIĀLĀ BILANCE	0	0	0	1 000	1 000	1 000	0
IV.	FINANSĒŠANA	0	0	0	-1 000	-1 000	-1 000	0
F20010000	Naudas līdzekļi un noguldījumi (bilances aktīvā)	0	0	0	-1 000	0	0	0
F22010000	Pieprasījuma noguldījumi (bilances aktīvā)	0	0	0	-1 000	0	0	0
F20010000	Naudas līdzekļu atlikumu izmaiņas (palielinājums (-) vai samazinājums (+))	0	0	0	-1 000	0	0	0
NL AFP	Ārvalstu finanšu palīdzības naudas līdzekļu atlikumu izmaiņas (palielinājums (-) vai samazinājums (+))	0	0	0	-1 000	0	0	0
SBA	Slēgtie budžeta asignējumi, t.sk.:	0	0	0	542 812	0	0	545 570
Programma: 63.20.00 - Tehniskā palīdzība Eiropas Sociālā fonda (ESF) apgūšanai (2014-2020)								
Funkcija: 07.610								
I.	RESURSI IZDEVUMU SEGŠANAI	0	8 744	8 744	8 531	8 531	-213	30 225
7.0	Dotācija no vispārējiem ieņēmumiem	0	8 744	8 744	8 531	0	-213	30 225
21.7.0.0.	Dotācija no vispārējiem ieņēmumiem	0	8 744	8 744	8 531	0	-213	30 225
21.7.1.0.	Vispārējā kārtībā sadalāmā dotācija no vispārējiem ieņēmumiem	0	8 744	8 744	8 531	0	-213	30 225
II.	IZDEVUMI	0	8 744	8 744	8 531	8 531	-213	30 225
1.0.	Uzturēšanas izdevumi	0	8 744	8 744	8 531	0	-213	30 225
1.1.	Kārtējie izdevumi	0	8 744	8 744	8 531	0	-213	30 225
1000	Atlīdzība	0	5 167	5 167	5 012	0	-155	22 855
2000	Preces un pakalpojumi	0	3 577	3 577	3 519	0	-58	7 370
SBA	Slēgtie budžeta asignējumi, t.sk.:	0	0	0	213	0	0	8 672
Programma: 67.00.00 - Eiropas Kopienas iniciatīvas projektu un pasākumu īstenošana								

Klasifikācijas kods	Posteņa nosaukums	Likums/plāms gadam			Budžeta izpilde			
		apstiprināts	ar izmaiņām	izmaiņas (2.-1.)	pārskata periodā	salīdzinot ar		iepriekšējā pārskata periodā
						likumā/plānā gadam apstiprināto (4.-1.)	likumu/plānu gadam ar izmaiņām (4.-2.)	
A	B	1	2	3	4	5	6	7
Funkcija: 07.610								
I.	RESURSI IZDEVUMU SEGŠANAI	0	3 000	3 000	3 000	3 000	0	3 000
5.0	Transferti	0	3 000	3 000	3 000	0	0	3 000
18.0.0.0.	Valsts budžeta transferti	0	3 000	3 000	3 000	0	0	3 000
18.1.3.0.	Valsts pamatbudžeta iestāžu saņemtie transferti no valsts pamatbudžeta	0	3 000	3 000	3 000	0	0	3 000
18.1.3.1.	Valsts pamatbudžeta iestāžu saņemtie transferti no valsts pamatbudžeta dotācijās no vispārējiem ieņēmumiem	0	3 000	3 000	3 000	0	0	3 000
II.	IZDEVUMI	0	3 000	3 000	3 000	3 000	0	3 000
1.0.	Uzturēšanas izdevumi	0	3 000	3 000	3 000	0	0	3 000
1.1.	Kārtējie izdevumi	0	3 000	3 000	3 000	0	0	3 000
1000	Atbildzība	0	3 000	3 000	3 000	0	0	3 000
Programma: 67.06.00 - Eiropas Kopienas iniciatīvas projektu īstenošana								
Funkcija: 07.610								
I.	RESURSI IZDEVUMU SEGŠANAI	0	3 000	3 000	3 000	3 000	0	3 000
5.0	Transferti	0	3 000	3 000	3 000	0	0	3 000
18.0.0.0.	Valsts budžeta transferti	0	3 000	3 000	3 000	0	0	3 000
18.1.3.0.	Valsts pamatbudžeta iestāžu saņemtie transferti no valsts pamatbudžeta	0	3 000	3 000	3 000	0	0	3 000
18.1.3.1.	Valsts pamatbudžeta iestāžu saņemtie transferti no valsts pamatbudžeta dotācijās no vispārējiem ieņēmumiem	0	3 000	3 000	3 000	0	0	3 000
II.	IZDEVUMI	0	3 000	3 000	3 000	3 000	0	3 000
1.0.	Uzturēšanas izdevumi	0	3 000	3 000	3 000	0	0	3 000
1.1.	Kārtējie izdevumi	0	3 000	3 000	3 000	0	0	3 000
1000	Atbildzība	0	3 000	3 000	3 000	0	0	3 000
Programma: 69.00.00 - Mērķa "Eiropas teritoriālā sadarbība" pārrobežu sadarbības programmu, projektu un pasākumu īstenošana								
Funkcija: 07.610								
I.	RESURSI IZDEVUMU SEGŠANAI	0	0	0	0	0	0	33 310
5.0	Transferti	0	0	0	0	0	0	33 310
17.0.0.0.	No valsts budžeta daļēji finansētu atvasinātu publisku personu un budžeta nefinansētu iestāžu transferti	0	0	0	0	0	0	33 310
17.1.0.0.	Valsts budžeta iestāžu saņemtie transferti no valsts budžeta daļēji finansētām atvasinātām publiskām personām un no budžeta nefinansētām iestādēm	0	0	0	0	0	0	33 310
17.1.3.0.	Valsts budžeta iestāžu saņemtie atmaksa no savas ministrijas, centrālās valsts iestādes padotībā esošām no valsts budžeta daļēji finansētām atvasinātām publiskām personām un budžeta nefinansētām iestādēm par Eiropas Savienības politiku instrumentu un pārējās ārvalstu finanšu palīdzības līdzfinansēto projektu (pasākumu) īstenošanai piešķirtajiem līdzekļiem	0	0	0	0	0	0	33 310
II.	IZDEVUMI	0	0	0	0	0	0	33 310
1.0.	Uzturēšanas izdevumi	0	0	0	0	0	0	33 310
1.3.	Subsīdijas, dotācijas un sociāla rakstura maksājumi un kompensācijas	0	0	0	0	0	0	33 310
3000	Subsīdijas un dotācijas	0	0	0	0	0	0	33 310
Programma: 69.21.00 - Atmaksa valsts pamatbudžetā par mērķa "Eiropas teritoriālā sadarbība" finansējumu (2014-2020)								
Funkcija: 07.610								
I.	RESURSI IZDEVUMU SEGŠANAI	0	0	0	0	0	0	33 310
5.0	Transferti	0	0	0	0	0	0	33 310
17.0.0.0.	No valsts budžeta daļēji finansētu atvasinātu publisku personu un budžeta nefinansētu iestāžu transferti	0	0	0	0	0	0	33 310
17.1.0.0.	Valsts budžeta iestāžu saņemtie transferti no valsts budžeta daļēji finansētām atvasinātām publiskām personām un no budžeta nefinansētām iestādēm	0	0	0	0	0	0	33 310
17.1.3.0.	Valsts budžeta iestāžu saņemtie atmaksa no savas ministrijas, centrālās valsts iestādes padotībā esošām no valsts budžeta daļēji finansētām atvasinātām publiskām personām un budžeta nefinansētām iestādēm par Eiropas Savienības politiku instrumentu un pārējās ārvalstu finanšu palīdzības līdzfinansēto projektu (pasākumu) īstenošanai piešķirtajiem līdzekļiem	0	0	0	0	0	0	33 310
II.	IZDEVUMI	0	0	0	0	0	0	33 310
1.0.	Uzturēšanas izdevumi	0	0	0	0	0	0	33 310
1.3.	Subsīdijas, dotācijas un sociāla rakstura maksājumi un kompensācijas	0	0	0	0	0	0	33 310
3000	Subsīdijas un dotācijas	0	0	0	0	0	0	33 310
Programma: 70.00.00 - Citi Eiropas Savienības politiku instrumentu projektu un pasākumu īstenošana								
Funkcija: 07.610								
I.	RESURSI IZDEVUMU SEGŠANAI	734 963	1 095 738	360 775	843 197	108 234	-252 541	2 230 984
4.0	Ārvalstu finanšu palīdzība	72 760	134 814	62 054	119 891	47 131	-14 923	1 936 020
4.2	Ārvalstu finanšu palīdzība iestādes ieņēmumos	72 760	134 814	62 054	119 891	47 131	-14 923	1 936 020
21.1.0.0.	Iestādes ieņēmumi no ārvalstu finanšu palīdzības	72 760	134 814	62 054	119 891	47 131	-14 923	1 345 666
21.2.0.0.	Ārvalstu finanšu palīdzība atmaksām valsts pamatbudžetam	0	0	0	0	0	0	590 354
5.0	Transferti	29 843	77 843	48 000	70 703	40 860	-7 140	3 855
18.0.0.0.	Valsts budžeta transferti	29 843	77 843	48 000	70 703	40 860	-7 140	3 855
18.1.3.0.	Valsts pamatbudžeta iestāžu saņemtie transferti no valsts pamatbudžeta	29 843	77 843	48 000	70 703	40 860	-7 140	3 855
18.1.3.2.	Valsts pamatbudžeta iestāžu saņemtie transferti no ārvalstu finanšu palīdzības līdzekļiem	29 843	77 843	48 000	70 703	40 860	-7 140	3 855
7.0	Dotācija no vispārējiem ieņēmumiem	632 360	883 081	250 721	652 603	20 243	-230 478	291 109
21.7.0.0.	Dotācija no vispārējiem ieņēmumiem	632 360	883 081	250 721	652 603	20 243	-230 478	291 109
21.7.1.0.	Vispārējā kārtībā sadalāmā dotācija no vispārējiem ieņēmumiem	632 360	883 081	250 721	652 603	20 243	-230 478	291 109
II.	IZDEVUMI	734 963	1 833 567	1 098 604	1 526 733	791 770	-306 834	1 914 676
1.0.	Uzturēšanas izdevumi	712 963	1 196 733	483 770	1 194 164	201 271	-282 569	1 914 676
1.1.	Kārtējie izdevumi	712 963	1 162 987	450 024	880 566	167 603	-282 421	663 325
1000	Atbildzība	537 776	662 231	124 455	467 279	-70 497	-194 952	118 677
2000	Preces un pakalpojumi	175 187	500 756	325 569	413 287	238 100	-87 469	544 648

(euro)

Klasifikācijas kods	Posteņa nosaukums	Likums/plāms gadam			Budžeta izpilde				
		apstiprināts	ar izmaiņām	izmaiņas (2.-1.)	pārskata periodā	salīdzinot ar		iepriekšējā pārskata periodā	
						likumā/plānā gadam apstiprināto (4.-1.)	likumu/plānu gadam ar izmaiņām (4.-2.)		
A	B	1	2	3	4	5	6	7	
1.3.	Subsīdijas, dotācijas un sociāla rakstura maksājumi un kompensācijas	0	636	636	636	0	0	91 331	
3000	Subsīdijas un dotācijas	0	636	636	636	0	0	91 331	
7000	Transferti, uzturēšanas izdevumu transferti, pašu resursu maksājumi, starptautiskā sadarbība	0	33 110	33 110	32 962	0	-148	1 160 020	
1.4.	Kārtējie maksājumi Eiropas Savienības budžetā un starptautiskā sadarbība	0	27 742	27 742	27 742	0	0	18 068	
7700	Starptautiskā sadarbība	0	27 742	27 742	27 742	0	0	18 068	
1.5.	Transferti viena budžeta veida ietvaros un uzturēšanas izdevumu transferti starp budžeta veidiem	0	5 368	5 368	5 220	0	-148	1 141 952	
7130	Valsts budžeta transferti no valsts pamatbudžeta uz valsts pamatbudžetu	0	0	0	0	0	0	550 763	
7132	Valsts budžeta transferti no valsts pamatbudžeta ārvalstu finanšu palīdzības līdzekļiem uz valsts pamatbudžetu	0	0	0	0	0	0	550 763	
7400	Pārējie valsts budžeta uzturēšanas izdevumu transferti citiem budžetiem	0	5 368	5 368	5 220	0	-148	835	
7470	Pārējie valsts budžeta uzturēšanas izdevumu transferti valsts budžeta daļēji finansētām atvasinātām publiskām personām un budžeta nefinansētām iestādēm	0	5 368	5 368	5 220	0	-148	835	
7500	Atmaksa valsts budžetā par veiktajiem izdevumiem	0	0	0	0	0	0	590 354	
2.0.	Kapitālie izdevumi	22 000	636 834	614 834	612 569	590 569	-24 265	0	
2.1.	Pamatkapitāla veidošana	22 000	636 834	614 834	612 569	590 569	-24 265	0	
III.	FINANSIĀLĀ BILANCE	0	-737 829	-737 829	-683 536	-683 536	54 293	316 308	
IV.	FINANSĒŠANA	0	737 829	737 829	683 536	683 536	-54 293	-316 308	
F20010000	Naudas līdzekļi un noguldījumi (bilances aktīvā)	0	737 829	737 829	683 536	0	-54 293	-316 308	
F21010000	Naudas līdzekļi	0	737 829	737 829	0	0	-737 829	0	
F22010000	Pieprasījuma noguldījumi (bilances aktīvā)	0	0	0	683 536	0	0	-316 308	
F20010000	Naudas līdzekļu atlikumu izmaiņas (palielinājums (-) vai samazinājums (+))	0	0	0	683 538	0	0	-316 308	
NL MP	Maksas pakalpojumu un citu pašu ieņēmumu naudas līdzekļu atlikumu izmaiņas (palielinājums (-) vai samazinājums (+))	0	0	0	-13 932	0	0	0	
NL AFP	Ārvalstu finanšu palīdzības naudas līdzekļu atlikumu izmaiņas (palielinājums (-) vai samazinājums (+))	0	737 829	737 829	697 470	0	-40 359	-316 308	
SBA	Slēgtie budžeta asignējumi, t.sk.:	0	0	0	230 478	0	0	112 660	
Programma: 70.06.00 - Narkotiku uzraudzības monitoringa fokālā punkta darbības nodrošināšana									
Funkcija: 07.610									
I.	RESURSI IZDEVUMU SEGŠANAI	145 520	145 520	0	132 760	-12 760	-12 760	137 864	
4.0	Ārvalstu finanšu palīdzība	72 760	72 760	0	60 000	-12 760	-12 760	65 104	
4.2	Ārvalstu finanšu palīdzība iestādes ieņēmumos	72 760	72 760	0	60 000	-12 760	-12 760	65 104	
21.1.0.0.	Iestādes ieņēmumi no ārvalstu finanšu palīdzības	72 760	72 760	0	60 000	-12 760	-12 760	65 104	
7.0	Dotācija no vispārējiem ieņēmumiem	72 760	72 760	0	72 760	0	0	72 760	
21.7.0.0.	Dotācija no vispārējiem ieņēmumiem	72 760	72 760	0	72 760	0	0	72 760	
21.7.1.0.	Vispārējā kārtībā sadalāmā dotācija no vispārējiem ieņēmumiem	72 760	72 760	0	72 760	0	0	72 760	
II.	IZDEVUMI	145 520	145 520	0	132 760	-12 760	-12 760	137 864	
1.0.	Uzturēšanas izdevumi	145 520	145 520	0	132 760	-12 760	-12 760	137 864	
1.1.	Kārtējie izdevumi	145 520	145 520	0	132 760	-12 760	-12 760	137 864	
1000	Atļidzība	51 166	51 166	0	51 166	0	0	51 166	
2000	Preces un pakalpojumi	94 354	94 354	0	81 594	-12 760	-12 760	86 698	
Programma: 70.07.00 - Cīņu Eiropas Kopienas projektu īstenošana									
Funkcija: 07.610									
I.	RESURSI IZDEVUMU SEGŠANAI	0	280 612	280 612	271 711	271 711	-8 901	321 234	
4.0	Ārvalstu finanšu palīdzība	0	59 891	59 891	59 891	0	0	102 885	
4.2	Ārvalstu finanšu palīdzība iestādes ieņēmumos	0	59 891	59 891	59 891	0	0	102 885	
21.1.0.0.	Iestādes ieņēmumi no ārvalstu finanšu palīdzības	0	59 891	59 891	59 891	0	0	102 885	
7.0	Dotācija no vispārējiem ieņēmumiem	0	220 721	220 721	211 820	0	-8 901	218 349	
21.7.0.0.	Dotācija no vispārējiem ieņēmumiem	0	220 721	220 721	211 820	0	-8 901	218 349	
21.7.1.0.	Vispārējā kārtībā sadalāmā dotācija no vispārējiem ieņēmumiem	0	220 721	220 721	211 820	0	-8 901	218 349	
II.	IZDEVUMI	0	396 607	396 607	361 107	361 107	-35 500	515 183	
1.0.	Uzturēšanas izdevumi	0	396 607	396 607	361 107	0	-35 500	515 183	
1.1.	Kārtējie izdevumi	0	368 229	368 229	332 729	0	-35 500	490 985	
1000	Atļidzība	0	114 255	114 255	93 061	0	-21 194	67 511	
2000	Preces un pakalpojumi	0	253 974	253 974	239 668	0	-14 306	423 474	
1.3.	Subsīdijas, dotācijas un sociāla rakstura maksājumi un kompensācijas	0	636	636	636	0	0	6 130	
3000	Subsīdijas un dotācijas	0	636	636	636	0	0	6 130	
7000	Transferti, uzturēšanas izdevumu transferti, pašu resursu maksājumi, starptautiskā sadarbība	0	27 742	27 742	27 742	0	0	18 068	
1.4.	Kārtējie maksājumi Eiropas Savienības budžetā un starptautiskā sadarbība	0	27 742	27 742	27 742	0	0	18 068	
7700	Starptautiskā sadarbība	0	27 742	27 742	27 742	0	0	18 068	
III.	FINANSIĀLĀ BILANCE	0	-115 995	-115 995	-89 396	-89 396	26 599	-193 949	
IV.	FINANSĒŠANA	0	115 995	115 995	89 396	89 396	-26 599	193 949	
F20010000	Naudas līdzekļi un noguldījumi (bilances aktīvā)	0	115 995	115 995	89 396	0	-26 599	193 949	
F21010000	Naudas līdzekļi	0	115 995	115 995	0	0	-115 995	0	
F22010000	Pieprasījuma noguldījumi (bilances aktīvā)	0	0	0	89 396	0	0	193 949	
F20010000	Naudas līdzekļu atlikumu izmaiņas (palielinājums (-) vai samazinājums (+))	0	0	0	89 398	0	0	193 949	
NL AFP	Ārvalstu finanšu palīdzības naudas līdzekļu atlikumu izmaiņas (palielinājums (-) vai samazinājums (+))	0	115 995	115 995	89 398	0	-26 597	193 949	
SBA	Slēgtie budžeta asignējumi, t.sk.:	0	0	0	8 901	0	0	112 660	
Programma: 70.08.00 - Latvijas pārstāvju ceļa izdevumu kompensācija, dodoties uz Eiropas Savienības Padomes darba grupu sanāksmēm un Padomes sanāksmēm									
Funkcija: 07.610									
I.	RESURSI IZDEVUMU SEGŠANAI	29 843	29 843	0	22 703	-7 140	-7 140	5 506	
5.0	Transferti	29 843	29 843	0	22 703	-7 140	-7 140	5 506	
18.0.0.0.	Valsts budžeta transferti	29 843	29 843	0	22 703	-7 140	-7 140	5 506	
18.1.3.0.	Valsts pamatbudžeta iestāžu saņemtie transferti no valsts pamatbudžeta	29 843	29 843	0	22 703	-7 140	-7 140	5 506	
18.1.3.2.	Valsts pamatbudžeta iestāžu saņemtie transferti no ārvalstu finanšu palīdzības līdzekļiem	29 843	29 843	0	22 703	-7 140	-7 140	3 855	
18.1.3.9.	Pārējie valsts pamatbudžetā saņemtie transferti no valsts	0	0	0	0	0	0	1 651	
II.	IZDEVUMI	29 843	36 843	7 000	29 627	-216	-7 216	24 881	

(euro)

Klasifikācijas kods	Posteņa nosaukums	Likums/plāms gadam			Budžeta izpilde			
		apstiprināts	ar izmaiņām	izmaiņas (2.-1.)	pārskata periodā	salīdzinot ar		iepriekšējā pārskata periodā
						likumā/plānā gadam apstiprināto (4.-1.)	likumu/plānu gadam ar izmaiņām (4.-2.)	
A	B	1	2	3	4	5	6	7
1.0.	Uzturēšanas izdevumi	29 843	36 843	7 000	29 627	-216	-7 216	24 881
1.1.	Kārtējie izdevumi	29 843	31 475	1 632	24 407	-5 436	-7 068	22 395
2000	Preces un pakalpojumi	29 843	31 475	1 632	24 407	-5 436	-7 068	22 395
7000	Transferti, uzturēšanas izdevumu transferti, pašu resursu maksājumi, starptautiskā sadarbība	0	5 368	5 368	5 220	0	-148	2 486
1.5.	Transferti viena budžeta veida ietvaros un uzturēšanas izdevumu transferti starp budžeta veidiem	0	5 368	5 368	5 220	0	-148	2 486
7130	Valsts budžeta transferti no valsts pamatbudžeta uz valsts pamatbudžetu	0	0	0	0	0	0	1 651
7139	Pārējie valsts budžeta transferti no valsts pamatbudžeta uz valsts pamatbudžetu	0	0	0	0	0	0	1 651
7400	Pārējie valsts budžeta uzturēšanas izdevumu transferti citiem budžetiem	0	5 368	5 368	5 220	0	-148	835
7470	Pārējie valsts budžeta uzturēšanas izdevumu transferti valsts budžeta daļēji finansētām atvasinātām publiskām personām un budžeta nefinansētām iestādēm	0	5 368	5 368	5 220	0	-148	835
III.	FINANSIĀLĀ BILANCE	0	-7 000	-7 000	-6 924	-6 924	76	-19 375
IV.	FINANSĒŠANA	0	7 000	7 000	6 924	6 924	-76	19 375
F20010000	Naudas līdzekļi un noguldījumi (bilances aktīvā)	0	7 000	7 000	6 924	0	-76	19 375
F21010000	Naudas līdzekļi	0	7 000	7 000	0	0	-7 000	0
F22010000	Pieprasījuma noguldījumi (bilances aktīvā)	0	0	0	6 924	0	0	19 375
F20010000	Naudas līdzekļu atlikumu izmaiņas (palielinājums (-) vai samazinājums (+))	0	0	0	6 924	0	0	19 375
NL AFP	Ārvalstu finanšu palīdzības naudas līdzekļu atlikumu izmaiņas (palielinājums (-) vai samazinājums (+))	0	7 000	7 000	6 924	0	-76	19 375
Programma: 70.10.00 - Eiropas Savienības programmas ERASMUS+ projektu īstenošana								
Funkcija: 07.610								
I.	RESURSI IZDEVUMU SEGŠANAI	0	48 000	48 000	48 000	48 000	0	0
5.0	Transferti	0	48 000	48 000	48 000	0	0	0
18.0.0.0.	Valsts budžeta transferti	0	48 000	48 000	48 000	0	0	0
18.1.3.0.	Valsts pamatbudžeta iestāžu saņemtie transferti no valsts pamatbudžeta	0	48 000	48 000	48 000	0	0	0
18.1.3.2.	Valsts pamatbudžeta iestāžu saņemtie transferti no ārvalstu finanšu palīdzības līdzekļiem	0	48 000	48 000	48 000	0	0	0
II.	IZDEVUMI	0	48 000	48 000	34 068	34 068	-13 932	0
1.0.	Uzturēšanas izdevumi	0	48 000	48 000	34 068	0	-13 932	0
1.1.	Kārtējie izdevumi	0	48 000	48 000	34 068	0	-13 932	0
1000	Atlīdzība	0	9 600	9 600	9 600	0	0	0
2000	Preces un pakalpojumi	0	38 400	38 400	24 468	0	-13 932	0
III.	FINANSIĀLĀ BILANCE	0	0	0	13 932	13 932	13 932	0
IV.	FINANSĒŠANA	0	0	0	-13 932	-13 932	-13 932	0
F20010000	Naudas līdzekļi un noguldījumi (bilances aktīvā)	0	0	0	-13 932	0	0	0
F22010000	Pieprasījuma noguldījumi (bilances aktīvā)	0	0	0	-13 932	0	0	0
F20010000	Naudas līdzekļu atlikumu izmaiņas (palielinājums (-) vai samazinājums (+))	0	0	0	-13 932	0	0	0
NL MP	Maksas pakalpojumu un citu pašu ieņēmumu naudas līdzekļu atlikumu izmaiņas (palielinājums (-) vai samazinājums (+))	0	0	0	-13 932	0	0	0
Programma: 70.13.00 - Ārkārtas atbalsta instrumenta projektu un pasākumu īstenošana								
Funkcija: 07.610								
I.	RESURSI IZDEVUMU SEGŠANAI	0	0	0	0	0	0	590 354
4.0	Ārvalstu finanšu palīdzība	0	0	0	0	0	0	590 354
4.2	Ārvalstu finanšu palīdzība iestādes ieņēmumos	0	0	0	0	0	0	590 354
21.2.0.0.	Ārvalstu finanšu palīdzība atmaksām valsts pamatbudžetam	0	0	0	0	0	0	590 354
II.	IZDEVUMI	0	0	0	0	0	0	675 555
1.0.	Uzturēšanas izdevumi	0	0	0	0	0	0	675 555
1.3.	Subsīdijas, dotācijas un sociāla rakstura maksājumi un kompensācijas	0	0	0	0	0	0	85 201
3000	Subsīdijas un dotācijas	0	0	0	0	0	0	85 201
7000	Transferti, uzturēšanas izdevumu transferti, pašu resursu maksājumi, starptautiskā sadarbība	0	0	0	0	0	0	590 354
1.5.	Transferti viena budžeta veida ietvaros un uzturēšanas izdevumu transferti starp budžeta veidiem	0	0	0	0	0	0	590 354
7500	Atmaksa valsts budžetā par veiktajiem izdevumiem	0	0	0	0	0	0	590 354
III.	FINANSIĀLĀ BILANCE	0	0	0	0	0	0	-85 201
IV.	FINANSĒŠANA	0	0	0	0	0	0	85 201
F20010000	Naudas līdzekļi un noguldījumi (bilances aktīvā)	0	0	0	0	0	0	85 201
F22010000	Pieprasījuma noguldījumi (bilances aktīvā)	0	0	0	0	0	0	85 201
F20010000	Naudas līdzekļu atlikumu izmaiņas (palielinājums (-) vai samazinājums (+))	0	0	0	0	0	0	85 201
NL AFP	Ārvalstu finanšu palīdzības naudas līdzekļu atlikumu izmaiņas (palielinājums (-) vai samazinājums (+))	0	0	0	0	0	0	85 201
Programma: 70.14.00 - ES programmas "Digitālā Eiropa" projektu un pasākumu īstenošana								
Funkcija: 07.610								
I.	RESURSI IZDEVUMU SEGŠANAI	0	2 163	2 163	0	0	-2 163	0
4.0	Ārvalstu finanšu palīdzība	0	2 163	2 163	0	0	-2 163	0
4.2	Ārvalstu finanšu palīdzība iestādes ieņēmumos	0	2 163	2 163	0	0	-2 163	0
21.1.0.0.	Iestādes ieņēmumi no ārvalstu finanšu palīdzības	0	2 163	2 163	0	0	-2 163	0
II.	IZDEVUMI	0	2 163	2 163	0	0	-2 163	0
1.0.	Uzturēšanas izdevumi	0	2 163	2 163	0	0	-2 163	0
1.1.	Kārtējie izdevumi	0	2 163	2 163	0	0	-2 163	0
1000	Atlīdzība	0	600	600	0	0	-600	0
2000	Preces un pakalpojumi	0	1 563	1 563	0	0	-1 563	0
Programma: 70.15.00 - Solidaritātes fonda projektu un pasākumu īstenošana								
Funkcija: 07.610								
I.	RESURSI IZDEVUMU SEGŠANAI	0	0	0	0	0	0	1 177 677
4.0	Ārvalstu finanšu palīdzība	0	0	0	0	0	0	1 177 677
4.2	Ārvalstu finanšu palīdzība iestādes ieņēmumos	0	0	0	0	0	0	1 177 677
21.1.0.0.	Iestādes ieņēmumi no ārvalstu finanšu palīdzības	0	0	0	0	0	0	1 177 677
II.	IZDEVUMI	0	614 834	614 834	601 148	601 148	-13 686	562 844

Klasifikācijas kods	Posteņa nosaukums	Likums/plāms gadam			Budžeta izpilde			
		apstiprināts	ar izmaiņām	izmaiņas (2.-1.)	pārskata periodā	salīdzinot ar		iepriekšējā pārskata periodā
						likumā/plānā gadam apstiprināto (4.-1.)	likumu/plānu gadam ar izmaiņām (4.-2.)	
A	B	1	2	3	4	5	6	7
1.0.	Uzturēšanas izdevumi	0	0	0	0	0	0	562 844
1.1.	Kārtējie izdevumi	0	0	0	0	0	0	12 081
2000	Preces un pakalpojumi	0	0	0	0	0	0	12 081
7000	Transferti, uzturēšanas izdevumu transferti, pašu resursu maksājumi, starptautiskā sadarbība	0	0	0	0	0	0	550 763
1.5.	Transferti viena budžeta veida ietvaros un uzturēšanas izdevumu transferti starp budžeta veidiem	0	0	0	0	0	0	550 763
7130	Valsts budžeta transferti no valsts pamatbudžeta uz valsts pamatbudžetu	0	0	0	0	0	0	550 763
7132	Valsts budžeta transferti no valsts pamatbudžeta ārvalstu finanšu palīdzības līdzekļiem uz valsts pamatbudžetu	0	0	0	0	0	0	550 763
2.0.	Kapitālie izdevumi	0	614 834	614 834	601 148	0	-13 686	0
2.1.	Pamatkapitāla veidošana	0	614 834	614 834	601 148	0	-13 686	0
III.	FINANSIĀLĀ BILANCE	0	-614 834	-614 834	-601 148	-601 148	13 686	614 833
IV.	FINANŠĒŠANA	0	614 834	614 834	601 148	601 148	-13 686	-614 833
F20010000	Naudas līdzekļi un noguldījumi (bilances aktīvā)	0	614 834	614 834	601 148	0	-13 686	-614 833
F21010000	Naudas līdzekļi	0	614 834	614 834	0	0	-614 834	0
F22010000	Pieprasījuma noguldījumi (bilances aktīvā)	0	0	0	601 148	0	0	-614 833
F20010000	Naudas līdzekļu atlikumu izmaiņas (palielinājums (-) vai samazinājums (+))	0	0	0	601 148	0	0	-614 833
NL AFP	Ārvalstu finanšu palīdzības naudas līdzekļu atlikumu izmaiņas (palielinājums (-) vai samazinājums (+))	0	614 834	614 834	601 148	0	-13 686	-614 833

Programma: 70.50.00 - Tehniskā palīdzība ERAF, ESF+, KF, TPF finansējuma apgušanai (2021–2027)

Funkcija: 07.610

I.	RESURSI IZDEVUMU SEGŠANAI	559 600	589 600	30 000	368 023	-191 577	-221 577	0
7.0	Dotācija no vispārējiem ieņēmumiem	559 600	589 600	30 000	368 023	-191 577	-221 577	0
21.7.0.0.	Dotācija no vispārējiem ieņēmumiem	559 600	589 600	30 000	368 023	-191 577	-221 577	0
21.7.1.0.	Vispārējā kārtībā sadalāmā dotācija no vispārējiem ieņēmumiem	559 600	589 600	30 000	368 023	-191 577	-221 577	0
II.	IZDEVUMI	559 600	589 600	30 000	368 023	-191 577	-221 577	0
1.0.	Uzturēšanas izdevumi	537 600	567 600	30 000	356 602	-180 998	-210 998	0
1.1.	Kārtējie izdevumi	537 600	567 600	30 000	356 602	-180 998	-210 998	0
1000	Atīdzība	486 610	486 610	0	313 452	-173 158	-173 158	0
2000	Preces un pakalpojumi	50 990	80 990	30 000	43 150	-7 840	-37 840	0
2.0.	Kapitālie izdevumi	22 000	22 000	0	11 421	-10 579	-10 579	0
2.1.	Pamatkapitāla veidošana	22 000	22 000	0	11 421	-10 579	-10 579	0
SBA	Slēgtie budžeta asignējumi, t.sk.:	0	0	0	221 577	0	0	0

Programma: 71.00.00 - Eiropas Ekonomikas zonas finanšu instrumenta un Norvēģijas valdības divpusējā finanšu instrumenta finansēto programmu, projektu un pasākumu īstenošana

Funkcija: 07.610

I.	RESURSI IZDEVUMU SEGŠANAI	645 638	645 638	0	537 742	-107 896	-107 896	425 769
7.0	Dotācija no vispārējiem ieņēmumiem	645 638	645 638	0	537 742	-107 896	-107 896	425 769
21.7.0.0.	Dotācija no vispārējiem ieņēmumiem	645 638	645 638	0	537 742	-107 896	-107 896	425 769
21.7.1.0.	Vispārējā kārtībā sadalāmā dotācija no vispārējiem ieņēmumiem	645 638	645 638	0	537 742	-107 896	-107 896	425 769
II.	IZDEVUMI	645 638	645 638	0	537 742	-107 896	-107 896	425 769
1.0.	Uzturēšanas izdevumi	95 653	145 994	50 341	129 905	34 252	-16 089	41 803
1.1.	Kārtējie izdevumi	95 653	145 994	50 341	129 905	34 252	-16 089	41 803
1000	Atīdzība	33 536	39 210	5 674	39 210	5 674	0	19 556
2000	Preces un pakalpojumi	62 117	106 784	44 667	90 695	28 578	-16 089	22 247
2.0.	Kapitālie izdevumi	549 985	499 644	-50 341	407 837	-142 148	-91 807	383 966
2.1.	Pamatkapitāla veidošana	549 985	499 644	-50 341	407 837	-142 148	-91 807	383 966
SBA	Slēgtie budžeta asignējumi, t.sk.:	0	0	0	107 896	0	0	30 162

Programma: 71.06.00 - Eiropas Ekonomikas zonas un Norvēģijas finanšu instrumentu finansētie projekti

Funkcija: 07.610

I.	RESURSI IZDEVUMU SEGŠANAI	645 638	645 638	0	537 742	-107 896	-107 896	425 769
7.0	Dotācija no vispārējiem ieņēmumiem	645 638	645 638	0	537 742	-107 896	-107 896	425 769
21.7.0.0.	Dotācija no vispārējiem ieņēmumiem	645 638	645 638	0	537 742	-107 896	-107 896	425 769
21.7.1.0.	Vispārējā kārtībā sadalāmā dotācija no vispārējiem ieņēmumiem	645 638	645 638	0	537 742	-107 896	-107 896	425 769
II.	IZDEVUMI	645 638	645 638	0	537 742	-107 896	-107 896	425 769
1.0.	Uzturēšanas izdevumi	95 653	145 994	50 341	129 905	34 252	-16 089	41 803
1.1.	Kārtējie izdevumi	95 653	145 994	50 341	129 905	34 252	-16 089	41 803
1000	Atīdzība	33 536	39 210	5 674	39 210	5 674	0	19 556
2000	Preces un pakalpojumi	62 117	106 784	44 667	90 695	28 578	-16 089	22 247
2.0.	Kapitālie izdevumi	549 985	499 644	-50 341	407 837	-142 148	-91 807	383 966
2.1.	Pamatkapitāla veidošana	549 985	499 644	-50 341	407 837	-142 148	-91 807	383 966
SBA	Slēgtie budžeta asignējumi, t.sk.:	0	0	0	107 896	0	0	30 162

Programma: 74.00.00 - Atvēršanās un noturības mehānisma (ANM) projektu un pasākumu īstenošana

Funkcija: 07.610

I.	RESURSI IZDEVUMU SEGŠANAI	3 901 566	3 493 036	-408 530	3 061 018	-840 548	-432 018	221 665
7.0	Dotācija no vispārējiem ieņēmumiem	3 901 566	3 493 036	-408 530	3 061 018	-840 548	-432 018	221 665
21.7.0.0.	Dotācija no vispārējiem ieņēmumiem	3 901 566	3 493 036	-408 530	3 061 018	-840 548	-432 018	221 665
21.7.1.0.	Vispārējā kārtībā sadalāmā dotācija no vispārējiem ieņēmumiem	3 901 566	3 493 036	-408 530	3 061 018	-840 548	-432 018	221 665
II.	IZDEVUMI	3 901 566	3 493 036	-408 530	3 061 018	-840 548	-432 018	221 665
1.0.	Uzturēšanas izdevumi	3 901 566	3 465 777	-435 789	3 033 759	-867 807	-432 018	221 665
1.1.	Kārtējie izdevumi	1 872 026	1 065 661	-806 365	633 643	-1 238 383	-432 018	221 665
1000	Atīdzība	425 447	412 512	-12 935	317 348	-108 099	-95 164	175 129
2000	Preces un pakalpojumi	1 446 579	653 149	-793 430	316 295	-1 130 284	-336 854	46 536
1.3.	Subsīdijas, dotācijas un sociāla rakstura maksājumi un kompensācijas	0	370 576	370 576	370 576	0	0	0
3000	Subsīdijas un dotācijas	0	370 576	370 576	370 576	0	0	0
7000	Transferti, uzturēšanas izdevumu transferti, pašu resursu maksājumi, starptautiskā sadarbība	2 029 540	2 029 540	0	2 029 540	0	0	0
1.5.	Transferti viena budžeta veida ietvaros un uzturēšanas izdevumu transferti starp budžeta veidiem	2 029 540	2 029 540	0	2 029 540	0	0	0
7300	Valsts budžeta uzturēšanas izdevumu transferti citiem budžetiem Eiropas Savienības politiku instrumentu un pārējās ārvalstu finanšu palīdzības līdzfinansētajiem projektiem (pasākumiem)	2 029 540	2 029 540	0	2 029 540	0	0	0

Klasifikācijas kods	Posteņa nosaukums	Likums/plāms gadam			Budžeta izpilde			
		apstiprināts	ar izmaiņām	izmaiņas (2.-1.)	pārskata periodā	salīdzinot ar		iepriekšējā pārskata periodā
						likumā/plānā gadam apstiprināto (4.-1.)	likumu/plānu gadam ar izmaiņām (4.-2.)	
A	B	1	2	3	4	5	6	7
7350	Valsts budžeta uzturēšanas izdevumu transferti valsts budžeta daļēji finansētām atvasinātām publiskām personām un budžeta nefinansētām iestādēm Eiropas Savienības politiku instrumentu un pārējās ārvalstu finanšu palīdzības līdzfinansētiem projektiem (pasākumiem)	2 029 540	2 029 540	0	2 029 540	0	0	0
2.0.	Kapitālie izdevumi	0	27 259	27 259	27 259	0	0	0
2.1.	Pamatkapitāla veidošana	0	27 259	27 259	27 259	0	0	0
SBA	Slēgtie budžeta asignējumi, t.sk.:	0	0	0	432 018	0	0	80 477
Programma: 74.06.00 - Atvēršanas un noturības mehānisma (ANM) projekti un pasākumi								
Funkcija: 07.610								
I.	RESURSI IZDEVUMU SEGŠANAI	3 676 114	3 267 584	-408 530	2 838 961	-837 153	-428 623	64 328
7.0	Dotācija no vispārējiem ieņēmumiem	3 676 114	3 267 584	-408 530	2 838 961	-837 153	-428 623	64 328
21.7.0.0.	Dotācija no vispārējiem ieņēmumiem	3 676 114	3 267 584	-408 530	2 838 961	-837 153	-428 623	64 328
21.7.1.0.	Vispārējā kārtībā sadalāmā dotācija no vispārējiem ieņēmumiem	3 676 114	3 267 584	-408 530	2 838 961	-837 153	-428 623	64 328
II.	IZDEVUMI	3 676 114	3 267 584	-408 530	2 838 961	-837 153	-428 623	64 328
1.0.	Uzturēšanas izdevumi	3 676 114	3 240 325	-435 789	2 811 702	-864 412	-428 623	64 328
1.1.	Kārtējie izdevumi	1 646 574	840 209	-806 365	411 586	-1 234 988	-428 623	64 328
1000	Atbildzība	225 447	200 922	-24 525	108 023	-117 424	-92 899	17 792
2000	Preces un pakalpojumi	1 421 127	639 287	-781 840	303 563	-1 117 564	-335 724	46 536
1.3.	Subsīdijas, dotācijas un sociāla rakstura maksājumi un kompensācijas	0	370 576	370 576	370 576	0	0	0
3000	Subsīdijas un dotācijas	0	370 576	370 576	370 576	0	0	0
7000	Transferti, uzturēšanas izdevumu transferti, pašu resursu maksājumi, starptautiskā sadarbība	2 029 540	2 029 540	0	2 029 540	0	0	0
1.5.	Transferti viena budžeta veida ietvaros un uzturēšanas izdevumu	2 029 540	2 029 540	0	2 029 540	0	0	0
7300	Valsts budžeta uzturēšanas izdevumu transferti citiem budžetiem Eiropas Savienības politiku instrumentu un pārējās ārvalstu finanšu palīdzības līdzfinansētiem projektiem (pasākumiem)	2 029 540	2 029 540	0	2 029 540	0	0	0
7350	Valsts budžeta uzturēšanas izdevumu transferti valsts budžeta daļēji finansētām atvasinātām publiskām personām un budžeta nefinansētām iestādēm Eiropas Savienības politiku instrumentu un pārējās ārvalstu finanšu palīdzības līdzfinansētiem projektiem (pasākumiem)	2 029 540	2 029 540	0	2 029 540	0	0	0
2.0.	Kapitālie izdevumi	0	27 259	27 259	27 259	0	0	0
2.1.	Pamatkapitāla veidošana	0	27 259	27 259	27 259	0	0	0
SBA	Slēgtie budžeta asignējumi, t.sk.:	0	0	0	428 623	0	0	12 362
Programma: 74.50.00 - Tehniskā palīdzība Atvēršanās un noturības mehānisma (ANM) apgušanai								
Funkcija: 07.610								
I.	RESURSI IZDEVUMU SEGŠANAI	225 452	225 452	0	222 057	-3 395	-3 395	157 337
7.0	Dotācija no vispārējiem ieņēmumiem	225 452	225 452	0	222 057	-3 395	-3 395	157 337
21.7.0.0.	Dotācija no vispārējiem ieņēmumiem	225 452	225 452	0	222 057	-3 395	-3 395	157 337
21.7.1.0.	Vispārējā kārtībā sadalāmā dotācija no vispārējiem ieņēmumiem	225 452	225 452	0	222 057	-3 395	-3 395	157 337
II.	IZDEVUMI	225 452	225 452	0	222 057	-3 395	-3 395	157 337
1.0.	Uzturēšanas izdevumi	225 452	225 452	0	222 057	-3 395	-3 395	157 337
1.1.	Kārtējie izdevumi	225 452	225 452	0	222 057	-3 395	-3 395	157 337
1000	Atbildzība	200 000	211 590	11 590	209 325	9 325	-2 265	157 337
2000	Preces un pakalpojumi	25 452	13 862	-11 590	12 732	-12 720	-1 130	0
SBA	Slēgtie budžeta asignējumi, t.sk.:	0	0	0	3 395	0	0	68 115
Programma: 97.00.00 - Nozaru vadība un politikas plānošana								
Funkcija: 07.610								
I.	RESURSI IZDEVUMU SEGŠANAI	5 633 469	6 009 814	376 345	5 598 259	-35 210	-411 555	5 006 814
5.0	Transferti	0	154 604	154 604	154 604	0	0	29 773
17.0.0.0.	No valsts budžeta daļēji finansētu atvasinātu publisku personu un budžeta nefinansētu iestāžu transferti	0	154 604	154 604	154 604	0	0	29 773
17.1.0.0.	Valsts budžeta iestāžu saņemtie transferti no valsts budžeta daļēji finansētām atvasinātām publiskām personām un no budžeta nefinansētām iestādēm	0	154 604	154 604	154 604	0	0	29 773
17.1.1.0.	Valsts budžeta iestāžu saņemtie transferti no savas ministrijas, centrālās valsts iestādes padotībā esošām no valsts budžeta daļēji finansētām atvasinātām publiskām personām un budžeta nefinansētām iestādēm	0	154 604	154 604	154 604	0	0	29 773
7.0	Dotācija no vispārējiem ieņēmumiem	5 633 469	5 855 210	221 741	5 443 655	-189 814	-411 555	4 977 041
21.7.0.0.	Dotācija no vispārējiem ieņēmumiem	5 633 469	5 855 210	221 741	5 443 655	-189 814	-411 555	4 977 041
21.7.1.0.	Vispārējā kārtībā sadalāmā dotācija no vispārējiem ieņēmumiem	5 633 469	5 855 210	221 741	5 443 655	-189 814	-411 555	4 977 041
II.	IZDEVUMI	5 633 469	5 991 273	357 804	5 548 511	-84 958	-442 762	4 983 562
1.0.	Uzturēšanas izdevumi	5 627 900	5 892 011	264 111	5 458 367	-169 533	-433 644	4 975 579
1.1.	Kārtējie izdevumi	5 527 703	5 771 292	243 589	5 332 011	-195 692	-439 281	4 906 084
1000	Atbildzība	4 334 532	4 591 677	257 145	4 336 076	1 544	-255 601	3 812 731
2000	Preces un pakalpojumi	1 193 171	1 179 615	-13 556	995 935	-197 236	-183 680	1 093 353
1.3.	Subsīdijas, dotācijas un sociāla rakstura maksājumi un kompensācijas	0	522	522	522	0	0	506
6000	Sociāla rakstura maksājumi un kompensācijas	0	522	522	522	0	0	506
7000	Transferti, uzturēšanas izdevumu transferti, pašu resursu maksājumi, starptautiskā sadarbība	100 197	120 197	20 000	125 834	25 637	5 637	68 989
1.5.	Transferti viena budžeta veida ietvaros un uzturēšanas izdevumu transferti starp budžeta veidiem	100 197	120 197	20 000	125 834	25 637	5 637	68 989
7120	Valsts budžeta uzturēšanas izdevumu transferti no valsts pamatbudžeta uz valsts speciālo budžetu	1 806	1 806	0	0	-1 806	-1 806	0
7130	Valsts budžeta transferti no valsts pamatbudžeta uz valsts pamatbudžetu	0	0	0	7 443	0	0	598
7139	Pārējie valsts budžeta transferti no valsts pamatbudžeta uz valsts pamatbudžetu	0	0	0	7 443	0	0	598
7400	Pārējie valsts budžeta uzturēšanas izdevumu transferti citiem budžetiem	98 391	118 391	20 000	118 391	20 000	0	68 391
7470	Pārējie valsts budžeta uzturēšanas izdevumu transferti valsts budžeta daļēji finansētām atvasinātām publiskām personām un budžeta nefinansētām iestādēm	98 391	118 391	20 000	118 391	20 000	0	68 391
2.0.	Kapitālie izdevumi	5 569	99 262	93 693	90 144	84 575	-9 118	7 983
2.1.	Pamatkapitāla veidošana	5 569	99 262	93 693	90 144	84 575	-9 118	7 983
III.	FINANSIĀLĀ BILANCE	0	18 541	18 541	49 748	49 748	31 207	23 252

(euro)

Klasifikācijas kods	Posteņa nosaukums	Likums/plāms gadam			Budžeta izpilde			
		apstiprināts	ar izmaiņām	izmaiņas (2.-1.)	pārskata periodā	salīdzinot ar		iepriekšējā pārskata periodā
						likumā/plānā gadam apstiprināto (4.-1.)	likumu/plānu gadam ar izmaiņām (4.-2.)	
A	B	1	2	3	4	5	6	7
IV.	FINANSĒŠANA	0	-18 541	-18 541	-49 748	-49 748	-31 207	-23 252
F20010000	Naudas līdzekļi un noguldījumi (bilances aktīvā)	0	0	0	-31 207	0	0	-6 845
F22010000	Pieprasījuma noguldījumi (bilances aktīvā)	0	0	0	-31 207	0	0	-6 845
F50010000	Akcijas un cita līdzdalība pašu kapitālā	0	-18 541	-18 541	-18 541	0	0	-16 407
F20010000	Naudas līdzekļu atlikumu izmaiņas (palielinājums (-) vai samazinājums (+))	0	0	0	-31 208	0	0	-6 845
NL MP	Maksas pakalpojumu un citu pašu ieņēmumu naudas līdzekļu atlikumu izmaiņas (palielinājums (-) vai samazinājums (+))	0	0	0	-31 208	0	0	-6 845
SBA	Slēgtie budžeta asignējumi, t.sk.:	0	0	0	411 555	0	0	46 136
Programma: 99.00.00 - Līdzekļu neparedzētiem gadījumiem izlietojums								
Funkcija: 07.620								
I.	RESURSI IZDEVUMU SEGŠANAI	0	72 659 246	72 659 246	72 647 836	72 647 836	-11 410	329 810 448
7.0	Dotācija no vispārējiem ieņēmumiem	0	72 659 246	72 659 246	72 647 836	0	-11 410	329 810 448
21.7.0.0.	Dotācija no vispārējiem ieņēmumiem	0	72 659 246	72 659 246	72 647 836	0	-11 410	329 810 448
21.7.1.0.	Vispārējā kārtībā sadalāmā dotācija no vispārējiem ieņēmumiem	0	72 659 246	72 659 246	72 647 836	0	-11 410	329 810 448
II.	IZDEVUMI	0	72 659 246	72 659 246	72 647 836	72 647 836	-11 410	329 810 448
1.0.	Uzturēšanas izdevumi	0	72 659 246	72 659 246	72 647 836	0	-11 410	328 153 198
1.1.	Kārtējie izdevumi	0	278 032	278 032	278 025	0	-7	20 969 382
1000	Atbildība	0	69 071	69 071	69 070	0	-1	16 002 938
2000	Preces un pakalpojumi	0	208 961	208 961	208 955	0	-6	4 966 444
1.3.	Subsīdijas, dotācijas un sociāla rakstura maksājumi un kompensācijas	0	72 377 537	72 377 537	72 366 134	0	-11 403	299 857 747
3000	Subsīdijas un dotācijas	0	72 278 322	72 278 322	72 266 919	0	-11 403	299 816 502
6000	Sociāla rakstura maksājumi un kompensācijas	0	99 215	99 215	99 215	0	0	41 245
7000	Transferti, uzturēšanas izdevumu transferti, pašu resursu maksājumi, starptautiskā sadarbība	0	3 677	3 677	3 677	0	0	7 326 069
1.4.	Kārtējie maksājumi Eiropas Savienības budžetā un starptautiskā sadarbība	0	0	0	0	0	0	18 243
7700	Starptautiskā sadarbība	0	0	0	0	0	0	18 243
1.5.	Transferti viena budžeta veida ietvaros un uzturēšanas izdevumu transferti starp budžeta veidiem	0	3 677	3 677	3 677	0	0	7 307 826
7400	Pārējie valsts budžeta uzturēšanas izdevumu transferti citiem budžetiem	0	3 677	3 677	3 677	0	0	7 307 826
7460	Pārējie valsts budžeta uzturēšanas izdevumu transferti pašvaldībām	0	0	0	0	0	0	517 383
7470	Pārējie valsts budžeta uzturēšanas izdevumu transferti valsts budžeta daļēji finansētām atvasinātām publiskām personām un budžeta nefinansētām iestādēm	0	3 677	3 677	3 677	0	0	6 790 443
2.0.	Kapitālie izdevumi	0	0	0	0	0	0	1 657 250
2.1.	Pamatkapitāla veidošana	0	0	0	0	0	0	1 657 250
SBA	Slēgtie budžeta asignējumi, t.sk.:	0	0	0	11 411	0	0	1 763 701

Klasifikācijas kods	Posteņa nosaukums	Likums/plāms gadam			Budžeta izpilde			
		apstiprināts	ar izmaiņām	izmaiņas (2.-1.)	pārskata periodā	salīdzinot ar		iepriekšējā pārskata periodā
						likumā/plānā gadam apstiprināto (4.-1.)	likumu/plānu gadam ar izmaiņām (4.-2.)	
A	B	1	2	3	4	5	6	7
30 Satversmes tiesa								
I.	RESURSI IZDEVUMU SEGŠANAI	3 497 848	3 553 585	55 737	3 184 694	-313 154	-368 891	2 839 284
7.0	Dotācija no vispārējiem ieņēmumiem	3 497 848	3 553 585	55 737	3 184 694	-313 154	-368 891	2 839 284
21.7.0.0.	Dotācija no vispārējiem ieņēmumiem	3 497 848	3 553 585	55 737	3 184 694	-313 154	-368 891	2 839 284
21.7.1.0.	Vispārējā kārtībā sadalāmā dotācija no vispārējiem ieņēmumiem	3 497 848	3 553 585	55 737	3 184 694	-313 154	-368 891	2 839 284
II.	IZDEVUMI	3 497 848	3 553 585	55 737	3 184 694	-313 154	-368 891	2 839 284
1.0.	Uzturēšanas izdevumi	3 396 372	3 404 539	8 167	3 040 611	-355 761	-363 928	2 781 688
1.1.	Kārtējie izdevumi	3 395 372	3 379 039	-16 333	3 015 112	-380 260	-363 927	2 780 688
1000	Atlīdzība	2 617 806	2 617 806	0	2 489 567	-128 239	-128 239	2 215 428
2000	Preces un pakalpojumi	777 566	761 233	-16 333	525 545	-252 021	-235 688	565 260
7000	Transferti, uzturēšanas izdevumu transferti, pašu resursu maksājumi, starptautiskā sadarbība	1 000	25 500	24 500	25 499	24 499	-1	1 000
1.4.	Kārtējie maksājumi Eiropas Savienības budžetā un starptautiskā sadarbība	1 000	1 000	0	1 000	0	0	1 000
7700	Starptautiskā sadarbība	1 000	1 000	0	1 000	0	0	1 000
1.5.	Transferti viena budžeta veida ietvaros un uzturēšanas izdevumu transferti starp budžeta veidiem	0	24 500	24 500	24 499	0	-1	0
7130	Valsts budžeta transferti no valsts pamatbudžeta uz valsts pamatbudžetu	0	24 500	24 500	24 499	0	-1	0
7131	Valsts budžeta transferti no valsts pamatbudžeta dotācijas no vispārējiem ieņēmumiem uz valsts pamatbudžetu	0	24 500	24 500	24 499	0	-1	0
2.0.	Kapitālie izdevumi	101 476	149 046	47 570	144 083	42 607	-4 963	57 596
2.1.	Pamatkapitāla veidošana	101 476	149 046	47 570	144 083	42 607	-4 963	57 596
SBA	Slēgtie budžeta asignējumi, t.sk.:	0	0	0	368 891	0	0	483 173
Programma: 01.00.00 - Tiesa								
Funkcija: 03.310								
I.	RESURSI IZDEVUMU SEGŠANAI	3 497 848	3 553 585	55 737	3 184 694	-313 154	-368 891	2 839 284
7.0	Dotācija no vispārējiem ieņēmumiem	3 497 848	3 553 585	55 737	3 184 694	-313 154	-368 891	2 839 284
21.7.0.0.	Dotācija no vispārējiem ieņēmumiem	3 497 848	3 553 585	55 737	3 184 694	-313 154	-368 891	2 839 284
21.7.1.0.	Vispārējā kārtībā sadalāmā dotācija no vispārējiem ieņēmumiem	3 497 848	3 553 585	55 737	3 184 694	-313 154	-368 891	2 839 284
II.	IZDEVUMI	3 497 848	3 553 585	55 737	3 184 694	-313 154	-368 891	2 839 284
1.0.	Uzturēšanas izdevumi	3 396 372	3 404 539	8 167	3 040 611	-355 761	-363 928	2 781 688
1.1.	Kārtējie izdevumi	3 395 372	3 379 039	-16 333	3 015 112	-380 260	-363 927	2 780 688
1000	Atlīdzība	2 617 806	2 617 806	0	2 489 567	-128 239	-128 239	2 215 428
2000	Preces un pakalpojumi	777 566	761 233	-16 333	525 545	-252 021	-235 688	565 260
7000	Transferti, uzturēšanas izdevumu transferti, pašu resursu maksājumi, starptautiskā sadarbība	1 000	25 500	24 500	25 499	24 499	-1	1 000
1.4.	Kārtējie maksājumi Eiropas Savienības budžetā un starptautiskā sadarbība	1 000	1 000	0	1 000	0	0	1 000
7700	Starptautiskā sadarbība	1 000	1 000	0	1 000	0	0	1 000
1.5.	Transferti viena budžeta veida ietvaros un uzturēšanas izdevumu transferti starp budžeta veidiem	0	24 500	24 500	24 499	0	-1	0
7130	Valsts budžeta transferti no valsts pamatbudžeta uz valsts pamatbudžetu	0	24 500	24 500	24 499	0	-1	0
7131	Valsts budžeta transferti no valsts pamatbudžeta dotācijas no vispārējiem ieņēmumiem uz valsts pamatbudžetu	0	24 500	24 500	24 499	0	-1	0
2.0.	Kapitālie izdevumi	101 476	149 046	47 570	144 083	42 607	-4 963	57 596
2.1.	Pamatkapitāla veidošana	101 476	149 046	47 570	144 083	42 607	-4 963	57 596
SBA	Slēgtie budžeta asignējumi, t.sk.:	0	0	0	368 891	0	0	483 173

Klasifikācijas kods	Posteņa nosaukums	Likums/plāms gadam			Budžeta izpilde			
		apstiprināts	ar izmaiņām	izmaiņas (2.-1.)	pārskata periodā	salīdzinot ar		iepriekšējā pārskata periodā
						likumā/plānā gadam apstiprināto (4.-1.)	likumu/plānu gadam ar izmaiņām (4.-2.)	
A	B	1	2	3	4	5	6	7
32 Prokuratūra								
I.	RESURSI IZDEVUMU SEGŠANAI	46 359 932	48 980 905	2 620 973	44 502 003	-1 857 929	-4 478 902	39 740 597
3.0	Maksas pakalpojumi un citi pašu ieņēmumi	0	0	0	0	0	0	1 596
5.0	Transferti	0	5 272	5 272	5 254	0	-18	75 172
17.0.0.0.	No valsts budžeta daļēji finansētu atvasinātu publisku personu un budžeta nefinansētu iestāžu transferti	0	3 334	3 334	3 316	0	-18	0
17.1.0.0.	Valsts budžeta iestāžu saņemtie transferti no valsts budžeta daļēji finansētām atvasinātām publiskām personām un no budžeta nefinansētām iestādēm	0	3 334	3 334	3 316	0	-18	0
17.1.2.0.	Valsts budžeta iestāžu saņemtie transferti no citas ministrijas, centrālās valsts iestādes padotībā esošām no valsts budžeta daļēji finansētām atvasinātām publiskām personām un budžeta nefinansētām iestādēm	0	3 334	3 334	3 316	0	-18	0
18.0.0.0.	Valsts budžeta transferti	0	1 938	1 938	1 938	0	0	75 172
18.1.3.0.	Valsts pamatbudžeta iestāžu saņemtie transferti no valsts pamatbudžeta	0	1 938	1 938	1 938	0	0	75 172
18.1.3.9.	Pārējie valsts pamatbudžeta saņemtie transferti no valsts pamatbudžeta	0	1 938	1 938	1 938	0	0	75 172
7.0	Dotācija no vispārējiem ieņēmumiem	46 359 932	48 975 633	2 615 701	44 496 749	-1 863 183	-4 478 884	39 663 829
21.7.0.0.	Dotācija no vispārējiem ieņēmumiem	46 359 932	48 975 633	2 615 701	44 496 749	-1 863 183	-4 478 884	39 663 829
21.7.1.0.	Vispārējā kārtībā sadalāmā dotācija no vispārējiem ieņēmumiem	46 359 932	48 975 633	2 615 701	44 496 749	-1 863 183	-4 478 884	39 663 829
II.	IZDEVUMI	46 359 932	49 122 472	2 762 540	44 583 814	-1 776 118	-4 538 658	39 728 742
1.0.	Uzturēšanas izdevumi	45 562 006	46 086 026	524 020	42 079 879	-3 482 127	-4 006 147	37 901 616
1.1.	Kārtējie izdevumi	45 560 015	46 080 401	520 386	42 076 264	-3 483 751	-4 004 137	37 901 406
1000	Atbildība	38 115 037	37 975 509	-139 528	35 725 126	-2 389 911	-2 250 383	31 667 611
2000	Preces un pakalpojumi	7 444 978	8 104 892	659 914	6 351 138	-1 093 840	-1 753 754	6 233 795
1.3.	Subsīdijas, dotācijas un sociāla rakstura maksājumi un kompensācijas	0	3 634	3 634	3 615	0	-19	210
3000	Subsīdijas un dotācijas	0	3 334	3 334	3 316	0	-18	0
6000	Sociāla rakstura maksājumi un kompensācijas	0	300	300	299	0	-1	210
7000	Transferti, uzturēšanas izdevumu transferti, pašu resursu maksājumi, starptautiskā sadarbība	1 991	1 991	0	0	-1 991	-1 991	0
1.5.	Transferti viena budžeta veida ietvaros un uzturēšanas izdevumu transferti starp budžeta veidiem	1 991	1 991	0	0	-1 991	-1 991	0
7120	Valsts budžeta uzturēšanas izdevumu transferti no valsts pamatbudžeta uz valsts speciālo budžetu	1 991	1 991	0	0	-1 991	-1 991	0
2.0.	Kapitālie izdevumi	797 926	3 036 446	2 238 520	2 503 935	1 706 009	-532 511	1 827 126
2.1.	Pamatkapitāla veidošana	797 926	3 036 446	2 238 520	2 503 935	1 706 009	-532 511	1 827 126
III.	FINANSIĀLĀ BILANCE	0	-141 567	-141 567	-81 811	-81 811	59 756	11 855
IV.	FINANSĒŠANA	0	141 567	141 567	81 811	81 811	-59 756	-11 855
F20010000	Naudas līdzekļi un noguldījumi (bilances aktīvā)	0	141 567	141 567	81 811	0	-59 756	-11 855
F21010000	Naudas līdzekļi	0	141 567	141 567	0	0	-141 567	0
F22010000	Pieprasījuma noguldījumi (bilances aktīvā)	0	0	0	81 811	0	0	-11 855
F20010000	Naudas līdzekļu atlikumu izmaiņas (palielinājums (-) vai samazinājums (+))	0	0	0	81 811	0	0	-11 855
NL MP	Maksas pakalpojumu un citu pašu ieņēmumu naudas līdzekļu atlikumu izmaiņas (palielinājums (-) vai samazinājums (+))	0	75 172	75 172	81 811	0	6 639	-11 855
NL AFP	Ārvalstu finanšu palīdzības naudas līdzekļu atlikumu izmaiņas (palielinājums (-) vai samazinājums (+))	0	66 395	66 395	0	0	-66 395	0
SBA	Slēgtie budžeta asignējumi, t.sk.:	0	0	0	4 478 884	0	0	2 695 982
Programma: 01.00.00 - Prokuratūras iestāžu uzturēšana								
Funkcija: 03.320								
I.	RESURSI IZDEVUMU SEGŠANAI	46 359 932	48 629 866	2 269 934	44 498 687	-1 861 245	-4 131 179	39 719 120
3.0	Maksas pakalpojumi un citi pašu ieņēmumi	0	0	0	0	0	0	1 596
5.0	Transferti	0	1 938	1 938	1 938	0	0	75 172
18.0.0.0.	Valsts budžeta transferti	0	1 938	1 938	1 938	0	0	75 172
18.1.3.0.	Valsts pamatbudžeta iestāžu saņemtie transferti no valsts pamatbudžeta	0	1 938	1 938	1 938	0	0	75 172
18.1.3.9.	Pārējie valsts pamatbudžeta saņemtie transferti no valsts pamatbudžeta	0	1 938	1 938	1 938	0	0	75 172
7.0	Dotācija no vispārējiem ieņēmumiem	46 359 932	48 627 928	2 267 996	44 496 749	-1 863 183	-4 131 179	39 642 352
21.7.0.0.	Dotācija no vispārējiem ieņēmumiem	46 359 932	48 627 928	2 267 996	44 496 749	-1 863 183	-4 131 179	39 642 352
21.7.1.0.	Vispārējā kārtībā sadalāmā dotācija no vispārējiem ieņēmumiem	46 359 932	48 627 928	2 267 996	44 496 749	-1 863 183	-4 131 179	39 642 352
II.	IZDEVUMI	46 359 932	48 705 038	2 345 106	44 571 920	-1 788 012	-4 133 118	39 664 604
1.0.	Uzturēšanas izdevumi	45 562 006	45 902 918	340 912	42 067 985	-3 494 021	-3 834 933	37 837 478
1.1.	Kārtējie izdevumi	45 560 015	45 900 627	340 612	42 067 686	-3 492 329	-3 832 941	37 837 268
1000	Atbildība	38 115 037	37 909 055	-205 982	35 720 243	-2 394 794	-2 188 812	31 641 470
2000	Preces un pakalpojumi	7 444 978	7 991 572	546 594	6 347 443	-1 097 535	-1 644 129	6 195 798
1.3.	Subsīdijas, dotācijas un sociāla rakstura maksājumi un kompensācijas	0	300	300	299	0	-1	210
6000	Sociāla rakstura maksājumi un kompensācijas	0	300	300	299	0	-1	210
7000	Transferti, uzturēšanas izdevumu transferti, pašu resursu maksājumi, starptautiskā sadarbība	1 991	1 991	0	0	-1 991	-1 991	0
1.5.	Transferti viena budžeta veida ietvaros un uzturēšanas izdevumu transferti starp budžeta veidiem	1 991	1 991	0	0	-1 991	-1 991	0
7120	Valsts budžeta uzturēšanas izdevumu transferti no valsts pamatbudžeta uz valsts speciālo budžetu	1 991	1 991	0	0	-1 991	-1 991	0
2.0.	Kapitālie izdevumi	797 926	2 802 120	2 004 194	2 503 935	1 706 009	-298 185	1 827 126
2.1.	Pamatkapitāla veidošana	797 926	2 802 120	2 004 194	2 503 935	1 706 009	-298 185	1 827 126
III.	FINANSIĀLĀ BILANCE	0	-75 172	-75 172	-73 233	-73 233	1 939	54 516
IV.	FINANSĒŠANA	0	75 172	75 172	73 233	73 233	-1 939	-54 516
F20010000	Naudas līdzekļi un noguldījumi (bilances aktīvā)	0	75 172	75 172	73 233	0	-1 939	-54 516
F21010000	Naudas līdzekļi	0	75 172	75 172	0	0	-75 172	0
F22010000	Pieprasījuma noguldījumi (bilances aktīvā)	0	0	0	73 233	0	0	-54 516
F20010000	Naudas līdzekļu atlikumu izmaiņas (palielinājums (-) vai samazinājums (+))	0	0	0	73 233	0	0	-54 516
NL MP	Maksas pakalpojumu un citu pašu ieņēmumu naudas līdzekļu atlikumu izmaiņas (palielinājums (-) vai samazinājums (+))	0	75 172	75 172	73 233	0	-1 939	-54 516
SBA	Slēgtie budžeta asignējumi, t.sk.:	0	0	0	4 131 179	0	0	2 619 268
Programma: 70.00.00 - Citu Eiropas Savienības politiku instrumentu projektu un pasākumu īstenošana								
Funkcija: 03.320								

(euro)

Klasifikācijas kods	Posteņa nosaukums	Likums/plāms gadam			Budžeta izpilde			
		apstiprināts	ar izmaiņām	izmaiņas (2.-1.)	pārskata periodā	salīdzinot ar		iepriekšējā pārskata periodā
						likumā/plānā gadam apstiprināto (4.-1.)	likumu/plānu gadam ar izmaiņām (4.-2.)	
A	B	1	2	3	4	5	6	7
I.	RESURSI IZDEVUMU SEGŠANAI	0	78 665	78 665	3 316	3 316	-75 349	21 477
5.0	Transferti	0	3 334	3 334	3 316	0	-18	0
17.0.0.0.	No valsts budžeta daļēji finansētu atvasinātu publisku personu un budžeta nefinansētu iestāžu transferti	0	3 334	3 334	3 316	0	-18	0
17.1.0.0.	Valsts budžeta iestāžu saņemtie transferti no valsts budžeta daļēji finansētām atvasinātām publiskām personām un no budžeta nefinansētām iestādēm	0	3 334	3 334	3 316	0	-18	0
17.1.2.0.	Valsts budžeta iestāžu saņemtie transferti no citas ministrijas, centrālās valsts iestādes padotībā esošām no valsts budžeta daļēji finansētām atvasinātām publiskām personām un budžeta nefinansētām iestādēm	0	3 334	3 334	3 316	0	-18	0
7.0	Dotācija no vispārējiem ieņēmumiem	0	75 331	75 331	0	0	-75 331	21 477
21.7.0.0.	Dotācija no vispārējiem ieņēmumiem	0	75 331	75 331	0	0	-75 331	21 477
21.7.1.0.	Vispārējā kārtībā sadalāmā dotācija no vispārējiem ieņēmumiem	0	75 331	75 331	0	0	-75 331	21 477
II.	IZDEVUMI	0	145 060	145 060	11 894	11 894	-133 166	64 138
1.0.	Uzturēšanas izdevumi	0	145 060	145 060	11 894	0	-133 166	64 138
1.1.	Kārtējie izdevumi	0	141 726	141 726	8 578	0	-133 148	64 138
1000	Atbildzība	0	28 406	28 406	4 883	0	-23 523	26 141
2000	Preces un pakalpojumi	0	113 320	113 320	3 695	0	-109 625	37 997
1.3.	Subsīdijas, dotācijas un sociāla rakstura maksājumi un kompensācijas	0	3 334	3 334	3 316	0	-18	0
3000	Subsīdijas un dotācijas	0	3 334	3 334	3 316	0	-18	0
III.	FINANSIĀLĀ BILANCE	0	-66 395	-66 395	-8 578	-8 578	57 817	-42 661
IV.	FINANSĒŠANA	0	66 395	66 395	8 578	8 578	-57 817	42 661
F20010000	Naudas līdzekļi un noguldījumi (bilances aktīvā)	0	66 395	66 395	8 578	0	-57 817	42 661
F21010000	Naudas līdzekļi	0	66 395	66 395	0	0	-66 395	0
F22010000	Pieprasījuma noguldījumi (bilances aktīvā)	0	0	0	8 578	0	0	42 661
F20010000	Naudas līdzekļu atlikumu izmaiņas (palielinājums (-) vai samazinājums (+))	0	0	0	8 578	0	0	42 660
NL MP	Maksas pakalpojumu un citu pašu ieņēmumu naudas līdzekļu atlikumu izmaiņas (palielinājums (-) vai samazinājums (+))	0	0	0	8 578	0	0	42 660
NL AFP	Ārvalstu finanšu palīdzības naudas līdzekļu atlikumu izmaiņas (palielinājums (-) vai samazinājums (+))	0	66 395	66 395	0	0	-66 395	0
SBA	Slēgtie budžeta asignējumi, t.sk.:	0	0	0	75 331	0	0	76 714

Programma: 70.10.00 - Citu ES politiku instrumentu projektu un pasākumu īstenošana (2014-2020)**Funkcija: 03.320**

I.	RESURSI IZDEVUMU SEGŠANAI	0	75 331	75 331	0	0	-75 331	21 477
7.0	Dotācija no vispārējiem ieņēmumiem	0	75 331	75 331	0	0	-75 331	21 477
21.7.0.0.	Dotācija no vispārējiem ieņēmumiem	0	75 331	75 331	0	0	-75 331	21 477
21.7.1.0.	Vispārējā kārtībā sadalāmā dotācija no vispārējiem ieņēmumiem	0	75 331	75 331	0	0	-75 331	21 477
II.	IZDEVUMI	0	141 726	141 726	8 578	8 578	-133 148	64 138
1.0.	Uzturēšanas izdevumi	0	141 726	141 726	8 578	0	-133 148	64 138
1.1.	Kārtējie izdevumi	0	141 726	141 726	8 578	0	-133 148	64 138
1000	Atbildzība	0	28 406	28 406	4 883	0	-23 523	26 141
2000	Preces un pakalpojumi	0	113 320	113 320	3 695	0	-109 625	37 997
III.	FINANSIĀLĀ BILANCE	0	-66 395	-66 395	-8 578	-8 578	57 817	-42 661
IV.	FINANSĒŠANA	0	66 395	66 395	8 578	8 578	-57 817	42 661
F20010000	Naudas līdzekļi un noguldījumi (bilances aktīvā)	0	66 395	66 395	8 578	0	-57 817	42 661
F21010000	Naudas līdzekļi	0	66 395	66 395	0	0	-66 395	0
F22010000	Pieprasījuma noguldījumi (bilances aktīvā)	0	0	0	8 578	0	0	42 661
F20010000	Naudas līdzekļu atlikumu izmaiņas (palielinājums (-) vai samazinājums (+))	0	0	0	8 578	0	0	42 660
NL MP	Maksas pakalpojumu un citu pašu ieņēmumu naudas līdzekļu atlikumu izmaiņas (palielinājums (-) vai samazinājums (+))	0	0	0	8 578	0	0	42 660
NL AFP	Ārvalstu finanšu palīdzības naudas līdzekļu atlikumu izmaiņas (palielinājums (-) vai samazinājums (+))	0	66 395	66 395	0	0	-66 395	0
SBA	Slēgtie budžeta asignējumi, t.sk.:	0	0	0	75 331	0	0	76 714

Programma: 70.21.00 - Atmaksas valsts pamatbudžetā pār Eiropas Savienības politiku instrumentu finansējumu (2014-2020)**Funkcija: 03.320**

I.	RESURSI IZDEVUMU SEGŠANAI	0	3 334	3 334	3 316	3 316	-18	0
5.0	Transferti	0	3 334	3 334	3 316	0	-18	0
17.0.0.0.	No valsts budžeta daļēji finansētu atvasinātu publisku personu un budžeta nefinansētu iestāžu transferti	0	3 334	3 334	3 316	0	-18	0
17.1.0.0.	Valsts budžeta iestāžu saņemtie transferti no valsts budžeta daļēji finansētām atvasinātām publiskām personām un no budžeta nefinansētām iestādēm	0	3 334	3 334	3 316	0	-18	0
17.1.2.0.	Valsts budžeta iestāžu saņemtie transferti no citas ministrijas, centrālās valsts iestādes padotībā esošām no valsts budžeta daļēji finansētām atvasinātām publiskām personām un budžeta nefinansētām iestādēm	0	3 334	3 334	3 316	0	-18	0
II.	IZDEVUMI	0	3 334	3 334	3 316	3 316	-18	0
1.0.	Uzturēšanas izdevumi	0	3 334	3 334	3 316	0	-18	0
1.3.	Subsīdijas, dotācijas un sociāla rakstura maksājumi un kompensācijas	0	3 334	3 334	3 316	0	-18	0
3000	Subsīdijas un dotācijas	0	3 334	3 334	3 316	0	-18	0

Programma: 74.00.00 - Atvēršanas un noturības mehānisma (ANM) projektu un pasākumu īstenošana**Funkcija: 03.320**

I.	RESURSI IZDEVUMU SEGŠANAI	0	272 374	272 374	0	0	-272 374	0
7.0	Dotācija no vispārējiem ieņēmumiem	0	272 374	272 374	0	0	-272 374	0
21.7.0.0.	Dotācija no vispārējiem ieņēmumiem	0	272 374	272 374	0	0	-272 374	0
21.7.1.0.	Vispārējā kārtībā sadalāmā dotācija no vispārējiem ieņēmumiem	0	272 374	272 374	0	0	-272 374	0
II.	IZDEVUMI	0	272 374	272 374	0	0	-272 374	0
1.0.	Uzturēšanas izdevumi	0	38 048	38 048	0	0	-38 048	0
1.1.	Kārtējie izdevumi	0	38 048	38 048	0	0	-38 048	0
1000	Atbildzība	0	38 048	38 048	0	0	-38 048	0
2.0.	Kapitālie izdevumi	0	234 326	234 326	0	0	-234 326	0
2.1.	Pamatkapitāla veidošana	0	234 326	234 326	0	0	-234 326	0
SBA	Slēgtie budžeta asignējumi, t.sk.:	0	0	0	272 374	0	0	0

Programma: 74.06.00 - Atvēršanas un noturības mehānisma (ANM) projekti un pasākumi**Funkcija: 03.320**

(euro)

Klasifikācijas kods	Posteņa nosaukums	Likums/plāms gadam			Budžeta izpilde			
		apstiprināts	ar izmaiņām	izmaiņas (2.-1.)	pārskata periodā	salīdzinot ar		iepriekšējā pārskata periodā
						likumā/plānā gadam apstiprināto (4.-1.)	likumu/plānu gadam ar izmaiņām (4.-2.)	
A	B	1	2	3	4	5	6	7
I.	RESURSI IZDEVUMU SEGŠANAI	0	272 374	272 374	0	0	-272 374	0
7.0	Dotācija no vispārējiem ieņēmumiem	0	272 374	272 374	0	0	-272 374	0
21.7.0.0.	Dotācija no vispārējiem ieņēmumiem	0	272 374	272 374	0	0	-272 374	0
21.7.1.0.	Vispārējā kārtībā sadalāmā dotācija no vispārējiem ieņēmumiem	0	272 374	272 374	0	0	-272 374	0
II.	IZDEVUMI	0	272 374	272 374	0	0	-272 374	0
1.0.	Uzturēšanas izdevumi	0	38 048	38 048	0	0	-38 048	0
1.1.	Kārtējie izdevumi	0	38 048	38 048	0	0	-38 048	0
1000	Atlīdzība	0	38 048	38 048	0	0	-38 048	0
2.0.	Kapitālie izdevumi	0	234 326	234 326	0	0	-234 326	0
2.1.	Pamatkapitāla veidošana	0	234 326	234 326	0	0	-234 326	0
SBA	Slēgtie budžeta asignējumi, t.sk.:	0	0	0	272 374	0	0	0

Klasifikācijas kods	Posteņa nosaukums	Likums/plāms gadam			Budžeta izpilde			
		apstiprināts	ar izmaiņām	izmaiņas (2.-1.)	pārskata periodā	salīdzinot ar		iepriekšējā pārskata periodā
						likumā/plānā gadam apstiprināto (4.-1.)	likumu/plānu gadam ar izmaiņām (4.-2.)	
A	B	1	2	3	4	5	6	7
35 Centrālā vēlēšanu komisija								
I.	RESURSI IZDEVUMU SEGŠANAI	1 406 942	801 295	-605 647	767 557	-639 385	-33 738	8 329 853
7.0	Dotācija no vispārējiem ieņēmumiem	1 406 942	801 295	-605 647	767 557	-639 385	-33 738	8 329 853
21.7.0.0.	Dotācija no vispārējiem ieņēmumiem	1 406 942	801 295	-605 647	767 557	-639 385	-33 738	8 329 853
21.7.1.0.	Vispārējā kārtībā sadalāmā dotācija no vispārējiem ieņēmumiem	1 406 942	801 295	-605 647	767 557	-639 385	-33 738	8 329 853
II.	IZDEVUMI	1 406 942	801 295	-605 647	767 557	-639 385	-33 738	8 329 853
1.0.	Uzturēšanas izdevumi	860 450	780 602	-79 848	747 272	-113 178	-33 330	7 162 082
1.1.	Kārtējie izdevumi	858 350	778 796	-79 554	745 466	-112 884	-33 330	2 676 254
1000	Atlīdzība	636 225	645 165	8 940	626 124	-10 101	-19 041	725 339
2000	Preces un pakalpojumi	222 125	133 631	-88 494	119 342	-102 783	-14 289	1 950 915
7000	Transferti, uzturēšanas izdevumu transferti, pašu resursu maksājumi, starptautiskā sadarbība	2 100	1 806	-294	1 806	-294	0	4 485 828
1.4.	Kārtējie maksājumi Eiropas Savienības budžetā un starptautiskā sadarbība	2 100	0	-2 100	0	-2 100	0	0
7700	Starptautiskā sadarbība	2 100	0	-2 100	0	-2 100	0	0
1.5.	Transferti viena budžeta veida ietvaros un uzturēšanas izdevumu transferti starp budžeta veidiem	0	1 806	1 806	1 806	0	0	4 485 828
7400	Pārējie valsts budžeta uzturēšanas izdevumu transferti citiem budžetiem	0	1 806	1 806	1 806	0	0	4 485 828
7460	Pārējie valsts budžeta uzturēšanas izdevumu transferti pašvaldībām	0	1 806	1 806	1 806	0	0	4 485 828
2.0.	Kapitālie izdevumi	546 492	20 693	-525 799	20 285	-526 207	-408	1 167 771
2.1.	Pamatkapitāla veidošana	546 492	20 693	-525 799	20 285	-526 207	-408	1 167 771
SBA	Slēgtie budžeta asignējumi, t.sk.:	0	0	0	33 738	0	0	895 374
Programma: 01.00.00 - Vispārējā vadība								
Funkcija: 01.600								
I.	RESURSI IZDEVUMU SEGŠANAI	1 406 942	784 860	-622 082	758 624	-648 318	-26 236	1 737 402
7.0	Dotācija no vispārējiem ieņēmumiem	1 406 942	784 860	-622 082	758 624	-648 318	-26 236	1 737 402
21.7.0.0.	Dotācija no vispārējiem ieņēmumiem	1 406 942	784 860	-622 082	758 624	-648 318	-26 236	1 737 402
21.7.1.0.	Vispārējā kārtībā sadalāmā dotācija no vispārējiem ieņēmumiem	1 406 942	784 860	-622 082	758 624	-648 318	-26 236	1 737 402
II.	IZDEVUMI	1 406 942	784 860	-622 082	758 624	-648 318	-26 236	1 737 402
1.0.	Uzturēšanas izdevumi	860 450	764 167	-96 283	738 339	-122 111	-25 828	569 631
1.1.	Kārtējie izdevumi	858 350	764 167	-94 183	738 339	-120 011	-25 828	569 631
1000	Atlīdzība	636 225	636 225	0	624 686	-11 539	-11 539	466 248
2000	Preces un pakalpojumi	222 125	127 942	-94 183	113 653	-108 472	-14 289	103 383
7000	Transferti, uzturēšanas izdevumu transferti, pašu resursu maksājumi, starptautiskā sadarbība	2 100	0	-2 100	0	-2 100	0	0
1.4.	Kārtējie maksājumi Eiropas Savienības budžetā un starptautiskā sadarbība	2 100	0	-2 100	0	-2 100	0	0
7700	Starptautiskā sadarbība	2 100	0	-2 100	0	-2 100	0	0
2.0.	Kapitālie izdevumi	546 492	20 693	-525 799	20 285	-526 207	-408	1 167 771
2.1.	Pamatkapitāla veidošana	546 492	20 693	-525 799	20 285	-526 207	-408	1 167 771
SBA	Slēgtie budžeta asignējumi, t.sk.:	0	0	0	26 236	0	0	35 253
Programma: 02.00.00 - Saeimas vēlēšanas								
Funkcija: 01.600								
I.	RESURSI IZDEVUMU SEGŠANAI	0	10 746	10 746	3 244	3 244	-7 502	5 447 451
7.0	Dotācija no vispārējiem ieņēmumiem	0	10 746	10 746	3 244	0	-7 502	5 447 451
21.7.0.0.	Dotācija no vispārējiem ieņēmumiem	0	10 746	10 746	3 244	0	-7 502	5 447 451
21.7.1.0.	Vispārējā kārtībā sadalāmā dotācija no vispārējiem ieņēmumiem	0	10 746	10 746	3 244	0	-7 502	5 447 451
II.	IZDEVUMI	0	10 746	10 746	3 244	3 244	-7 502	5 447 451
1.0.	Uzturēšanas izdevumi	0	10 746	10 746	3 244	0	-7 502	5 447 451
1.1.	Kārtējie izdevumi	0	8 940	8 940	1 438	0	-7 502	1 371 191
1000	Atlīdzība	0	8 940	8 940	1 438	0	-7 502	232 162
2000	Preces un pakalpojumi	0	0	0	0	0	0	1 139 029
7000	Transferti, uzturēšanas izdevumu transferti, pašu resursu maksājumi, starptautiskā sadarbība	0	1 806	1 806	1 806	0	0	4 076 260
1.5.	Transferti viena budžeta veida ietvaros un uzturēšanas izdevumu transferti starp budžeta veidiem	0	1 806	1 806	1 806	0	0	4 076 260
7400	Pārējie valsts budžeta uzturēšanas izdevumu transferti citiem budžetiem	0	1 806	1 806	1 806	0	0	4 076 260
7460	Pārējie valsts budžeta uzturēšanas izdevumu transferti pašvaldībām	0	1 806	1 806	1 806	0	0	4 076 260
SBA	Slēgtie budžeta asignējumi, t.sk.:	0	0	0	7 502	0	0	860 120
Programma: 99.00.00 - Līdzekļu neparedzētiem gadījumiem izlietojums								
Funkcija: 01.600								
I.	RESURSI IZDEVUMU SEGŠANAI	0	5 689	5 689	5 689	5 689	0	1 145 000
7.0	Dotācija no vispārējiem ieņēmumiem	0	5 689	5 689	5 689	0	0	1 145 000
21.7.0.0.	Dotācija no vispārējiem ieņēmumiem	0	5 689	5 689	5 689	0	0	1 145 000
21.7.1.0.	Vispārējā kārtībā sadalāmā dotācija no vispārējiem ieņēmumiem	0	5 689	5 689	5 689	0	0	1 145 000
II.	IZDEVUMI	0	5 689	5 689	5 689	5 689	0	1 145 000
1.0.	Uzturēšanas izdevumi	0	5 689	5 689	5 689	0	0	1 145 000
1.1.	Kārtējie izdevumi	0	5 689	5 689	5 689	0	0	735 432
1000	Atlīdzība	0	0	0	0	0	0	26 929
2000	Preces un pakalpojumi	0	5 689	5 689	5 689	0	0	708 503
7000	Transferti, uzturēšanas izdevumu transferti, pašu resursu maksājumi, starptautiskā sadarbība	0	0	0	0	0	0	409 568
1.5.	Transferti viena budžeta veida ietvaros un uzturēšanas izdevumu transferti starp budžeta veidiem	0	0	0	0	0	0	409 568
7400	Pārējie valsts budžeta uzturēšanas izdevumu transferti citiem budžetiem	0	0	0	0	0	0	409 568
7460	Pārējie valsts budžeta uzturēšanas izdevumu transferti pašvaldībām	0	0	0	0	0	0	409 568
SBA	Slēgtie budžeta asignējumi, t.sk.:	0	0	0	0	0	0	1

Klasifikācijas kods	Posteņa nosaukums	Likums/plāms gadam			Budžeta izpilde			
		apstiprināts	ar izmaiņām	izmaiņas (2.-1.)	pārskata periodā	salīdzinot ar		iepriekšējā pārskata periodā
						likumā/plānā gadam apstiprināto (4.-1.)	likumu/plānu gadam ar izmaiņām (4.-2.)	
A	B	1	2	3	4	5	6	7

46 Sabiedriskie elektroniskie plašsaziņas līdzekļi

I.	RESURSI IZDEVUMU SEGŠANAI	41 186 950	44 026 535	2 839 585	42 193 436	1 006 486	-1 833 099	39 392 516
5.0	Transferti	0	653 600	653 600	653 600	0	0	0
18.0.0.0.	Valsts budžeta transferti	0	653 600	653 600	653 600	0	0	0
18.1.3.0.	Valsts pamatbudžeta iestāžu saņemtie transferti no valsts pamatbudžeta	0	653 600	653 600	653 600	0	0	0
18.1.3.1.	Valsts pamatbudžeta iestāžu saņemtie transferti no valsts pamatbudžeta dotācijas no vispārējiem ieņēmumiem	0	653 600	653 600	653 600	0	0	0
7.0	Dotācija no vispārējiem ieņēmumiem	41 186 950	43 372 935	2 185 985	41 539 836	352 886	-1 833 099	39 392 516
21.7.0.0.	Dotācija no vispārējiem ieņēmumiem	41 186 950	43 372 935	2 185 985	41 539 836	352 886	-1 833 099	39 392 516
21.7.1.0.	Vispārējā kārtībā sadalāmā dotācija no vispārējiem ieņēmumiem	41 186 950	43 372 935	2 185 985	41 539 836	352 886	-1 833 099	39 392 516
II.	IZDEVUMI	41 186 950	44 026 535	2 839 585	42 193 436	1 006 486	-1 833 099	39 392 516
1.0.	Uzturēšanas izdevumi	41 180 350	44 019 935	2 839 585	42 187 973	1 007 623	-1 831 962	39 390 054
1.1.	Kārtējie izdevumi	686 944	701 594	14 650	672 272	-14 672	-29 322	602 095
1000	Atbildība	500 259	510 159	9 900	504 887	4 628	-5 272	437 621
2000	Preces un pakalpojumi	186 685	191 435	4 750	167 385	-19 300	-24 050	164 474
1.3.	Subsīdijas, dotācijas un sociāla rakstura maksājumi un kompensācijas	40 493 406	43 318 341	2 824 935	41 515 701	1 022 295	-1 802 640	38 229 059
3000	Subsīdijas un dotācijas	40 493 406	43 318 341	2 824 935	41 515 701	1 022 295	-1 802 640	38 229 059
7000	Transferti, uzturēšanas izdevumu transferti, pašu resursu maksājumi, starptautiskā sadarbība	0	0	0	0	0	0	558 900
1.4.	Kārtējie maksājumi Eiropas Savienības budžetā un starptautiskā sadarbība	0	0	0	0	0	0	558 900
7700	Starptautiskā sadarbība	0	0	0	0	0	0	558 900
2.0.	Kapitālie izdevumi	6 600	6 600	0	5 463	-1 137	-1 137	2 462
2.1.	Pamatkapitāla veidošana	6 600	6 600	0	5 463	-1 137	-1 137	2 462
SBA	Slēgtie budžeta asinājumi, t.sk.:	0	0	0	1 833 099	0	0	827 043

Programma: 01.00.00 - Sabiedrisko elektronisko plašsaziņas līdzekļu padomes darbības nodrošināšana

Funkcija: 08.320

I.	RESURSI IZDEVUMU SEGŠANAI	693 544	1 052 194	358 650	1 021 735	328 191	-30 459	604 557
7.0	Dotācija no vispārējiem ieņēmumiem	693 544	1 052 194	358 650	1 021 735	328 191	-30 459	604 557
21.7.0.0.	Dotācija no vispārējiem ieņēmumiem	693 544	1 052 194	358 650	1 021 735	328 191	-30 459	604 557
21.7.1.0.	Vispārējā kārtībā sadalāmā dotācija no vispārējiem ieņēmumiem	693 544	1 052 194	358 650	1 021 735	328 191	-30 459	604 557
II.	IZDEVUMI	693 544	1 052 194	358 650	1 021 735	328 191	-30 459	604 557
1.0.	Uzturēšanas izdevumi	686 944	1 045 594	358 650	1 016 272	329 328	-29 322	602 095
1.1.	Kārtējie izdevumi	686 944	701 594	14 650	672 272	-14 672	-29 322	602 095
1000	Atbildība	500 259	510 159	9 900	504 887	4 628	-5 272	437 621
2000	Preces un pakalpojumi	186 685	191 435	4 750	167 385	-19 300	-24 050	164 474
1.3.	Subsīdijas, dotācijas un sociāla rakstura maksājumi un kompensācijas	0	344 000	344 000	344 000	0	0	0
3000	Subsīdijas un dotācijas	0	344 000	344 000	344 000	0	0	0
2.0.	Kapitālie izdevumi	6 600	6 600	0	5 463	-1 137	-1 137	2 462
2.1.	Pamatkapitāla veidošana	6 600	6 600	0	5 463	-1 137	-1 137	2 462
SBA	Slēgtie budžeta asinājumi, t.sk.:	0	0	0	30 459	0	0	26 002

Programma: 02.00.00 - Sabiedriska pasūtījuma īstenošana Latvijas Radio

Funkcija: 08.310

I.	RESURSI IZDEVUMU SEGŠANAI	13 658 207	14 074 833	416 626	13 828 292	170 085	-246 541	12 783 809
5.0	Transferti	0	145 000	145 000	145 000	0	0	0
18.0.0.0.	Valsts budžeta transferti	0	145 000	145 000	145 000	0	0	0
18.1.3.0.	Valsts pamatbudžeta iestāžu saņemtie transferti no valsts pamatbudžeta	0	145 000	145 000	145 000	0	0	0
18.1.3.1.	Valsts pamatbudžeta iestāžu saņemtie transferti no valsts pamatbudžeta dotācijas no vispārējiem ieņēmumiem	0	145 000	145 000	145 000	0	0	0
7.0	Dotācija no vispārējiem ieņēmumiem	13 658 207	13 929 833	271 626	13 683 292	25 085	-246 541	12 783 809
21.7.0.0.	Dotācija no vispārējiem ieņēmumiem	13 658 207	13 929 833	271 626	13 683 292	25 085	-246 541	12 783 809
21.7.1.0.	Vispārējā kārtībā sadalāmā dotācija no vispārējiem ieņēmumiem	13 658 207	13 929 833	271 626	13 683 292	25 085	-246 541	12 783 809
II.	IZDEVUMI	13 658 207	14 074 833	416 626	13 828 292	170 085	-246 541	12 783 809
1.0.	Uzturēšanas izdevumi	13 658 207	14 074 833	416 626	13 828 292	170 085	-246 541	12 783 809
1.3.	Subsīdijas, dotācijas un sociāla rakstura maksājumi un kompensācijas	13 658 207	14 074 833	416 626	13 828 292	170 085	-246 541	12 783 809
3000	Subsīdijas un dotācijas	13 658 207	14 074 833	416 626	13 828 292	170 085	-246 541	12 783 809
SBA	Slēgtie budžeta asinājumi, t.sk.:	0	0	0	246 541	0	0	389 553

Programma: 03.00.00 - Sabiedriska pasūtījuma īstenošana Latvijas Televīzijā

Funkcija: 08.310

I.	RESURSI IZDEVUMU SEGŠANAI	26 835 199	28 899 508	2 064 309	27 343 409	508 210	-1 556 099	24 510 556
5.0	Transferti	0	508 600	508 600	508 600	0	0	0
18.0.0.0.	Valsts budžeta transferti	0	508 600	508 600	508 600	0	0	0
18.1.3.0.	Valsts pamatbudžeta iestāžu saņemtie transferti no valsts pamatbudžeta	0	508 600	508 600	508 600	0	0	0
18.1.3.1.	Valsts pamatbudžeta iestāžu saņemtie transferti no valsts pamatbudžeta dotācijas no vispārējiem ieņēmumiem	0	508 600	508 600	508 600	0	0	0
7.0	Dotācija no vispārējiem ieņēmumiem	26 835 199	28 390 908	1 555 709	26 834 809	-390	-1 556 099	24 510 556
21.7.0.0.	Dotācija no vispārējiem ieņēmumiem	26 835 199	28 390 908	1 555 709	26 834 809	-390	-1 556 099	24 510 556
21.7.1.0.	Vispārējā kārtībā sadalāmā dotācija no vispārējiem ieņēmumiem	26 835 199	28 390 908	1 555 709	26 834 809	-390	-1 556 099	24 510 556
II.	IZDEVUMI	26 835 199	28 899 508	2 064 309	27 343 409	508 210	-1 556 099	24 510 556
1.0.	Uzturēšanas izdevumi	26 835 199	28 899 508	2 064 309	27 343 409	508 210	-1 556 099	24 510 556
1.3.	Subsīdijas, dotācijas un sociāla rakstura maksājumi un kompensācijas	26 835 199	28 899 508	2 064 309	27 343 409	508 210	-1 556 099	24 510 556
3000	Subsīdijas un dotācijas	26 835 199	28 899 508	2 064 309	27 343 409	508 210	-1 556 099	24 510 556
SBA	Slēgtie budžeta asinājumi, t.sk.:	0	0	0	1 556 099	0	0	404 624

Programma: 99.00.00 - Līdzekļu neparedzētiem gadījumiem izlietojums

Funkcija: 08.310

I.	RESURSI IZDEVUMU SEGŠANAI	0	0	0	0	0	0	1 493 594
7.0	Dotācija no vispārējiem ieņēmumiem	0	0	0	0	0	0	1 493 594
21.7.0.0.	Dotācija no vispārējiem ieņēmumiem	0	0	0	0	0	0	1 493 594
21.7.1.0.	Vispārējā kārtībā sadalāmā dotācija no vispārējiem ieņēmumiem	0	0	0	0	0	0	1 493 594
II.	IZDEVUMI	0	0	0	0	0	0	1 493 594
1.0.	Uzturēšanas izdevumi	0	0	0	0	0	0	1 493 594
1.3.	Subsīdijas, dotācijas un sociāla rakstura maksājumi un kompensācijas	0	0	0	0	0	0	934 694

(euro)

Klasifikācijas kods	Posteņa nosaukums	Likums/plāms gadam			Budžeta izpilde			
		apstiprināts	ar izmaiņām	izmaiņas (2.-1.)	pārskata periodā	salīdzinot ar		iepriekšējā pārskata periodā
						likumā/plānā gadam apstiprināto (4.-1.)	likumu/plānu gadam ar izmaiņām (4.-2.)	
A	B	1	2	3	4	5	6	7
3000	Subsīdijas un dotācijas	0	0	0	0	0	0	934 694
7000	Transferti, uzturēšanas izdevumu transferti, pašu resursu maksājumi, starptautiskā sadarbība	0	0	0	0	0	0	558 900
1.4.	Kārtējie maksājumi Eiropas Savienības budžetā un starptautiskā sadarbība	0	0	0	0	0	0	558 900
7700	Starptautiskā sadarbība	0	0	0	0	0	0	558 900
SBA	Slēgtie budžeta asinējumi, t.sk.:	0	0	0	0	0	0	6 864

Klasifikācijas kods	Posteņa nosaukums	Likums/plāms gadam			Budžeta izpilde			
		apstiprināts	ar izmaiņām	izmaiņas (2.-1.)	pārskata periodā	salīdzinot ar		iepriekšējā pārskata periodā
						likumā/plānā gadam apstiprināto (4.-1.)	likumu/plānu gadam ar izmaiņām (4.-2.)	
A	B	1	2	3	4	5	6	7
47 Radio un televīzijas regulators								
I.	RESURSI IZDEVUMU SEGŠANAI	4 779 456	4 285 456	-494 000	3 555 799	-1 223 657	-729 657	3 502 270
3.0	Maksas pakalpojumi un citi pašu ieņēmumi	5 726	5 726	0	7 469	1 743	1 743	26 675
7.0	Dotācija no vispārējiem ieņēmumiem	4 773 730	4 279 730	-494 000	3 548 330	-1 225 400	-731 400	3 475 595
21.7.0.0.	Dotācija no vispārējiem ieņēmumiem	4 773 730	4 279 730	-494 000	3 548 330	-1 225 400	-731 400	3 475 595
21.7.1.0.	Vispārējā kārtībā sadalāmā dotācija no vispārējiem ieņēmumiem	4 773 730	4 279 730	-494 000	3 548 330	-1 225 400	-731 400	3 475 595
II.	IZDEVUMI	4 779 456	4 307 837	-471 619	3 575 005	-1 204 451	-732 832	3 491 600
1.0.	Uzturēšanas izdevumi	4 775 033	4 288 446	-486 587	3 555 614	-1 219 419	-732 832	3 461 209
1.1.	Kārtējie izdevumi	4 271 433	4 283 143	11 710	3 550 311	-721 122	-732 832	3 457 609
1000	Atfidzība	1 062 488	1 060 815	-1 673	999 293	-63 195	-61 522	804 387
2000	Preces un pakalpojumi	3 208 945	3 222 328	13 383	2 551 018	-657 927	-671 310	2 653 222
1.3.	Subsīdijas, dotācijas un sociāla rakstura maksājumi un kompensācijas	500 000	1 703	-498 297	1 703	-498 297	0	0
3000	Subsīdijas un dotācijas	500 000	0	-500 000	0	-500 000	0	0
6000	Sociāla rakstura maksājumi un kompensācijas	0	1 703	1 703	1 703	0	0	0
7000	Transferti, uzturēšanas izdevumu transferti, pašu resursu maksājumi, starptautiskā sadarbība	3 600	3 600	0	3 600	0	0	3 600
1.4.	Kārtējie maksājumi Eiropas Savienības budžetā un starptautiskā sadarbība	3 600	3 600	0	3 600	0	0	3 600
7700	Starptautiskā sadarbība	3 600	3 600	0	3 600	0	0	3 600
2.0.	Kapitālie izdevumi	4 423	19 391	14 968	19 391	14 968	0	30 391
2.1.	Pamatkapitāla veidošana	4 423	19 391	14 968	19 391	14 968	0	30 391
III.	FINANSIĀLĀ BILANCE	0	-22 381	-22 381	-19 206	-19 206	3 175	10 670
IV.	FINANSĒŠANA	0	22 381	22 381	19 206	19 206	-3 175	-10 670
F20010000	Naudas līdzekļi un noguldījumi (bilances aktīvā)	0	22 381	22 381	19 206	0	-3 175	-10 670
F21010000	Naudas līdzekļi	0	22 381	22 381	0	0	-22 381	0
F22010000	Pieprasījuma noguldījumi (bilances aktīvā)	0	0	0	19 206	0	0	-10 670
F20010000	Naudas līdzekļu atlikumu izmaiņas (palielinājums (-) vai samazinājums (+))	0	0	0	19 206	0	0	-10 670
NL MP	Maksas pakalpojumu un citu pašu ieņēmumu naudas līdzekļu atlikumu izmaiņas (palielinājums (-) vai samazinājums (+))	0	22 381	22 381	19 206	0	-3 175	-10 670
SBA	Slēgtie budžeta asignējumi, t.sk.:	0	0	0	731 400	0	0	546 481
Programma: 01.00.00 - Nozares vadība								
Funkcija: 08.320								
I.	RESURSI IZDEVUMU SEGŠANAI	1 876 418	1 382 418	-494 000	1 300 782	-575 636	-81 636	1 153 504
3.0	Maksas pakalpojumi un citi pašu ieņēmumi	5 726	5 726	0	7 469	1 743	1 743	26 675
7.0	Dotācija no vispārējiem ieņēmumiem	1 870 692	1 376 692	-494 000	1 293 313	-577 379	-83 379	1 126 829
21.7.0.0.	Dotācija no vispārējiem ieņēmumiem	1 870 692	1 376 692	-494 000	1 293 313	-577 379	-83 379	1 126 829
21.7.1.0.	Vispārējā kārtībā sadalāmā dotācija no vispārējiem ieņēmumiem	1 870 692	1 376 692	-494 000	1 293 313	-577 379	-83 379	1 126 829
II.	IZDEVUMI	1 876 418	1 404 799	-471 619	1 319 988	-556 430	-84 811	1 142 834
1.0.	Uzturēšanas izdevumi	1 871 995	1 385 408	-486 587	1 300 597	-571 398	-84 811	1 114 948
1.1.	Kārtējie izdevumi	1 368 395	1 380 105	11 710	1 295 294	-73 101	-84 811	1 111 348
1000	Atfidzība	1 062 488	1 060 815	-1 673	999 293	-63 195	-61 522	782 997
2000	Preces un pakalpojumi	305 907	319 290	13 383	296 001	-9 906	-23 289	328 351
1.3.	Subsīdijas, dotācijas un sociāla rakstura maksājumi un kompensācijas	500 000	1 703	-498 297	1 703	-498 297	0	0
3000	Subsīdijas un dotācijas	500 000	0	-500 000	0	-500 000	0	0
6000	Sociāla rakstura maksājumi un kompensācijas	0	1 703	1 703	1 703	0	0	0
7000	Transferti, uzturēšanas izdevumu transferti, pašu resursu maksājumi, starptautiskā sadarbība	3 600	3 600	0	3 600	0	0	3 600
1.4.	Kārtējie maksājumi Eiropas Savienības budžetā un starptautiskā sadarbība	3 600	3 600	0	3 600	0	0	3 600
7700	Starptautiskā sadarbība	3 600	3 600	0	3 600	0	0	3 600
2.0.	Kapitālie izdevumi	4 423	19 391	14 968	19 391	14 968	0	27 886
2.1.	Pamatkapitāla veidošana	4 423	19 391	14 968	19 391	14 968	0	27 886
III.	FINANSIĀLĀ BILANCE	0	-22 381	-22 381	-19 206	-19 206	3 175	10 670
IV.	FINANSĒŠANA	0	22 381	22 381	19 206	19 206	-3 175	-10 670
F20010000	Naudas līdzekļi un noguldījumi (bilances aktīvā)	0	22 381	22 381	19 206	0	-3 175	-10 670
F21010000	Naudas līdzekļi	0	22 381	22 381	0	0	-22 381	0
F22010000	Pieprasījuma noguldījumi (bilances aktīvā)	0	0	0	19 206	0	0	-10 670
F20010000	Naudas līdzekļu atlikumu izmaiņas (palielinājums (-) vai samazinājums (+))	0	0	0	19 206	0	0	-10 670
NL MP	Maksas pakalpojumu un citu pašu ieņēmumu naudas līdzekļu atlikumu izmaiņas (palielinājums (-) vai samazinājums (+))	0	22 381	22 381	19 206	0	-3 175	-10 670
SBA	Slēgtie budžeta asignējumi, t.sk.:	0	0	0	83 379	0	0	507 219
Programma: 05.00.00 - Galalietotājiem bez maksas izplatāmo programmu sarakstā iekļauto televīzijas programmu izplatīšana								
Funkcija: 08.310								
I.	RESURSI IZDEVUMU SEGŠANAI	2 903 038	2 903 038	0	2 255 017	-648 021	-648 021	2 122 850
7.0	Dotācija no vispārējiem ieņēmumiem	2 903 038	2 903 038	0	2 255 017	-648 021	-648 021	2 122 850
21.7.0.0.	Dotācija no vispārējiem ieņēmumiem	2 903 038	2 903 038	0	2 255 017	-648 021	-648 021	2 122 850
21.7.1.0.	Vispārējā kārtībā sadalāmā dotācija no vispārējiem ieņēmumiem	2 903 038	2 903 038	0	2 255 017	-648 021	-648 021	2 122 850
II.	IZDEVUMI	2 903 038	2 903 038	0	2 255 017	-648 021	-648 021	2 122 850
1.0.	Uzturēšanas izdevumi	2 903 038	2 903 038	0	2 255 017	-648 021	-648 021	2 122 850
1.1.	Kārtējie izdevumi	2 903 038	2 903 038	0	2 255 017	-648 021	-648 021	2 122 850
2000	Preces un pakalpojumi	2 903 038	2 903 038	0	2 255 017	-648 021	-648 021	2 122 850
SBA	Slēgtie budžeta asignējumi, t.sk.:	0	0	0	648 021	0	0	0
Programma: 99.00.00 - Līdzekļu neparedzētiem gadījumiem izlietojums								
Funkcija: 08.313								
I.	RESURSI IZDEVUMU SEGŠANAI	0	0	0	0	0	0	225 916
7.0	Dotācija no vispārējiem ieņēmumiem	0	0	0	0	0	0	225 916
21.7.0.0.	Dotācija no vispārējiem ieņēmumiem	0	0	0	0	0	0	225 916
21.7.1.0.	Vispārējā kārtībā sadalāmā dotācija no vispārējiem ieņēmumiem	0	0	0	0	0	0	225 916
II.	IZDEVUMI	0	0	0	0	0	0	225 916
1.0.	Uzturēšanas izdevumi	0	0	0	0	0	0	223 411
1.1.	Kārtējie izdevumi	0	0	0	0	0	0	223 411
1000	Atfidzība	0	0	0	0	0	0	21 390
2000	Preces un pakalpojumi	0	0	0	0	0	0	202 021
2.0.	Kapitālie izdevumi	0	0	0	0	0	0	2 505
2.1.	Pamatkapitāla veidošana	0	0	0	0	0	0	2 505

(euro)

Klasifikācijas kods	Posteņa nosaukums	Likums/plāms gadam			Budžeta izpilde			
		apstiprināts	ar izmaiņām	izmaiņas (2.-1.)	pārskata periodā	likumā/plānā gadam apstiprināto (4.-1.)	likumu/plānu gadam ar izmaiņām (4.-2.)	iepriekšējā pārskata periodā
A	B	1	2	3	4	5	6	7
SBA	Slēgtie budžeta asinējumi, t.sk.:	0	0	0	0	0	0	39 262

Klasifikācijas kods	Posteņa nosaukums	Likums/plāms gadam			Budžeta izpilde			
		apstiprināts	ar izmaiņām	izmaiņas (2.-1.)	pārskata periodā	salīdzinot ar		iepriekšējā pārskata periodā
						likumā/plānā gadam apstiprināto (4.-1.)	likumu/plānu gadam ar izmaiņām (4.-2.)	
A	B	1	2	3	4	5	6	7
62 Mērķdotācijas pašvaldībām								
I.	RESURSI IZDEVUMU SEGŠANAI	515 136 361	527 951 553	12 815 192	527 950 597	12 814 236	-956	445 588 870
7.0	Dotācija no vispārējiem ieņēmumiem	515 136 361	527 951 553	12 815 192	527 950 597	12 814 236	-956	445 588 870
21.7.0.0.	Dotācija no vispārējiem ieņēmumiem	515 136 361	527 951 553	12 815 192	527 950 597	12 814 236	-956	445 588 870
21.7.1.0.	Vispārējā kārtībā sadalāmā dotācija no vispārējiem ieņēmumiem	515 136 361	527 951 553	12 815 192	527 950 597	12 814 236	-956	445 588 870
II.	IZDEVUMI	515 136 361	527 951 553	12 815 192	527 950 597	12 814 236	-956	445 588 870
1.0.	Uzturēšanas izdevumi	515 136 361	527 951 553	12 815 192	527 950 597	12 814 236	-956	444 247 971
7000	Transferti, uzturēšanas izdevumu transferti, pašu resursu maksājumi, starptautiskā sadarbība	515 136 361	527 951 553	12 815 192	527 950 597	12 814 236	-956	444 247 971
1.5.	Transferti viena budžeta veida ietvaros un uzturēšanas izdevumu transferti starp budžeta veidiem	515 136 361	527 951 553	12 815 192	527 950 597	12 814 236	-956	444 247 971
7400	Pārējie valsts budžeta uzturēšanas izdevumu transferti citiem budžetiem	515 136 361	527 951 553	12 815 192	527 950 597	12 814 236	-956	444 247 971
7460	Pārējie valsts budžeta uzturēšanas izdevumu transferti pašvaldībām	515 136 361	527 951 553	12 815 192	527 950 597	12 814 236	-956	444 247 971
2.0.	Kapitālie izdevumi	0	0	0	0	0	0	1 340 899
2.2.	Kapitālo izdevumu transferti	0	0	0	0	0	0	1 340 899
9000	Kapitālo izdevumu transferti	0	0	0	0	0	0	1 340 899
9700	Pārējie valsts budžeta kapitālo izdevumu transferti citiem budžetiem	0	0	0	0	0	0	1 340 899
9710	Pārējie valsts budžeta kapitālo izdevumu transferti pašvaldībām	0	0	0	0	0	0	1 340 899
SBA	Slēgtie budžeta asignējumi, t.sk.:	0	0	0	956	0	0	92 885
Programma: 01.00.00 - Mērķdotācijas izglītības pasākumiem								
Funkcija: 09.200								
I.	RESURSI IZDEVUMU SEGŠANAI	61 879 130	62 304 076	424 946	62 304 076	424 946	0	55 629 175
7.0	Dotācija no vispārējiem ieņēmumiem	61 879 130	62 304 076	424 946	62 304 076	424 946	0	55 629 175
21.7.0.0.	Dotācija no vispārējiem ieņēmumiem	61 879 130	62 304 076	424 946	62 304 076	424 946	0	55 629 175
21.7.1.0.	Vispārējā kārtībā sadalāmā dotācija no vispārējiem ieņēmumiem	61 879 130	62 304 076	424 946	62 304 076	424 946	0	55 629 175
II.	IZDEVUMI	61 879 130	62 304 076	424 946	62 304 076	424 946	0	55 629 175
1.0.	Uzturēšanas izdevumi	61 879 130	62 304 076	424 946	62 304 076	424 946	0	55 629 175
7000	Transferti, uzturēšanas izdevumu transferti, pašu resursu maksājumi, starptautiskā sadarbība	61 879 130	62 304 076	424 946	62 304 076	424 946	0	55 629 175
1.5.	Transferti viena budžeta veida ietvaros un uzturēšanas izdevumu transferti starp budžeta veidiem	61 879 130	62 304 076	424 946	62 304 076	424 946	0	55 629 175
7400	Pārējie valsts budžeta uzturēšanas izdevumu transferti citiem budžetiem	61 879 130	62 304 076	424 946	62 304 076	424 946	0	55 629 175
7460	Pārējie valsts budžeta uzturēšanas izdevumu transferti pašvaldībām	61 879 130	62 304 076	424 946	62 304 076	424 946	0	55 629 175
Programma: 02.00.00 - Mērķdotācijas pašvaldību tautas mākslas kolektīvu vadītāju darba samaksai un valsts sociālās apdrošināšanas obligātajām iemaksām								
Funkcija: 08.620								
I.	RESURSI IZDEVUMU SEGŠANAI	984 463	984 463	0	983 582	-881	-881	964 748
7.0	Dotācija no vispārējiem ieņēmumiem	984 463	984 463	0	983 582	-881	-881	964 748
21.7.0.0.	Dotācija no vispārējiem ieņēmumiem	984 463	984 463	0	983 582	-881	-881	964 748
21.7.1.0.	Vispārējā kārtībā sadalāmā dotācija no vispārējiem ieņēmumiem	984 463	984 463	0	983 582	-881	-881	964 748
II.	IZDEVUMI	984 463	984 463	0	983 582	-881	-881	964 748
1.0.	Uzturēšanas izdevumi	984 463	984 463	0	983 582	-881	-881	964 748
7000	Transferti, uzturēšanas izdevumu transferti, pašu resursu maksājumi, starptautiskā sadarbība	984 463	984 463	0	983 582	-881	-881	964 748
1.5.	Transferti viena budžeta veida ietvaros un uzturēšanas izdevumu transferti starp budžeta veidiem	984 463	984 463	0	983 582	-881	-881	964 748
7400	Pārējie valsts budžeta uzturēšanas izdevumu transferti citiem budžetiem	984 463	984 463	0	983 582	-881	-881	964 748
7460	Pārējie valsts budžeta uzturēšanas izdevumu transferti pašvaldībām	984 463	984 463	0	983 582	-881	-881	964 748
SBA	Slēgtie budžeta asignējumi, t.sk.:	0	0	0	881	0	0	13 732
Programma: 05.00.00 - Mērķdotācijas pašvaldībām – pašvaldību izglītības iestāžu pedagogu darba samaksai un valsts sociālās apdrošināšanas obligātajām iemaksām								
Funkcija: 09.200								
I.	RESURSI IZDEVUMU SEGŠANAI	396 969 832	399 759 183	2 789 351	399 759 108	2 789 276	-75	327 716 473
7.0	Dotācija no vispārējiem ieņēmumiem	396 969 832	399 759 183	2 789 351	399 759 108	2 789 276	-75	327 716 473
21.7.0.0.	Dotācija no vispārējiem ieņēmumiem	396 969 832	399 759 183	2 789 351	399 759 108	2 789 276	-75	327 716 473
21.7.1.0.	Vispārējā kārtībā sadalāmā dotācija no vispārējiem ieņēmumiem	396 969 832	399 759 183	2 789 351	399 759 108	2 789 276	-75	327 716 473
II.	IZDEVUMI	396 969 832	399 759 183	2 789 351	399 759 108	2 789 276	-75	327 716 473
1.0.	Uzturēšanas izdevumi	396 969 832	399 759 183	2 789 351	399 759 108	2 789 276	-75	327 716 473
7000	Transferti, uzturēšanas izdevumu transferti, pašu resursu maksājumi, starptautiskā sadarbība	396 969 832	399 759 183	2 789 351	399 759 108	2 789 276	-75	327 716 473
1.5.	Transferti viena budžeta veida ietvaros un uzturēšanas izdevumu transferti starp budžeta veidiem	396 969 832	399 759 183	2 789 351	399 759 108	2 789 276	-75	327 716 473
7400	Pārējie valsts budžeta uzturēšanas izdevumu transferti citiem budžetiem	396 969 832	399 759 183	2 789 351	399 759 108	2 789 276	-75	327 716 473
7460	Pārējie valsts budžeta uzturēšanas izdevumu transferti pašvaldībām	396 969 832	399 759 183	2 789 351	399 759 108	2 789 276	-75	327 716 473
SBA	Slēgtie budžeta asignējumi, t.sk.:	0	0	0	75	0	0	0
Programma: 10.00.00 - Mērķdotācijas pašvaldībām – pašvaldību izglītības iestādēs bērnu no piecu gadu vecuma izglītošanā nodarbināto pedagogu darba samaksai un valsts sociālās apdrošināšanas obligātajām iemaksām								
Funkcija: 09.211								
I.	RESURSI IZDEVUMU SEGŠANAI	55 302 936	53 998 721	-1 304 215	53 998 721	-1 304 215	0	45 853 488
7.0	Dotācija no vispārējiem ieņēmumiem	55 302 936	53 998 721	-1 304 215	53 998 721	-1 304 215	0	45 853 488
21.7.0.0.	Dotācija no vispārējiem ieņēmumiem	55 302 936	53 998 721	-1 304 215	53 998 721	-1 304 215	0	45 853 488
21.7.1.0.	Vispārējā kārtībā sadalāmā dotācija no vispārējiem ieņēmumiem	55 302 936	53 998 721	-1 304 215	53 998 721	-1 304 215	0	45 853 488
II.	IZDEVUMI	55 302 936	53 998 721	-1 304 215	53 998 721	-1 304 215	0	45 853 488
1.0.	Uzturēšanas izdevumi	55 302 936	53 998 721	-1 304 215	53 998 721	-1 304 215	0	45 853 488
7000	Transferti, uzturēšanas izdevumu transferti, pašu resursu maksājumi, starptautiskā sadarbība	55 302 936	53 998 721	-1 304 215	53 998 721	-1 304 215	0	45 853 488
1.5.	Transferti viena budžeta veida ietvaros un uzturēšanas izdevumu transferti starp budžeta veidiem	55 302 936	53 998 721	-1 304 215	53 998 721	-1 304 215	0	45 853 488
7400	Pārējie valsts budžeta uzturēšanas izdevumu transferti citiem budžetiem	55 302 936	53 998 721	-1 304 215	53 998 721	-1 304 215	0	45 853 488

(euro)

Klasifikācijas kods	Posteņa nosaukums	Likums/plāms gadam			Budžeta izpilde			
		apstiprināts	ar izmaiņām	izmaiņas (2.-1.)	pārskata periodā	salīdzinot ar		iepriekšējā pārskata periodā
						likumā/plānā gadam apstiprināto (4.-1.)	likumu/plānu gadam ar izmaiņām (4.-2.)	
A	B	1	2	3	4	5	6	7
7460	Pārējie valsts budžeta uzturēšanas izdevumu transferti pašvaldībām	55 302 936	53 998 721	-1 304 215	53 998 721	-1 304 215	0	45 853 488
Programma: 12.00.00 - Mērķdotācijas pašvaldību pasākumiem								
Funkcija: 01.812								
I.	RESURSI IZDEVUMU SEGŠANAI	0	0	0	0	0	0	1 369 237
7.0	Dotācija no vispārējiem ieņēmumiem	0	0	0	0	0	0	1 369 237
21.7.0.0.	Dotācija no vispārējiem ieņēmumiem	0	0	0	0	0	0	1 369 237
21.7.1.0.	Vispārējā kārtībā sadalāmā dotācija no vispārējiem ieņēmumiem	0	0	0	0	0	0	1 369 237
II.	IZDEVUMI	0	0	0	0	0	0	1 369 237
1.0.	Uzturēšanas izdevumi	0	0	0	0	0	0	28 338
7000	Transferti, uzturēšanas izdevumu transferti, pašu resursu maksājumi, starptautiskā sadarbība	0	0	0	0	0	0	28 338
1.5.	Transferti viena budžeta veida ietvaros un uzturēšanas izdevumu transferti starp budžeta veidiem	0	0	0	0	0	0	28 338
7400	Pārējie valsts budžeta uzturēšanas izdevumu transferti citiem budžetiem	0	0	0	0	0	0	28 338
7460	Pārējie valsts budžeta uzturēšanas izdevumu transferti pašvaldībām	0	0	0	0	0	0	28 338
2.0.	Kapitālie izdevumi	0	0	0	0	0	0	1 340 899
2.2.	Kapitālo izdevumu transferti	0	0	0	0	0	0	1 340 899
9000	Kapitālo izdevumu transferti	0	0	0	0	0	0	1 340 899
9700	Pārējie valsts budžeta kapitālo izdevumu transferti citiem budžetiem	0	0	0	0	0	0	1 340 899
9710	Pārējie valsts budžeta kapitālo izdevumu transferti pašvaldībām	0	0	0	0	0	0	1 340 899
SBA	Slēgtie budžeta asignējumi, t.sk.:	0	0	0	0	0	0	43 641
Programma: 99.00.00 - Līdzekļu neparedzētiem gadījumiem izlietojums								
Funkcija: 09.200								
I.	RESURSI IZDEVUMU SEGŠANAI	0	10 905 110	10 905 110	10 905 110	10 905 110	0	14 055 749
7.0	Dotācija no vispārējiem ieņēmumiem	0	10 905 110	10 905 110	10 905 110	0	0	14 055 749
21.7.0.0.	Dotācija no vispārējiem ieņēmumiem	0	10 905 110	10 905 110	10 905 110	0	0	14 055 749
21.7.1.0.	Vispārējā kārtībā sadalāmā dotācija no vispārējiem ieņēmumiem	0	10 905 110	10 905 110	10 905 110	0	0	14 055 749
II.	IZDEVUMI	0	10 905 110	10 905 110	10 905 110	10 905 110	0	14 055 749
1.0.	Uzturēšanas izdevumi	0	10 905 110	10 905 110	10 905 110	0	0	14 055 749
7000	Transferti, uzturēšanas izdevumu transferti, pašu resursu maksājumi, starptautiskā sadarbība	0	10 905 110	10 905 110	10 905 110	0	0	14 055 749
1.5.	Transferti viena budžeta veida ietvaros un uzturēšanas izdevumu transferti starp budžeta veidiem	0	10 905 110	10 905 110	10 905 110	0	0	14 055 749
7400	Pārējie valsts budžeta uzturēšanas izdevumu transferti citiem budžetiem	0	10 905 110	10 905 110	10 905 110	0	0	14 055 749
7460	Pārējie valsts budžeta uzturēšanas izdevumu transferti pašvaldībām	0	10 905 110	10 905 110	10 905 110	0	0	14 055 749
SBA	Slēgtie budžeta asignējumi, t.sk.:	0	0	0	0	0	0	35 512

Klasifikācijas kods	Posteņa nosaukums	Likums/plāms gadam			Budžeta izpilde			
		apstiprināts	ar izmaiņām	izmaiņas (2.-1.)	pārskata periodā	salīdzinot ar		iepriekšējā pārskata periodā
						likumā/plānā gadam apstiprināto (4.-1.)	likumu/plānu gadam ar izmaiņām (4.-2.)	
A	B	1	2	3	4	5	6	7
64 Dotācija pašvaldībām								
I.	RESURSI IZDEVUMU SEGŠANAI	82 638 689	82 638 689	0	82 607 951	-30 738	-30 738	188 026 821
7.0	Dotācija no vispārējiem ieņēmumiem	82 638 689	82 638 689	0	82 607 951	-30 738	-30 738	188 026 821
21.7.0.0.	Dotācija no vispārējiem ieņēmumiem	82 638 689	82 638 689	0	82 607 951	-30 738	-30 738	188 026 821
21.7.1.0.	Vispārējā kārtībā sadalāmā dotācija no vispārējiem ieņēmumiem	82 638 689	82 638 689	0	82 607 951	-30 738	-30 738	188 026 821
II.	IZDEVUMI	82 638 689	82 638 689	0	82 607 951	-30 738	-30 738	188 026 821
1.0.	Uzturēšanas izdevumi	82 638 689	82 638 689	0	82 607 951	-30 738	-30 738	188 026 821
7000	Transferti, uzturēšanas izdevumu transferti, pašu resursu maksājumi, starptautiskā sadarbība	82 638 689	82 638 689	0	82 607 951	-30 738	-30 738	188 026 821
1.5.	Transferti viena budžeta veida ietvaros un uzturēšanas izdevumu transferti starp budžeta veidiem	82 638 689	82 638 689	0	82 607 951	-30 738	-30 738	188 026 821
7400	Pārējie valsts budžeta uzturēšanas izdevumu transferti citiem budžetiem	82 638 689	82 638 689	0	82 607 951	-30 738	-30 738	188 026 821
7460	Pārējie valsts budžeta uzturēšanas izdevumu transferti pašvaldībām	82 638 689	82 638 689	0	82 607 951	-30 738	-30 738	188 026 821
SBA	Slēgtie budžeta asignējumi, t.sk.:	0	0	0	30 738	0	0	33 000
Programma: 01.00.00 - Dotācija pašvaldību finanšu izlīdzināšanas fondam								
Funkcija: 01.811								
I.	RESURSI IZDEVUMU SEGŠANAI	82 638 689	82 638 689	0	82 607 951	-30 738	-30 738	188 026 821
7.0	Dotācija no vispārējiem ieņēmumiem	82 638 689	82 638 689	0	82 607 951	-30 738	-30 738	188 026 821
21.7.0.0.	Dotācija no vispārējiem ieņēmumiem	82 638 689	82 638 689	0	82 607 951	-30 738	-30 738	188 026 821
21.7.1.0.	Vispārējā kārtībā sadalāmā dotācija no vispārējiem ieņēmumiem	82 638 689	82 638 689	0	82 607 951	-30 738	-30 738	188 026 821
II.	IZDEVUMI	82 638 689	82 638 689	0	82 607 951	-30 738	-30 738	188 026 821
1.0.	Uzturēšanas izdevumi	82 638 689	82 638 689	0	82 607 951	-30 738	-30 738	188 026 821
7000	Transferti, uzturēšanas izdevumu transferti, pašu resursu maksājumi, starptautiskā sadarbība	82 638 689	82 638 689	0	82 607 951	-30 738	-30 738	188 026 821
1.5.	Transferti viena budžeta veida ietvaros un uzturēšanas izdevumu transferti starp budžeta veidiem	82 638 689	82 638 689	0	82 607 951	-30 738	-30 738	188 026 821
7400	Pārējie valsts budžeta uzturēšanas izdevumu transferti citiem budžetiem	82 638 689	82 638 689	0	82 607 951	-30 738	-30 738	188 026 821
7460	Pārējie valsts budžeta uzturēšanas izdevumu transferti pašvaldībām	82 638 689	82 638 689	0	82 607 951	-30 738	-30 738	188 026 821
SBA	Slēgtie budžeta asignējumi, t.sk.:	0	0	0	30 738	0	0	33 000

Klasifikācijas kods	Posteņa nosaukums	Likums/plāms gadam			Budžeta izpilde			
		apstiprināts	ar izmaiņām	izmaiņas (2.-1.)	pārskata periodā	salīdzinot ar		iepriekšējā pārskata periodā
						likumā/plānā gadam apstiprināto (4.-1.)	likumu/plānu gadam ar izmaiņām (4.-2.)	
A	B	1	2	3	4	5	6	7
74 Gadskārtējā valsts budžeta izpildes procesā pārdalāmais finansējums								
I.	RESURSI IZDEVUMU SEGŠANAI	1 094 451 860	186 085 572	-908 366 288	0	-1 094 451 860	-186 085 572	0
7.0	Dotācija no vispārējiem ieņēmumiem	1 094 451 860	186 085 572	-908 366 288	0	-1 094 451 860	-186 085 572	0
21.7.0.0.	Dotācija no vispārējiem ieņēmumiem	1 094 451 860	186 085 572	-908 366 288	0	-1 094 451 860	-186 085 572	0
21.7.1.0.	Vispārējā kārtībā sadalāmā dotācija no vispārējiem ieņēmumiem	1 094 451 860	186 085 572	-908 366 288	0	-1 094 451 860	-186 085 572	0
II.	IZDEVUMI	1 094 451 860	186 085 572	-908 366 288	0	-1 094 451 860	-186 085 572	0
1.0.	Uzturēšanas izdevumi	1 094 451 860	186 085 572	-908 366 288	0	-1 094 451 860	-186 085 572	0
1.3.	Subsīdijas, dotācijas un sociāla rakstura maksājumi un kompensācijas	1 094 451 860	186 085 572	-908 366 288	0	-1 094 451 860	-186 085 572	0
3000	Subsīdijas un dotācijas	1 094 451 860	186 085 572	-908 366 288	0	-1 094 451 860	-186 085 572	0
Programma: 01.00.00 - Apropriācijas rezerve								
Funkcija: 01.120								
I.	RESURSI IZDEVUMU SEGŠANAI	12 756 833	0	-12 756 833	0	-12 756 833	0	0
7.0	Dotācija no vispārējiem ieņēmumiem	12 756 833	0	-12 756 833	0	-12 756 833	0	0
21.7.0.0.	Dotācija no vispārējiem ieņēmumiem	12 756 833	0	-12 756 833	0	-12 756 833	0	0
21.7.1.0.	Vispārējā kārtībā sadalāmā dotācija no vispārējiem ieņēmumiem	12 756 833	0	-12 756 833	0	-12 756 833	0	0
II.	IZDEVUMI	12 756 833	0	-12 756 833	0	-12 756 833	0	0
1.0.	Uzturēšanas izdevumi	12 756 833	0	-12 756 833	0	-12 756 833	0	0
1.3.	Subsīdijas, dotācijas un sociāla rakstura maksājumi un kompensācijas	12 756 833	0	-12 756 833	0	-12 756 833	0	0
3000	Subsīdijas un dotācijas	12 756 833	0	-12 756 833	0	-12 756 833	0	0
Programma: 02.00.00 - Līdzekļi neparedzētiem gadījumiem								
Funkcija: 01.890								
I.	RESURSI IZDEVUMU SEGŠANAI	78 426 236	7 369 156	-71 057 080	0	-78 426 236	-7 369 156	0
7.0	Dotācija no vispārējiem ieņēmumiem	78 426 236	7 369 156	-71 057 080	0	-78 426 236	-7 369 156	0
21.7.0.0.	Dotācija no vispārējiem ieņēmumiem	78 426 236	7 369 156	-71 057 080	0	-78 426 236	-7 369 156	0
21.7.1.0.	Vispārējā kārtībā sadalāmā dotācija no vispārējiem ieņēmumiem	78 426 236	7 369 156	-71 057 080	0	-78 426 236	-7 369 156	0
II.	IZDEVUMI	78 426 236	7 369 156	-71 057 080	0	-78 426 236	-7 369 156	0
1.0.	Uzturēšanas izdevumi	78 426 236	7 369 156	-71 057 080	0	-78 426 236	-7 369 156	0
1.3.	Subsīdijas, dotācijas un sociāla rakstura maksājumi un kompensācijas	78 426 236	7 369 156	-71 057 080	0	-78 426 236	-7 369 156	0
3000	Subsīdijas un dotācijas	78 426 236	7 369 156	-71 057 080	0	-78 426 236	-7 369 156	0
Programma: 10.00.00 - Noziedzīgi iegūtu līdzekļu legalizācijas un terorisma finansēšanas novēršana								
Funkcija: 03.600								
I.	RESURSI IZDEVUMU SEGŠANAI	287 504	0	-287 504	0	-287 504	0	0
7.0	Dotācija no vispārējiem ieņēmumiem	287 504	0	-287 504	0	-287 504	0	0
21.7.0.0.	Dotācija no vispārējiem ieņēmumiem	287 504	0	-287 504	0	-287 504	0	0
21.7.1.0.	Vispārējā kārtībā sadalāmā dotācija no vispārējiem ieņēmumiem	287 504	0	-287 504	0	-287 504	0	0
II.	IZDEVUMI	287 504	0	-287 504	0	-287 504	0	0
1.0.	Uzturēšanas izdevumi	287 504	0	-287 504	0	-287 504	0	0
1.3.	Subsīdijas, dotācijas un sociāla rakstura maksājumi un kompensācijas	287 504	0	-287 504	0	-287 504	0	0
3000	Subsīdijas un dotācijas	287 504	0	-287 504	0	-287 504	0	0
Programma: 12.00.00 - Finansējums veselības jomas pasākumiem Covid-19 infekcijas izplatības ierobežošanai								
Funkcija: 07.620								
I.	RESURSI IZDEVUMU SEGŠANAI	63 372 515	14 290 868	-49 081 647	0	-63 372 515	-14 290 868	0
7.0	Dotācija no vispārējiem ieņēmumiem	63 372 515	14 290 868	-49 081 647	0	-63 372 515	-14 290 868	0
21.7.0.0.	Dotācija no vispārējiem ieņēmumiem	63 372 515	14 290 868	-49 081 647	0	-63 372 515	-14 290 868	0
21.7.1.0.	Vispārējā kārtībā sadalāmā dotācija no vispārējiem ieņēmumiem	63 372 515	14 290 868	-49 081 647	0	-63 372 515	-14 290 868	0
II.	IZDEVUMI	63 372 515	14 290 868	-49 081 647	0	-63 372 515	-14 290 868	0
1.0.	Uzturēšanas izdevumi	63 372 515	14 290 868	-49 081 647	0	-63 372 515	-14 290 868	0
1.3.	Subsīdijas, dotācijas un sociāla rakstura maksājumi un kompensācijas	63 372 515	14 290 868	-49 081 647	0	-63 372 515	-14 290 868	0
3000	Subsīdijas un dotācijas	63 372 515	14 290 868	-49 081 647	0	-63 372 515	-14 290 868	0
Programma: 15.00.00 - Finansējums Energoresursu cenu ārkārtēja pieauguma samazinājuma pasākumu likumā noteikto terminēto atbalsta pasākumu īstenošanai								
Funkcija: 10.920								
I.	RESURSI IZDEVUMU SEGŠANAI	139 936 631	119 040 541	-20 896 090	0	-139 936 631	-119 040 541	0
7.0	Dotācija no vispārējiem ieņēmumiem	139 936 631	119 040 541	-20 896 090	0	-139 936 631	-119 040 541	0
21.7.0.0.	Dotācija no vispārējiem ieņēmumiem	139 936 631	119 040 541	-20 896 090	0	-139 936 631	-119 040 541	0
21.7.1.0.	Vispārējā kārtībā sadalāmā dotācija no vispārējiem ieņēmumiem	139 936 631	119 040 541	-20 896 090	0	-139 936 631	-119 040 541	0
II.	IZDEVUMI	139 936 631	119 040 541	-20 896 090	0	-139 936 631	-119 040 541	0
1.0.	Uzturēšanas izdevumi	139 936 631	119 040 541	-20 896 090	0	-139 936 631	-119 040 541	0
1.3.	Subsīdijas, dotācijas un sociāla rakstura maksājumi un kompensācijas	139 936 631	119 040 541	-20 896 090	0	-139 936 631	-119 040 541	0
3000	Subsīdijas un dotācijas	139 936 631	119 040 541	-20 896 090	0	-139 936 631	-119 040 541	0
Programma: 17.00.00 - Finansējums Ukrainas civiliedzīvotāju atbalsta likumā noteikto pasākumu īstenošanai								
Funkcija: 01.890								
I.	RESURSI IZDEVUMU SEGŠANAI	95 359 480	30 860 308	-64 499 172	0	-95 359 480	-30 860 308	0
7.0	Dotācija no vispārējiem ieņēmumiem	95 359 480	30 860 308	-64 499 172	0	-95 359 480	-30 860 308	0
21.7.0.0.	Dotācija no vispārējiem ieņēmumiem	95 359 480	30 860 308	-64 499 172	0	-95 359 480	-30 860 308	0
21.7.1.0.	Vispārējā kārtībā sadalāmā dotācija no vispārējiem ieņēmumiem	95 359 480	30 860 308	-64 499 172	0	-95 359 480	-30 860 308	0
II.	IZDEVUMI	95 359 480	30 860 308	-64 499 172	0	-95 359 480	-30 860 308	0
1.0.	Uzturēšanas izdevumi	95 359 480	30 860 308	-64 499 172	0	-95 359 480	-30 860 308	0
1.3.	Subsīdijas, dotācijas un sociāla rakstura maksājumi un kompensācijas	95 359 480	30 860 308	-64 499 172	0	-95 359 480	-30 860 308	0
3000	Subsīdijas un dotācijas	95 359 480	30 860 308	-64 499 172	0	-95 359 480	-30 860 308	0
Programma: 18.00.00 - Finansējums valsts drošības stiprināšanas pasākumiem								
Funkcija: 02.100								
I.	RESURSI IZDEVUMU SEGŠANAI	282 083 221	13 500 718	-268 582 503	0	-282 083 221	-13 500 718	0
7.0	Dotācija no vispārējiem ieņēmumiem	282 083 221	13 500 718	-268 582 503	0	-282 083 221	-13 500 718	0
21.7.0.0.	Dotācija no vispārējiem ieņēmumiem	282 083 221	13 500 718	-268 582 503	0	-282 083 221	-13 500 718	0
21.7.1.0.	Vispārējā kārtībā sadalāmā dotācija no vispārējiem ieņēmumiem	282 083 221	13 500 718	-268 582 503	0	-282 083 221	-13 500 718	0

(euro)

Klasifikācijas kods	Posteņa nosaukums	Likums/plāms gadam			Budžeta izpilde			
		apstiprināts	ar izmaiņām	izmaiņas (2.-1.)	pārskata periodā	salīdzinot ar		iepriekšējā pārskata periodā
						likumā/plānā gadam apstiprināto (4.-1.)	likumu/plānu gadam ar izmaiņām (4.-2.)	
A	B	1	2	3	4	5	6	7
II.	IZDEVUMI	282 083 221	13 500 718	-268 582 503	0	-282 083 221	-13 500 718	0
1.0.	Uzturēšanas izdevumi	282 083 221	13 500 718	-268 582 503	0	-282 083 221	-13 500 718	0
1.3.	Subsīdijas, dotācijas un sociāla rakstura maksājumi un kompensācijas	282 083 221	13 500 718	-268 582 503	0	-282 083 221	-13 500 718	0
3000	Subsīdijas un dotācijas	282 083 221	13 500 718	-268 582 503	0	-282 083 221	-13 500 718	0
Programma: 19.00.00 - Finansējums energoresursu un ēdināšanas izdevumu pieauguma kompensēšanai								
Funkcija: 01.890								
I.	RESURSI IZDEVUMU SEGŠANAI	14 621 393	0	-14 621 393	0	-14 621 393	0	0
7.0	Dotācija no vispārējiem ieņēmumiem	14 621 393	0	-14 621 393	0	-14 621 393	0	0
21.7.0.0.	Dotācija no vispārējiem ieņēmumiem	14 621 393	0	-14 621 393	0	-14 621 393	0	0
21.7.1.0.	Vispārējā kārtībā sadalāmā dotācija no vispārējiem ieņēmumiem	14 621 393	0	-14 621 393	0	-14 621 393	0	0
II.	IZDEVUMI	14 621 393	0	-14 621 393	0	-14 621 393	0	0
1.0.	Uzturēšanas izdevumi	14 621 393	0	-14 621 393	0	-14 621 393	0	0
1.3.	Subsīdijas, dotācijas un sociāla rakstura maksājumi un kompensācijas	14 621 393	0	-14 621 393	0	-14 621 393	0	0
3000	Subsīdijas un dotācijas	14 621 393	0	-14 621 393	0	-14 621 393	0	0
Programma: 80.00.00 - Nesadalītais finansējums Eiropas Savienības politiku instrumentu un pārējās ārvalstu finanšu palīdzības līdzfinansēto projektu un pasākumu īstenošanai								
Funkcija: 04.110								
I.	RESURSI IZDEVUMU SEGŠANAI	407 608 047	1 023 981	-406 584 066	0	-407 608 047	-1 023 981	0
7.0	Dotācija no vispārējiem ieņēmumiem	407 608 047	1 023 981	-406 584 066	0	-407 608 047	-1 023 981	0
21.7.0.0.	Dotācija no vispārējiem ieņēmumiem	407 608 047	1 023 981	-406 584 066	0	-407 608 047	-1 023 981	0
21.7.1.0.	Vispārējā kārtībā sadalāmā dotācija no vispārējiem ieņēmumiem	407 608 047	1 023 981	-406 584 066	0	-407 608 047	-1 023 981	0
II.	IZDEVUMI	407 608 047	1 023 981	-406 584 066	0	-407 608 047	-1 023 981	0
1.0.	Uzturēšanas izdevumi	407 608 047	1 023 981	-406 584 066	0	-407 608 047	-1 023 981	0
1.3.	Subsīdijas, dotācijas un sociāla rakstura maksājumi un kompensācijas	407 608 047	1 023 981	-406 584 066	0	-407 608 047	-1 023 981	0
3000	Subsīdijas un dotācijas	407 608 047	1 023 981	-406 584 066	0	-407 608 047	-1 023 981	0

Likuma par valsts budžetu 5. pielikuma "Valsts speciālā budžeta ieņēmumi un izdevumi pa programmām un apakšprogrammām" izpilde

(euro)

Klasifikācijas kods	Posteņa nosaukums	Likums/plāns gadam			Budžeta izpilde			
		apstiprināts	ar izmaiņām	izmaiņas (2.–1.)	pārskata periodā	salīdzinot ar		iepriekšējā pārskata periodā
						likuma/plānā gadam apstiprināto (4.–1.)	likumu/plānu gadam ar izmaiņām (4.–2.)	
A	B	1	2	3	4	5	6	7
I.	RESURSI IZDEVUMU SEGŠANAI	4 197 016 061	4 197 699 512	683 451	4 239 679 040	42 662 979	41 979 528	3 933 156 719
1.0	Nodokļu ieņēmumi	3 858 127 659	3 858 127 659	0	3 883 632 908	25 505 249	25 505 249	3 539 526 147
1.3	Sociālās apdrošināšanas iemaksas	3 858 127 659	3 858 127 659	0	3 883 632 908	25 505 249	25 505 249	3 539 526 147
2.0.0.0.	Sociālās apdrošināšanas iemaksas	3 858 127 659	3 858 127 659	0	4 684 416 542	826 288 883	826 288 883	4 254 377 837
22.5.0.0.	Pārējās sociālās apdrošināšanas iemaksas	0	0	0	-800 783 634	0	0	-714 851 690
2.0	Nenodokļu ieņēmumi	66 989 174	66 989 174	0	83 668 933	16 679 759	16 679 759	100 970 861
3.0	Maksas pakalpojumi un citi pašu ieņēmumi	56 125	56 125	0	71 078	14 953	14 953	931
5.0	Transferti	271 843 103	272 526 554	683 451	272 306 121	463 018	-220 433	292 658 780
18.0.0.0.	Valsts budžeta transferti	271 843 103	272 457 837	614 734	272 237 405	394 302	-220 432	292 658 780
18.2.0.0.	Valsts speciālajā budžetā saņemtie transferti no valsts pamatbudžeta	271 843 103	272 457 837	614 734	272 237 405	394 302	-220 432	292 658 780
19.0.0.0.	Pašvaldību budžetu transferti	0	68 717	68 717	68 716	0	-1	0
19.5.0.0.	Valsts budžeta iestāžu saņemtie transferti no pašvaldībām	0	68 717	68 717	68 716	0	-1	0
19.5.6.0.	Valsts budžeta iestāžu saņemtā atmaksa no pašvaldībām par iepriekšējos gados saņemtajiem un neizlietotajiem valsts budžeta transfertiem	0	68 717	68 717	68 716	0	-1	0
II.	IZDEVUMI	4 083 315 438	4 084 240 391	924 953	3 988 266 407	-95 049 031	-95 973 984	3 589 630 480
1.0.	Uzturēšanas izdevumi	4 082 099 416	4 082 355 256	255 840	3 986 444 435	-95 654 981	-95 910 821	3 587 602 369
1.1.	Kārtējie izdevumi	26 698 005	27 652 807	954 802	27 487 758	789 753	-165 049	23 344 674
1000	Atlīdzība	20 146 145	20 146 145	0	20 146 145	0	0	16 694 609
2000	Preces un pakalpojumi	6 551 860	7 506 662	954 802	7 341 613	789 753	-165 049	6 650 065
1.3.	Subsīdijas, dotācijas un sociāla rakstura maksājumi un kompensācijas	4 051 684 583	4 051 895 042	210 459	3 956 182 435	-95 502 148	-95 712 607	3 559 921 222
3000	Subsīdijas un dotācijas	3 769 135	3 832 526	63 391	3 568 786	-200 349	-263 740	2 874 269
6000	Sociāla rakstura maksājumi un kompensācijas	4 047 915 448	4 048 062 516	147 068	3 952 613 649	-95 301 799	-95 448 867	3 557 046 953
7000	Transferti, uzturēšanas izdevumu transferti, pašu resursu maksājumi, starptautiskā sadarbība	3 716 828	2 807 407	-909 421	2 774 242	-942 586	-33 165	4 336 473
1.4.	Kārtējie maksājumi Eiropas Savienības budžetā un starptautiskā sadarbība	21 142	21 281	139	21 281	139	0	21 270
7700	Starptautiskā sadarbība	21 142	21 281	139	21 281	139	0	21 270
1.5.	Transferti viena budžeta veida ietvaros un uzturēšanas izdevumu transferti starp budžeta veidiem	3 695 686	2 786 126	-909 560	2 752 961	-942 725	-33 165	4 315 203
7100	Valsts budžeta transferti un uzturēšanas izdevumu transferti	15 000	63 732	48 732	58 602	43 602	-5 130	30 404
7110	Valsts budžeta uzturēšanas izdevumu transferti no valsts speciālā budžeta uz valsts pamatbudžetu	15 000	63 732	48 732	58 602	43 602	-5 130	30 404
7400	Pārējie valsts budžeta uzturēšanas izdevumu transferti citiem budžetiem	3 680 686	2 722 394	-958 292	2 694 359	-986 327	-28 035	4 284 799
7460	Pārējie valsts budžeta uzturēšanas izdevumu transferti pašvaldībām	3 549 059	2 573 263	-975 796	2 569 311	-979 748	-3 952	4 174 676
7470	Pārējie valsts budžeta uzturēšanas izdevumu transferti valsts budžeta daļēji finansētām atvasinātām publiskām personām un budžeta nefinansētām iestādēm	131 627	149 131	17 504	125 048	-6 579	-24 083	110 123
2.0.	Kapitālie izdevumi	1 216 022	1 885 135	669 113	1 821 972	605 950	-63 163	2 028 111
2.1.	Pamatkapitāla veidošana	1 216 022	1 885 135	669 113	1 821 972	605 950	-63 163	2 028 111
5000	Pamatkapitāla veidošana	0	0	0	1 821 972	0	0	2 028 111
III.	FINANSIĀLĀ BILANCE	113 700 623	113 459 121	-241 502	251 412 633	137 712 010	137 953 512	343 526 239
IV.	FINANSĒŠANA	-113 700 623	-113 459 121	241 502	-251 412 633	-137 712 010	-137 953 512	-343 526 239
F20010000	Naudas līdzekļi un noguldījumi (bilances aktīvā)	-113 700 623	-113 459 121	241 502	-251 412 633	-137 712 010	-137 953 512	-343 526 239
F21010000	Naudas līdzekļi	-113 700 623	-113 459 121	241 502	0	113 700 623	113 459 121	0
F22010000	Pieprasījuma noguldījumi (bilances aktīvā)	0	0	0	-286 412 633	0	0	-43 526 239
F29010000	Termiņnoguldījumi (bilances aktīvā)	0	0	0	35 000 000	0	0	-300 000 000
F20010000	Naudas līdzekļu atlikumu izmaiņas (palielinājums (-) vai samazinājums (+))	0	0	0	-251 412 633	0	0	-343 526 239
NL MP	Valsts speciālā budžeta naudas līdzekļu atlikumu izmaiņas (palielinājums (-) vai samazinājums (+))	-113 700 623	-113 459 121	241 502	-251 412 633	-137 712 010	-137 953 512	-343 526 239

18 Labklājības ministrija

I.	RESURSI IZDEVUMU SEGŠANAI	4 197 016 061	4 197 699 512	683 451	4 239 679 040	42 662 979	41 979 528	3 933 156 719
1.0	Nodokļu ieņēmumi	3 858 127 659	3 858 127 659	0	3 883 632 908	25 505 249	25 505 249	3 539 526 147
1.3	Sociālās apdrošināšanas iemaksas	3 858 127 659	3 858 127 659	0	3 883 632 908	25 505 249	25 505 249	3 539 526 147
2.0.0.0.	Sociālās apdrošināšanas iemaksas	3 858 127 659	3 858 127 659	0	4 684 416 542	826 288 883	826 288 883	4 254 377 837

Klasifikācijas kods	Posteņa nosaukums	Likums/plāns gadam			Budžeta izpilde			
		apstiprināts	ar izmaiņām	izmaiņas (2.– 1.)	pārskata periodā	salīdzinot ar		iepriekšējā pārskata periodā
						likumā/plānā gadam apstiprināto (4.– 1.)	likumu/plānu gadam ar izmaiņām (4.– 2.)	
A	B	1	2	3	4	5	6	7
22.5.0.0.	Pārējās sociālās apdrošināšanas iemaksas	0	0	0	-800 783 634	0	0	-714 851 690
2.0	Nenodokļu ieņēmumi	66 989 174	66 989 174	0	83 668 933	16 679 759	16 679 759	100 970 860
3.0	Maksas pakalpojumi un citi pašu ieņēmumi	56 125	56 125	0	71 078	14 953	14 953	931
5.0	Transferti	271 843 103	272 526 554	683 451	272 306 121	463 018	-220 433	292 658 781
18.0.0.0.	Valsts budžeta transferti	271 843 103	272 457 837	614 734	272 237 405	394 302	-220 432	292 658 781
18.2.0.0.	Valsts speciālajā budžetā saņemtie transferti no valsts pamatbudžeta	271 843 103	272 457 837	614 734	272 237 405	394 302	-220 432	292 658 781
19.0.0.0.	Pašvaldību budžetu transferti	0	68 717	68 717	68 716	0	-1	0
19.5.0.0.	Valsts budžeta iestāžu saņemtie transferti no pašvaldībām	0	68 717	68 717	68 716	0	-1	0
19.5.6.0.	Valsts budžeta iestāžu saņemtā atmaksa no pašvaldībām par iepriekšējos gados saņemtajiem un neizlietotajiem valsts budžeta transfertiem	0	68 717	68 717	68 716	0	-1	0
II.	IZDEVUMI	4 083 315 438	4 084 240 391	924 953	3 988 266 407	-95 049 031	-95 973 984	3 589 630 480
1.0.	Uzturēšanas izdevumi	4 082 099 416	4 082 355 256	255 840	3 986 444 435	-95 654 981	-95 910 821	3 587 602 369
1.1.	Kārtējie izdevumi	26 698 005	27 652 807	954 802	27 487 758	789 753	-165 049	23 344 674
1000	Atlīdzība	20 146 145	20 146 145	0	20 146 145	0	0	16 694 609
2000	Preces un pakalpojumi	6 551 860	7 506 662	954 802	7 341 613	789 753	-165 049	6 650 065
1.3.	Subsīdijas, dotācijas un sociāla rakstura maksājumi un kompensācijas	4 051 684 583	4 051 895 042	210 459	3 956 182 435	-95 502 148	-95 712 607	3 559 921 222
3000	Subsīdijas un dotācijas	3 769 135	3 832 526	63 391	3 568 786	-200 349	-263 740	2 874 269
6000	Sociāla rakstura maksājumi un kompensācijas	4 047 915 448	4 048 062 516	147 068	3 952 613 649	-95 301 799	-95 448 867	3 557 046 953
7000	Transferti, uzturēšanas izdevumu transferti, pašu resursu maksājumi, starptautiskā sadarbība	3 716 828	2 807 407	-909 421	2 774 242	-942 586	-33 165	4 336 473
1.4.	Kārtējie maksājumi Eiropas Savienības budžetā un starptautiskā sadarbība	21 142	21 281	139	21 281	139	0	21 270
7700	Starptautiskā sadarbība	21 142	21 281	139	21 281	139	0	21 270
1.5.	Transferti viena budžeta veida ietvaros un uzturēšanas izdevumu transferti starp budžeta veidiem	3 695 686	2 786 126	-909 560	2 752 961	-942 725	-33 165	4 315 203
7100	Valsts budžeta transferti un uzturēšanas izdevumu transferti	15 000	63 732	48 732	58 602	43 602	-5 130	30 404
7110	Valsts budžeta uzturēšanas izdevumu transferti no valsts speciālā budžeta uz valsts pamatbudžetu	15 000	63 732	48 732	58 602	43 602	-5 130	30 404
7400	Pārējie valsts budžeta uzturēšanas izdevumu transferti citiem budžetiem	3 680 686	2 722 394	-958 292	2 694 359	-986 327	-28 035	4 284 799
7460	Pārējie valsts budžeta uzturēšanas izdevumu transferti pašvaldībām	3 549 059	2 573 263	-975 796	2 569 311	-979 748	-3 952	4 174 676
7470	Pārējie valsts budžeta uzturēšanas izdevumu transferti valsts budžeta daļēji finansētām atvasinātām publiskām personām un budžeta nefinansētām iestādēm	131 627	149 131	17 504	125 048	-6 579	-24 083	110 123
2.0.	Kapitālie izdevumi	1 216 022	1 885 135	669 113	1 821 972	605 950	-63 163	2 028 111
2.1.	Pamatkapitāla veidošana	1 216 022	1 885 135	669 113	1 821 972	605 950	-63 163	2 028 111
5000	Pamatkapitāla veidošana	0	0	0	1 821 972	0	0	2 028 111
III.	FINANSIĀLĀ BILANCE	113 700 623	113 459 121	-241 502	251 412 633	137 712 010	137 953 512	343 526 239
IV.	FINANŠĒŠANA	-113 700 623	-113 459 121	241 502	-251 412 633	-137 712 010	-137 953 512	-343 526 239
F20010000	Naudas līdzekļi un noguldījumi (bilances aktīvā)	-113 700 623	-113 459 121	241 502	-251 412 633	-137 712 010	-137 953 512	-343 526 239
F21010000	Naudas līdzekļi	-113 700 623	-113 459 121	241 502	0	113 700 623	113 459 121	0
F22010000	Pieprasījuma noguldījumi (bilances aktīvā)	0	0	0	-286 412 633	0	0	-43 526 239
F29010000	Terminnoguldījumi (bilances aktīvā)	0	0	0	35 000 000	0	0	-300 000 000
F20010000	Naudas līdzekļu atlikumu izmaiņas (palielinājums (-) vai samazinājums (+))	0	0	0	-251 412 633	0	0	-343 526 239
NL MP	Valsts speciālā budžeta naudas līdzekļu atlikumu izmaiņas (palielinājums (-) vai samazinājums (+))	-113 700 623	-113 459 121	241 502	-251 412 633	-137 712 010	-137 953 512	-343 526 239
Programma: 04.00.00 - Sociālā apdrošināšana								
Funkcija:								
I.	RESURSI IZDEVUMU SEGŠANAI	4 197 016 061	4 197 699 512	683 451	4 239 679 040	42 662 979	41 979 528	3 933 156 719
1.0	Nodokļu ieņēmumi	3 858 127 659	3 858 127 659	0	3 883 632 908	25 505 249	25 505 249	3 539 526 147
1.3	Sociālās apdrošināšanas iemaksas	3 858 127 659	3 858 127 659	0	3 883 632 908	25 505 249	25 505 249	3 539 526 147
2.0.0.0.	Sociālās apdrošināšanas iemaksas	3 858 127 659	3 858 127 659	0	4 684 416 542	826 288 883	826 288 883	4 254 377 837
2.1.0.0.	Brīvprātīgās sociālās apdrošināšanas iemaksas	225 000	225 000	0	244 252	19 252	19 252	208 074
2.1.1.0.	Brīvprātīgās sociālās apdrošināšanas iemaksas valsts pensiju apdrošināšanai	220 500	220 500	0	243 243	22 743	22 743	206 904
2.1.2.0.	Brīvprātīgās sociālās apdrošināšanas iemaksas invalīditātes, maternitātes, slimības un vecāku apdrošināšanai	3 000	3 000	0	1 009	-1 991	-1 991	1 170

Klasifikācijas kods	Posteņa nosaukums	Likums/plāns gadam			Budžeta izpilde			
		apstiprināts	ar izmaiņām	izmaiņas (2.– 1.)	pārskata periodā	salīdzinot ar		iepriekšējā pārskata periodā
						likumā/plānā apstiprināto (4.– 1.)	likumu/plānu gadam ar izmaiņām (4.– 2.)	
A	B	1	2	3	4	5	6	7
2.1.3.0.	Brīvprātīgās sociālās apdrošināšanas iemaksas sociālajai apdrošināšanai bezdarba gadījumiem	1 000	1 000	0	0	-1 000	-1 000	0
2.1.4.0.	Brīvprātīgās sociālās apdrošināšanas iemaksas sociālajai apdrošināšanai pret nelaimes gadījumiem darbā un arodslimībām	500	500	0	0	-500	-500	0
2.4.0.0.	Ieņēmumi valsts speciālajā budžetā no valsts sociālās apdrošināšanas obligāto iemaksu sadales	3 857 902 659	3 857 902 659	0	4 684 172 290	826 269 631	826 269 631	4 254 169 763
2.4.1.0.	Valsts sociālās apdrošināšanas obligātās iemaksas valsts pensiju apdrošināšanai	2 520 149 751	2 520 149 751	0	3 318 267 650	798 117 899	798 117 899	2 997 488 015
2.4.2.0.	Valsts sociālās apdrošināšanas obligātās iemaksas sociālajai apdrošināšanai bezdarba gadījumiem	205 984 587	205 984 587	0	210 319 336	4 334 749	4 334 749	148 045 108
2.4.3.0.	Valsts sociālās apdrošināšanas obligātās iemaksas sociālajai apdrošināšanai pret nelaimes gadījumiem darbā un arodslimībām	97 716 519	97 716 519	0	99 772 870	2 056 351	2 056 351	88 486 731
2.4.4.0.	Valsts sociālās apdrošināšanas obligātās iemaksas invaliditātes, maternitātes, slimības un vecāku apdrošināšanai	1 034 051 802	1 034 051 802	0	1 055 812 434	21 760 632	21 760 632	1 020 149 909
2.0	Nenodokļu ieņēmumi	66 989 174	66 989 174	0	83 668 933	16 679 759	16 679 759	100 970 860
3.0	Maksas pakalpojumi un citi pašu ieņēmumi	56 125	56 125	0	71 078	14 953	14 953	931
5.0	Transferti	271 843 103	272 526 554	683 451	272 306 121	463 018	-220 433	292 658 781
18.0.0.0.	Valsts budžeta transferti	271 843 103	272 457 837	614 734	272 237 405	394 302	-220 432	292 658 781
18.2.0.0.	Valsts speciālajā budžetā saņemtie transferti no valsts pamatbudžeta	271 843 103	272 457 837	614 734	272 237 405	394 302	-220 432	292 658 781
19.0.0.0.	Pašvaldību budžetu transferti	0	68 717	68 717	68 716	0	-1	0
19.5.0.0.	Valsts budžeta iestāžu saņemtie transferti no pašvaldībām	0	68 717	68 717	68 716	0	-1	0
19.5.6.0.	Valsts budžeta iestāžu saņemtā atmaksa no pašvaldībām par iepriekšējos gados saņemtajiem un neizlietotajiem valsts budžeta transfertiem	0	68 717	68 717	68 716	0	-1	0
II.	IZDEVUMI	4 083 315 438	4 084 240 391	924 953	3 988 266 407	-95 049 031	-95 973 984	3 589 630 480
1.0.	Uzturēšanas izdevumi	4 082 099 416	4 082 355 256	255 840	3 986 444 435	-95 654 981	-95 910 821	3 587 602 369
1.1.	Kārtējie izdevumi	26 698 005	27 652 807	954 802	27 487 758	789 753	-165 049	23 344 674
1000	Atļidzība	20 146 145	20 146 145	0	20 146 145	0	0	16 694 609
2000	Preces un pakalpojumi	6 551 860	7 506 662	954 802	7 341 613	789 753	-165 049	6 650 065
1.3.	Subsīdijas, dotācijas un sociāla rakstura maksājumi un kompensācijas	4 051 684 583	4 051 895 042	210 459	3 956 182 435	-95 502 148	-95 712 607	3 559 921 222
3000	Subsīdijas un dotācijas	3 769 135	3 832 526	63 391	3 568 786	-200 349	-263 740	2 874 269
6000	Sociāla rakstura maksājumi un kompensācijas	4 047 915 448	4 048 062 516	147 068	3 952 613 649	-95 301 799	-95 448 867	3 557 046 953
7000	Transferti, uzturēšanas izdevumu transferti, pašu resursu maksājumi, starptautiskā sadarbība	3 716 828	2 807 407	-909 421	2 774 242	-942 586	-33 165	4 336 473
1.4.	Kārtējie maksājumi Eiropas Savienības budžetā un starptautiskā sadarbība	21 142	21 281	139	21 281	139	0	21 270
7700	Starptautiskā sadarbība	21 142	21 281	139	21 281	139	0	21 270
1.5.	Transferti viena budžeta veida ietvaros un uzturēšanas izdevumu transferti starp budžeta veidiem	3 695 686	2 786 126	-909 560	2 752 961	-942 725	-33 165	4 315 203
7100	Valsts budžeta transferti un uzturēšanas izdevumu transferti	15 000	63 732	48 732	58 602	43 602	-5 130	30 404
7110	Valsts budžeta uzturēšanas izdevumu transferti no valsts speciālā budžeta uz valsts pamatbudžetu	15 000	63 732	48 732	58 602	43 602	-5 130	30 404
7400	Pārējie valsts budžeta uzturēšanas izdevumu transferti citiem budžetiem	3 680 686	2 722 394	-958 292	2 694 359	-986 327	-28 035	4 284 799
7460	Pārējie valsts budžeta uzturēšanas izdevumu transferti pašvaldībām	3 549 059	2 573 263	-975 796	2 569 311	-979 748	-3 952	4 174 676
7470	Pārējie valsts budžeta uzturēšanas izdevumu transferti valsts budžeta daļēji finansētām atvasinātām publiskām personām un budžeta nefinansētām iestādēm	131 627	149 131	17 504	125 048	-6 579	-24 083	110 123
2.0.	Kapitālie izdevumi	1 216 022	1 885 135	669 113	1 821 972	605 950	-63 163	2 028 111
2.1.	Pamatkapitāla veidošana	1 216 022	1 885 135	669 113	1 821 972	605 950	-63 163	2 028 111
III.	FINANSIĀLĀ BILANCE	113 700 623	113 459 121	-241 502	251 412 633	137 712 010	137 953 512	343 526 239
IV.	FINANSĒŠANA	-113 700 623	-113 459 121	241 502	-251 412 633	-137 712 010	-137 953 512	-343 526 239
F20010000	Naudas līdzekļi un noguldījumi (bilances aktīvā)	-113 700 623	-113 459 121	241 502	-251 412 633	-137 712 010	-137 953 512	-343 526 239
F21010000	Naudas līdzekļi	-113 700 623	-113 459 121	241 502	0	113 700 623	113 459 121	0
F22010000	Pieprasījuma noguldījumi (bilances aktīvā)	0	0	0	-286 412 633	0	0	-43 526 239
F29010000	Terminnoguldījumi (bilances aktīvā)	0	0	0	35 000 000	0	0	-300 000 000

Klasifikācijas kods	Posteņa nosaukums	Likums/plāns gadam			Budžeta izpilde			
		apstiprināts	ar izmaiņām	izmaiņas (2.– 1.)	pārskata periodā	salīdzinot ar		iepriekšējā pārskata periodā
						likumā/plānā gadam apstiprināto (4.– 1.)	likumu/plānu gadam ar izmaiņām (4.– 2.)	
A	B	1	2	3	4	5	6	7
F20010000	Naudas līdzekļu atlikumu izmaiņas (palielinājums (–) vai samazinājums (+))	0	0	0	-251 412 633	0	0	-343 526 239
NL MP	Valsts speciālā budžeta naudas līdzekļu atlikumu izmaiņas (palielinājums (–) vai samazinājums (+))	-113 700 623	-113 459 121	241 502	-251 412 633	-137 712 010	-137 953 512	-343 526 239

Programma: 04.01.00 - Valsts pensiju speciālais budžets**Funkcija: 10.200**

I.	RESURSI IZDEVUMU SEGŠANAI	3 088 545 259	3 088 611 545	66 286	3 074 075 622	-14 469 637	-14 535 923	2 803 332 737
1.0	Nodokļu ieņēmumi	2 520 370 251	2 520 370 251	0	2 535 706 095	15 335 844	15 335 844	2 301 786 316
1.3	Sociālās apdrošināšanas iemaksas	2 520 370 251	2 520 370 251	0	2 535 706 095	15 335 844	15 335 844	2 301 786 316
2.0.0.0.	Sociālās apdrošināšanas iemaksas	2 520 370 251	2 520 370 251	0	3 318 510 893	798 140 642	798 140 642	2 997 694 919
2.1.0.0.	Brīvprātīgās sociālās apdrošināšanas iemaksas	220 500	220 500	0	243 243	22 743	22 743	206 904
2.1.1.0.	Brīvprātīgās sociālās apdrošināšanas iemaksas valsts pensiju apdrošināšanai	220 500	220 500	0	243 243	22 743	22 743	206 904
2.4.0.0.	Valsts sociālās apdrošināšanas obligāto iemaksu sadales	2 520 149 751	2 520 149 751	0	3 318 267 650	798 117 899	798 117 899	2 997 488 015
2.4.1.0.	Valsts sociālās apdrošināšanas obligātās iemaksas valsts pensiju apdrošināšanai	2 520 149 751	2 520 149 751	0	3 318 267 650	798 117 899	798 117 899	2 997 488 015
2.0	Nenodokļu ieņēmumi	63 520 917	63 520 917	0	80 056 595	16 535 678	16 535 678	97 587 562
5.0	Transferti	504 654 091	504 720 377	66 286	458 312 932	-46 341 159	-46 407 445	403 958 859
18.0.0.0.	Valsts budžeta transferti	504 654 091	504 720 377	66 286	458 312 932	-46 341 159	-46 407 445	403 958 859
18.2.0.0.	Valsts speciālajā budžetā saņemtie transferti no valsts pamatbudžeta	233 350 770	233 417 056	66 286	233 295 932	-54 838	-121 124	205 727 589
18.5.0.0.	Valsts speciālā budžeta savstarpējie transferti	271 303 321	271 303 321	0	225 017 000	-46 286 321	-46 286 321	198 231 270
18.5.2.0.	Valsts sociālās apdrošināšanas speciālā budžeta transferti	271 303 321	271 303 321	0	225 017 000	-46 286 321	-46 286 321	198 231 270
18.5.2.1.	No nodarbinātības speciālā budžeta valsts pensiju apdrošināšanai	34 409 168	34 409 168	0	28 672 562	-5 736 606	-5 736 606	26 575 596
18.5.2.2.	No darba negadījumu speciālā budžeta valsts pensiju apdrošināšanai	7 956 435	7 956 435	0	6 266 421	-1 690 014	-1 690 014	5 702 336
18.5.2.3.	No invaliditātes, maternitātes un slimības speciālā budžeta valsts pensiju apdrošināšanai	228 937 718	228 937 718	0	190 078 017	-38 859 701	-38 859 701	165 953 338
II.	IZDEVUMI	2 931 862 506	2 932 098 231	235 725	2 929 888 843	-1 973 663	-2 209 388	2 573 969 481
1.0.	Uzturēšanas izdevumi	2 931 862 506	2 932 098 231	235 725	2 929 888 843	-1 973 663	-2 209 388	2 573 969 481
1.3.	Subsīdijas, dotācijas un sociāla rakstura maksājumi un kompensācijas	2 915 762 131	2 915 762 131	0	2 913 552 743	-2 209 388	-2 209 388	2 560 008 453
6000	Sociāla rakstura maksājumi un kompensācijas	2 915 762 131	2 915 762 131	0	2 913 552 743	-2 209 388	-2 209 388	2 560 008 453
7000	Transferti, uzturēšanas izdevumu transferti, pašu resursu maksājumi, starptautiskā sadarbība	16 100 375	16 336 100	235 725	16 336 100	235 725	0	13 961 028
1.5.	Transferti viena budžeta veida ietvaros un uzturēšanas izdevumu transferti starp budžeta veidiem	16 100 375	16 336 100	235 725	16 336 100	235 725	0	13 961 028
7100	Valsts budžeta transferti un uzturēšanas izdevumu transferti	16 100 375	16 336 100	235 725	16 336 100	235 725	0	13 961 028
7140	Valsts budžeta transferti no valsts speciālā budžeta uz valsts speciālo budžetu	16 100 375	16 336 100	235 725	16 336 100	235 725	0	13 961 028
III.	FINANSIĀLĀ BILANCE	156 682 753	156 513 314	-169 439	144 186 779	-12 495 974	-12 326 535	229 363 256
IV.	FINANSĒŠANA	-156 682 753	-156 513 314	169 439	-144 186 779	12 495 974	12 326 535	-229 363 256
F20010000	Naudas līdzekļi un noguldījumi (bilances aktīvā)	-156 682 753	-156 513 314	169 439	-144 186 779	12 495 974	12 326 535	-229 363 256
F21010000	Naudas līdzekļi	-156 682 753	-156 513 314	169 439	0	156 682 753	156 513 314	0
F22010000	Pieprasījuma noguldījumi (bilances aktīvā)	0	0	0	-94 186 779	0	0	70 636 744
F29010000	Terminnoguldījumi (bilances aktīvā)	0	0	0	-50 000 000	0	0	-300 000 000
F20010000	Naudas līdzekļu atlikumu izmaiņas (palielinājums (–) vai samazinājums (+))	0	0	0	-144 186 779	0	0	-229 363 256
NL MP	Valsts speciālā budžeta naudas līdzekļu atlikumu izmaiņas (palielinājums (–) vai samazinājums (+))	-156 682 753	-156 513 314	169 439	-144 186 779	12 495 974	12 326 535	-229 363 256

Programma: 04.02.00 - Nodarbinātības speciālais budžets**Funkcija: 10.500**

I.	RESURSI IZDEVUMU SEGŠANAI	216 792 044	216 861 812	69 768	216 486 696	-305 348	-375 116	153 179 326
1.0	Nodokļu ieņēmumi	205 985 587	205 985 587	0	207 550 990	1 565 403	1 565 403	145 813 492
1.3	Sociālās apdrošināšanas iemaksas	205 985 587	205 985 587	0	207 550 990	1 565 403	1 565 403	145 813 492
2.0.0.0.	Sociālās apdrošināšanas iemaksas	205 985 587	205 985 587	0	210 319 336	4 333 749	4 333 749	148 045 108
2.1.0.0.	Brīvprātīgās sociālās apdrošināšanas iemaksas	1 000	1 000	0	0	-1 000	-1 000	0

Klasifikācijas kods	Posteņa nosaukums	Likums/plāns gadam			Budžeta izpilde			
		apstiprināts	ar izmaiņām	izmaiņas (2.– 1.)	pārskata periodā	salīdzinot ar		iepriekšējā pārskata periodā
						likumā/plānā gadam apstiprināto (4.– 1.)	likumu/plānu gadam ar izmaiņām (4.– 2.)	
A	B	1	2	3	4	5	6	7
2.1.3.0.	Brīvprātīgās sociālās apdrošināšanas iemaksas sociālajai apdrošināšanai bezdarba gadījumiem	1 000	1 000	0	0	-1 000	-1 000	0
2.4.0.0.	Ieņēmumi valsts speciālajā budžetā no valsts sociālās apdrošināšanas obligāto iemaksu sadales	205 984 587	205 984 587	0	210 319 336	4 334 749	4 334 749	148 045 108
2.4.2.0.	Valsts sociālās apdrošināšanas obligātās iemaksas sociālajai apdrošināšanai bezdarba gadījumiem	205 984 587	205 984 587	0	210 319 336	4 334 749	4 334 749	148 045 108
2.0	Nenodokļu ieņēmumi	400 172	400 172	0	217 668	-182 504	-182 504	483 049
5.0	Transferti	10 406 285	10 476 053	69 768	8 718 038	-1 688 247	-1 758 015	6 882 785
18.0.0.0.	Valsts budžeta transferti	10 406 285	10 407 336	1 051	8 649 322	-1 756 963	-1 758 014	6 882 785
18.2.0.0.	Valsts speciālajā budžetā saņemtie transferti no valsts pamatbudžeta	396 615	397 666	1 051	345 589	-51 026	-52 077	333 811
18.5.0.0.	Valsts speciālā budžeta savstarpējie transferti	10 009 670	10 009 670	0	8 303 733	-1 705 937	-1 705 937	6 548 974
18.5.2.0.	Valsts sociālās apdrošināšanas speciālā budžeta transferti	10 009 670	10 009 670	0	8 303 733	-1 705 937	-1 705 937	6 548 974
18.5.2.4.	No darba negadījumu speciālā budžeta sociālajai apdrošināšanai bezdarba gadījumam	220 356	220 356	0	176 875	-43 481	-43 481	181 195
18.5.2.5.	No invaliditātes, maternitātes un slimības speciālā budžeta sociālajai apdrošināšanai bezdarba gadījumam	9 789 314	9 789 314	0	8 126 858	-1 662 456	-1 662 456	6 367 779
19.0.0.0.	Pašvaldību budžetu transferti	0	68 717	68 717	68 716	0	-1	0
19.5.0.0.	Valsts budžeta iestāžu saņemtie transferti no pašvaldībām	0	68 717	68 717	68 716	0	-1	0
19.5.6.0.	Valsts budžeta iestāžu saņemtā atmaksa no pašvaldībām par iepriekšējos gados saņemtajiem un neizlietotajiem valsts budžeta transfertiem	0	68 717	68 717	68 716	0	-1	0
II.	IZDEVUMI	216 805 055	216 888 713	83 658	194 900 243	-21 904 812	-21 988 470	178 560 641
1.0.	Uzturēšanas izdevumi	216 805 055	216 888 713	83 658	194 900 243	-21 904 812	-21 988 470	178 560 641
1.1.	Kārtējie izdevumi	1 655 180	2 091 602	436 422	1 963 790	308 610	-127 812	1 377 544
1000	Atlīdzība	1 444 856	1 444 856	0	1 444 856	0	0	1 240 614
2000	Preces un pakalpojumi	210 324	646 746	436 422	518 934	308 610	-127 812	136 930
1.3.	Subsīdijas, dotācijas un sociāla rakstura maksājumi un kompensācijas	176 171 170	176 713 025	541 855	160 594 953	-15 576 217	-16 118 072	145 714 144
3000	Subsīdijas un dotācijas	3 558 814	3 422 392	-136 422	3 297 699	-261 115	-124 693	2 667 197
6000	Sociāla rakstura maksājumi un kompensācijas	172 612 356	173 290 633	678 277	157 297 254	-15 315 102	-15 993 379	143 046 947
7000	Transferti, uzturēšanas izdevumu transferti, pašu resursu maksājumi, starptautiskā sadarbība	38 978 705	38 084 086	-894 619	32 341 500	-6 637 205	-5 742 586	31 468 953
1.5.	Transferti viena budžeta veida ietvaros un uzturēšanas izdevumu transferti starp budžeta veidiem	38 978 705	38 084 086	-894 619	32 341 500	-6 637 205	-5 742 586	31 468 953
7100	Valsts budžeta transferti un uzturēšanas izdevumu transferti	35 429 646	35 493 319	63 673	29 756 435	-5 673 211	-5 736 884	27 289 632
7110	Valsts budžeta uzturēšanas izdevumu transferti no valsts speciālā budžeta uz valsts pamatbudžetu	0	48 732	48 732	48 454	0	-278	24 503
7140	Valsts budžeta transferti no valsts speciālā budžeta uz valsts speciālo budžetu	35 429 646	35 444 587	14 941	29 707 981	-5 721 665	-5 736 606	27 265 129
7400	Pārējie valsts budžeta uzturēšanas izdevumu transferti citiem budžetiem	3 549 059	2 590 767	-958 292	2 585 065	-963 994	-5 702	4 179 321
7460	Pārējie valsts budžeta uzturēšanas izdevumu transferti pašvaldībām	3 549 059	2 573 263	-975 796	2 569 311	-979 748	-3 952	4 174 676
7470	Pārējie valsts budžeta uzturēšanas izdevumu transferti valsts budžeta daļēji finansētām atvasinātām publiskām personām un budžeta nefinansētām iestādēm	0	17 504	17 504	15 754	0	-1 750	4 645
III.	FINANSIĀLĀ BILANCE	-13 011	-26 901	-13 890	21 586 453	21 599 464	21 613 354	-25 381 315
IV.	FINANŠĒŠANA	13 011	26 901	13 890	-21 586 453	-21 599 464	-21 613 354	25 381 315
F20010000	Naudas līdzekļi un noguldījumi (bilances aktīvā)	13 011	26 901	13 890	-21 586 453	-21 599 464	-21 613 354	25 381 315
F21010000	Naudas līdzekļi	13 011	26 901	13 890	0	-13 011	-26 901	0
F22010000	Pieprasījuma noguldījumi (bilances aktīvā)	0	0	0	-41 586 453	0	0	25 381 315
F29010000	Terminnoguldījumi (bilances aktīvā)	0	0	0	20 000 000	0	0	0
F20010000	Naudas līdzekļu atlikumu izmaiņas (palielinājums (-) vai samazinājums (+))	0	0	0	-21 586 453	0	0	25 381 315
NL MP	Valsts speciālā budžeta naudas līdzekļu atlikumu izmaiņas (palielinājums (-) vai samazinājums (+))	13 011	26 901	13 890	-21 586 453	-21 599 464	-21 613 354	25 381 315

Programma: 04.03.00 - Darba negadījumu speciālais budžets

Funkcija: 10.110

Klasifikācijas kods	Posteņa nosaukums	Likums/plāns gadam			Budžeta izpilde			
		apstiprināts	ar izmaiņām	izmaiņas (2.– 1.)	pārskata periodā	salīdzinot ar		iepriekšējā pārskata periodā
						likumā/plānā gadam apstiprināto (4.– 1.)	likumu/plānu gadam ar izmaiņām (4.– 2.)	
A	B	1	2	3	4	5	6	7
I.	RESURSI IZDEVUMU SEGŠANAI	98 867 262	98 867 262	0	99 686 757	819 495	819 495	88 276 411
1.0	Nodokļu ieņēmumi	97 717 019	97 717 019	0	98 459 601	742 582	742 582	87 152 891
1.3	Sociālās apdrošināšanas iemaksas	97 717 019	97 717 019	0	98 459 601	742 582	742 582	87 152 891
2.0.0.0.	Sociālās apdrošināšanas iemaksas	97 717 019	97 717 019	0	99 772 870	2 055 851	2 055 851	88 486 731
2.1.0.0.	Brīvprātīgās sociālās apdrošināšanas iemaksas	500	500	0	0	-500	-500	0
2.1.4.0.	Brīvprātīgās sociālās apdrošināšanas iemaksas sociālajai apdrošināšanai pret nelaimes gadījumiem darbā un arodslimībām	500	500	0	0	-500	-500	0
2.4.0.0.	Ieņēmumi valsts speciālajā budžetā no valsts sociālās apdrošināšanas obligāto iemaksu sadales	97 716 519	97 716 519	0	99 772 870	2 056 351	2 056 351	88 486 731
2.4.3.0.	Valsts sociālās apdrošināšanas obligātās iemaksas sociālajai apdrošināšanai pret nelaimes gadījumiem darbā un arodslimībām	97 716 519	97 716 519	0	99 772 870	2 056 351	2 056 351	88 486 731
2.0	Nenodokļu ieņēmumi	150 000	150 000	0	226 913	76 913	76 913	195 717
5.0	Transferti	1 000 243	1 000 243	0	1 000 243	0	0	927 803
18.0.0.0.	Valsts budžeta transferti	1 000 243	1 000 243	0	1 000 243	0	0	927 803
18.2.0.0.	Valsts speciālajā budžetā saņemtie transferti no valsts pamatbudžeta	1 000 243	1 000 243	0	1 000 243	0	0	927 803
II.	IZDEVUMI	103 491 480	103 165 810	-325 670	95 867 060	-7 624 420	-7 298 750	82 057 743
1.0.	Uzturēšanas izdevumi	103 491 480	103 165 810	-325 670	95 867 060	-7 624 420	-7 298 750	82 057 743
1.3.	Subsīdijas, dotācijas un sociāla rakstura maksājumi un kompensācijas	94 683 961	94 351 203	-332 758	88 813 132	-5 870 829	-5 538 071	75 650 700
3000	Subsīdijas un dotācijas	210 321	410 134	199 813	271 087	60 766	-139 047	207 072
6000	Sociāla rakstura maksājumi un kompensācijas	94 473 640	93 941 069	-532 571	88 542 045	-5 931 595	-5 399 024	75 443 628
7000	Transferti, uzturēšanas izdevumu transferti, pašu resursu maksājumi, starptautiskā sadarbība	8 807 519	8 814 607	7 088	7 053 928	-1 753 591	-1 760 679	6 407 043
1.5.	Transferti viena budžeta veida ietvaros un uzturēšanas izdevumu transferti starp budžeta veidiem	8 807 519	8 814 607	7 088	7 053 928	-1 753 591	-1 760 679	6 407 043
7100	Valsts budžeta transferti un uzturēšanas izdevumu transferti	8 675 892	8 682 980	7 088	6 944 634	-1 731 258	-1 738 346	6 301 565
7110	Valsts budžeta uzturēšanas izdevumu transferti no valsts speciālā budžeta uz valsts pamatbudžetu	15 000	15 000	0	10 149	-4 851	-4 851	5 901
7140	Valsts budžeta transferti no valsts speciālā budžeta uz valsts speciālo budžetu	8 660 892	8 667 980	7 088	6 934 485	-1 726 407	-1 733 495	6 295 664
7400	Pārējie valsts budžeta uzturēšanas izdevumu transferti citiem budžetiem	131 627	131 627	0	109 294	-22 333	-22 333	105 478
7470	Pārējie valsts budžeta uzturēšanas izdevumu transferti valsts budžeta daļēji finansētām atvasinātām publiskām personām un budžeta nefinansētām iestādēm	131 627	131 627	0	109 294	-22 333	-22 333	105 478
III.	FINANSIĀLĀ BILANCE	-4 624 218	-4 298 548	325 670	3 819 697	8 443 915	8 118 245	6 218 668
IV.	FINANŠĒŠANA	4 624 218	4 298 548	-325 670	-3 819 697	-8 443 915	-8 118 245	-6 218 668
F20010000	Naudas līdzekļi un noguldījumi (bilances aktīvā)	4 624 218	4 298 548	-325 670	-3 819 697	-8 443 915	-8 118 245	-6 218 668
F21010000	Naudas līdzekļi	4 624 218	4 298 548	-325 670	0	-4 624 218	-4 298 548	0
F22010000	Pieprasījuma noguldījumi (bilances aktīvā)	0	0	0	-3 819 697	0	0	-6 218 668
F20010000	Naudas līdzekļu atlikumu izmaiņas (palielinājums (-) vai samazinājums (+))	0	0	0	-3 819 697	0	0	-6 218 668
NL MP	Valsts speciālā budžeta naudas līdzekļu atlikumu izmaiņas (palielinājums (-) vai samazinājums (+))	4 624 218	4 298 548	-325 670	-3 819 697	-8 443 915	-8 118 245	-6 218 668

Programma: 04.04.00 - Invalitātes, maternitātes un slimības speciālais budžets**Funkcija: 10.100**

I.	RESURSI IZDEVUMU SEGŠANAI	1 076 138 234	1 076 143 123	4 889	1 084 092 181	7 953 947	7 949 058	1 091 350 553
1.0	Nodokļu ieņēmumi	1 034 054 802	1 034 054 802	0	1 041 916 222	7 861 420	7 861 420	1 004 773 448
1.3	Sociālās apdrošināšanas iemaksas	1 034 054 802	1 034 054 802	0	1 041 916 222	7 861 420	7 861 420	1 004 773 448
2.0.0.0.	Sociālās apdrošināšanas iemaksas	1 034 054 802	1 034 054 802	0	1 055 813 443	21 758 641	21 758 641	1 020 151 079
2.1.0.0.	Brīvprātīgās sociālās apdrošināšanas iemaksas	3 000	3 000	0	1 009	-1 991	-1 991	1 170
2.1.2.0.	Brīvprātīgās sociālās apdrošināšanas iemaksas invaliditātes, maternitātes, slimības un vecāku apdrošināšanai	3 000	3 000	0	1 009	-1 991	-1 991	1 170
2.4.0.0.	Ieņēmumi valsts speciālajā budžetā no valsts sociālās apdrošināšanas obligāto iemaksu sadales	1 034 051 802	1 034 051 802	0	1 055 812 434	21 760 632	21 760 632	1 020 149 909

Klasifikācijas kods	Posteņa nosaukums	Likums/plāns gadam			Budžeta izpilde			
		apstiprināts	ar izmaiņām	izmaiņas (2.– 1.)	pārskata periodā	salīdzinot ar		iepriekšējā pārskata periodā
						likumā/plānā gadam apstiprināto (4.– 1.)	likumu/plānu gadam ar izmaiņām (4.– 2.)	
A	B	1	2	3	4	5	6	7
2.4.4.0.	Valsts sociālās apdrošināšanas obligātās iemaksas invaliditātes, maternitātes, slimības un vecāku apdrošināšanai	1 034 051 802	1 034 051 802	0	1 055 812 434	21 760 632	21 760 632	1 020 149 909
2.0	Nenodokļu ieņēmumi	1 795 560	1 795 560	0	2 160 371	364 811	364 811	1 879 488
5.0	Transferti	40 287 872	40 292 761	4 889	40 015 588	-272 284	-277 173	84 697 617
18.0.0.0.	Valsts budžeta transferti	40 287 872	40 292 761	4 889	40 015 588	-272 284	-277 173	84 697 617
18.2.0.0.	Valsts speciālajā budžetā saņemtie transferti no valsts pamatbudžeta	34 721 938	34 726 827	4 889	34 679 596	-42 342	-47 231	82 418 134
18.5.0.0.	Valsts speciālā budžeta savstarpējie transferti	5 565 934	5 565 934	0	5 335 992	-229 942	-229 942	2 279 483
18.5.3.0.	Saņemtie transferti viena speciālā budžeta veida ietvaros	5 565 934	5 565 934	0	5 335 992	-229 942	-229 942	2 279 483
II.	IZDEVUMI	1 114 483 135	1 114 558 139	75 004	1 001 958 964	-112 524 171	-112 599 175	957 898 728
1.0.	Uzturēšanas izdevumi	1 114 483 135	1 114 558 139	75 004	1 001 958 964	-112 524 171	-112 599 175	957 898 728
1.3.	Subsīdijas, dotācijas un sociāla rakstura maksājumi un kompensācijas	865 067 321	865 067 321	0	793 220 245	-71 847 076	-71 847 076	778 546 702
6000	Sociāla rakstura maksājumi un kompensācijas	865 067 321	865 067 321	0	793 220 245	-71 847 076	-71 847 076	778 546 702
7000	Transferti, uzturēšanas izdevumu transferti, pašu resursu maksājumi, starptautiskā sadarbība	249 415 814	249 490 818	75 004	208 738 719	-40 677 095	-40 752 099	179 352 026
1.5.	Transferti viena budžeta veida ietvaros un uzturēšanas izdevumu transferti starp budžeta veidiem	249 415 814	249 490 818	75 004	208 738 719	-40 677 095	-40 752 099	179 352 026
7100	Valsts budžeta transferti un uzturēšanas izdevumu transferti	249 415 814	249 490 818	75 004	208 738 719	-40 677 095	-40 752 099	179 352 026
7140	Valsts budžeta transferti no valsts speciālā budžeta uz valsts speciālo budžetu	249 415 814	249 490 818	75 004	208 738 719	-40 677 095	-40 752 099	179 352 026
III.	FINANSIĀLĀ BILANCE	-38 344 901	-38 415 016	-70 115	82 133 217	120 478 118	120 548 233	133 451 825
IV.	FINANŠĒŠANA	38 344 901	38 415 016	70 115	-82 133 217	-120 478 118	-120 548 233	-133 451 825
F20010000	Naudas līdzekļi un noguldījumi (bilances aktīvā)	38 344 901	38 415 016	70 115	-82 133 217	-120 478 118	-120 548 233	-133 451 825
F21010000	Naudas līdzekļi	38 344 901	38 415 016	70 115	0	-38 344 901	-38 415 016	0
F22010000	Pieprasījuma noguldījumi (bilances aktīvā)	0	0	0	-147 133 217	0	0	-133 451 825
F29010000	Terminnoguldījumi (bilances aktīvā)	0	0	0	65 000 000	0	0	0
F20010000	Naudas līdzekļu atlikumu izmaiņas (palielinājums (-) vai samazinājums (+))	0	0	0	-82 133 217	0	0	-133 451 825
NL MP	Valsts speciālā budžeta naudas līdzekļu atlikumu izmaiņas (palielinājums (-) vai samazinājums (+))	38 344 901	38 415 016	70 115	-82 133 217	-120 478 118	-120 548 233	-133 451 825

Programma: 04.05.00 - Valsts sociālās apdrošināšanas aģentūras speciālais budžets**Funkcija: 10.910**

I.	RESURSI IZDEVUMU SEGŠANAI	26 279 989	27 155 255	875 266	27 055 069	775 080	-100 186	23 891 539
2.0	Nenodokļu ieņēmumi	1 122 525	1 122 525	0	1 007 386	-115 139	-115 139	825 044
3.0	Maksas pakalpojumi un citi pašu ieņēmumi	56 125	56 125	0	71 078	14 953	14 953	931
5.0	Transferti	25 101 339	25 976 605	875 266	25 976 605	875 266	0	23 065 564
18.0.0.0.	Valsts budžeta transferti	25 101 339	25 976 605	875 266	25 976 605	875 266	0	23 065 564
18.2.0.0.	Valsts speciālajā budžetā saņemtie transferti no valsts pamatbudžeta	2 373 537	2 916 045	542 508	2 916 045	542 508	0	3 251 444
18.5.0.0.	Valsts speciālā budžeta savstarpējie transferti	22 727 802	23 060 560	332 758	23 060 560	332 758	0	19 814 120
18.5.2.0.	Valsts sociālās apdrošināšanas speciālā budžeta transferti	22 727 802	23 060 560	332 758	23 060 560	332 758	0	19 814 120
18.5.2.6.	No valsts pensiju speciālā budžeta ieskaitītie līdzekļi Valsts sociālās apdrošināšanas aģentūrai	16 100 375	16 336 100	235 725	16 336 100	235 725	0	13 961 028
18.5.2.7.	No nodarbinātības speciālā budžeta ieskaitītie līdzekļi Valsts sociālās apdrošināšanas aģentūrai	1 020 478	1 035 419	14 941	1 035 419	14 941	0	689 533
18.5.2.8.	No darba negadījumu speciālā budžeta ieskaitītie līdzekļi Valsts sociālās apdrošināšanas aģentūrai	484 101	491 189	7 088	491 189	7 088	0	412 133
18.5.2.9.	No invaliditātes, maternitātes un slimības speciālā budžeta ieskaitītie līdzekļi Valsts sociālās apdrošināšanas aģentūrai	5 122 848	5 197 852	75 004	5 197 852	75 004	0	4 751 426
II.	IZDEVUMI	26 279 989	27 468 983	1 188 994	27 368 582	1 088 593	-100 401	24 017 734
1.0.	Uzturēšanas izdevumi	25 063 967	25 583 848	519 881	25 546 610	482 643	-37 238	21 989 623
1.1.	Kārtējie izdevumi	25 042 825	25 561 205	518 380	25 523 967	481 142	-37 238	21 967 130
1000	Atlīdzība	18 701 289	18 701 289	0	18 701 289	0	0	15 453 995
2000	Preces un pakalpojumi	6 341 536	6 859 916	518 380	6 822 678	481 142	-37 238	6 513 135
1.3.	Subsīdijas, dotācijas un sociāla rakstura maksājumi un kompensācijas	0	1 362	1 362	1 362	0	0	1 223
6000	Sociāla rakstura maksājumi un kompensācijas	0	1 362	1 362	1 362	0	0	1 223

Klasifikācijas kods	Posteņa nosaukums	Likums/plāns gadam			Budžeta izpilde			
		apstiprināts	ar izmaiņām	izmaiņas (2.– 1.)	pārskata periodā	salīdzinot ar		iepriekšējā pārskata periodā
						likumā/plānā gadam apstiprināto (4.– 1.)	likumu/plānu gadam ar izmaiņām (4.– 2.)	
A	B	1	2	3	4	5	6	7
7000	Transferti, uzturēšanas izdevumu transferti, pašu resursu maksājumi, starptautiskā sadarbība	21 142	21 281	139	21 281	139	0	21 270
1.4.	Kārtējie maksājumi Eiropas Savienības budžetā un starptautiskā sadarbība	21 142	21 281	139	21 281	139	0	21 270
7700	Starptautiskā sadarbība	21 142	21 281	139	21 281	139	0	21 270
2.0.	Kapitālie izdevumi	1 216 022	1 885 135	669 113	1 821 972	605 950	-63 163	2 028 111
2.1.	Pamatkapitāla veidošana	1 216 022	1 885 135	669 113	1 821 972	605 950	-63 163	2 028 111
III.	FINANSIĀLĀ BILANCE	0	-313 728	-313 728	-313 513	-313 513	215	-126 195
IV.	FINANSĒŠANA	0	313 728	313 728	313 513	313 513	-215	126 195
F20010000	Naudas līdzekļi un noguldījumi (bilances aktīvā)	0	313 728	313 728	313 513	0	-215	126 195
F21010000	Naudas līdzekļi	0	313 728	313 728	0	0	-313 728	0
F22010000	Pieprasījuma noguldījumi (bilances aktīvā)	0	0	0	313 513	0	0	126 195
F20010000	Naudas līdzekļu atlikumu izmaiņas (palielinājums (-) vai samazinājums (+))	0	0	0	313 513	0	0	126 195
NL MP	Valsts speciālā budžeta naudas līdzekļu atlikumu izmaiņas (palielinājums (-) vai samazinājums (+))	0	313 728	313 728	313 513	0	-215	126 195

Likuma par valsts budžetu 6. pielikuma "Mērķdotācijas pašvaldībām – pašvaldību pamata un vispārējās vidējās izglītības iestāžu, pašvaldību speciālās izglītības iestāžu un pašvaldību profesionālās izglītības iestāžu pedagogu darba samaksai un valsts sociālās apdrošināšanas obligātajām iemaksām" izpilde

(euro)

ATVK/KODS	Valstspilsētas un novadi	Likums/plāns apstiprināts	Likums/plāns ar izmaiņām	Budžeta izpilde
0001000	Rīgas valstspilsēta	72 804 057	104 613 883	104 613 883
0002000	Daugavpils valstspilsēta	10 075 016	15 293 440	15 293 440
0003000	Jelgavas valstspilsēta	8 673 993	13 378 685	13 378 685
0004000	Jūrmalas valstspilsēta	4 876 632	7 366 579	7 366 579
0005000	Liepājas valstspilsēta	8 808 880	13 403 528	13 403 528
0006000	Rēzeknes valstspilsēta	4 124 752	6 388 628	6 388 628
0007000	Ventspils valstspilsēta	4 663 224	7 099 556	7 099 556
0020000	Aizkraukles novads	4 207 896	6 384 017	6 384 017
0021000	Alūksnes novads	1 992 272	2 978 087	2 978 087
0022000	Augšdaugavas novads	2 735 808	4 190 520	4 190 520
0023000	Ādažu novads	2 852 952	4 346 968	4 346 968
0024000	Balvu novads	2 956 016	4 485 412	4 485 412
0025000	Bauskas novads	6 335 840	9 595 902	9 595 902
0026000	Cēsu novads	5 981 392	9 445 124	9 445 124
0027000	Dienvidkurzemes novads	4 883 800	7 472 008	7 472 008
0028000	Dobeles novads	4 478 792	6 857 230	6 857 230
0029000	Gulbenes novads	2 455 848	3 762 280	3 762 280
0030000	Jelgavas novads	4 733 592	7 324 488	7 324 488
0031000	Jēkabpils novads	5 749 544	8 727 819	8 727 819
0032000	Krāslavas novads	2 427 896	3 625 648	3 625 648
0033000	Kuldīgas novads	3 908 424	5 933 168	5 933 168
0034000	Ķekavas novads	3 883 960	6 013 272	6 013 272
0035000	Limbažu novads	3 551 016	5 359 331	5 359 331
0036000	Līvānu novads	1 386 472	2 098 132	2 098 132
0037000	Ludzas novads	2 575 960	3 857 220	3 857 220
0038000	Madonas novads	3 881 392	5 921 124	5 921 124
0039000	Mārupes novads	5 613 576	8 691 796	8 691 796
0040000	Ogres novads	9 287 192	14 322 148	14 322 148
0041000	Olaines novads	2 241 392	3 417 872	3 417 872
0042000	Preiļu novads	2 070 384	3 128 998	3 128 998
0043000	Rēzeknes novads	3 253 376	4 802 248	4 802 248
0044000	Ropažu novads	3 860 072	5 945 780	5 945 780
0045000	Salaspils novads	2 477 344	3 797 800	3 797 800
0046000	Saldus novads	4 139 088	6 302 948	6 302 948
0047000	Saulkrastu novads	1 026 488	1 570 808	1 570 808
0048000	Siguldas novads	5 456 936	8 421 184	8 421 184
0049000	Smiltenes novads	2 575 728	3 906 526	3 906 526
0051000	Talsu novads	4 912 520	7 550 696	7 550 696
0052000	Tukuma novads	7 255 944	10 967 388	10 967 388
0053000	Valkas novads	1 048 096	1 595 772	1 595 772
0054000	Valmieras novads	7 972 120	12 134 536	12 134 536
0055000	Varakļānu novads	380 568	566 276	566 276
0056000	Ventspils novads	1 421 832	2 182 416	2 182 416
MDPN	Nesadalītie līdzekļi	123 302 337	0	0
	Kopā	373 300 419	375 227 241	375 227 241

Likuma par valsts budžetu 7. pielikuma "Mērķdotācijas pašvaldībām – interešu izglītības programmu pedagogu daļējai darba samaksai un valsts sociālās apdrošināšanas obligātajām iemaksām" izpilde

(euro)				
ATVK/KODS	Valstspilsētas un novadi	Likums/plāns apstiprināts	Likums/plāns ar izmaiņām	Budžeta izpilde
0001000	Rīgas valstspilsēta	5 406 435	8 470 553	8 470 553
0002000	Daugavpils valstspilsēta	663 464	1 036 530	1 036 455
0003000	Jelgavas valstspilsēta	540 192	846 749	846 749
0004000	Jūrmalas valstspilsēta	320 472	496 795	496 795
0005000	Liepājas valstspilsēta	592 104	930 654	930 654
0006000	Rēzeknes valstspilsēta	298 016	468 877	468 877
0007000	Ventspils valstspilsēta	287 360	448 719	448 719
0020000	Aizkraukles novads	209 360	321 109	321 109
0021000	Alūksnes novads	96 816	148 078	148 078
0022000	Augšdaugavas novads	143 216	217 930	217 930
0023000	Ādažu novads	211 576	310 853	310 853
0024000	Balvu novads	128 272	198 589	198 589
0025000	Bauskas novads	552 848	814 622	814 622
0026000	Cēsu novads	340 992	529 084	529 084
0027000	Dienvidkurzemes novads	260 336	403 612	403 612
0028000	Dobeles novads	213 648	332 495	332 495
0029000	Gulbenes novads	135 992	212 476	212 476
0030000	Jelgavas novads	259 696	354 392	354 392
0031000	Jēkabpils novads	304 880	457 127	457 127
0032000	Krāslavas novads	122 696	170 346	170 346
0033000	Kuldīgas novads	221 800	339 627	339 627
0034000	Ķekavas novads	259 120	406 485	406 485
0035000	Limbažu novads	182 040	276 382	276 382
0036000	Līvānu novads	80 368	124 424	124 424
0037000	Ludzas novads	134 280	205 995	205 995
0038000	Madonas novads	204 848	321 003	321 003
0039000	Mārupes novads	416 640	590 201	590 201
0040000	Ogres novads	501 224	792 632	792 632
0041000	Olaines novads	134 496	212 206	212 206
0042000	Priekšu novads	110 328	166 930	166 930
0043000	Rēzeknes novads	165 744	250 166	250 166
0044000	Ropažu novads	236 168	353 939	353 939
0045000	Salaspils novads	156 016	234 271	234 271
0046000	Saldus novads	213 144	334 324	334 324
0047000	Saulkrastu novads	61 064	94 027	94 027
0048000	Siguldas novads	287 296	454 959	454 959
0049000	Smiltenes novads	138 352	257 958	257 958
0051000	Talsu novads	268 920	420 545	420 545
0052000	Tukuma novads	371 664	564 421	564 421
0053000	Valkas novads	53 344	82 849	82 849
0054000	Valmieras novads	482 064	755 806	755 806
0055000	Varakļānu novads	19 160	29 315	29 315
0056000	Ventspils novads	59 920	93 887	93 887
MDPN	Nesadalītie līdzekļi	7 823 042	0	0
	Kopā	23 669 413	24 531 942	24 531 867

Likuma par valsts budžetu 8. pielikuma "Mērķdotācijas pašvaldībām – pašvaldību speciālo pirmsskolas izglītības grupu pedagogu darba samaksai un valsts sociālās apdrošināšanas obligātajām iemaksām, speciālajām izglītības iestādēm, kas nodrošina internāta pakalpojumus" izpilde

(euro)

ATVK/KODS	Valstspilsētas un novadi	Likums/plāns apstiprināts	Likums/plāns ar izmaiņām	Budžeta izpilde
0001000	Rīgas valstspilsēta	11 735 991	17 273 260	17 273 260
0002000	Daugavpils valstspilsēta	1 984 164	3 114 683	3 114 683
0003000	Jelgavas valstspilsēta	1 385 575	1 940 789	1 940 789
0004000	Jūrmalas valstspilsēta	669 450	1 034 192	1 034 192
0005000	Liepājas valstspilsēta	1 805 827	2 803 810	2 803 810
0006000	Rēzeknes valstspilsēta	1 082 529	1 594 099	1 594 099
0007000	Ventspils valstspilsēta	11 808	15 384	15 384
0020000	Aizkraukles novads	1 094 781	1 718 907	1 718 907
0021000	Alūksnes novads	92 272	113 922	113 922
0022000	Augšdaugavas novads	864 733	1 331 326	1 331 326
0025000	Bauskas novads	1 193 268	1 834 879	1 834 879
0026000	Cēsu novads	2 150 373	2 749 898	2 749 898
0027000	Dienvidkurzemes novads	1 047 619	1 579 430	1 579 430
0028000	Dobeles novads	568 160	859 822	859 822
0029000	Gulbenes novads	887 276	1 458 744	1 458 744
0030000	Jelgavas novads	610 610	942 763	942 763
0031000	Jēkabpils novads	653 896	1 015 829	1 015 829
0032000	Krāslavas novads	667 594	1 021 595	1 021 595
0033000	Kuldīgas novads	1 709 385	2 607 668	2 607 668
0035000	Limbažu novads	608 212	952 307	952 307
0036000	Līvānu novads	450 555	716 633	716 633
0037000	Ludzas novads	61 384	86 956	86 956
0038000	Madonas novads	634 572	1 009 437	1 009 437
0040000	Ogres novads	458 248	734 356	734 356
0041000	Olaines novads	35 952	56 992	56 992
0043000	Rēzeknes novads	1 203 406	1 838 828	1 838 828
0044000	Ropažu novads	871 396	1 371 606	1 371 606
0046000	Saldus novads	1 016 578	1 619 341	1 619 341
0048000	Siguldas novads	5 240	11 360	11 360
0049000	Smiltenes novads	1 069 479	1 731 826	1 731 826
0051000	Talsu novads	486 346	741 186	741 186
0052000	Tukuma novads	1 407 306	2 193 359	2 193 359
0053000	Valkas novads	19 416	30 396	30 396
0054000	Valmieras novads	2 759 933	4 198 493	4 198 493
MDPN	Nesadalītie līdzekļi	20 575 796	0	0
	Kopā	61 879 130	62 304 076	62 304 076

Likuma par valsts budžetu 9. pielikuma "Mērķdotācijas pašvaldībām – pašvaldību izglītības iestādēs bērnu no piecu gadu vecuma izglītošanā nodarbināto pedagogu darba samaksai un valsts sociālās apdrošināšanas obligātajām iemaksām" izpilde

(euro)

ATVK/KODS	Valstspilsētas un novadi	Likums/plāns apstiprināts	Likums/plāns ar izmaiņām	Budžeta izpilde
0001000	Rīgas valstspilsēta	9 202 848	11 598 992	11 598 992
0002000	Daugavpils valstspilsēta	1 526 920	1 946 852	1 946 852
0003000	Jelgavas valstspilsēta	986 200	1 438 251	1 438 251
0004000	Jūrmalas valstspilsēta	804 984	1 257 807	1 257 807
0005000	Liepājas valstspilsēta	1 322 416	2 073 196	2 073 196
0006000	Rēzeknes valstspilsēta	564 424	877 700	877 700
0007000	Ventspils valstspilsēta	629 920	971 284	971 284
0020000	Aizkraukles novads	679 616	1 052 065	1 052 065
0021000	Alūksnes novads	318 880	492 778	492 778
0022000	Augšdaugavas novads	285 888	456 160	456 160
0023000	Ādažu novads	482 632	776 207	776 207
0024000	Balvu novads	380 944	616 709	616 709
0025000	Bauskas novads	1 159 576	1 809 942	1 809 942
0026000	Cēsu novads	939 056	1 579 784	1 579 784
0027000	Dienvidkurzemes novads	744 168	1 129 571	1 129 571
0028000	Dobeles novads	720 072	1 132 848	1 132 848
0029000	Gulbenes novads	443 400	683 214	683 214
0030000	Jelgavas novads	834 600	1 306 548	1 306 548
0031000	Jēkabpils novads	794 968	1 218 648	1 218 648
0032000	Krāslavas novads	300 368	473 076	473 076
0033000	Kuldīgas novads	711 472	1 126 353	1 126 353
0034000	Ķekavas novads	819 192	1 277 521	1 277 521
0035000	Limbažu novads	544 496	845 884	845 884
0036000	Līvānu novads	165 096	260 860	260 860
0037000	Ludzas novads	340 856	538 424	538 424
0038000	Madonas novads	676 024	1 043 260	1 043 260
0039000	Mārupes novads	825 776	1 267 284	1 267 284
0040000	Ogres novads	1 532 512	2 346 804	2 346 804
0041000	Olaines novads	402 376	642 128	642 128
0042000	Preiļu novads	297 824	459 103	459 103
0043000	Rēzeknes novads	473 880	747 344	747 344
0044000	Ropažu novads	739 920	1 171 800	1 171 800
0045000	Salaspils novads	486 416	749 472	749 472
0046000	Saldus novads	672 584	1 036 124	1 036 124
0047000	Saulkrastu novads	178 200	280 196	280 196
0048000	Siguldas novads	808 288	1 257 324	1 257 324
0049000	Smiltenes novads	429 552	670 823	670 823
0051000	Talsu novads	799 144	1 253 780	1 253 780
0052000	Tukuma novads	949 872	1 474 013	1 474 013
0053000	Valkas novads	196 192	297 256	297 256
0054000	Valmieras novads	1 232 368	1 944 692	1 944 692
0055000	Varakļānu novads	55 576	80 172	80 172
0056000	Ventspils novads	215 632	336 472	336 472
MDPN	Nesadalītie līdzekļi	18 627 808	0	0
	Kopā	55 302 936	53 998 721	53 998 721

Likuma par valsts budžetu 10. pielikuma "Mērķdotācijas pašvaldību māksliniecisko kolektīvu vadītāju darba samaksai un valsts sociālās apdrošināšanas obligātajām iemaksām" izpilde

<i>(euro)</i>				
ATVK/KODS	Valstspilsētas un novadi	Likums/plāns apstiprināts	Likums/plāns ar izmaiņām	Budžeta izpilde
0001000	Rīgas valstspilsēta	110 021	110 021	110 021
0002000	Daugavpils valstspilsēta	13 088	13 088	13 088
0003000	Jelgavas valstspilsēta	15 542	15 542	15 542
0004000	Jūrmalas valstspilsēta	13 906	13 906	13 906
0005000	Liepājas valstspilsēta	12 270	12 270	12 270
0006000	Rēzeknes valstspilsēta	9 816	9 816	9 816
0007000	Ventspils valstspilsēta	15 133	15 133	14 663
0020000	Aizkraukles novads	28 221	28 221	28 221
0021000	Alūksnes novads	17 587	17 587	17 587
0022000	Augšdaugavas novads	15 542	15 542	15 542
0023000	Ādažu novads	13 088	13 088	13 088
0024000	Balvu novads	23 722	23 722	23 722
0025000	Bauskas novads	38 855	38 855	38 855
0026000	Cēsu novads	33 538	33 538	33 538
0027000	Dienvidkurzemes novads	24 131	24 131	24 131
0028000	Dobeles novads	20 859	20 859	20 859
0029000	Gulbenes novads	21 268	21 268	21 268
0030000	Jelgavas novads	24 540	24 540	24 540
0031000	Jēkabpils novads	24 949	24 949	24 949
0032000	Krāslavas novads	15 542	15 542	15 133
0033000	Kuldīgas novads	23 313	23 313	23 313
0034000	Ķekavas novads	21 677	21 677	21 677
0035000	Limbažu novads	33 129	33 129	33 129
0036000	Līvānu novads	9 407	9 407	9 407
0037000	Ludzas novads	22 495	22 495	22 495
0038000	Madonas novads	44 581	44 581	44 851
0039000	Mārupes novads	13 906	13 906	13 906
0040000	Ogres novads	53 170	53 170	53 170
0041000	Olaines novads	5 317	5 317	5 317
0042000	Preiļu novads	14 724	14 724	14 724
0043000	Rēzeknes novads	26 994	26 994	26 994
0044000	Ropažu novads	17 996	17 996	17 996
0045000	Salaspils novads	7 362	7 362	7 362
0046000	Saldus novads	24 949	24 949	24 949
0047000	Saulkrastu novads	9 407	9 407	9 405
0048000	Siguldas novads	27 812	27 812	27 812
0049000	Smiltenes novads	17 996	17 996	17 996
0051000	Talsu novads	23 722	23 722	23 722
0052000	Tukuma novads	36 401	36 401	36 401
0053000	Valkas novads	8 998	8 998	8 998
0054000	Valmieras novads	36 810	36 810	36 810
0055000	Varakļānu novads	4 908	4 908	4 908
0056000	Ventspils novads	7 771	7 771	7 771
	Kopā	984 463	984 463	983 852

Likuma par valsts budžetu 11. pielikuma "Valsts budžeta ilgtermiņa saistību maksimāli pieļaujamais apjoms" izpilde

(euro)

Posteņi	Likums/plāns gadam		Pārskata perioda izpilde ¹	2024.gada plāns	2025.gada plāns	2026.gada plāns	Tālākā laika posmā līdz projekta īstenošanai
	apstiprināts	ar izmaiņām					
A	1	2	3	4	5	6	7
Pamatbudžets							
Resursi izdevumu segšanai	3 180 490 330	3 275 751 851	3 056 518 187	3 538 083 786	3 692 299 616	1 097 366 837	4 103 649 821
Ieņēmumi no maksas pakalpojumiem un citi pašu ieņēmumi – kopā	573 469	991 812	672 166	113 294	36 729	31 729	0
Ārvalstu finanšu palīdzība iestādes ieņēmumos	113 063 616	176 065 931	162 033 507	71 334 070	36 912 357	32 989 578	29 685 787
Iestādes ieņēmumi no ārvalstu finanšu palīdzības	113 063 616	176 065 931	162 033 507	71 334 070	36 912 357	32 989 578	29 685 787
Transferti	929 128	4 089 349	2 901 491	155 792	0	0	0
Pašvaldību budžetu transferti	0	878 829	365 784	0	0	0	0
Valsts budžeta iestāžu saņemtie transferti no pašvaldībām	0	878 829	365 784	0	0	0	0
Valsts budžeta iestāžu saņemtie transferti (izņemot atmaksas) no pašvaldībām	0	47 472	47 472	0	0	0	0
Valsts budžeta iestāžu saņemtā atmaksa no pašvaldībām par Eiropas Savienības politiku instrumentu un pārējās ārvalstu finanšu palīdzības līdzfinansētajos projektos (pasākumos) piešķirtajiem līdzekļiem	0	831 357	318 313	0	0	0	0
No valsts budžeta daļēji finansēto atvasināto publisko personu un budžeta nefinansēto iestāžu transferti	929 128	3 210 520	2 535 707	155 792	0	0	0
Valsts budžeta iestāžu saņemtie transferti no valsts budžeta daļēji finansētām atvasinātām publiskām personām un no budžeta nefinansētām iestādēm	929 128	3 210 520	2 535 707	155 792	0	0	0
Valsts budžeta iestāžu saņemtie transferti no citas ministrijas, centrālās valsts iestādes padotībā esošām no valsts budžeta daļēji finansētām atvasinātām publiskām personām un budžeta nefinansētām iestādēm	281 877	324 240	224 653	153 948	0	0	0
Valsts budžeta iestāžu saņemtā atmaksa no savas ministrijas, centrālās valsts iestādes padotībā esošām no valsts budžeta daļēji finansētām atvasinātām publiskām personām un budžeta nefinansētām iestādēm par Eiropas Savienības politiku instrumentu un pārējās ārvalstu finanšu palīdzības līdzfinansēto projektu (pasākumu) īstenošanai piešķirtajiem līdzekļiem	647 251	2 570 410	2 233 954	1 844	0	0	0
Valsts budžeta iestāžu saņemtā atmaksa no citas ministrijas, centrālās valsts iestādes padotībā esošām no valsts budžeta daļēji finansētām atvasinātām publiskām personām un budžeta nefinansētām iestādēm par Eiropas Savienības politiku instrumentu un pārējās ārvalstu finanšu palīdzības līdzfinansēto projektu (pasākumu) īstenošanai piešķirtajiem līdzekļiem	0	315 870	77 099	0	0	0	0
Dotācija no vispārējiem ieņēmumiem	3 065 924 117	3 094 604 759	2 890 911 023	3 466 480 630	3 655 350 530	1 064 345 530	4 073 964 034
Vispārējā kārtībā sadalāmā dotācija no vispārējiem ieņēmumiem	3 065 924 117	3 094 604 759	2 890 911 023	3 466 480 630	3 655 350 530	1 064 345 530	4 073 964 034
Izdevumi – kopā	3 212 816 578	3 327 942 892	3 049 479 576	3 534 320 466	3 688 161 240	1 093 257 618	4 103 649 821
Uzturēšanas izdevumi	2 651 853 883	2 648 512 067	2 406 821 251	2 994 430 476	3 254 188 703	1 031 729 147	1 349 807 051
Kārtējie izdevumi	349 717 694	433 827 965	389 565 371	239 517 451	277 686 735	69 788 358	1 303 339 908
Atlīdzība	79 585 258	89 749 310	79 098 389	49 789 249	46 525 501	12 597 891	10 443 879
Preces un pakalpojumi	270 132 436	344 078 655	310 466 982	189 728 202	231 161 234	57 190 467	1 292 896 029
Procentu izdevumi	201 019 576	200 835 399	195 801 581	335 530 971	461 225 266	461 225 266	0
Subsīdijas, dotācijas, sociālie maksājumi un kompensācijas	1 545 142 902	1 401 030 590	1 241 633 452	1 974 172 151	2 030 519 945	19 623 198	32 825 458
Subsīdijas un dotācijas	1 542 646 495	1 398 245 028	1 239 574 912	1 973 820 763	2 030 169 445	19 272 698	32 474 958
Sociāla rakstura maksājumi un kompensācijas	2 496 407	2 785 562	2 058 540	351 388	350 500	350 500	350 500
Kārtējie maksājumi Eiropas Savienības budžetā un starptautiskā sadarbība	437 317 286	460 766 192	443 355 030	415 513 466	468 694 694	469 818 981	140 753
Kārtējie maksājumi Eiropas Savienības budžetā	384 574 776	385 199 256	384 992 520	382 108 000	436 070 000	436 070 000	0
Starptautiskā sadarbība	52 742 510	75 566 936	58 362 511	33 405 466	32 624 694	33 748 981	140 753
Transferti viena budžeta veida ietvaros un uzturēšanas izdevumu transferti starp budžeta veidiem	118 656 425	152 051 921	136 465 817	29 696 437	16 062 063	11 273 344	13 500 932
Valsts budžeta transferti un uzturēšanas izdevumu transferti	198 947	168 763	167 681	81 016	81 016	80 831	2 050 981
Valsts budžeta uzturēšanas izdevumu transferti no valsts pamatbudžeta uz valsts speciālo budžetu	198 947	168 763	167 681	81 016	81 016	80 831	2 050 981
Valsts budžeta uzturēšanas izdevumu transferti citiem budžetiem Eiropas Savienības politiku instrumentu un pārējās ārvalstu finanšu palīdzības līdzfinansētajiem projektiem (pasākumiem)	118 334 207	151 381 262	135 797 889	29 492 150	15 857 776	11 172 242	11 247 241
Valsts budžeta uzturēšanas izdevumu transferti pašvaldībām Eiropas Savienības politiku instrumentu un pārējās ārvalstu finanšu palīdzības līdzfinansētajiem projektiem (pasākumiem)	33 624 913	36 814 805	27 921 958	8 171 028	6 558 678	5 077 489	5 152 488
Valsts budžeta uzturēšanas izdevumu transferti valsts budžeta daļēji finansētām atvasinātām publiskām personām un budžeta nefinansētām iestādēm Eiropas Savienības politiku instrumentu un pārējās ārvalstu finanšu palīdzības līdzfinansētiem projektiem (pasākumiem)	84 709 294	114 566 457	107 875 932	21 321 122	9 299 098	6 094 753	6 094 753
Pārējie valsts budžeta uzturēšanas izdevumu transferti citiem budžetiem	123 271	501 896	500 247	123 271	123 271	20 271	202 710
Pārējie valsts budžeta uzturēšanas izdevumu transferti valsts budžeta daļēji finansētām atvasinātām publiskām personām un budžeta nefinansētām iestādēm	123 271	501 896	500 247	123 271	123 271	20 271	202 710
Kapitālie izdevumi	560 962 695	679 430 825	642 658 324	539 889 990	433 972 537	61 528 471	2 753 842 770
Pamatkapitāla veidošana	493 841 041	548 672 358	513 364 358	520 540 900	433 972 537	61 528 471	2 753 842 770
Kapitālo izdevumu transferti	67 121 654	130 758 467	129 293 966	19 349 090	0	0	0

(euro)

Posteņi	Likums/plāns gadam		Pārskata perioda izpilde ¹	2024.gada plāns	2025.gada plāns	2026.gada plāns	Tālākā laika posmā līdz projekta īstenošanai
	apstiprināts	ar izmaiņām					
A	1	2	3	4	5	6	7
Valsts budžeta transferti kapitālajiem izdevumiem citiem budžetiem Eiropas Savienības politiku instrumentu un pārējās ārvalstu finanšu palīdzības līdzfinansētajiem projektiem (pasākumiem)	67 121 654	125 848 151	125 143 965	19 349 090	0	0	0
Valsts budžeta kapitālo izdevumu transferti pašvaldībām Eiropas Savienības politiku instrumentu un pārējās ārvalstu finanšu palīdzības līdzfinansētajiem projektiem (pasākumiem)	60 027 773	122 323 334	121 655 661	16 287 221	0	0	0
Valsts budžeta kapitālo izdevumu transferti valsts budžeta daļēji finansētām atvasinātām publiskām personām un budžeta nefinansētām iestādēm Eiropas Savienības politiku instrumentu un pārējās ārvalstu finanšu palīdzības līdzfinansētajiem projektiem (pasākumiem)	7 093 881	3 524 817	3 488 304	3 061 869	0	0	0
Pārējie valsts budžeta kapitālo izdevumu transferti citiem budžetiem	0	4 910 316	4 150 002	0	0	0	0
Pārējie valsts budžeta kapitālo izdevumu transferti pašvaldībām	0	4 284 280	3 906 344	0	0	0	0
Pārējie valsts budžeta transferti kapitālajiem izdevumiem valsts budžeta daļēji finansētām atvasinātām publiskām personām un budžeta nefinansētām iestādēm	0	626 036	243 657	0	0	0	0
Finansiālā bilance	-32 326 248	-52 191 041	7 038 611	3 763 320	4 138 376	4 109 219	0
Finansēšana	32 326 248	52 191 041	x	-3 763 320	-4 138 376	-4 109 219	0
Naudas līdzekļi	38 053 035	57 917 828	x	515 930	110 874	70 031	0
Maksas pakalpojumu un citu pašu ieņēmumu naudas līdzekļu atlikumu izmaiņas palielinājums (-) vai samazinājums (+)	221 660	625 510	x	0	0	0	0
Ārvalstu finanšu palīdzības naudas līdzekļu atlikumu izmaiņas palielinājums (-) vai samazinājums (+)	37 831 375	57 292 318	x	515 930	110 874	70 031	0
Aizdevumi	708 000	708 000	x	708 000	708 000	708 000	0
Izsniegto aizdevumu saņemtā atmaksa	708 000	708 000	x	708 000	708 000	708 000	0
Aizņēmumi	-1 523 495	-1 523 495	x	-1 449 458	-1 419 458	-1 419 458	0
Saņemto aizņēmumu atmaksa	-1 523 495	-1 523 495	x	-1 449 458	-1 419 458	-1 419 458	0
Akcijas un cita līdzdalība pašu kapitālā	-4 911 292	-4 911 292	x	-3 537 792	-3 537 792	-3 467 792	0
Eiropas Savienības politiku instrumenti un pārējās ārvalstu finanšu palīdzības līdzfinansētie projekti ²							
Resursi izdevumu segšanai	2 097 474 093	2 133 872 204	1 945 377 054	2 156 425 234	2 126 677 729	64 463 944	48 716 681
Ieņēmumi no maksas pakalpojumiem un citi pašu ieņēmumi – kopā	0	0	1 000	0	0	0	0
Ārvalstu finanšu palīdzība iestādes ieņēmumos	113 063 616	176 065 931	162 033 507	71 334 070	36 912 357	32 989 578	29 685 787
Iestādes ieņēmumi no ārvalstu finanšu palīdzības	113 063 616	176 065 931	162 033 507	71 334 070	36 912 357	32 989 578	29 685 787
Transferti	929 128	4 089 349	2 901 491	155 792	0	0	0
Pašvaldību budžetu transferti	0	878 829	365 784	0	0	0	0
Valsts budžeta iestāžu saņemtie transferti no pašvaldībām	0	878 829	365 784	0	0	0	0
Valsts budžeta iestāžu saņemtie transferti (izņemot atmaksas) no pašvaldībām	0	47 472	47 472	0	0	0	0
Valsts budžeta iestāžu saņemtā atmaksa no pašvaldībām par Eiropas Savienības politiku instrumentu un pārējās ārvalstu finanšu palīdzības līdzfinansētajos projektos (pasākumos) piešķirtajiem līdzekļiem	0	831 357	318 313	0	0	0	0
No valsts budžeta daļēji finansēto atvasināto publisko personu un budžeta nefinansēto iestāžu transferti	929 128	3 210 520	2 535 707	155 792	0	0	0
Valsts budžeta iestāžu saņemtie transferti no valsts budžeta daļēji finansētām atvasinātām publiskām personām un no budžeta nefinansētām iestādēm	929 128	3 210 520	2 535 707	155 792	0	0	0
Valsts budžeta iestāžu saņemtie transferti no citas ministrijas, centrālās valsts iestādes padotībā esošām no valsts budžeta daļēji finansētām atvasinātām publiskām personām un budžeta nefinansētām iestādēm	281 877	324 240	224 653	153 948	0	0	0
Valsts budžeta iestāžu saņemtā atmaksa no savas ministrijas, centrālās valsts iestādes padotībā esošām no valsts budžeta daļēji finansētām atvasinātām publiskām personām un budžeta nefinansētām iestādēm par Eiropas Savienības politiku instrumentu un pārējās ārvalstu finanšu palīdzības līdzfinansēto projektu (pasākumu) īstenošanai piešķirtajiem līdzekļiem	647 251	2 570 410	2 233 954	1 844	0	0	0
Valsts budžeta iestāžu saņemtā atmaksa no citas ministrijas, centrālās valsts iestādes padotībā esošām no valsts budžeta daļēji finansētām atvasinātām publiskām personām un budžeta nefinansētām iestādēm par Eiropas Savienības politiku instrumentu un pārējās ārvalstu finanšu palīdzības līdzfinansēto projektu (pasākumu) īstenošanai piešķirtajiem līdzekļiem	0	315 870	77 099	0	0	0	0
Dotācija no vispārējiem ieņēmumiem	1 983 481 349	1 953 716 924	1 780 441 056	2 084 935 372	2 089 765 372	31 474 366	19 030 894
Vispārējā kārtībā sadalāmā dotācija no vispārējiem ieņēmumiem	1 983 481 349	1 953 716 924	1 780 441 056	2 084 935 372	2 089 765 372	31 474 366	19 030 894
Izdevumi – kopā	2 135 305 468	2 191 175 618	1 942 977 037	2 156 941 164	2 126 788 603	64 533 975	48 716 681
Uzturēšanas izdevumi	1 844 064 197	1 770 257 431	1 542 524 149	2 036 695 366	2 110 566 602	58 125 387	47 626 070
Kārtējie izdevumi	188 934 726	226 894 142	183 989 240	84 334 047	77 799 495	33 999 985	28 499 904
Atfīdība	77 183 925	86 918 236	76 969 933	47 807 942	44 597 826	12 597 891	10 443 879
Preces un pakalpojumi	111 750 801	139 975 906	107 019 306	36 526 105	33 201 669	21 402 094	18 056 025
Subsīdijas, dotācijas, sociālie maksājumi un kompensācijas	1 514 930 965	1 355 851 872	1 203 620 127	1 920 843 188	2 015 752 680	10 672 407	7 738 172
Subsīdijas un dotācijas	1 512 434 558	1 353 066 310	1 201 561 587	1 920 491 800	2 015 402 180	10 321 907	7 387 672
Sociāla rakstura maksājumi un kompensācijas	2 496 407	2 785 562	2 058 540	351 388	350 500	350 500	350 500
Kārtējie maksājumi Eiropas Savienības budžetā un starptautiskā sadarbība	21 748 701	35 928 886	18 916 855	2 025 796	1 156 466	2 280 753	140 753
Kārtējie maksājumi Eiropas Savienības budžetā	0	243 990	184 209	0	0	0	0

(euro)

Posteņi	Likums/plāns gadam		Pārskata perioda izpilde ¹	2024.gada plāns	2025.gada plāns	2026.gada plāns	Tālākā laika posmā līdz projekta īstenošanai
	apstiprināts	ar izmaiņām					
A	1	2	3	4	5	6	7
Starptautiskā sadarbība	21 748 701	35 684 896	18 732 646	2 025 796	1 156 466	2 280 753	140 753
Transferti viena budžeta veida ietvaros un uzturēšanas izdevumu transferti starp budžeta veidiem	118 449 805	151 582 531	135 997 927	29 492 335	15 857 961	11 172 242	11 247 241
Valsts budžeta transferti un uzturēšanas izdevumu transferti	115 598	168 763	167 681	185	185	0	0
Valsts budžeta uzturēšanas izdevumu transferti no valsts pamatbudžeta uz valsts speciālo budžetu	115 598	168 763	167 681	185	185	0	0
Valsts budžeta uzturēšanas izdevumu transferti citiem budžetiem Eiropas Savienības politiku instrumentu un pārējās ārvalstu finanšu palīdzības līdzfinansētajiem projektiem (pasākumiem)	118 334 207	151 381 262	135 797 889	29 492 150	15 857 776	11 172 242	11 247 241
Valsts budžeta uzturēšanas izdevumu transferti pašvaldībām Eiropas Savienības politiku instrumentu un pārējās ārvalstu finanšu palīdzības līdzfinansētajiem projektiem (pasākumiem)	33 624 913	36 814 805	27 921 958	8 171 028	6 558 678	5 077 489	5 152 488
Valsts budžeta uzturēšanas izdevumu transferti valsts budžeta daļēji finansētām atvasinātām publiskām personām un budžeta nefinansētām iestādēm Eiropas Savienības politiku instrumentu un pārējās ārvalstu finanšu palīdzības līdzfinansētiem projektiem (pasākumiem)	84 709 294	114 566 457	107 875 932	21 321 122	9 299 098	6 094 753	6 094 753
Pārējie valsts budžeta uzturēšanas izdevumu transferti citiem budžetiem	0	32 506	32 357	0	0	0	0
Pārējie valsts budžeta uzturēšanas izdevumu transferti valsts budžeta daļēji finansētām atvasinātām publiskām personām un budžeta nefinansētām iestādēm	0	32 506	32 357	0	0	0	0
Kapitālie izdevumi	291 241 271	420 918 187	400 452 889	120 245 798	16 222 001	6 408 588	1 090 611
Pamatkapitāla veidošana	224 119 617	295 070 036	275 308 924	100 896 708	16 222 001	6 408 588	1 090 611
Kapitālo izdevumu transferti	67 121 654	125 848 151	125 143 965	19 349 090	0	0	0
Valsts budžeta transferti kapitālajiem izdevumiem citiem budžetiem Eiropas Savienības politiku instrumentu un pārējās ārvalstu finanšu palīdzības līdzfinansētajiem projektiem (pasākumiem)	67 121 654	125 848 151	125 143 965	19 349 090	0	0	0
Valsts budžeta kapitālo izdevumu transferti pašvaldībām Eiropas Savienības politiku instrumentu un pārējās ārvalstu finanšu palīdzības līdzfinansētajiem projektiem (pasākumiem)	60 027 773	122 323 334	121 655 661	16 287 221	0	0	0
Valsts budžeta kapitālo izdevumu transferti valsts budžeta daļēji finansētām atvasinātām publiskām personām un budžeta nefinansētām iestādēm Eiropas Savienības politiku instrumentu un pārējās ārvalstu finanšu palīdzības līdzfinansētajiem projektiem (pasākumiem)	7 093 881	3 524 817	3 488 304	3 061 869	0	0	0
Finansiālā bilance	-37 831 375	-57 303 414	2 400 017	-515 930	-110 874	-70 031	0
Finansēšana	37 831 375	57 303 414	x	515 930	110 874	70 031	0
Naudas līdzekļi	37 831 375	57 303 414	x	515 930	110 874	70 031	0
Maksas pakalpojumu un citu pašu ieņēmumu naudas līdzekļu atlikumu izmaiņas palielinājums (-) vai samazinājums (+)	0	11 096	x	0	0	0	0
Ārvalstu finanšu palīdzības naudas līdzekļu atlikumu izmaiņas palielinājums (-) vai samazinājums (+)	37 831 375	57 292 318	x	515 930	110 874	70 031	0
Eiropas transporta, telekomunikāciju un enerģijas infrastruktūras tīkli un Eiropas infrastruktūras savienošanas instrumēti							
Resursi izdevumu segšanai	101 017 238	176 721 894	166 492 146	37 336 874	0	0	0
Ārvalstu finanšu palīdzība iestādes ieņēmumos	40 439 497	84 719 547	82 863 872	27 888 358	0	0	0
Iestādes ieņēmumi no ārvalstu finanšu palīdzības	40 439 497	84 719 547	82 863 872	27 888 358	0	0	0
Dotācija no vispārējiem ieņēmumiem	60 577 741	92 002 347	83 628 273	9 448 516	0	0	0
Vispārējā kārtībā sadalāmā dotācija no vispārējiem ieņēmumiem	60 577 741	92 002 347	83 628 273	9 448 516	0	0	0
Izdevumi – kopā	114 575 354	190 280 120	165 786 289	37 336 874	0	0	0
Uzturēšanas izdevumi	14 734 854	30 496 618	17 623 718	5 077 147	0	0	0
Kārtējie izdevumi	11 876 723	12 888 256	3 147 337	899 531	0	0	0
Atlīdzība	521 243	583 338	493 549	805 702	0	0	0
Preces un pakalpojumi	11 355 480	12 304 918	2 653 789	93 829	0	0	0
Subsīdijas, dotācijas, sociālie maksājumi un kompensācijas	2 858 131	12 897 860	9 765 879	4 177 616	0	0	0
Subsīdijas un dotācijas	2 858 131	12 897 860	9 765 879	4 177 616	0	0	0
Kārtējie maksājumi Eiropas Savienības budžetā un starptautiskā sadarbība	0	4 710 502	4 710 502	0	0	0	0
Kārtējie maksājumi Eiropas Savienības budžetā	0	16 752	16 752	0	0	0	0
Starptautiskā sadarbība	0	4 693 750	4 693 750	0	0	0	0
Kapitālie izdevumi	99 840 500	159 783 502	148 162 571	32 259 727	0	0	0
Pamatkapitāla veidošana	99 840 500	159 783 502	148 162 571	32 259 727	0	0	0
Finansiālā bilance	-13 558 116	-13 558 226	705 856	0	0	0	0
Finansēšana	13 558 116	13 558 226	x	0	0	0	0
Naudas līdzekļi	13 558 116	13 558 226	x	0	0	0	0
Ārvalstu finanšu palīdzības naudas līdzekļu atlikumu izmaiņas palielinājums (-) vai samazinājums (+)	13 558 116	13 558 226	x	0	0	0	0
Ekonomikas ministrija							
Resursi izdevumu segšanai	0	4 693 750	4 693 750	0	0	0	0
Ārvalstu finanšu palīdzība iestādes ieņēmumos	0	4 693 750	4 693 750	0	0	0	0
Iestādes ieņēmumi no ārvalstu finanšu palīdzības	0	4 693 750	4 693 750	0	0	0	0
Izdevumi – kopā	0	4 693 750	4 693 750	0	0	0	0
Uzturēšanas izdevumi	0	4 693 750	4 693 750	0	0	0	0
Kārtējie maksājumi Eiropas Savienības budžetā un starptautiskā sadarbība	0	4 693 750	4 693 750	0	0	0	0
Starptautiskā sadarbība	0	4 693 750	4 693 750	0	0	0	0

Posteņi	Likums/plāns gadam		Pārskata perioda izpilde ¹	2024.gada plāns	2025.gada plāns	2026.gada plāns	Tālākā laika posmā līdz projekta īstenošanai
	apstiprināts	ar izmaiņām					
A	1	2	3	4	5	6	7
Satiksmes ministrija							
Resursi izdevumu segšanai	101 192 238	172 203 144	161 798 396	65 920 620	9 482 042	0	0
Ārvalstu finanšu palīdzība iestādes ieņēmumos	40 614 497	80 200 797	78 170 122	56 472 104	9 482 042	0	0
Iestādes ieņēmumi no ārvalstu finanšu palīdzības	40 439 497	80 025 797	78 170 122	27 888 358	0	0	0
Ārvalstu finanšu palīdzība atmaksām valsts pamatbudžetam	175 000	175 000	0	28 583 746	9 482 042	0	0
Dotācija no vispārējiem ieņēmumiem	60 577 741	92 002 347	83 628 273	9 448 516	0	0	0
Vispārējā kārtībā sadalāmā dotācija no vispārējiem ieņēmumiem	60 577 741	92 002 347	83 628 273	9 448 516	0	0	0
Izdevumi – kopā	114 750 354	185 761 370	161 092 539	65 920 620	9 482 042	0	0
Uzturēšanas izdevumi	14 909 854	25 977 868	12 929 968	33 660 893	9 482 042	0	0
Kārtējie izdevumi	11 876 723	12 888 256	3 147 337	899 531	0	0	0
Atlidzība	521 243	583 338	493 549	805 702	0	0	0
Preces un pakalpojumi	11 355 480	12 304 918	2 653 789	93 829	0	0	0
Subsīdijas, dotācijas, sociālie maksājumi un kompensācijas	2 858 131	12 897 860	9 765 879	4 177 616	0	0	0
Subsīdijas un dotācijas	2 858 131	12 897 860	9 765 879	4 177 616	0	0	0
Kārtējie maksājumi Eiropas Savienības budžetā un starptautiskā sadarbība	0	16 752	16 752	0	0	0	0
Kārtējie maksājumi Eiropas Savienības budžetā	0	16 752	16 752	0	0	0	0
Transferti viena budžeta veida ietvaros un uzturēšanas izdevumu transferti starp budžeta veidiem	175 000	175 000	0	28 583 746	9 482 042	0	0
Atmaksā valsts budžetā par veiktajiem izdevumiem	175 000	175 000	0	28 583 746	9 482 042	0	0
Kapitālie izdevumi	99 840 500	159 783 502	148 162 571	32 259 727	0	0	0
Pamatkapitāla veidošana	99 840 500	159 783 502	148 162 571	32 259 727	0	0	0
Finansālā bilance	-13 558 116	-13 558 226	705 856	0	0	0	0
Finansēšana	13 558 116	13 558 226	x	0	0	0	0
Naudas līdzekļi	13 558 116	13 558 226	x	0	0	0	0
Ārvalstu finanšu palīdzības naudas līdzekļu atlikumu izmaiņas palielinājums (-) vai samazinājums (+)	13 558 116	13 558 226	x	0	0	0	0
Kohēzijas fonds							
Resursi izdevumu segšanai	228 936 116	375 924 493	356 692 121	42 486 616	0	0	0
Dotācija no vispārējiem ieņēmumiem	228 936 116	375 924 493	356 692 121	42 486 616	0	0	0
Vispārējā kārtībā sadalāmā dotācija no vispārējiem ieņēmumiem	228 936 116	375 924 493	356 692 121	42 486 616	0	0	0
Izdevumi – kopā	228 936 116	375 924 493	356 692 121	42 486 616	0	0	0
Uzturēšanas izdevumi	199 991 738	295 738 155	277 335 063	34 862 783	0	0	0
Kārtējie izdevumi	2 686 714	4 078 861	3 430 998	0	0	0	0
Atlidzība	422 912	719 548	592 950	0	0	0	0
Preces un pakalpojumi	2 263 802	3 359 313	2 838 047	0	0	0	0
Subsīdijas, dotācijas, sociālie maksājumi un kompensācijas	196 899 801	291 460 519	273 705 936	34 457 008	0	0	0
Subsīdijas un dotācijas	196 899 801	291 460 519	273 705 936	34 457 008	0	0	0
Transferti viena budžeta veida ietvaros un uzturēšanas izdevumu transferti starp budžeta veidiem	405 223	198 775	198 130	405 775	0	0	0
Valsts budžeta uzturēšanas izdevumu transferti citiem budžetiem Eiropas Savienības politiku instrumentu un pārējās ārvalstu finanšu palīdzības līdzfinansētajiem projektiem (pasākumiem)	405 223	198 775	198 130	405 775	0	0	0
Valsts budžeta uzturēšanas izdevumu transferti pašvaldībām Eiropas Savienības politiku instrumentu un pārējās ārvalstu finanšu palīdzības līdzfinansētajiem projektiem (pasākumiem)	156 254	158 093	157 448	0	0	0	0
Valsts budžeta uzturēšanas izdevumu transferti valsts budžeta daļēji finansētām atvasinātām publiskām personām un budžeta nefinansētām iestādēm Eiropas Savienības politiku instrumentu un pārējās ārvalstu finanšu palīdzības līdzfinansētajiem projektiem (pasākumiem)	248 969	40 682	40 681	405 775	0	0	0
Kapitālie izdevumi	28 944 378	80 186 338	79 357 058	7 623 833	0	0	0
Pamatkapitāla veidošana	4 892 954	17 560 246	16 732 070	0	0	0	0
Kapitālo izdevumu transferti	24 051 424	62 626 092	62 624 988	7 623 833	0	0	0
Valsts budžeta transferti kapitālajiem izdevumiem citiem budžetiem Eiropas Savienības politiku instrumentu un pārējās ārvalstu finanšu palīdzības līdzfinansētajiem projektiem (pasākumiem)	24 051 424	62 626 092	62 624 988	7 623 833	0	0	0
Valsts budžeta kapitālo izdevumu transferti pašvaldībām Eiropas Savienības politiku instrumentu un pārējās ārvalstu finanšu palīdzības līdzfinansētajiem projektiem (pasākumiem)	23 136 759	61 700 097	61 700 091	7 623 833	0	0	0
Valsts budžeta kapitālo izdevumu transferti valsts budžeta daļēji finansētām atvasinātām publiskām personām un budžeta nefinansētām iestādēm Eiropas Savienības politiku instrumentu un pārējās ārvalstu finanšu palīdzības līdzfinansētajiem projektiem (pasākumiem)	914 665	925 995	924 897	0	0	0	0
Kohēzijas fonds (KF) 2014.-2020.gada plānošanas periodam							
Resursi izdevumu segšanai	228 936 116	375 924 493	356 692 121	42 486 616	0	0	0
Dotācija no vispārējiem ieņēmumiem	228 936 116	375 924 493	356 692 121	42 486 616	0	0	0
Vispārējā kārtībā sadalāmā dotācija no vispārējiem ieņēmumiem	228 936 116	375 924 493	356 692 121	42 486 616	0	0	0
Izdevumi – kopā	228 936 116	375 924 493	356 692 121	42 486 616	0	0	0
Uzturēšanas izdevumi	199 991 738	295 738 155	277 335 063	34 862 783	0	0	0
Kārtējie izdevumi	2 686 714	4 078 861	3 430 998	0	0	0	0
Atlidzība	422 912	719 548	592 950	0	0	0	0
Preces un pakalpojumi	2 263 802	3 359 313	2 838 047	0	0	0	0

(euro)

Posteņi	Likums/plāns gadam		Pārskata perioda izpilde ¹	2024.gada plāns	2025.gada plāns	2026.gada plāns	Tālākā laika posmā līdz projekta īstenošanai
	apstiprināts	ar izmaiņām					
A	1	2	3	4	5	6	7
Subsīdijas, dotācijas, sociālie maksājumi un kompensācijas	196 899 801	291 460 519	273 705 936	34 457 008	0	0	0
Subsīdijas un dotācijas	196 899 801	291 460 519	273 705 936	34 457 008	0	0	0
Transferti viena budžeta veida ietvaros un uzturēšanas izdevumu transferti starp budžeta veidiem	405 223	198 775	198 130	405 775	0	0	0
Valsts budžeta uzturēšanas izdevumu transferti citiem budžetiem Eiropas Savienības politiku instrumentu un pārējās ārvalstu finanšu palīdzības līdzfinansētajiem projektiem (pasākumiem)	405 223	198 775	198 130	405 775	0	0	0
Valsts budžeta uzturēšanas izdevumu transferti pašvaldībām Eiropas Savienības politiku instrumentu un pārējās ārvalstu finanšu palīdzības līdzfinansētajiem projektiem (pasākumiem)	156 254	158 093	157 448	0	0	0	0
Valsts budžeta uzturēšanas izdevumu transferti valsts budžeta daļēji finansētām atvasinātām publiskām personām un budžeta nefinansētām iestādēm Eiropas Savienības politiku instrumentu un pārējās ārvalstu finanšu palīdzības līdzfinansētiem projektiem (pasākumiem)	248 969	40 682	40 681	405 775	0	0	0
Kapitālie izdevumi	28 944 378	80 186 338	79 357 058	7 623 833	0	0	0
Pamatkapitāla veidošana	4 892 954	17 560 246	16 732 070	0	0	0	0
Kapitālo izdevumu transferti	24 051 424	62 626 092	62 624 988	7 623 833	0	0	0
Valsts budžeta transferti kapitālajiem izdevumiem citiem budžetiem Eiropas Savienības politiku instrumentu un pārējās ārvalstu finanšu palīdzības līdzfinansētajiem projektiem (pasākumiem)	24 051 424	62 626 092	62 624 988	7 623 833	0	0	0
Valsts budžeta kapitālo izdevumu transferti pašvaldībām Eiropas Savienības politiku instrumentu un pārējās ārvalstu finanšu palīdzības līdzfinansētajiem projektiem (pasākumiem)	23 136 759	61 700 097	61 700 091	7 623 833	0	0	0
Valsts budžeta kapitālo izdevumu transferti valsts budžeta daļēji finansētām atvasinātām publiskām personām un budžeta nefinansētām iestādēm Eiropas Savienības politiku instrumentu un pārējās ārvalstu finanšu palīdzības līdzfinansētajiem projektiem (pasākumiem)	914 665	925 995	924 897	0	0	0	0
Ekonomikas ministrija							
Resursi izdevumu segšanai	0	8 181	7 584	0	0	0	0
Dotācija no vispārējiem ieņēmumiem	0	8 181	7 584	0	0	0	0
Vispārējā kārtībā sadalāmā dotācija no vispārējiem ieņēmumiem	0	8 181	7 584	0	0	0	0
Izdevumi – kopā	0	8 181	7 584	0	0	0	0
Uzturēšanas izdevumi	0	8 181	7 584	0	0	0	0
Kārtējie izdevumi	0	8 181	7 584	0	0	0	0
Atlīdzība	0	8 181	7 584	0	0	0	0
Finanšu ministrija							
Resursi izdevumu segšanai	90 286 359	216 893 900	216 846 824	42 486 616	0	0	0
Dotācija no vispārējiem ieņēmumiem	90 286 359	216 893 900	216 846 824	42 486 616	0	0	0
Vispārējā kārtībā sadalāmā dotācija no vispārējiem ieņēmumiem	90 286 359	216 893 900	216 846 824	42 486 616	0	0	0
Izdevumi – kopā	90 286 359	216 893 900	216 846 824	42 486 616	0	0	0
Uzturēšanas izdevumi	66 777 876	154 774 248	154 727 179	34 862 783	0	0	0
Subsīdijas, dotācijas, sociālie maksājumi un kompensācijas	66 372 653	154 575 473	154 529 049	34 457 008	0	0	0
Subsīdijas un dotācijas	66 372 653	154 575 473	154 529 049	34 457 008	0	0	0
Transferti viena budžeta veida ietvaros un uzturēšanas izdevumu transferti starp budžeta veidiem	405 223	198 775	198 130	405 775	0	0	0
Valsts budžeta uzturēšanas izdevumu transferti citiem budžetiem Eiropas Savienības politiku instrumentu un pārējās ārvalstu finanšu palīdzības līdzfinansētajiem projektiem (pasākumiem)	405 223	198 775	198 130	405 775	0	0	0
Valsts budžeta uzturēšanas izdevumu transferti pašvaldībām Eiropas Savienības politiku instrumentu un pārējās ārvalstu finanšu palīdzības līdzfinansētajiem projektiem (pasākumiem)	156 254	158 093	157 448	0	0	0	0
Valsts budžeta uzturēšanas izdevumu transferti valsts budžeta daļēji finansētām atvasinātām publiskām personām un budžeta nefinansētām iestādēm Eiropas Savienības politiku instrumentu un pārējās ārvalstu finanšu palīdzības līdzfinansētiem projektiem (pasākumiem)	248 969	40 682	40 681	405 775	0	0	0
Kapitālie izdevumi	23 508 483	62 119 652	62 119 646	7 623 833	0	0	0
Kapitālo izdevumu transferti	23 508 483	62 119 652	62 119 646	7 623 833	0	0	0
Valsts budžeta transferti kapitālajiem izdevumiem citiem budžetiem Eiropas Savienības politiku instrumentu un pārējās ārvalstu finanšu palīdzības līdzfinansētajiem projektiem (pasākumiem)	23 508 483	62 119 652	62 119 646	7 623 833	0	0	0
Valsts budžeta kapitālo izdevumu transferti pašvaldībām Eiropas Savienības politiku instrumentu un pārējās ārvalstu finanšu palīdzības līdzfinansētajiem projektiem (pasākumiem)	23 136 759	61 700 097	61 700 091	7 623 833	0	0	0
Valsts budžeta kapitālo izdevumu transferti valsts budžeta daļēji finansētām atvasinātām publiskām personām un budžeta nefinansētām iestādēm Eiropas Savienības politiku instrumentu un pārējās ārvalstu finanšu palīdzības līdzfinansētajiem projektiem (pasākumiem)	371 724	419 555	419 555	0	0	0	0
Satiksmes ministrija							

Posteņi	Likums/plāns gadam		Pārskata perioda izpilde ¹	2024.gada plāns	2025.gada plāns	2026.gada plāns	Tālākā laika posmā līdz projekta īstenošanai
	apstiprināts	ar izmaiņām					
A	1	2	3	4	5	6	7
Resursi izdevumu segšanai	135 964 746	155 102 536	136 054 237	0	0	0	0
Dotācija no vispārējiem ieņēmumiem	135 964 746	155 102 536	136 054 237	0	0	0	0
Vispārējā kārtībā sadalāmā dotācija no vispārējiem ieņēmumiem	135 964 746	155 102 536	136 054 237	0	0	0	0
Izdevumi – kopā	135 964 746	155 102 536	136 054 237	0	0	0	0
Uzturēšanas izdevumi	131 131 179	137 579 617	119 359 452	0	0	0	0
Kārtējie izdevumi	1 278 379	1 824 417	1 311 452	0	0	0	0
Atfidzība	151 812	357 912	240 765	0	0	0	0
Preces un pakalpojumi	1 126 567	1 466 505	1 070 688	0	0	0	0
Subsīdijas, dotācijas, sociālie maksājumi un kompensācijas	129 852 800	135 755 200	118 048 000	0	0	0	0
Subsīdijas un dotācijas	129 852 800	135 755 200	118 048 000	0	0	0	0
Kapitālie izdevumi	4 833 567	17 522 919	16 694 785	0	0	0	0
Pamatkapitāla veidošana	4 833 567	17 522 919	16 694 785	0	0	0	0
Vides aizsardzības un reģionālās attīstības ministrija							
Resursi izdevumu segšanai	2 685 011	3 919 876	3 783 475	0	0	0	0
Dotācija no vispārējiem ieņēmumiem	2 685 011	3 919 876	3 783 475	0	0	0	0
Vispārējā kārtībā sadalāmā dotācija no vispārējiem ieņēmumiem	2 685 011	3 919 876	3 783 475	0	0	0	0
Izdevumi – kopā	2 685 011	3 919 876	3 783 475	0	0	0	0
Uzturēšanas izdevumi	2 082 683	3 376 109	3 240 847	0	0	0	0
Kārtējie izdevumi	1 408 335	2 246 263	2 111 961	0	0	0	0
Atfidzība	271 100	353 455	344 601	0	0	0	0
Preces un pakalpojumi	1 137 235	1 892 808	1 767 360	0	1	0	0
Subsīdijas, dotācijas, sociālie maksājumi un kompensācijas	674 348	1 129 846	1 128 887	0	0	0	0
Subsīdijas un dotācijas	674 348	1 129 846	1 128 887	0	0	0	0
Kapitālie izdevumi	602 328	543 767	542 628	0	0	0	0
Pamatkapitāla veidošana	59 387	37 327	37 285	0	0	0	0
Kapitālo izdevumu transferti	542 941	506 440	505 343	0	0	0	0
Valsts budžeta transferti kapitālajiem izdevumiem citiem budžetiem Eiropas Savienības politiku instrumentu un pārējās ārvalstu finanšu palīdzības līdzfinansētajiem projektiem (pasākumiem)	542 941	506 440	505 343	0	0	0	0
Valsts budžeta kapitālo izdevumu transferti valsts budžeta daļēji finansētām atvasinātām publiskām personām un budžeta nefinansētām iestādēm Eiropas Savienības politiku instrumentu un pārējās ārvalstu finanšu palīdzības līdzfinansētajiem projektiem (pasākumiem)	542 941	506 440	505 343	0	0	0	0
Eiropas Reģionālās attīstības fonds (ERAF)							
Resursi izdevumu segšanai	311 597 481	444 492 808	437 557 306	90 404 057	0	0	0
Dotācija no vispārējiem ieņēmumiem	311 597 481	444 492 808	437 557 306	90 404 057	0	0	0
Vispārējā kārtībā sadalāmā dotācija no vispārējiem ieņēmumiem	311 597 481	444 492 808	437 557 306	90 404 057	0	0	0
Izdevumi – kopā	311 597 481	444 492 808	437 558 946	90 404 057	0	0	0
Uzturēšanas izdevumi	238 730 434	334 168 675	329 422 345	78 763 790	0	0	0
Kārtējie izdevumi	26 134 969	26 262 532	23 497 553	0	0	0	0
Atfidzība	7 505 058	9 734 775	9 030 609	0	0	0	0
Preces un pakalpojumi	18 629 911	16 527 757	14 466 945	0	0	0	0
Subsīdijas, dotācijas, sociālie maksājumi un kompensācijas	191 253 412	284 389 208	282 771 345	70 079 727	0	0	0
Subsīdijas un dotācijas	191 253 412	284 389 208	282 771 345	70 079 727	0	0	0
Transferti viena budžeta veida ietvaros un uzturēšanas izdevumu transferti starp budžeta veidiem	21 342 053	23 516 935	23 153 447	8 684 063	0	0	0
Valsts budžeta uzturēšanas izdevumu transferti citiem budžetiem Eiropas Savienības politiku instrumentu un pārējās ārvalstu finanšu palīdzības līdzfinansētajiem projektiem (pasākumiem)	21 342 053	23 516 935	23 153 447	8 684 063	0	0	0
Valsts budžeta uzturēšanas izdevumu transferti pašvaldībām Eiropas Savienības politiku instrumentu un pārējās ārvalstu finanšu palīdzības līdzfinansētajiem projektiem (pasākumiem)	1 800 418	1 646 798	1 388 501	7 106	0	0	0
Valsts budžeta uzturēšanas izdevumu transferti valsts budžeta daļēji finansētām atvasinātām publiskām personām un budžeta nefinansētām iestādēm Eiropas Savienības politiku instrumentu un pārējās ārvalstu finanšu palīdzības līdzfinansētajiem projektiem (pasākumiem)	19 541 635	21 870 137	21 764 945	8 676 957	0	0	0
Kapitālie izdevumi	72 867 047	110 324 133	108 136 601	11 640 267	0	0	0
Pamatkapitāla veidošana	36 761 463	56 772 319	54 665 610	0	0	0	0
Kapitālo izdevumu transferti	36 105 584	53 551 814	53 470 991	11 640 267	0	0	0
Valsts budžeta transferti kapitālajiem izdevumiem citiem budžetiem Eiropas Savienības politiku instrumentu un pārējās ārvalstu finanšu palīdzības līdzfinansētajiem projektiem (pasākumiem)	36 105 584	53 551 814	53 470 991	11 640 267	0	0	0
Valsts budžeta kapitālo izdevumu transferti pašvaldībām Eiropas Savienības politiku instrumentu un pārējās ārvalstu finanšu palīdzības līdzfinansētajiem projektiem (pasākumiem)	33 769 769	52 341 817	52 260 995	8 588 543	0	0	0
Valsts budžeta kapitālo izdevumu transferti valsts budžeta daļēji finansētām atvasinātām publiskām personām un budžeta nefinansētām iestādēm Eiropas Savienības politiku instrumentu un pārējās ārvalstu finanšu palīdzības līdzfinansētajiem projektiem (pasākumiem)	2 335 815	1 209 997	1 209 997	3 051 724	0	0	0
Finansiālā bilance	0	0	-1 640	0	0	0	0

Posteņi	Likums/plāns gadam		Pārskata perioda izpilde ¹	2024.gada plāns	2025.gada plāns	2026.gada plāns	Tālākā laika posmā līdz projekta istenošanai
	apstiprināts	ar izmaiņām					
A	1	2	3	4	5	6	7
Eiropas Reģionālās attīstības fonds (ERAF) 2014.-							
2020.gada plānošanas periodam							
Resursi izdevumu segšanai	311 597 481	392 831 476	385 981 145	90 404 057	0	0	0
Dotācija no vispārējiem ieņēmumiem	311 597 481	392 831 476	385 981 145	90 404 057	0	0	0
Vispārējā kārtībā sadalāmā dotācija no vispārējiem ieņēmumiem	311 597 481	392 831 476	385 981 145	90 404 057	0	0	0
Izdevumi – kopā	311 597 481	392 831 476	385 982 785	90 404 057	0	0	0
Uzturēšanas izdevumi	238 730 434	283 213 478	278 552 318	78 763 790	0	0	0
Kārtējie izdevumi	26 134 969	25 938 773	23 208 965	0	0	0	0
Atlidzība	7 505 058	9 550 124	8 857 328	0	0	0	0
Preces un pakalpojumi	18 629 911	16 388 649	14 351 637	0	0	0	0
Subsīdijas, dotācijas, sociālie maksājumi un kompensācijas	191 253 412	233 757 770	232 189 907	70 079 727	0	0	0
Subsīdijas un dotācijas	191 253 412	233 757 770	232 189 907	70 079 727	0	0	0
Transferti viena budžeta veida ietvaros un uzturēšanas izdevumu transferti starp budžeta veidiem	21 342 053	23 516 935	23 153 447	8 684 063	0	0	0
Valsts budžeta uzturēšanas izdevumu transferti citiem budžetiem Eiropas Savienības politiku instrumentu un pārējās ārvalstu finanšu palīdzības līdzfinansētajiem projektiem (pasākumiem)	21 342 053	23 516 935	23 153 447	8 684 063	0	0	0
Valsts budžeta uzturēšanas izdevumu transferti pašvaldībām Eiropas Savienības politiku instrumentu un pārējās ārvalstu finanšu palīdzības līdzfinansētajiem projektiem (pasākumiem)	1 800 418	1 646 798	1 388 501	7 106	0	0	0
Valsts budžeta uzturēšanas izdevumu transferti valsts budžeta daļēji finansētām atvasinātām publiskām personām un budžeta nefinansētām iestādēm Eiropas Savienības politiku instrumentu un pārējās ārvalstu finanšu palīdzības līdzfinansētajiem projektiem (pasākumiem)	19 541 635	21 870 137	21 764 945	8 676 957	0	0	0
Kapitālie izdevumi	72 867 047	109 617 998	107 430 466	11 640 267	0	0	0
Pamatkapitāla veidošana	36 761 463	56 366 184	54 259 475	0	0	0	0
Kapitālo izdevumu transferti	36 105 584	53 251 814	53 170 991	11 640 267	0	0	0
Valsts budžeta transferti kapitālajiem izdevumiem citiem budžetiem Eiropas Savienības politiku instrumentu un pārējās ārvalstu finanšu palīdzības līdzfinansētajiem projektiem (pasākumiem)	36 105 584	53 251 814	53 170 991	11 640 267	0	0	0
Valsts budžeta kapitālo izdevumu transferti pašvaldībām Eiropas Savienības politiku instrumentu un pārējās ārvalstu finanšu palīdzības līdzfinansētajiem projektiem (pasākumiem)	33 769 769	52 041 817	51 960 995	8 588 543	0	0	0
Valsts budžeta kapitālo izdevumu transferti valsts budžeta daļēji finansētām atvasinātām publiskām personām un budžeta nefinansētām iestādēm Eiropas Savienības politiku instrumentu un pārējās ārvalstu finanšu palīdzības līdzfinansētajiem projektiem (pasākumiem)	2 335 815	1 209 997	1 209 997	3 051 724	0	0	0
Finansiālā bilance	0	0	-1 640	0	0	0	0
Ministru kabinets							
Resursi izdevumu segšanai	375 442	456 902	437 088	0	0	0	0
Dotācija no vispārējiem ieņēmumiem	375 442	456 902	437 088	0	0	0	0
Vispārējā kārtībā sadalāmā dotācija no vispārējiem ieņēmumiem	375 442	456 902	437 088	0	0	0	0
Izdevumi – kopā	375 442	456 902	437 088	0	0	0	0
Uzturēšanas izdevumi	116 292	304 365	289 347	0	0	0	0
Kārtējie izdevumi	87 620	275 693	266 064	0	0	0	0
Atlidzība	67 736	175 710	174 064	0	0	0	0
Preces un pakalpojumi	19 884	99 983	92 000	0	0	0	0
Transferti viena budžeta veida ietvaros un uzturēšanas izdevumu transferti starp budžeta veidiem	28 672	28 672	23 283	0	0	0	0
Valsts budžeta transferti un uzturēšanas izdevumu transferti	28 672	28 672	23 283	0	0	0	0
Valsts budžeta transferti no valsts pamatbudžeta uz valsts pamatbudžetu	28 672	28 672	23 283	0	0	0	0
Valsts budžeta transferti no valsts pamatbudžeta dotācijas no vispārējiem ieņēmumiem uz valsts pamatbudžetu	28 672	28 672	23 283	0	0	0	0
Kapitālie izdevumi	259 150	152 537	147 741	0	0	0	0
Pamatkapitāla veidošana	259 150	152 537	147 741	0	0	0	0
Ekonomikas ministrija							
Resursi izdevumu segšanai	37 935 464	48 621 564	45 281 025	0	0	0	0
Dotācija no vispārējiem ieņēmumiem	37 935 464	48 621 564	45 281 025	0	0	0	0
Vispārējā kārtībā sadalāmā dotācija no vispārējiem ieņēmumiem	37 935 464	48 621 564	45 281 025	0	0	0	0
Izdevumi – kopā	37 935 464	48 621 564	45 281 025	0	0	0	0
Uzturēšanas izdevumi	37 677 867	47 215 560	43 890 255	0	0	0	0
Kārtējie izdevumi	19 630 722	17 432 415	15 533 811	0	0	0	0
Atlidzība	3 835 974	4 878 190	4 447 585	0	0	0	0
Preces un pakalpojumi	15 794 748	12 554 225	11 086 226	0	0	0	0
Subsīdijas, dotācijas, sociālie maksājumi un kompensācijas	16 051 810	27 191 810	25 885 185	0	0	0	0
Subsīdijas un dotācijas	16 051 810	27 191 810	25 885 185	0	0	0	0
Transferti viena budžeta veida ietvaros un uzturēšanas izdevumu transferti starp budžeta veidiem	1 995 335	2 591 335	2 471 259	0	0	0	0
Valsts budžeta uzturēšanas izdevumu transferti citiem budžetiem Eiropas Savienības politiku instrumentu un pārējās ārvalstu finanšu palīdzības līdzfinansētajiem projektiem (pasākumiem)	1 995 335	2 591 335	2 471 259	0	0	0	0

Posteņi	Likums/plāns gadam		Pārskata perioda izpilde ¹	2024.gada plāns	2025.gada plāns	2026.gada plāns	Tālākā laika posmā līdz projekta istenošanai
	apstiprināts	ar izmaiņām					
A	1	2	3	4	5	6	7
Valsts budžeta uzturēšanas izdevumu transferti pašvaldībām Eiropas Savienības politiku instrumentu un pārējās ārvalstu finanšu palīdzības līdzfinansētajiem projektiem (pasākumiem)	261 243	161 243	117 855	0	0	0	0
Valsts budžeta uzturēšanas izdevumu transferti valsts budžeta daļēji finansētām atvasinātām publiskām personām un budžeta nefinansētām iestādēm Eiropas Savienības politiku instrumentu un pārējās ārvalstu finanšu palīdzības līdzfinansētiem projektiem (pasākumiem)	1 734 092	2 430 092	2 353 403	0	0	0	0
Kapitālie izdevumi	257 597	1 406 004	1 390 770	0	0	0	0
Pamatkapitāla veidošana	257 597	1 406 004	1 390 770	0	0	0	0
Finanšu ministrija							
Resursi izdevumu segšanai	223 609 738	277 704 204	277 334 455	90 404 057	0	0	0
Dotācija no vispārējiem ieņēmumiem	223 609 738	277 704 204	277 334 455	90 404 057	0	0	0
Vispārējā kārtībā sadalāmā dotācija no vispārējiem ieņēmumiem	223 609 738	277 704 204	277 334 455	90 404 057	0	0	0
Izdevumi – kopā	223 609 738	277 704 204	277 334 455	90 404 057	0	0	0
Uzturēšanas izdevumi	185 196 271	218 925 074	218 555 608	78 763 790	0	0	0
Kārtējie izdevumi	23 000	314 071	314 069	0	0	0	0
Preces un pakalpojumi	23 000	314 071	314 069	0	0	0	0
Subsīdijas, dotācijas, sociālie maksājumi un kompensācijas	170 189 310	200 788 056	200 534 431	70 079 727	0	0	0
Subsīdijas un dotācijas	170 189 310	200 788 056	200 534 431	70 079 727	0	0	0
Transferti viena budžeta veida ietvaros un uzturēšanas izdevumu transferti starp budžeta veidiem	14 983 961	17 822 947	17 707 108	8 684 063	0	0	0
Valsts budžeta uzturēšanas izdevumu transferti citiem budžetiem Eiropas Savienības politiku instrumentu un pārējās ārvalstu finanšu palīdzības līdzfinansētajiem projektiem (pasākumiem)	14 983 961	17 822 947	17 707 108	8 684 063	0	0	0
Valsts budžeta uzturēšanas izdevumu transferti pašvaldībām Eiropas Savienības politiku instrumentu un pārējās ārvalstu finanšu palīdzības līdzfinansētajiem projektiem (pasākumiem)	1 012 255	946 725	831 036	7 106	0	0	0
Valsts budžeta uzturēšanas izdevumu transferti valsts budžeta daļēji finansētām atvasinātām publiskām personām un budžeta nefinansētām iestādēm Eiropas Savienības politiku instrumentu un pārējās ārvalstu finanšu palīdzības līdzfinansētiem projektiem (pasākumiem)	13 971 706	16 876 222	16 876 072	8 676 957	0	0	0
Kapitālie izdevumi	38 413 467	58 779 130	58 778 847	11 640 267	0	0	0
Pamatkapitāla veidošana	2 379 883	5 817 606	5 817 605	0	0	0	0
Kapitālo izdevumu transferti	36 033 584	52 961 524	52 961 242	11 640 267	0	0	0
Valsts budžeta transferti kapitālajiem izdevumiem citiem budžetiem Eiropas Savienības politiku instrumentu un pārējās ārvalstu finanšu palīdzības līdzfinansētajiem projektiem (pasākumiem)	36 033 584	52 961 524	52 961 242	11 640 267	0	0	0
Valsts budžeta kapitālo izdevumu transferti pašvaldībām Eiropas Savienības politiku instrumentu un pārējās ārvalstu finanšu palīdzības līdzfinansētajiem projektiem (pasākumiem)	33 697 769	51 751 527	51 751 246	8 588 543	0	0	0
Valsts budžeta kapitālo izdevumu transferti valsts budžeta daļēji finansētām atvasinātām publiskām personām un budžeta nefinansētām iestādēm Eiropas Savienības politiku instrumentu un pārējās ārvalstu finanšu palīdzības līdzfinansētajiem projektiem (pasākumiem)	2 335 815	1 209 997	1 209 997	3 051 724	0	0	0
Iekšlietu ministrija							
Resursi izdevumu segšanai	2 755 321	5 676 831	5 573 837	0	0	0	0
Transferti	10 637	168 821	167 773	0	0	0	0
Valsts budžeta transferti	10 637	168 821	167 773	0	0	0	0
Valsts pamatbudžeta savstarpējie transferti	10 637	168 821	167 773	0	0	0	0
Valsts pamatbudžeta iestāžu saņemtie transferti no valsts pamatbudžeta	10 637	168 821	167 773	0	0	0	0
Valsts pamatbudžeta iestāžu saņemtie transferti no valsts pamatbudžeta dotācijas no vispārējiem ieņēmumiem	10 637	168 821	167 773	0	0	0	0
Dotācija no vispārējiem ieņēmumiem	2 744 684	5 508 010	5 406 064	0	0	0	0
Vispārējā kārtībā sadalāmā dotācija no vispārējiem ieņēmumiem	2 744 684	5 508 010	5 406 064	0	0	0	0
Izdevumi – kopā	2 755 321	5 676 831	5 573 837	0	0	0	0
Uzturēšanas izdevumi	97 026	78 166	77 118	0	0	0	0
Kārtējie izdevumi	97 026	78 166	77 118	0	0	0	0
Atbildība	76 832	15 655	14 608	0	0	0	0
Preces un pakalpojumi	20 194	62 511	62 510	0	0	0	0
Kapitālie izdevumi	2 658 295	5 598 665	5 496 719	0	0	0	0
Pamatkapitāla veidošana	2 658 295	5 598 665	5 496 719	0	0	0	0
Izglītības un zinātnes ministrija							
Resursi izdevumu segšanai	23 596 156	23 152 478	22 821 268	0	0	0	0
Dotācija no vispārējiem ieņēmumiem	23 596 156	23 152 478	22 821 268	0	0	0	0
Vispārējā kārtībā sadalāmā dotācija no vispārējiem ieņēmumiem	23 596 156	23 152 478	22 821 268	0	0	0	0
Izdevumi – kopā	23 596 156	23 152 478	22 821 268	0	0	0	0
Uzturēšanas izdevumi	8 163 632	6 864 153	6 533 134	0	0	0	0
Kārtējie izdevumi	3 595 642	3 820 057	3 581 968	0	0	0	0
Atbildība	1 880 936	1 998 920	1 926 422	0	0	0	0
Preces un pakalpojumi	1 714 706	1 821 137	1 655 546	0	0	0	0
Subsīdijas, dotācijas, sociālie maksājumi un kompensācijas	232 153	110 273	103 267	0	0	0	0

Posteņi	Likums/plāns gadam		Pārskata perioda izpilde ¹	2024.gada plāns	2025.gada plāns	2026.gada plāns	Tālākā laika posmā līdz projekta īstenošanai
	apstiprināts	ar izmaiņām					
A	1	2	3	4	5	6	7
Subsīdijas un dotācijas	232 153	110 273	103 267	0	0	0	0
Transferti viena budžeta veida ietvaros un uzturēšanas izdevumu transferti starp budžeta veidiem	4 335 837	2 933 823	2 847 899	0	0	0	0
Valsts budžeta uzturēšanas izdevumu transferti citiem budžetiem Eiropas Savienības politiku instrumentu un pārējās ārvalstu finanšu palīdzības līdzfinansētajiem projektiem (pasākumiem)	4 335 837	2 933 823	2 847 899	0	0	0	0
Valsts budžeta uzturēšanas izdevumu transferti pašvaldībām Eiropas Savienības politiku instrumentu un pārējās ārvalstu finanšu palīdzības līdzfinansētajiem projektiem (pasākumiem)	500 000	370 000	312 429	0	0	0	0
Valsts budžeta uzturēšanas izdevumu transferti valsts budžeta daļēji finansētām atvasinātām publiskām personām un budžeta nefinansētām iestādēm Eiropas Savienības politiku instrumentu un pārējās ārvalstu finanšu palīdzības līdzfinansētiem projektiem (pasākumiem)	3 835 837	2 563 823	2 535 470	0	0	0	0
Kapitālie izdevumi	15 432 524	16 288 325	16 288 134	0	0	0	0
Pamatkapitāla veidošana	15 432 524	16 288 325	16 288 134	0	0	0	0
Zemkopības ministrija							
Resursi izdevumu segšanai	1 455 142	1 894 254	1 842 397	0	0	0	0
Dotācija no vispārējiem ieņēmumiem	1 455 142	1 894 254	1 842 397	0	0	0	0
Vispārējā kārtībā sadalāmā dotācija no vispārējiem ieņēmumiem	1 455 142	1 894 254	1 842 397	0	0	0	0
Izdevumi – kopā	1 455 142	1 894 254	1 842 397	0	0	0	0
Uzturēšanas izdevumi	133 558	149 127	125 674	0	0	0	0
Kārtējie izdevumi	133 558	149 127	125 674	0	0	0	0
Atlidzība	31 984	31 984	10 490	0	0	0	0
Preces un pakalpojumi	101 574	117 143	115 185	0	0	0	0
Kapitālie izdevumi	1 321 584	1 745 127	1 716 722	0	0	0	0
Pamatkapitāla veidošana	1 321 584	1 745 127	1 716 722	0	0	0	0
Satiksmes ministrija							
Resursi izdevumu segšanai	96 110	96 110	67 147	0	0	0	0
Dotācija no vispārējiem ieņēmumiem	96 110	96 110	67 147	0	0	0	0
Vispārējā kārtībā sadalāmā dotācija no vispārējiem ieņēmumiem	96 110	96 110	67 147	0	0	0	0
Izdevumi – kopā	96 110	96 110	67 147	0	0	0	0
Uzturēšanas izdevumi	96 110	96 110	67 147	0	0	0	0
Kārtējie izdevumi	96 110	96 110	67 147	0	0	0	0
Atlidzība	70 038	70 038	41 879	0	0	0	0
Preces un pakalpojumi	26 072	26 072	25 268	0	0	0	0
Labklājības ministrija							
Resursi izdevumu segšanai	2 355 164	4 209 953	3 857 480	0	0	0	0
Dotācija no vispārējiem ieņēmumiem	2 355 164	4 209 953	3 857 480	0	0	0	0
Vispārējā kārtībā sadalāmā dotācija no vispārējiem ieņēmumiem	2 355 164	4 209 953	3 857 480	0	0	0	0
Izdevumi – kopā	2 355 164	4 209 953	3 857 480	0	0	0	0
Uzturēšanas izdevumi	533 377	908 859	741 455	0	0	0	0
Kārtējie izdevumi	533 377	894 911	727 508	0	0	0	0
Atlidzība	323 521	423 360	399 797	0	0	0	0
Preces un pakalpojumi	209 856	471 551	327 711	0	0	0	0
Transferti viena budžeta veida ietvaros un uzturēšanas izdevumu transferti starp budžeta veidiem	0	13 948	13 947	0	0	0	0
Valsts budžeta transferti un uzturēšanas izdevumu transferti	0	13 948	13 947	0	0	0	0
Valsts budžeta transferti no valsts pamatbudžeta uz valsts pamatbudžetu	0	13 948	13 947	0	0	0	0
Valsts budžeta transferti no valsts pamatbudžeta dotācijas no vispārējiem ieņēmumiem uz valsts pamatbudžetu	0	13 948	13 947	0	0	0	0
Kapitālie izdevumi	1 821 787	3 301 094	3 116 025	0	0	0	0
Pamatkapitāla veidošana	1 821 787	3 301 094	3 116 025	0	0	0	0
Tieslietu ministrija							
Resursi izdevumu segšanai	2 478 330	2 811 394	2 083 777	0	0	0	0
Dotācija no vispārējiem ieņēmumiem	2 478 330	2 811 394	2 083 777	0	0	0	0
Vispārējā kārtībā sadalāmā dotācija no vispārējiem ieņēmumiem	2 478 330	2 811 394	2 083 777	0	0	0	0
Izdevumi – kopā	2 478 330	2 811 394	2 083 777	0	0	0	0
Uzturēšanas izdevumi	4 000	64 000	20 909	0	0	0	0
Kārtējie izdevumi	4 000	64 000	20 909	0	0	0	0
Preces un pakalpojumi	4 000	64 000	20 909	0	0	0	0
Kapitālie izdevumi	2 474 330	2 747 394	2 062 869	0	0	0	0
Pamatkapitāla veidošana	2 474 330	2 747 394	2 062 869	0	0	0	0
Vides aizsardzības un reģionālās attīstības ministrija							
Resursi izdevumu segšanai	3 917 846	9 565 023	9 134 441	0	0	0	0
Transferti	18 035	18 035	15 333	0	0	0	0
Valsts budžeta transferti	18 035	18 035	15 333	0	0	0	0
Valsts pamatbudžeta savstarpējie transferti	18 035	18 035	15 333	0	0	0	0
Valsts pamatbudžeta iestāžu saņemtie transferti no valsts pamatbudžeta	18 035	18 035	15 333	0	0	0	0
Valsts pamatbudžeta iestāžu saņemtie transferti no valsts pamatbudžeta dotācijas no vispārējiem ieņēmumiem	18 035	18 035	15 333	0	0	0	0
Dotācija no vispārējiem ieņēmumiem	3 899 811	9 546 988	9 119 107	0	0	0	0
Vispārējā kārtībā sadalāmā dotācija no vispārējiem ieņēmumiem	3 899 811	9 546 988	9 119 107	0	0	0	0
Izdevumi – kopā	3 917 846	9 565 023	9 134 441	0	0	0	0
Uzturēšanas izdevumi	1 713 857	4 810 567	4 500 320	0	0	0	0
Kārtējie izdevumi	1 633 725	2 296 592	2 029 128	0	0	0	0

(euro)

Posteņi	Likums/plāns gadam		Pārskata perioda izpilde ¹	2024.gada plāns	2025.gada plāns	2026.gada plāns	Tālākā laika posmā līdz projekta īstenošanai
	apstiprināts	ar izmaiņām					
A	1	2	3	4	5	6	7
Atbildība	951 988	1 520 067	1 458 345	0	0	0	0
Preces un pakalpojumi	681 737	776 525	570 783	0	0	0	0
Subsīdijas, dotācijas, sociālie maksājumi un kompensācijas	0	887 492	886 884	0	0	0	0
Subsīdijas un dotācijas	0	887 492	886 884	0	0	0	0
Transferti viena budžeta veida ietvaros un uzturēšanas izdevumu transferti starp budžeta veidiem	80 132	1 626 483	1 584 308	0	0	0	0
Valsts budžeta transferti un uzturēšanas izdevumu transferti	53 212	1 457 653	1 457 127	0	0	0	0
Valsts budžeta transferti no valsts pamatbudžeta uz valsts pamatbudžetu	53 212	1 457 653	1 457 127	0	0	0	0
Valsts budžeta transferti no valsts pamatbudžeta dotācijas no vispārējiem ieņēmumiem uz valsts pamatbudžetu	53 212	1 457 653	1 457 127	0	0	0	0
Valsts budžeta uzturēšanas izdevumu transferti citiem budžetiem Eiropas Savienības politiku instrumentu un pārējās ārvalstu finanšu palīdzības līdzfinansētajiem projektiem (pasākumiem)	26 920	168 830	127 181	0	0	0	0
Valsts budžeta uzturēšanas izdevumu transferti pašvaldībām Eiropas Savienības politiku instrumentu un pārējās ārvalstu finanšu palīdzības līdzfinansētajiem projektiem (pasākumiem)	26 920	168 830	127 181	0	0	0	0
Kapitālie izdevumi	2 203 989	4 754 456	4 634 121	0	0	0	0
Pamatkapitāla veidošana	2 131 989	4 464 166	4 424 372	0	0	0	0
Kapitālo izdevumu transferti	72 000	290 290	209 749	0	0	0	0
Valsts budžeta transferti kapitālajiem izdevumiem citiem budžetiem Eiropas Savienības politiku instrumentu un pārējās ārvalstu finanšu palīdzības līdzfinansētajiem projektiem (pasākumiem)	72 000	290 290	209 749	0	0	0	0
Valsts budžeta kapitālo izdevumu transferti pašvaldībām Eiropas Savienības politiku instrumentu un pārējās ārvalstu finanšu palīdzības līdzfinansētajiem projektiem (pasākumiem)	72 000	290 290	209 749	0	0	0	0
Kultūras ministrija							
Resursi izdevumu segšanai	4 991 484	6 308 846	6 257 799	0	0	0	0
Transferti	53 212	1 370 574	1 370 049	0	0	0	0
Valsts budžeta transferti	53 212	1 370 574	1 370 049	0	0	0	0
Valsts pamatbudžeta savstarpējie transferti	53 212	1 370 574	1 370 049	0	0	0	0
Valsts pamatbudžeta iestāžu saņemtie transferti no valsts pamatbudžeta	53 212	1 370 574	1 370 049	0	0	0	0
Valsts pamatbudžeta iestāžu saņemtie transferti no valsts pamatbudžeta dotācijas no vispārējiem ieņēmumiem	53 212	1 370 574	1 370 049	0	0	0	0
Dotācija no vispārējiem ieņēmumiem	4 938 272	4 938 272	4 887 751	0	0	0	0
Vispārējā kārtībā sadalāmā dotācija no vispārējiem ieņēmumiem	4 938 272	4 938 272	4 887 751	0	0	0	0
Izdevumi – kopā	4 991 484	6 308 846	6 257 799	0	0	0	0
Uzturēšanas izdevumi	4 976 072	5 050 145	4 999 098	0	0	0	0
Kārtējie izdevumi	195 933	270 006	218 959	0	0	0	0
Atbildība	179 133	253 206	202 160	0	0	0	0
Preces un pakalpojumi	16 800	16 800	16 800	0	0	0	0
Subsīdijas, dotācijas, sociālie maksājumi un kompensācijas	4 780 139	4 780 139	4 780 139	0	0	0	0
Subsīdijas un dotācijas	4 780 139	4 780 139	4 780 139	0	0	0	0
Kapitālie izdevumi	15 412	1 258 701	1 258 701	0	0	0	0
Pamatkapitāla veidošana	15 412	1 258 701	1 258 701	0	0	0	0
Veselības ministrija							
Resursi izdevumu segšanai	8 113 168	13 905 295	12 857 533	0	0	0	0
Transferti	0	13 948	13 947	0	0	0	0
Valsts budžeta transferti	0	13 948	13 947	0	0	0	0
Valsts pamatbudžeta savstarpējie transferti	0	13 948	13 947	0	0	0	0
Valsts pamatbudžeta iestāžu saņemtie transferti no valsts pamatbudžeta	0	13 948	13 947	0	0	0	0
Valsts pamatbudžeta iestāžu saņemtie transferti no valsts pamatbudžeta dotācijas no vispārējiem ieņēmumiem	0	13 948	13 947	0	0	0	0
Dotācija no vispārējiem ieņēmumiem	8 113 168	13 891 347	12 843 585	0	0	0	0
Vispārējā kārtībā sadalāmā dotācija no vispārējiem ieņēmumiem	8 113 168	13 891 347	12 843 585	0	0	0	0
Izdevumi – kopā	8 113 168	13 905 295	12 857 533	0	0	0	0
Uzturēšanas izdevumi	104 256	318 730	317 716	0	0	0	0
Kārtējie izdevumi	104 256	247 625	246 611	0	0	0	0
Atbildība	86 916	182 994	181 981	0	0	0	0
Preces un pakalpojumi	17 340	64 631	64 631	0	0	0	0
Transferti viena budžeta veida ietvaros un uzturēšanas izdevumu transferti starp budžeta veidiem	0	71 105	71 104	0	0	0	0
Valsts budžeta transferti un uzturēšanas izdevumu transferti	0	71 105	71 104	0	0	0	0
Valsts budžeta transferti no valsts pamatbudžeta uz valsts pamatbudžetu	0	71 105	71 104	0	0	0	0
Valsts budžeta transferti no valsts pamatbudžeta dotācijas no vispārējiem ieņēmumiem uz valsts pamatbudžetu	0	71 105	71 104	0	0	0	0
Kapitālie izdevumi	8 008 912	13 586 565	12 539 817	0	0	0	0
Pamatkapitāla veidošana	8 008 912	13 586 565	12 539 817	0	0	0	0
Eiropas Reģionālās attīstības fonds (ERAF) 2021.-2027.gada plānošanas periodam							
Resursi izdevumu segšanai	0	51 661 332	51 576 161	0	0	0	0
Dotācija no vispārējiem ieņēmumiem	0	51 661 332	51 576 161	0	0	0	0

Posteņi	Likums/plāns gadam		Pārskata perioda izpilde ¹	2024.gada plāns	2025.gada plāns	2026.gada plāns	Tālākā laika posmā līdz projekta īstenošanai
	apstiprināts	ar izmaiņām					
A	1	2	3	4	5	6	7
Vispārējā kārtībā sadalāmā dotācija no vispārējiem ieņēmumiem	0	51 661 332	51 576 161	0	0	0	0
Izdevumi – kopā	0	51 661 332	51 576 161	0	0	0	0
Uzturēšanas izdevumi	0	50 955 197	50 870 026	0	0	0	0
Kārtējie izdevumi	0	323 759	288 588	0	0	0	0
Atbildība	0	184 651	173 281	0	0	0	0
Preces un pakalpojumi	0	139 108	115 307	0	0	0	0
Subsīdijas, dotācijas, sociālie maksājumi un kompensācijas	0	50 631 438	50 581 438	0	0	0	0
Subsīdijas un dotācijas	0	50 631 438	50 581 438	0	0	0	0
Kapitālie izdevumi	0	706 135	706 135	0	0	0	0
Pamatkapitāla veidošana	0	406 135	406 135	0	0	0	0
Kapitālo izdevumu transferti	0	300 000	300 000	0	0	0	0
Valsts budžeta transferti kapitālajiem izdevumiem citiem budžetiem Eiropas Savienības politiku instrumentu un pārējās ārvalstu finanšu palīdzības līdzfinansētajiem projektiem (pasākumiem)	0	300 000	300 000	0	0	0	0
Valsts budžeta kapitālo izdevumu transferti pašvaldībām Eiropas Savienības politiku instrumentu un pārējās ārvalstu finanšu palīdzības līdzfinansētajiem projektiem (pasākumiem)	0	300 000	300 000	0	0	0	0
Ekonomikas ministrija							
Resursi izdevumu segšanai	0	140 894	78 064	0	0	0	0
Dotācija no vispārējiem ieņēmumiem	0	140 894	78 064	0	0	0	0
Vispārējā kārtībā sadalāmā dotācija no vispārējiem ieņēmumiem	0	140 894	78 064	0	0	0	0
Izdevumi – kopā	0	140 894	78 064	0	0	0	0
Uzturēšanas izdevumi	0	140 894	78 064	0	0	0	0
Kārtējie izdevumi	0	90 894	78 064	0	0	0	0
Preces un pakalpojumi	0	90 894	78 064	0	0	0	0
Subsīdijas, dotācijas, sociālie maksājumi un kompensācijas	0	50 000	0	0	0	0	0
Subsīdijas un dotācijas	0	50 000	0	0	0	0	0
Finanšu ministrija							
Resursi izdevumu segšanai	0	50 881 438	50 881 438	0	0	0	0
Dotācija no vispārējiem ieņēmumiem	0	50 881 438	50 881 438	0	0	0	0
Vispārējā kārtībā sadalāmā dotācija no vispārējiem ieņēmumiem	0	50 881 438	50 881 438	0	0	0	0
Izdevumi – kopā	0	50 881 438	50 881 438	0	0	0	0
Uzturēšanas izdevumi	0	50 581 438	50 581 438	0	0	0	0
Subsīdijas, dotācijas, sociālie maksājumi un kompensācijas	0	50 581 438	50 581 438	0	0	0	0
Subsīdijas un dotācijas	0	50 581 438	50 581 438	0	0	0	0
Kapitālie izdevumi	0	300 000	300 000	0	0	0	0
Kapitālo izdevumu transferti	0	300 000	300 000	0	0	0	0
Valsts budžeta transferti kapitālajiem izdevumiem citiem budžetiem Eiropas Savienības politiku instrumentu un pārējās ārvalstu finanšu palīdzības līdzfinansētajiem projektiem (pasākumiem)	0	300 000	300 000	0	0	0	0
Valsts budžeta kapitālo izdevumu transferti pašvaldībām Eiropas Savienības politiku instrumentu un pārējās ārvalstu finanšu palīdzības līdzfinansētajiem projektiem (pasākumiem)	0	300 000	300 000	0	0	0	0
Izglītības un zinātnes ministrija							
Resursi izdevumu segšanai	0	609 158	594 119	0	0	0	0
Dotācija no vispārējiem ieņēmumiem	0	609 158	594 119	0	0	0	0
Vispārējā kārtībā sadalāmā dotācija no vispārējiem ieņēmumiem	0	609 158	594 119	0	0	0	0
Izdevumi – kopā	0	609 158	594 119	0	0	0	0
Uzturēšanas izdevumi	0	203 023	187 984	0	0	0	0
Kārtējie izdevumi	0	203 023	187 984	0	0	0	0
Atbildība	0	184 651	173 281	0	0	0	0
Preces un pakalpojumi	0	18 372	14 703	0	0	0	0
Kapitālie izdevumi	0	406 135	406 135	0	0	0	0
Pamatkapitāla veidošana	0	406 135	406 135	0	0	0	0
Vides aizsardzības un reģionālās attīstības ministrija							
Resursi izdevumu segšanai	0	29 842	22 541	0	0	0	0
Dotācija no vispārējiem ieņēmumiem	0	29 842	22 541	0	0	0	0
Vispārējā kārtībā sadalāmā dotācija no vispārējiem ieņēmumiem	0	29 842	22 541	0	0	0	0
Izdevumi – kopā	0	29 842	22 541	0	0	0	0
Uzturēšanas izdevumi	0	29 842	22 541	0	0	0	0
Kārtējie izdevumi	0	29 842	22 541	0	0	0	0
Preces un pakalpojumi	0	29 842	22 541	0	0	0	0
Eiropas Sociālais fonds (ESF)							
Resursi izdevumu segšanai	126 761 519	141 246 862	137 194 909	14 556 947	11 933 176	8 565 085	7 807 341
Ieņēmumi no maksas pakalpojumiem un citi pašu ieņēmumi – kopā	0	0	1 000	0	0	0	0
Ārvalstu finanšu palīdzība iestādes ieņēmumos	12 696	12 696	12 696	0	0	0	0
Iestādes ieņēmumi no ārvalstu finanšu palīdzības	12 696	12 696	12 696	0	0	0	0
Transferti	226 291	226 291	129 100	0	0	0	0
No valsts budžeta daļēji finansēto atvasināto publisko personu un budžeta nefinansēto iestāžu transferti	226 291	226 291	129 100	0	0	0	0
Valsts budžeta iestāžu saņemtie transferti no valsts budžeta daļēji finansētām atvasinātām publiskām personām un no budžeta nefinansētām iestādēm	226 291	226 291	129 100	0	0	0	0

(euro)

Posteņi	Likums/plāns gadam		Pārskata perioda izpilde ¹	2024.gada plāns	2025.gada plāns	2026.gada plāns	Tālākā laika posmā līdz projekta īstenošanai
	apstiprināts	ar izmaiņām					
A	1	2	3	4	5	6	7
Valsts budžeta iestāžu saņemtie transferti no citas ministrijas, centrālās valsts iestādes padotībā esošām no valsts budžeta daļēji finansētām atvasinātām publiskām personām un budžeta nefinansētām iestādēm	226 291	226 291	129 100	0	0	0	0
Dotācija no vispārējiem ieņēmumiem	126 522 532	141 007 875	137 052 113	14 556 947	11 933 176	8 565 085	7 807 341
Vispārējā kārtībā sadalāmā dotācija no vispārējiem ieņēmumiem	126 522 532	141 007 875	137 052 113	14 556 947	11 933 176	8 565 085	7 807 341
Izdevumi – kopā	126 761 519	141 250 990	137 186 926	14 556 947	11 933 176	8 565 085	7 807 341
Uzturēšanas izdevumi	125 207 538	139 539 446	135 505 577	14 281 947	11 834 776	8 549 685	7 799 841
Kārtējie izdevumi	52 002 632	49 763 040	46 737 499	10 692 064	10 288 209	8 175 567	7 350 724
Atfīdība	16 477 302	18 250 285	17 414 289	706 207	672 756	645 036	1 280 565
Preces un pakalpojumi	35 525 330	31 512 755	29 323 210	9 985 857	9 615 453	7 530 531	6 070 159
Subsīdijas, dotācijas, sociālie maksājumi un kompensācijas	32 779 048	41 951 503	41 316 389	1 294 461	1 137 576	0	0
Subsīdijas un dotācijas	30 868 338	39 979 253	39 360 574	1 294 461	1 137 576	0	0
Sociāla rakstura maksājumi un kompensācijas	1 910 710	1 972 250	1 955 814	0	0	0	0
Kārtējie maksājumi Eiropas Savienības budžetā un starptautiskā sadarbība	54 833	304 089	294 278	8 899	0	0	0
Starptautiskā sadarbība	54 833	304 089	294 278	8 899	0	0	0
Transferti viena budžeta veida ietvaros un uzturēšanas izdevumu transferti starp budžeta veidiem	40 371 025	47 520 814	47 157 412	2 286 523	408 991	374 118	449 117
Valsts budžeta transferti un uzturēšanas izdevumu transferti	115 413	168 578	167 681	0	0	0	0
Valsts budžeta uzturēšanas izdevumu transferti no valsts pamatbudžeta uz valsts speciālo budžetu	115 413	168 578	167 681	0	0	0	0
Valsts budžeta uzturēšanas izdevumu transferti citiem budžetiem Eiropas Savienības politiku instrumentu un pārējās ārvalstu finanšu palīdzības līdzfinansētajiem projektiem (pasākumiem)	40 255 612	47 352 236	46 989 731	2 286 523	408 991	374 118	449 117
Valsts budžeta uzturēšanas izdevumu transferti pašvaldībām Eiropas Savienības politiku instrumentu un pārējās ārvalstu finanšu palīdzības līdzfinansētajiem projektiem (pasākumiem)	13 702 804	13 533 222	13 435 453	1 469 436	408 991	374 118	449 117
Valsts budžeta uzturēšanas izdevumu transferti valsts budžeta daļēji finansētām atvasinātām publiskām personām un budžeta nefinansētām iestādēm Eiropas Savienības politiku instrumentu un pārējās ārvalstu finanšu palīdzības līdzfinansētajiem projektiem (pasākumiem)	26 552 808	33 819 014	33 554 278	817 087	0	0	0
Kapitālie izdevumi	1 553 981	1 711 544	1 681 348	275 000	98 400	15 400	7 500
Pamatkapitāla veidošana	1 488 077	1 068 963	1 039 662	275 000	98 400	15 400	7 500
Kapitālo izdevumu transferti	65 904	642 581	641 687	0	0	0	0
Valsts budžeta transferti kapitālajiem izdevumiem citiem budžetiem Eiropas Savienības politiku instrumentu un pārējās ārvalstu finanšu palīdzības līdzfinansētajiem projektiem (pasākumiem)	65 904	642 581	641 687	0	0	0	0
Valsts budžeta kapitālo izdevumu transferti valsts budžeta daļēji finansētām atvasinātām publiskām personām un budžeta nefinansētām iestādēm Eiropas Savienības politiku instrumentu un pārējās ārvalstu finanšu palīdzības līdzfinansētajiem projektiem (pasākumiem)	65 904	642 581	641 687	0	0	0	0
Finansiālā bilance	0	-4 128	7 983	0	0	0	0
Finansēšana	0	4 128	x	0	0	0	0
Naudas līdzekļi	0	4 128	x	0	0	0	0
Maksas pakalpojumu un citu pašu ieņēmumu naudas līdzekļu atlikumu izmaiņas palielinājums (-) vai samazinājums (+)	0	4 128	x	0	0	0	0
Eiropas Sociālais fonds (ESF) 2014.-2020.gada plānošanas periodam							
Resursi izdevumu segšanai	114 551 927	128 716 858	125 667 612	1 997 563	0	0	0
Ieņēmumi no maksas pakalpojumiem un citi pašu ieņēmumi – kopā	0	0	1 000	0	0	0	0
Transferti	226 291	226 291	129 100	0	0	0	0
No valsts budžeta daļēji finansēto atvasināto publisko personu un budžeta nefinansēto iestāžu transferti	226 291	226 291	129 100	0	0	0	0
Valsts budžeta iestāžu saņemtie transferti no valsts budžeta daļēji finansētām atvasinātām publiskām personām un no budžeta nefinansētām iestādēm	226 291	226 291	129 100	0	0	0	0
Valsts budžeta iestāžu saņemtie transferti no citas ministrijas, centrālās valsts iestādes padotībā esošām no valsts budžeta daļēji finansētām atvasinātām publiskām personām un budžeta nefinansētām iestādēm	226 291	226 291	129 100	0	0	0	0
Dotācija no vispārējiem ieņēmumiem	114 325 636	128 490 567	125 537 512	1 997 563	0	0	0
Vispārējā kārtībā sadalāmā dotācija no vispārējiem ieņēmumiem	114 325 636	128 490 567	125 537 512	1 997 563	0	0	0
Izdevumi – kopā	114 551 927	128 720 986	125 659 629	1 997 563	0	0	0
Uzturēšanas izdevumi	113 050 546	127 179 776	124 143 476	1 997 563	0	0	0
Kārtējie izdevumi	41 287 093	39 529 598	37 209 348	0	0	0	0
Atfīdība	15 840 056	17 363 334	16 746 611	0	0	0	0
Preces un pakalpojumi	25 447 037	22 166 264	20 462 736	0	0	0	0
Subsīdijas, dotācijas, sociālie maksājumi un kompensācijas	31 521 679	40 307 966	39 891 952	98 124	0	0	0
Subsīdijas un dotācijas	29 610 969	38 335 716	37 936 137	98 124	0	0	0
Sociāla rakstura maksājumi un kompensācijas	1 910 710	1 972 250	1 955 814	0	0	0	0
Kārtējie maksājumi Eiropas Savienības budžetā un starptautiskā sadarbība	36 030	149 378	148 507	0	0	0	0
Starptautiskā sadarbība	36 030	149 378	148 507	0	0	0	0

Posteņi	Likums/plāns gadam		Pārskata perioda izpilde ¹	2024.gada plāns	2025.gada plāns	2026.gada plāns	Tālākā laika posmā līdz projekta īstenošanai
	apstiprināts	ar izmaiņām					
A	1	2	3	4	5	6	7
Transferti viena budžeta veida ietvaros un uzturēšanas izdevumu transferti starp budžeta veidiem	40 205 744	47 192 834	46 893 669	1 899 439	0	0	0
Valsts budžeta transferti un uzturēšanas izdevumu transferti	115 413	168 578	167 681	0	0	0	0
Valsts budžeta uzturēšanas izdevumu transferti no valsts pamatbudžeta uz valsts speciālo budžetu	115 413	168 578	167 681	0	0	0	0
Valsts budžeta uzturēšanas izdevumu transferti citiem budžetiem Eiropas Savienības politiku instrumentu un pārējās ārvalstu finanšu palīdzības līdzfinansētajiem projektiem (pasākumiem)	40 090 331	47 024 256	46 725 988	1 899 439	0	0	0
Valsts budžeta uzturēšanas izdevumu transferti pašvaldībām Eiropas Savienības politiku instrumentu un pārējās ārvalstu finanšu palīdzības līdzfinansētajiem projektiem (pasākumiem)	13 537 523	13 467 045	13 415 512	1 082 352	0	0	0
Valsts budžeta uzturēšanas izdevumu transferti valsts budžeta daļēji finansētām atvasinātām publiskām personām un budžeta nefinansētām iestādēm Eiropas Savienības politiku instrumentu un pārējās ārvalstu finanšu palīdzības līdzfinansētiem projektiem (pasākumiem)	26 552 808	33 557 211	33 310 476	817 087	0	0	0
Kapitālie izdevumi	1 501 381	1 541 210	1 516 153	0	0	0	0
Pamatkapitāla veidošana	1 435 477	898 629	874 466	0	0	0	0
Kapitālo izdevumu transferti	65 904	642 581	641 687	0	0	0	0
Valsts budžeta transferti kapitālajiem izdevumiem citiem budžetiem Eiropas Savienības politiku instrumentu un pārējās ārvalstu finanšu palīdzības līdzfinansētajiem projektiem (pasākumiem)	65 904	642 581	641 687	0	0	0	0
Valsts budžeta kapitālo izdevumu transferti valsts budžeta daļēji finansētām atvasinātām publiskām personām un budžeta nefinansētām iestādēm Eiropas Savienības politiku instrumentu un pārējās ārvalstu finanšu palīdzības līdzfinansētajiem projektiem (pasākumiem)	65 904	642 581	641 687	0	0	0	0
Finansiālā bilance	0	-4 128	7 983	0	0	0	0
Finansēšana	0	4 128	x	0	0	0	0
Naudas līdzekļi	0	4 128	x	0	0	0	0
Maksas pakalpojumu un citu pašu ieņēmumu naudas līdzekļu atlikumu izmaiņas palielinājums (-) vai samazinājums (+)	0	4 128	x	0	0	0	0
Ministru kabinets							
Resursi izdevumu segšanai	19 246	19 246	8 880	0	0	0	0
Transferti	19 246	19 246	8 880	0	0	0	0
Valsts budžeta transferti	19 246	19 246	8 880	0	0	0	0
Valsts pamatbudžeta savstarpējie transferti	19 246	19 246	8 880	0	0	0	0
Valsts pamatbudžeta iestāžu saņemtie transferti no valsts pamatbudžeta	19 246	19 246	8 880	0	0	0	0
Valsts pamatbudžeta iestāžu saņemtie transferti no valsts pamatbudžeta dotācijas no vispārējiem ieņēmumiem	19 246	19 246	8 880	0	0	0	0
Izdevumi – kopā	19 246	19 246	8 880	0	0	0	0
Uzturēšanas izdevumi	19 246	19 246	8 880	0	0	0	0
Kārtējie izdevumi	19 246	19 246	8 880	0	0	0	0
Atbildība	9 436	9 436	8 880	0	0	0	0
Preces un pakalpojumi	9 810	9 810	0	0	0	0	0
Sabiedrības integrācijas fonds							
Resursi izdevumu segšanai	750 399	1 152 976	1 091 848	0	0	0	0
Dotācija no vispārējiem ieņēmumiem	750 399	1 152 976	1 091 848	0	0	0	0
Vispārējā kārtībā sadalāmā dotācija no vispārējiem ieņēmumiem	750 399	1 152 976	1 091 848	0	0	0	0
Izdevumi – kopā	750 399	1 152 976	1 091 848	0	0	0	0
Uzturēšanas izdevumi	750 399	1 151 676	1 090 571	0	0	0	0
Kārtējie izdevumi	750 399	1 022 676	963 321	0	0	0	0
Atbildība	85 582	168 864	168 752	0	0	0	0
Preces un pakalpojumi	664 817	853 812	794 568	0	0	0	0
Transferti viena budžeta veida ietvaros un uzturēšanas izdevumu transferti starp budžeta veidiem	0	129 000	127 250	0	0	0	0
Valsts budžeta uzturēšanas izdevumu transferti citiem budžetiem Eiropas Savienības politiku instrumentu un pārējās ārvalstu finanšu palīdzības līdzfinansētajiem projektiem (pasākumiem)	0	129 000	127 250	0	0	0	0
Valsts budžeta uzturēšanas izdevumu transferti pašvaldībām Eiropas Savienības politiku instrumentu un pārējās ārvalstu finanšu palīdzības līdzfinansētajiem projektiem (pasākumiem)	0	129 000	127 250	0	0	0	0
Kapitālie izdevumi	0	1 300	1 277	0	0	0	0
Pamatkapitāla veidošana	0	1 300	1 277	0	0	0	0
Ekonomikas ministrija							
Resursi izdevumu segšanai	73 978	73 978	47 684	0	0	0	0
Transferti	15 556	15 556	12 555	0	0	0	0
Valsts budžeta transferti	15 556	15 556	12 555	0	0	0	0
Valsts pamatbudžeta savstarpējie transferti	15 556	15 556	12 555	0	0	0	0
Valsts pamatbudžeta iestāžu saņemtie transferti no valsts pamatbudžeta	15 556	15 556	12 555	0	0	0	0
Valsts pamatbudžeta iestāžu saņemtie transferti no valsts pamatbudžeta dotācijas no vispārējiem ieņēmumiem	15 556	15 556	12 555	0	0	0	0
Dotācija no vispārējiem ieņēmumiem	58 422	58 422	35 130	0	0	0	0
Vispārējā kārtībā sadalāmā dotācija no vispārējiem ieņēmumiem	58 422	58 422	35 130	0	0	0	0
Izdevumi – kopā	73 978	73 978	47 684	0	0	0	0

Posteņi	Likums/plāns gadam		Pārskata perioda izpilde ¹	2024.gada plāns	2025.gada plāns	2026.gada plāns	Tālākā laika posmā līdz projekta īstenošanai
	apstiprināts	ar izmaiņām					
A	1	2	3	4	5	6	7
Uzturēšanas izdevumi	67 928	54 928	42 210	0	0	0	0
Kārtējie izdevumi	67 928	54 928	42 210	0	0	0	0
Atlīdzība	26 489	38 106	35 977	0	0	0	0
Preces un pakalpojumi	41 439	16 822	6 234	0	0	0	0
Kapitālie izdevumi	6 050	19 050	5 474	0	0	0	0
Pamatkapitāla veidošana	6 050	19 050	5 474	0	0	0	0
Finanšu ministrija							
Resursi izdevumu segšanai	20 755 145	22 290 536	22 142 905	1 997 563	0	0	0
Dotācija no vispārējiem ieņēmumiem	20 755 145	22 290 536	22 142 905	1 997 563	0	0	0
Vispārējā kārtībā sadalāmā dotācija no vispārējiem ieņēmumiem	20 755 145	22 290 536	22 142 905	1 997 563	0	0	0
Izdevumi – kopā	20 755 145	22 290 536	22 142 905	1 997 563	0	0	0
Uzturēšanas izdevumi	20 682 241	21 616 125	21 476 669	1 997 563	0	0	0
Kārtējie izdevumi	1 284 420	1 645 594	1 508 471	0	0	0	0
Atlīdzība	771 862	1 076 863	1 054 331	0	0	0	0
Preces un pakalpojumi	512 558	568 731	454 140	0	0	0	0
Subsīdijas, dotācijas, sociālie maksājumi un kompensācijas	3 782 265	7 186 553	7 186 539	98 124	0	0	0
Subsīdijas un dotācijas	3 782 265	7 186 553	7 186 539	98 124	0	0	0
Transferti viena budžeta veida ietvaros un uzturēšanas izdevumu transferti starp budžeta veidiem	15 615 556	12 783 978	12 781 658	1 899 439	0	0	0
Valsts budžeta uzturēšanas izdevumu transferti citiem budžetiem Eiropas Savienības politiku instrumentu un pārējās ārvalstu finanšu palīdzības līdzfinansētajiem projektiem (pasākumiem)	15 615 556	12 783 978	12 781 658	1 899 439	0	0	0
Valsts budžeta uzturēšanas izdevumu transferti pašvaldībām Eiropas Savienības politiku instrumentu un pārējās ārvalstu finanšu palīdzības līdzfinansētajiem projektiem (pasākumiem)	5 867 710	3 258 017	3 258 003	1 082 352	0	0	0
Valsts budžeta uzturēšanas izdevumu transferti valsts budžeta daļēji finansētām atvasinātām publiskām personām un budžeta nefinansētām iestādēm Eiropas Savienības politiku instrumentu un pārējās ārvalstu finanšu palīdzības līdzfinansētiem projektiem (pasākumiem)	9 747 846	9 525 961	9 523 655	817 087	0	0	0
Kapitālie izdevumi	72 904	674 411	666 236	0	0	0	0
Pamatkapitāla veidošana	7 000	33 122	25 841	0	0	0	0
Kapitālo izdevumu transferti	65 904	641 289	640 395	0	0	0	0
Valsts budžeta transferti kapitālajiem izdevumiem citiem budžetiem Eiropas Savienības politiku instrumentu un pārējās ārvalstu finanšu palīdzības līdzfinansētajiem projektiem (pasākumiem)	65 904	641 289	640 395	0	0	0	0
Valsts budžeta kapitālo izdevumu transferti valsts budžeta daļēji finansētām atvasinātām publiskām personām un budžeta nefinansētām iestādēm Eiropas Savienības politiku instrumentu un pārējās ārvalstu finanšu palīdzības līdzfinansētajiem projektiem (pasākumiem)	65 904	641 289	640 395	0	0	0	0
Izglītības un zinātnes ministrija							
Resursi izdevumu segšanai	25 516 916	31 326 392	29 950 305	0	0	0	0
Transferti	41 227	69 840	68 392	0	0	0	0
Valsts budžeta transferti	41 227	69 840	68 392	0	0	0	0
Valsts pamatbudžeta savstarpējie transferti	41 227	69 840	68 392	0	0	0	0
Valsts pamatbudžeta iestāžu saņemtie transferti no valsts pamatbudžeta	41 227	69 840	68 392	0	0	0	0
Valsts pamatbudžeta iestāžu saņemtie transferti no valsts pamatbudžeta dotācijas no vispārējiem ieņēmumiem	41 227	69 840	68 392	0	0	0	0
Dotācija no vispārējiem ieņēmumiem	25 475 689	31 256 552	29 881 913	0	0	0	0
Vispārējā kārtībā sadalāmā dotācija no vispārējiem ieņēmumiem	25 475 689	31 256 552	29 881 913	0	0	0	0
Izdevumi – kopā	25 516 916	31 326 392	29 950 305	0	0	0	0
Uzturēšanas izdevumi	24 986 916	30 979 002	29 603 822	0	0	0	0
Kārtējie izdevumi	11 848 390	15 077 562	13 980 650	0	0	0	0
Atlīdzība	6 151 640	7 254 656	7 046 700	0	0	0	0
Preces un pakalpojumi	5 696 750	7 822 906	6 933 950	0	0	0	0
Subsīdijas, dotācijas, sociālie maksājumi un kompensācijas	5 285 536	4 054 124	4 046 529	0	0	0	0
Subsīdijas un dotācijas	5 285 536	4 054 124	4 046 529	0	0	0	0
Kārtējie maksājumi Eiropas Savienības budžetā un starptautiskā sadarbība	36 030	149 378	148 507	0	0	0	0
Starptautiskā sadarbība	36 030	149 378	148 507	0	0	0	0
Transferti viena budžeta veida ietvaros un uzturēšanas izdevumu transferti starp budžeta veidiem	7 816 960	11 697 938	11 428 136	0	0	0	0
Valsts budžeta transferti un uzturēšanas izdevumu transferti	15 556	15 556	12 555	0	0	0	0
Valsts budžeta transferti no valsts pamatbudžeta uz valsts pamatbudžetu	15 556	15 556	12 555	0	0	0	0
Valsts budžeta transferti no valsts pamatbudžeta dotācijas no vispārējiem ieņēmumiem uz valsts pamatbudžetu	15 556	15 556	12 555	0	0	0	0
Valsts budžeta uzturēšanas izdevumu transferti citiem budžetiem Eiropas Savienības politiku instrumentu un pārējās ārvalstu finanšu palīdzības līdzfinansētajiem projektiem (pasākumiem)	7 801 404	11 682 382	11 415 581	0	0	0	0
Valsts budžeta uzturēšanas izdevumu transferti pašvaldībām Eiropas Savienības politiku instrumentu un pārējās ārvalstu finanšu palīdzības līdzfinansētajiem projektiem (pasākumiem)	4 710 864	5 540 095	5 514 863	0	0	0	0

Posteņi	Likums/plāns gadam		Pārskata perioda izpilde ¹	2024.gada plāns	2025.gada plāns	2026.gada plāns	Tālākā laika posmā līdz projekta īstenošanai
	apstiprināts	ar izmaiņām					
A	1	2	3	4	5	6	7
Valsts budžeta uzturēšanas izdevumu transferti valsts budžeta daļēji finansētām atvasinātām publiskām personām un budžeta nefinansētām iestādēm Eiropas Savienības politiku instrumentu un pārējās ārvalstu finanšu palīdzības līdzfinansētiem projektiem (pasākumiem)	3 090 540	6 142 287	5 900 718	0	0	0	0
Kapitālie izdevumi	530 000	347 390	346 483	0	0	0	0
Pamatkapitāla veidošana	530 000	347 390	346 483	0	0	0	0
Satiksmes ministrija							
Resursi izdevumu segšanai	22 721	22 721	15 425	0	0	0	0
Dotācija no vispārējiem ieņēmumiem	22 721	22 721	15 425	0	0	0	0
Vispārējā kārtībā sadalāmā dotācija no vispārējiem ieņēmumiem	22 721	22 721	15 425	0	0	0	0
Izdevumi – kopā	22 721	22 721	15 425	0	0	0	0
Uzturēšanas izdevumi	22 721	22 721	15 425	0	0	0	0
Kārtējie izdevumi	22 721	22 721	15 425	0	0	0	0
Atlīdzība	9 968	9 968	7 951	0	0	0	0
Preces un pakalpojumi	12 753	12 753	7 473	0	0	0	0
Labklājības ministrija							
Resursi izdevumu segšanai	32 450 566	40 765 735	39 939 769	0	0	0	0
Transferti	226 291	226 291	129 100	0	0	0	0
No valsts budžeta daļēji finansēto atvasināto publisko personu un budžeta nefinansēto iestāžu transferti	226 291	226 291	129 100	0	0	0	0
Valsts budžeta iestāžu saņemtie transferti no valsts budžeta daļēji finansētām atvasinātām publiskām personām un no budžeta nefinansētām iestādēm	226 291	226 291	129 100	0	0	0	0
Valsts budžeta iestāžu saņemtie transferti no citas ministrijas, centrālās valsts iestādes padotībā esošām no valsts budžeta daļēji finansētām atvasinātām publiskām personām un budžeta nefinansētām iestādēm	226 291	226 291	129 100	0	0	0	0
Dotācija no vispārējiem ieņēmumiem	32 224 275	40 539 444	39 810 669	0	0	0	0
Vispārējā kārtībā sadalāmā dotācija no vispārējiem ieņēmumiem	32 224 275	40 539 444	39 810 669	0	0	0	0
Izdevumi – kopā	32 450 566	40 769 863	39 932 786	0	0	0	0
Uzturēšanas izdevumi	32 421 495	40 669 280	39 832 542	0	0	0	0
Kārtējie izdevumi	9 841 188	11 300 535	10 883 351	0	0	0	0
Atlīdzība	6 060 118	6 751 169	6 528 933	0	0	0	0
Preces un pakalpojumi	3 781 070	4 549 366	4 354 418	0	0	0	0
Subsīdijas, dotācijas, sociālie maksājumi un kompensācijas	19 181 744	24 216 081	23 836 635	0	0	0	0
Subsīdijas un dotācijas	17 271 034	22 243 831	21 880 821	0	0	0	0
Sociāla rakstura maksājumi un kompensācijas	1 910 710	1 972 250	1 955 814	0	0	0	0
Transferti viena budžeta veida ietvaros un uzturēšanas izdevumu transferti starp budžeta veidiem	3 398 563	5 152 664	5 112 556	0	0	0	0
Valsts budžeta transferti un uzturēšanas izdevumu transferti	175 886	257 664	244 953	0	0	0	0
Valsts budžeta uzturēšanas izdevumu transferti no valsts pamatbudžeta uz valsts speciālo budžetu	115 413	168 578	167 681	0	0	0	0
Valsts budžeta transferti no valsts pamatbudžeta uz valsts pamatbudžetu	60 473	89 086	77 272	0	0	0	0
Valsts budžeta transferti no valsts pamatbudžeta dotācijas no vispārējiem ieņēmumiem uz valsts pamatbudžetu	60 473	89 086	77 272	0	0	0	0
Valsts budžeta uzturēšanas izdevumu transferti citiem budžetiem Eiropas Savienības politiku instrumentu un pārējās ārvalstu finanšu palīdzības līdzfinansētajiem projektiem (pasākumiem)	3 222 677	4 895 000	4 867 603	0	0	0	0
Valsts budžeta uzturēšanas izdevumu transferti pašvaldībām Eiropas Savienības politiku instrumentu un pārējās ārvalstu finanšu palīdzības līdzfinansētajiem projektiem (pasākumiem)	2 958 949	4 539 933	4 515 397	0	0	0	0
Valsts budžeta uzturēšanas izdevumu transferti valsts budžeta daļēji finansētām atvasinātām publiskām personām un budžeta nefinansētām iestādēm Eiropas Savienības politiku instrumentu un pārējās ārvalstu finanšu palīdzības līdzfinansētiem projektiem (pasākumiem)	263 728	355 067	352 206	0	0	0	0
Kapitālie izdevumi	29 071	100 583	100 244	0	0	0	0
Pamatkapitāla veidošana	29 071	100 583	100 244	0	0	0	0
Finansiālā bilance	0	-4 128	6 983	0	0	0	0
Finansēšana	0	4 128	x	0	0	0	0
Naudas līdzekļi	0	4 128	x	0	0	0	0
Maksas pakalpojumu un citu pašu ieņēmumu naudas līdzekļu atlikumu izmaiņas palielinājums (-) vai samazinājums (+)	0	4 128	x	0	0	0	0
Tieslietu ministrija							
Resursi izdevumu segšanai	2 642 106	2 642 106	2 579 967	0	0	0	0
Dotācija no vispārējiem ieņēmumiem	2 642 106	2 642 106	2 579 967	0	0	0	0
Vispārējā kārtībā sadalāmā dotācija no vispārējiem ieņēmumiem	2 642 106	2 642 106	2 579 967	0	0	0	0
Izdevumi – kopā	2 642 106	2 642 106	2 579 967	0	0	0	0
Uzturēšanas izdevumi	2 642 106	2 246 922	2 184 820	0	0	0	0
Kārtējie izdevumi	2 642 106	2 246 922	2 184 820	0	0	0	0
Atlīdzība	851 256	993 606	942 333	0	0	0	0
Preces un pakalpojumi	1 790 850	1 253 316	1 242 488	0	0	0	0
Kapitālie izdevumi	0	395 184	395 147	0	0	0	0
Pamatkapitāla veidošana	0	395 184	395 147	0	0	0	0
Vides aizsardzības un reģionālās attīstības ministrija							

(euro)

Posteņi	Likums/plāns gadam		Pārskata perioda izpilde ¹	2024.gada plāns	2025.gada plāns	2026.gada plāns	Tālākā laika posmā līdz projekta īstenošanai
	apstiprināts	ar izmaiņām					
A	1	2	3	4	5	6	7
Resursi izdevumu segšanai	13 522 470	17 616 324	17 611 196	0	0	0	0
Dotācija no vispārējiem ieņēmumiem	13 522 470	17 616 324	17 611 196	0	0	0	0
Vispārējā kārtībā sadalāmā dotācija no vispārējiem ieņēmumiem	13 522 470	17 616 324	17 611 196	0	0	0	0
Izdevumi – kopā	13 522 470	17 616 324	17 611 196	0	0	0	0
Uzturēšanas izdevumi	13 522 470	17 615 032	17 609 904	0	0	0	0
Kārtējie izdevumi	81 136	81 136	76 008	0	0	0	0
Atfīdzība	60 230	60 230	59 043	0	0	0	0
Preces un pakalpojumi	20 906	20 906	16 966	0	0	0	0
Transferti viena budžeta veida ietvaros un uzturēšanas izdevumu transferti starp budžeta veidiem	13 441 334	17 533 896	17 533 896	0	0	0	0
Valsts budžeta uzturēšanas izdevumu transferti citiem budžetiem Eiropas Savienības politiku instrumentu un pārējās ārvalstu finanšu palīdzības līdzfinansētajiem projektiem (pasākumiem)	13 441 334	17 533 896	17 533 896	0	0	0	0
Valsts budžeta uzturēšanas izdevumu transferti valsts budžeta daļēji finansētām atvasinātām publiskām personām un budžeta nefinansētām iestādēm Eiropas Savienības politiku instrumentu un pārējās ārvalstu finanšu palīdzības līdzfinansētiem projektiem (pasākumiem)	13 441 334	17 533 896	17 533 896	0	0	0	0
Kapitālie izdevumi	0	1 292	1 292	0	0	0	0
Kapitālo izdevumu transferti	0	1 292	1 292	0	0	0	0
Valsts budžeta transferti kapitālajiem izdevumiem citiem budžetiem Eiropas Savienības politiku instrumentu un pārējās ārvalstu finanšu palīdzības līdzfinansētajiem projektiem (pasākumiem)	0	1 292	1 292	0	0	0	0
Valsts budžeta kapitālo izdevumu transferti valsts budžeta daļēji finansētām atvasinātām publiskām personām un budžeta nefinansētām iestādēm Eiropas Savienības politiku instrumentu un pārējās ārvalstu finanšu palīdzības līdzfinansētajiem projektiem (pasākumiem)	0	1 292	1 292	0	0	0	0
Kultūras ministrija							
Resursi izdevumu segšanai	0	25 955	25 954	0	0	0	0
Dotācija no vispārējiem ieņēmumiem	0	25 955	25 954	0	0	0	0
Vispārējā kārtībā sadalāmā dotācija no vispārējiem ieņēmumiem	0	25 955	25 954	0	0	0	0
Izdevumi – kopā	0	25 955	25 954	0	0	0	0
Uzturēšanas izdevumi	0	25 955	25 954	0	0	0	0
Kārtējie izdevumi	0	25 955	25 954	0	0	0	0
Atfīdzība	0	9 427	9 426	0	0	0	0
Preces un pakalpojumi	0	16 528	16 527	0	0	0	0
Veselības ministrija							
Resursi izdevumu segšanai	18 874 409	12 885 531	12 343 506	0	0	0	0
Ieņēmumi no maksas pakalpojumiem un citi pašu ieņēmumi – kopā	0	0	1 000	0	0	0	0
Dotācija no vispārējiem ieņēmumiem	18 874 409	12 885 531	12 342 506	0	0	0	0
Vispārējā kārtībā sadalāmā dotācija no vispārējiem ieņēmumiem	18 874 409	12 885 531	12 342 506	0	0	0	0
Izdevumi – kopā	18 874 409	12 885 531	12 342 506	0	0	0	0
Uzturēšanas izdevumi	18 011 053	12 883 531	12 342 506	0	0	0	0
Kārtējie izdevumi	14 729 559	8 032 323	7 520 258	0	0	0	0
Atfīdzība	1 813 475	991 009	884 285	0	0	0	0
Preces un pakalpojumi	12 916 084	7 041 314	6 635 973	0	0	0	0
Subsīdijas, dotācijas, sociālie maksājumi un kompensācijas	3 272 134	4 851 208	4 822 248	0	0	0	0
Subsīdijas un dotācijas	3 272 134	4 851 208	4 822 248	0	0	0	0
Transferti viena budžeta veida ietvaros un uzturēšanas izdevumu transferti starp budžeta veidiem	9 360	0	0	0	0	0	0
Valsts budžeta uzturēšanas izdevumu transferti citiem budžetiem Eiropas Savienības politiku instrumentu un pārējās ārvalstu finanšu palīdzības līdzfinansētajiem projektiem (pasākumiem)	9 360	0	0	0	0	0	0
Valsts budžeta uzturēšanas izdevumu transferti valsts budžeta daļēji finansētām atvasinātām publiskām personām un budžeta nefinansētām iestādēm Eiropas Savienības politiku instrumentu un pārējās ārvalstu finanšu palīdzības līdzfinansētiem projektiem (pasākumiem)	9 360	0	0	0	0	0	0
Kapitālie izdevumi	863 356	2 000	0	0	0	0	0
Pamatkapitāla veidošana	863 356	2 000	0	0	0	0	0
Finansiālā bilance	0	0	1 000	0	0	0	0
Eiropas Sociālais fonds Plus (ESF) 2021. - 2027.gada plānošanas periodam							
Resursi izdevumu segšanai	12 209 592	12 530 004	11 527 297	12 559 384	11 933 176	8 565 085	7 807 341
Ārvalstu finanšu palīdzība iestādes ieņēmumos	12 696	12 696	12 696	0	0	0	0
Iestādes ieņēmumi no ārvalstu finanšu palīdzības	12 696	12 696	12 696	0	0	0	0
Dotācija no vispārējiem ieņēmumiem	12 196 896	12 517 308	11 514 601	12 559 384	11 933 176	8 565 085	7 807 341
Vispārējā kārtībā sadalāmā dotācija no vispārējiem ieņēmumiem	12 196 896	12 517 308	11 514 601	12 559 384	11 933 176	8 565 085	7 807 341
Izdevumi – kopā	12 209 592	12 530 004	11 527 297	12 559 384	11 933 176	8 565 085	7 807 341
Uzturēšanas izdevumi	12 156 992	12 359 670	11 362 101	12 284 384	11 834 776	8 549 685	7 799 841
Kārtējie izdevumi	10 715 539	10 233 442	9 528 151	10 692 064	10 288 209	8 175 567	7 350 724
Atfīdzība	637 246	886 951	667 678	706 207	672 756	645 036	1 280 565
Preces un pakalpojumi	10 078 293	9 346 491	8 860 473	9 985 857	9 615 453	7 530 531	6 070 159
Subsīdijas, dotācijas, sociālie maksājumi un kompensācijas	1 257 369	1 643 537	1 424 437	1 196 337	1 137 576	0	0

Posteņi	Likums/plāns gadam		Pārskata perioda izpilde ¹	2024.gada plāns	2025.gada plāns	2026.gada plāns	Tālākā laika posmā līdz projekta īstenošanai
	apstiprināts	ar izmaiņām					
A	1	2	3	4	5	6	7
Subsīdijas un dotācijas	1 257 369	1 643 537	1 424 437	1 196 337	1 137 576	0	0
Kārtējie maksājumi Eiropas Savienības budžetā un starptautiskā sadarbība	18 803	154 711	145 771	8 899	0	0	0
Starptautiskā sadarbība	18 803	154 711	145 771	8 899	0	0	0
Transferti viena budžeta veida ietvaros un uzturēšanas izdevumu transferti starp budžeta veidiem	165 281	327 980	263 742	387 084	408 991	374 118	449 117
Valsts budžeta uzturēšanas izdevumu transferti citiem budžetiem Eiropas Savienības politiku instrumentu un pārējās ārvalstu finanšu palīdzības līdzfinansētajiem projektiem (pasākumiem)	165 281	327 980	263 742	387 084	408 991	374 118	449 117
Valsts budžeta uzturēšanas izdevumu transferti pašvaldībām Eiropas Savienības politiku instrumentu un pārējās ārvalstu finanšu palīdzības līdzfinansētajiem projektiem (pasākumiem)	165 281	66 177	19 941	387 084	408 991	374 118	449 117
Valsts budžeta uzturēšanas izdevumu transferti valsts budžeta daļēji finansētām atvasinātām publiskām personām un budžeta nefinansētām iestādēm Eiropas Savienības politiku instrumentu un pārējās ārvalstu finanšu palīdzības līdzfinansētiem projektiem (pasākumiem)	0	261 803	243 802	0	0	0	0
Kapitālie izdevumi	52 600	170 334	165 196	275 000	98 400	15 400	7 500
Pamatkapitāla veidošana	52 600	170 334	165 196	275 000	98 400	15 400	7 500
Ministru kabinets							
Resursi izdevumu segšanai	0	291 024	291 023	0	0	0	0
Dotācija no vispārējiem ieņēmumiem	0	291 024	291 023	0	0	0	0
Vispārējā kārtībā sadalāmā dotācija no vispārējiem ieņēmumiem	0	291 024	291 023	0	0	0	0
Izdevumi – kopā	0	291 024	291 023	0	0	0	0
Uzturēšanas izdevumi	0	291 024	291 023	0	0	0	0
Kārtējie izdevumi	0	291 024	291 023	0	0	0	0
Preces un pakalpojumi	0	291 024	291 023	0	0	0	0
Sabiedrības integrācijas fonds							
Resursi izdevumu segšanai	9 534 758	9 550 250	8 946 737	9 144 528	8 702 706	5 283 460	4 494 985
Dotācija no vispārējiem ieņēmumiem	9 534 758	9 550 250	8 946 737	9 144 528	8 702 706	5 283 460	4 494 985
Vispārējā kārtībā sadalāmā dotācija no vispārējiem ieņēmumiem	9 534 758	9 550 250	8 946 737	9 144 528	8 702 706	5 283 460	4 494 985
Izdevumi – kopā	9 534 758	9 550 250	8 946 737	9 144 528	8 702 706	5 283 460	4 494 985
Uzturēšanas izdevumi	9 534 758	9 550 250	8 946 737	9 144 528	8 702 706	5 283 460	4 494 985
Kārtējie izdevumi	8 211 212	8 640 536	8 302 359	7 885 225	7 505 257	5 283 460	4 494 985
Atfidzība	75 798	89 593	12 610	144 242	144 242	144 242	144 242
Preces un pakalpojumi	8 135 414	8 550 943	8 289 749	7 740 983	7 361 015	5 139 218	4 350 743
Subsīdijas, dotācijas, sociālie maksājumi un kompensācijas	1 257 369	843 537	624 437	1 196 337	1 137 576	0	0
Subsīdijas un dotācijas	1 257 369	843 537	624 437	1 196 337	1 137 576	0	0
Transferti viena budžeta veida ietvaros un uzturēšanas izdevumu transferti starp budžeta veidiem	66 177	66 177	19 941	62 966	59 873	0	0
Valsts budžeta uzturēšanas izdevumu transferti citiem budžetiem Eiropas Savienības politiku instrumentu un pārējās ārvalstu finanšu palīdzības līdzfinansētajiem projektiem (pasākumiem)	66 177	66 177	19 941	62 966	59 873	0	0
Valsts budžeta uzturēšanas izdevumu transferti pašvaldībām Eiropas Savienības politiku instrumentu un pārējās ārvalstu finanšu palīdzības līdzfinansētajiem projektiem (pasākumiem)	66 177	66 177	19 941	62 966	59 873	0	0
Finanšu ministrija							
Resursi izdevumu segšanai	8 100	943 516	943 513	16 200	16 200	0	0
Dotācija no vispārējiem ieņēmumiem	8 100	943 516	943 513	16 200	16 200	0	0
Vispārējā kārtībā sadalāmā dotācija no vispārējiem ieņēmumiem	8 100	943 516	943 513	16 200	16 200	0	0
Izdevumi – kopā	8 100	943 516	943 513	16 200	16 200	0	0
Uzturēšanas izdevumi	8 100	943 516	943 513	16 200	16 200	0	0
Kārtējie izdevumi	8 100	8 100	8 099	16 200	16 200	0	0
Atfidzība	6 917	6 917	6 917	13 770	13 770	0	0
Preces un pakalpojumi	1 183	1 183	1 182	2 430	2 430	0	0
Subsīdijas, dotācijas, sociālie maksājumi un kompensācijas	0	800 000	800 000	0	0	0	0
Subsīdijas un dotācijas	0	800 000	800 000	0	0	0	0
Transferti viena budžeta veida ietvaros un uzturēšanas izdevumu transferti starp budžeta veidiem	0	135 416	135 415	0	0	0	0
Valsts budžeta uzturēšanas izdevumu transferti citiem budžetiem Eiropas Savienības politiku instrumentu un pārējās ārvalstu finanšu palīdzības līdzfinansētajiem projektiem (pasākumiem)	0	135 416	135 415	0	0	0	0
Valsts budžeta uzturēšanas izdevumu transferti valsts budžeta daļēji finansētām atvasinātām publiskām personām un budžeta nefinansētām iestādēm Eiropas Savienības politiku instrumentu un pārējās ārvalstu finanšu palīdzības līdzfinansētiem projektiem (pasākumiem)	0	135 416	135 415	0	0	0	0
Izglītības un zinātnes ministrija							
Resursi izdevumu segšanai	18 803	616 731	554 211	8 899	0	0	0
Dotācija no vispārējiem ieņēmumiem	18 803	616 731	554 211	8 899	0	0	0
Vispārējā kārtībā sadalāmā dotācija no vispārējiem ieņēmumiem	18 803	616 731	554 211	8 899	0	0	0
Izdevumi – kopā	18 803	616 731	554 211	8 899	0	0	0
Uzturēšanas izdevumi	18 803	616 731	554 211	8 899	0	0	0
Kārtējie izdevumi	0	335 633	300 053	0	0	0	0
Atfidzība	0	235 910	210 539	0	0	0	0

Posteņi	Likums/plāns gadam		Pārskata perioda izpilde ¹	2024.gada plāns	2025.gada plāns	2026.gada plāns	Tālākā laika posmā līdz projekta īstenošanai
	apstiprināts	ar izmaiņām					
A	1	2	3	4	5	6	7
Preces un pakalpojumi	0	99 723	89 514	0	0	0	0
Kārtējie maksājumi Eiropas Savienības budžetā un starptautiskā sadarbība	18 803	154 711	145 771	8 899	0	0	0
Starptautiskā sadarbība	18 803	154 711	145 771	8 899	0	0	0
Transferti viena budžeta veida ietvaros un uzturēšanas izdevumu transferti starp budžeta veidiem	0	126 387	108 387	0	0	0	0
Valsts budžeta uzturēšanas izdevumu transferti citiem budžetiem Eiropas Savienības politiku instrumentu un pārējās ārvalstu finanšu palīdzības līdzfinansētajiem projektiem (pasākumiem)	0	126 387	108 387	0	0	0	0
Valsts budžeta uzturēšanas izdevumu transferti valsts budžeta daļēji finansētām atvasinātām publiskām personām un budžeta nefinansētām iestādēm Eiropas Savienības politiku instrumentu un pārējās ārvalstu finanšu palīdzības līdzfinansētiem projektiem (pasākumiem)	0	126 387	108 387	0	0	0	0
Labklājības ministrija							
Resursi izdevumu segšanai	2 647 931	1 128 483	791 813	3 424 389	3 214 270	3 281 625	3 312 356
Ārvalstu finanšu palīdzība iestādes ieņēmumos	12 696	12 696	12 696	34 632	0	0	0
Iestādes ieņēmumi no ārvalstu finanšu palīdzības	12 696	12 696	12 696	0	0	0	0
Ārvalstu finanšu palīdzība atmaksām valsts pamatbudžetam	0	0	0	34 632	0	0	0
Dotācija no vispārējiem ieņēmumiem	2 635 235	1 115 787	779 117	3 389 757	3 214 270	3 281 625	3 312 356
Vispārējā kārtībā sadalāmā dotācija no vispārējiem ieņēmumiem	2 635 235	1 115 787	779 117	3 389 757	3 214 270	3 281 625	3 312 356
Izdevumi – kopā	2 647 931	1 128 483	791 813	3 424 389	3 214 270	3 281 625	3 312 356
Uzturēšanas izdevumi	2 595 331	958 149	626 618	3 149 389	3 115 870	3 266 225	3 304 856
Kārtējie izdevumi	2 496 227	958 149	626 618	2 790 639	2 766 752	2 892 107	2 855 739
Atbildība	554 531	554 531	437 611	548 195	514 744	500 794	1 136 323
Preces un pakalpojumi	1 941 696	403 618	189 006	2 242 444	2 252 008	2 391 313	1 719 416
Transferti viena budžeta veida ietvaros un uzturēšanas izdevumu transferti starp budžeta veidiem	99 104	0	0	358 750	349 118	374 118	449 117
Valsts budžeta uzturēšanas izdevumu transferti citiem budžetiem Eiropas Savienības politiku instrumentu un pārējās ārvalstu finanšu palīdzības līdzfinansētajiem projektiem (pasākumiem)	99 104	0	0	324 118	349 118	374 118	449 117
Valsts budžeta uzturēšanas izdevumu transferti pašvaldībām Eiropas Savienības politiku instrumentu un pārējās ārvalstu finanšu palīdzības līdzfinansētajiem projektiem (pasākumiem)	99 104	0	0	324 118	349 118	374 118	449 117
Atmaka valsts budžetā par veiktajiem izdevumiem	0	0	0	34 632	0	0	0
Kapitālie izdevumi	52 600	170 334	165 196	275 000	98 400	15 400	7 500
Pamatkapitāla veidošana	52 600	170 334	165 196	275 000	98 400	15 400	7 500
Eiropas Lauksaimniecības garantiju fonds (ELGF)							
Resursi izdevumu segšanai	342 854 319	332 849 819	252 834 078	346 288 305	351 765 462	0	0
Ārvalstu finanšu palīdzība iestādes ieņēmumos	0	0	525	0	0	0	0
Iestādes ieņēmumi no ārvalstu finanšu palīdzības	0	0	525	0	0	0	0
Dotācija no vispārējiem ieņēmumiem	342 854 319	332 849 819	252 833 553	346 288 305	351 765 462	0	0
Vispārējā kārtībā sadalāmā dotācija no vispārējiem ieņēmumiem	342 854 319	332 849 819	252 833 553	346 288 305	351 765 462	0	0
Izdevumi – kopā	342 854 319	332 849 819	252 833 553	346 288 305	351 765 462	0	0
Uzturēšanas izdevumi	342 854 319	332 849 819	252 833 553	346 288 305	351 765 462	0	0
Kārtējie izdevumi	0	72 461	71 241	0	0	0	0
Preces un pakalpojumi	0	72 461	71 241	0	0	0	0
Subsīdijas, dotācijas, sociālie maksājumi un kompensācijas	342 534 319	332 402 358	252 448 010	346 288 305	351 765 462	0	0
Subsīdijas un dotācijas	342 534 319	332 402 358	252 448 010	346 288 305	351 765 462	0	0
Transferti viena budžeta veida ietvaros un uzturēšanas izdevumu transferti starp budžeta veidiem	320 000	375 000	314 303	0	0	0	0
Valsts budžeta uzturēšanas izdevumu transferti citiem budžetiem Eiropas Savienības politiku instrumentu un pārējās ārvalstu finanšu palīdzības līdzfinansētajiem projektiem (pasākumiem)	320 000	375 000	314 303	0	0	0	0
Valsts budžeta uzturēšanas izdevumu transferti pašvaldībām Eiropas Savienības politiku instrumentu un pārējās ārvalstu finanšu palīdzības līdzfinansētajiem projektiem (pasākumiem)	120 000	120 000	75 649	0	0	0	0
Valsts budžeta uzturēšanas izdevumu transferti valsts budžeta daļēji finansētām atvasinātām publiskām personām un budžeta nefinansētām iestādēm Eiropas Savienības politiku instrumentu un pārējās ārvalstu finanšu palīdzības līdzfinansētiem projektiem (pasākumiem)	200 000	255 000	238 654	0	0	0	0
Finansiālā bilance	0	0	525	0	0	0	0
Izglītības un zinātnes ministrija							
Resursi izdevumu segšanai	0	4 126	3 112	0	0	0	0
Transferti	0	4 126	3 112	0	0	0	0
Valsts budžeta transferti	0	4 126	3 112	0	0	0	0
Valsts pamatbudžeta savstarpējie transferti	0	4 126	3 112	0	0	0	0
Valsts pamatbudžeta iestāžu saņemtie transferti no valsts pamatbudžeta	0	4 126	3 112	0	0	0	0
Valsts pamatbudžeta iestāžu saņemtie transferti no valsts pamatbudžeta dotācijas no vispārējiem ieņēmumiem	0	4 126	3 112	0	0	0	0
Izdevumi – kopā	0	4 126	3 112	0	0	0	0
Uzturēšanas izdevumi	0	4 126	3 112	0	0	0	0
Kārtējie izdevumi	0	4 126	3 112	0	0	0	0
Preces un pakalpojumi	0	4 126	3 112	0	0	0	0
Zemkopības ministrija							

Posteņi	Likums/plāns gadam		Pārskata perioda izpilde ¹	2024.gada plāns	2025.gada plāns	2026.gada plāns	Tālākā laika posmā līdz projekta īstenošanai
	apstiprināts	ar izmaiņām					
A	1	2	3	4	5	6	7
Resursi izdevumu segšanai	342 854 319	332 849 819	252 834 078	346 288 305	351 765 462	0	0
Ārvalstu finanšu palīdzība iestādes ieņēmumos	0	0	525	0	0	0	0
Iestādes ieņēmumi no ārvalstu finanšu palīdzības	0	0	525	0	0	0	0
Dotācija no vispārējiem ieņēmumiem	342 854 319	332 849 819	252 833 553	346 288 305	351 765 462	0	0
Vispārējā kārtībā sadalāmā dotācija no vispārējiem ieņēmumiem	342 854 319	332 849 819	252 833 553	346 288 305	351 765 462	0	0
Izdevumi – kopā	342 854 319	332 849 819	252 833 553	346 288 305	351 765 462	0	0
Uzturēšanas izdevumi	342 854 319	332 849 819	252 833 553	346 288 305	351 765 462	0	0
Subsīdijas, dotācijas, sociālie maksājumi un kompensācijas	342 534 319	332 402 358	252 448 010	346 288 305	351 765 462	0	0
Subsīdijas un dotācijas	342 534 319	332 402 358	252 448 010	346 288 305	351 765 462	0	0
Transferti viena budžeta veida ietvaros un uzturēšanas izdevumu transferti starp budžeta veidiem	320 000	447 461	385 544	0	0	0	0
Valsts budžeta transferti un uzturēšanas izdevumu transferti	0	72 461	71 241	0	0	0	0
Valsts budžeta transferti no valsts pamatbudžeta uz valsts pamatbudžetu	0	72 461	71 241	0	0	0	0
Valsts budžeta transferti no valsts pamatbudžeta dotācijas no vispārējiem ieņēmumiem uz valsts pamatbudžetu	0	72 461	71 241	0	0	0	0
Valsts budžeta uzturēšanas izdevumu transferti citiem budžetiem Eiropas Savienības politiku instrumentu un pārējās ārvalstu finanšu palīdzības līdzfinansētajiem projektiem (pasākumiem)	320 000	375 000	314 303	0	0	0	0
Valsts budžeta uzturēšanas izdevumu transferti pašvaldībām Eiropas Savienības politiku instrumentu un pārējās ārvalstu finanšu palīdzības līdzfinansētajiem projektiem (pasākumiem)	120 000	120 000	75 649	0	0	0	0
Valsts budžeta uzturēšanas izdevumu transferti valsts budžeta daļēji finansētām atvasinātām publiskām personām un budžeta nefinansētām iestādēm Eiropas Savienības politiku instrumentu un pārējās ārvalstu finanšu palīdzības līdzfinansētajiem projektiem (pasākumiem)	200 000	255 000	238 654	0	0	0	0
Finansiālā bilance	0	0	525	0	0	0	0
Labklājības ministrija							
Resursi izdevumu segšanai	0	683	508	0	0	0	0
Transferti	0	683	508	0	0	0	0
Valsts budžeta transferti	0	683	508	0	0	0	0
Valsts pamatbudžeta savstarpējie transferti	0	683	508	0	0	0	0
Valsts pamatbudžeta iestāžu saņemtie transferti no valsts pamatbudžeta	0	683	508	0	0	0	0
Valsts pamatbudžeta iestāžu saņemtie transferti no valsts pamatbudžeta dotācijas no vispārējiem ieņēmumiem	0	683	508	0	0	0	0
Izdevumi – kopā	0	683	508	0	0	0	0
Uzturēšanas izdevumi	0	683	508	0	0	0	0
Kārtējie izdevumi	0	683	508	0	0	0	0
Preces un pakalpojumi	0	683	508	0	0	0	0
Vides aizsardzības un reģionālās attīstības ministrija							
Resursi izdevumu segšanai	0	66 734	66 729	0	0	0	0
Transferti	0	66 734	66 729	0	0	0	0
Valsts budžeta transferti	0	66 734	66 729	0	0	0	0
Valsts pamatbudžeta savstarpējie transferti	0	66 734	66 729	0	0	0	0
Valsts pamatbudžeta iestāžu saņemtie transferti no valsts pamatbudžeta	0	66 734	66 729	0	0	0	0
Valsts pamatbudžeta iestāžu saņemtie transferti no valsts pamatbudžeta dotācijas no vispārējiem ieņēmumiem	0	66 734	66 729	0	0	0	0
Izdevumi – kopā	0	66 734	66 729	0	0	0	0
Uzturēšanas izdevumi	0	66 734	66 729	0	0	0	0
Kārtējie izdevumi	0	66 734	66 729	0	0	0	0
Preces un pakalpojumi	0	66 734	66 729	0	0	0	0
Kultūras ministrija							
Resursi izdevumu segšanai	0	918	891	0	0	0	0
Transferti	0	918	891	0	0	0	0
Valsts budžeta transferti	0	918	891	0	0	0	0
Valsts pamatbudžeta savstarpējie transferti	0	918	891	0	0	0	0
Valsts pamatbudžeta iestāžu saņemtie transferti no valsts pamatbudžeta	0	918	891	0	0	0	0
Valsts pamatbudžeta iestāžu saņemtie transferti no valsts pamatbudžeta dotācijas no vispārējiem ieņēmumiem	0	918	891	0	0	0	0
Izdevumi – kopā	0	918	891	0	0	0	0
Uzturēšanas izdevumi	0	918	891	0	0	0	0
Kārtējie izdevumi	0	918	891	0	0	0	0
Preces un pakalpojumi	0	918	891	0	0	0	0
Eiropas Lauksaimniecības fonds lauku attīstībai (ELFLA)							
Resursi izdevumu segšanai	194 587 376	209 277 283	179 406 672	143 344 301	94 663 345	0	0
Ārvalstu finanšu palīdzība iestādes ieņēmumos	0	0	700	0	0	0	0
Iestādes ieņēmumi no ārvalstu finanšu palīdzības	0	0	700	0	0	0	0
Dotācija no vispārējiem ieņēmumiem	194 587 376	209 277 283	179 405 972	143 344 301	94 663 345	0	0
Vispārējā kārtībā sadalāmā dotācija no vispārējiem ieņēmumiem	194 587 376	209 277 283	179 405 972	143 344 301	94 663 345	0	0
Izdevumi – kopā	194 587 376	209 277 283	179 405 972	143 344 301	94 663 345	0	0
Uzturēšanas izdevumi	193 307 783	206 556 105	176 730 938	142 633 869	93 963 345	0	0
Kārtējie izdevumi	7 992 960	8 792 424	7 891 546	7 979 960	9 779 271	0	0
Atlīdzība	6 464 688	6 816 647	6 252 289	6 464 688	7 843 695	0	0
Preces un pakalpojumi	1 528 272	1 975 777	1 639 257	1 515 272	1 935 576	0	0

Posteņi	Likums/plāns gadam		Pārskata perioda izpilde ¹	2024.gada plāns	2025.gada plāns	2026.gada plāns	Tālākā laika posmā līdz projekta īstenošanai
	apstiprināts	ar izmaiņām					
A	1	2	3	4	5	6	7
Subsīdijas, dotācijas, sociālie maksājumi un kompensācijas	184 267 260	195 567 802	166 917 417	134 459 747	83 764 912	0	0
Subsīdijas un dotācijas	184 267 260	195 567 802	166 917 417	134 459 747	83 764 912	0	0
Transferti viena budžeta veida ietvaros un uzturēšanas izdevumu transferti starp budžeta veidiem	1 047 563	2 195 879	1 921 975	194 162	419 162	0	0
Valsts budžeta uzturēšanas izdevumu transferti citiem budžetiem Eiropas Savienības politiku instrumentu un pārējās ārvalstu finanšu palīdzības līdzfinansētajiem projektiem (pasākumiem)	1 047 563	2 195 879	1 921 975	194 162	419 162	0	0
Valsts budžeta uzturēšanas izdevumu transferti pašvaldībām Eiropas Savienības politiku instrumentu un pārējās ārvalstu finanšu palīdzības līdzfinansētajiem projektiem (pasākumiem)	37 211	61 432	54 391	0	225 000	0	0
Valsts budžeta uzturēšanas izdevumu transferti valsts budžeta daļēji finansētām atvasinātām publiskām personām un budžeta nefinansētām iestādēm Eiropas Savienības politiku instrumentu un pārējās ārvalstu finanšu palīdzības līdzfinansētajiem projektiem (pasākumiem)	1 010 352	2 134 447	1 867 585	194 162	194 162	0	0
Kapitālie izdevumi	1 279 593	2 721 178	2 675 034	710 432	700 000	0	0
Pamatkapitāla veidošana	641 193	869 493	859 063	710 432	700 000	0	0
Kapitālo izdevumu transferti	638 400	1 851 685	1 815 971	0	0	0	0
Valsts budžeta transferti kapitālajiem izdevumiem citiem budžetiem Eiropas Savienības politiku instrumentu un pārējās ārvalstu finanšu palīdzības līdzfinansētajiem projektiem (pasākumiem)	638 400	1 851 685	1 815 971	0	0	0	0
Valsts budžeta kapitālo izdevumu transferti pašvaldībām Eiropas Savienības politiku instrumentu un pārējās ārvalstu finanšu palīdzības līdzfinansētajiem projektiem (pasākumiem)	588 400	1 801 685	1 800 491	0	0	0	0
Valsts budžeta kapitālo izdevumu transferti valsts budžeta daļēji finansētām atvasinātām publiskām personām un budžeta nefinansētām iestādēm Eiropas Savienības politiku instrumentu un pārējās ārvalstu finanšu palīdzības līdzfinansētajiem projektiem (pasākumiem)	50 000	50 000	15 480	0	0	0	0
Finansiālā bilance	0	0	700	0	0	0	0
Zemkopības ministrija							
Resursi izdevumu segšanai	210 587 376	225 277 283	195 085 161	153 344 301	94 663 345	0	0
Ārvalstu finanšu palīdzība iestādes ieņēmumos	0	0	700	0	0	0	0
Iestādes ieņēmumi no ārvalstu finanšu palīdzības	0	0	700	0	0	0	0
Dotācija no vispārējiem ieņēmumiem	210 587 376	225 277 283	195 084 461	153 344 301	94 663 345	0	0
Vispārējā kārtībā sadalāmā dotācija no vispārējiem ieņēmumiem	194 587 376	209 277 283	179 405 972	143 344 301	94 663 345	0	0
Dotācija no vispārējiem ieņēmumiem atmaksām valsts pamatbudžetā	16 000 000	16 000 000	15 678 489	10 000 000	0	0	0
Izdevumi – kopā	210 587 376	225 277 283	195 084 461	153 344 301	94 663 345	0	0
Uzturēšanas izdevumi	209 307 783	222 559 705	192 413 028	152 633 869	93 963 345	0	0
Kārtējie izdevumi	7 992 960	8 759 541	7 858 664	7 979 960	9 779 271	0	0
Atlīdzība	6 464 688	6 816 647	6 252 289	6 464 688	7 843 695	0	0
Preces un pakalpojumi	1 528 272	1 942 894	1 606 375	1 515 272	1 935 576	0	0
Subsīdijas, dotācijas, sociālie maksājumi un kompensācijas	184 267 260	195 567 802	166 917 417	134 459 747	83 764 912	0	0
Subsīdijas un dotācijas	184 267 260	195 567 802	166 917 417	134 459 747	83 764 912	0	0
Transferti viena budžeta veida ietvaros un uzturēšanas izdevumu transferti starp budžeta veidiem	17 047 563	18 232 362	17 636 947	10 194 162	419 162	0	0
Valsts budžeta transferti un uzturēšanas izdevumu transferti	0	36 483	36 482	0	0	0	0
Valsts budžeta transferti no valsts pamatbudžeta uz valsts pamatbudžetu	0	36 483	36 482	0	0	0	0
Valsts budžeta transferti no valsts pamatbudžeta dotācijas no vispārējiem ieņēmumiem uz valsts pamatbudžetu	0	36 483	36 482	0	0	0	0
Valsts budžeta uzturēšanas izdevumu transferti citiem budžetiem Eiropas Savienības politiku instrumentu un pārējās ārvalstu finanšu palīdzības līdzfinansētajiem projektiem (pasākumiem)	1 047 563	2 195 879	1 921 975	194 162	419 162	0	0
Valsts budžeta uzturēšanas izdevumu transferti pašvaldībām Eiropas Savienības politiku instrumentu un pārējās ārvalstu finanšu palīdzības līdzfinansētajiem projektiem (pasākumiem)	37 211	61 432	54 391	0	225 000	0	0
Valsts budžeta uzturēšanas izdevumu transferti valsts budžeta daļēji finansētām atvasinātām publiskām personām un budžeta nefinansētām iestādēm Eiropas Savienības politiku instrumentu un pārējās ārvalstu finanšu palīdzības līdzfinansētajiem projektiem (pasākumiem)	1 010 352	2 134 447	1 867 585	194 162	194 162	0	0
Atmaka valsts budžetā par veiktajiem izdevumiem	16 000 000	16 000 000	15 678 489	10 000 000	0	0	0
Kapitālie izdevumi	1 279 593	2 717 578	2 671 434	710 432	700 000	0	0
Pamatkapitāla veidošana	641 193	865 893	855 463	710 432	700 000	0	0
Kapitālo izdevumu transferti	638 400	1 851 685	1 815 971	0	0	0	0
Valsts budžeta transferti kapitālajiem izdevumiem citiem budžetiem Eiropas Savienības politiku instrumentu un pārējās ārvalstu finanšu palīdzības līdzfinansētajiem projektiem (pasākumiem)	638 400	1 851 685	1 815 971	0	0	0	0

Posteņi	Likums/plāns gadam		Pārskata perioda izpilde ¹	2024.gada plāns	2025.gada plāns	2026.gada plāns	Tālākā laika posmā līdz projekta īstenošanai
	apstiprināts	ar izmaiņām					
A	1	2	3	4	5	6	7
Valsts budžeta kapitālo izdevumu transferti pašvaldībām Eiropas Savienības politiku instrumentu un pārējās ārvalstu finanšu palīdzības līdzfinansētajiem projektiem (pasākumiem)	588 400	1 801 685	1 800 491	0	0	0	0
Valsts budžeta kapitālo izdevumu transferti valsts budžeta daļēji finansētām atvasinātām publiskām personām un budžeta nefinansētām iestādēm Eiropas Savienības politiku instrumentu un pārējās ārvalstu finanšu palīdzības līdzfinansētajiem projektiem (pasākumiem)	50 000	50 000	15 480	0	0	0	0
Finansiālā bilance	0	0	700	0	0	0	0
Vides aizsardzības un reģionālās attīstības ministrija							
Resursi izdevumu segšanai	0	36 483	36 482	0	0	0	0
Transferti	0	36 483	36 482	0	0	0	0
Valsts budžeta transferti	0	36 483	36 482	0	0	0	0
Valsts pamatbudžeta savstarpējie transferti	0	36 483	36 482	0	0	0	0
Valsts pamatbudžeta iestāžu saņemtie transferti no valsts pamatbudžeta	0	36 483	36 482	0	0	0	0
Valsts pamatbudžeta iestāžu saņemtie transferti no valsts pamatbudžeta dotācijas no vispārējiem ieņēmumiem	0	36 483	36 482	0	0	0	0
Izdevumi – kopā	0	36 483	36 482	0	0	0	0
Uzturēšanas izdevumi	0	32 883	32 882	0	0	0	0
Kārtējie izdevumi	0	32 883	32 882	0	0	0	0
Preces un pakalpojumi	0	32 883	32 882	0	0	0	0
Kapitālie izdevumi	0	3 600	3 600	0	0	0	0
Pamatkapitāla veidošana	0	3 600	3 600	0	0	0	0
Eiropas Jūrlietu un zivsaimniecības fonds (EJZF) un Eiropas Jūrlietu, zvejniecības un akvakultūras fonds (EJZAF)							
Resursi izdevumu segšanai	36 734 872	56 311 759	48 565 687	1 937 948	1 871 451	0	0
Ārvalstu finanšu palīdzība iestādes ieņēmumos	57 950	57 950	57 950	75 687	0	0	0
Iestādes ieņēmumi no ārvalstu finanšu palīdzības	57 950	57 950	57 950	75 687	0	0	0
Dotācija no vispārējiem ieņēmumiem	36 676 922	56 253 809	48 507 737	1 862 261	1 871 451	0	0
Vispārējā kārtībā sadalāmā dotācija no vispārējiem ieņēmumiem	36 676 922	56 253 809	48 507 737	1 862 261	1 871 451	0	0
Izdevumi – kopā	36 734 872	56 311 759	48 562 239	1 937 948	1 871 451	0	0
Uzturēšanas izdevumi	34 944 656	50 454 954	43 153 747	1 885 448	1 818 951	0	0
Kārtējie izdevumi	1 479 475	1 655 385	1 579 149	1 307 960	1 232 773	0	0
Atfidzība	1 017 098	1 179 133	1 132 189	906 206	860 715	0	0
Preces un pakalpojumi	462 377	476 252	446 960	401 754	372 058	0	0
Subsīdijas, dotācijas, sociālie maksājumi un kompensācijas	30 068 167	37 014 006	30 659 361	493 488	502 178	0	0
Subsīdijas un dotācijas	30 068 167	37 014 006	30 659 361	493 488	502 178	0	0
Transferti viena budžeta veida ietvaros un uzturēšanas izdevumu transferti starp budžeta veidiem	3 397 014	11 785 563	10 915 237	84 000	84 000	0	0
Valsts budžeta uzturēšanas izdevumu transferti citiem budžetiem Eiropas Savienības politiku instrumentu un pārējās ārvalstu finanšu palīdzības līdzfinansētajiem projektiem (pasākumiem)	3 397 014	11 785 563	10 915 237	84 000	84 000	0	0
Valsts budžeta uzturēšanas izdevumu transferti pašvaldībām Eiropas Savienības politiku instrumentu un pārējās ārvalstu finanšu palīdzības līdzfinansētajiem projektiem (pasākumiem)	45 000	120 100	113 394	0	0	0	0
Valsts budžeta uzturēšanas izdevumu transferti valsts budžeta daļēji finansētām atvasinātām publiskām personām un budžeta nefinansētām iestādēm Eiropas Savienības politiku instrumentu un pārējās ārvalstu finanšu palīdzības līdzfinansētajiem projektiem (pasākumiem)	3 352 014	11 665 463	10 801 842	84 000	84 000	0	0
Kapitālie izdevumi	1 790 216	5 856 805	5 408 493	52 500	52 500	0	0
Pamatkapitāla veidošana	439 915	758 087	716 980	52 500	52 500	0	0
Kapitālo izdevumu transferti	1 350 301	5 098 718	4 691 512	0	0	0	0
Valsts budžeta transferti kapitālajiem izdevumiem citiem budžetiem Eiropas Savienības politiku instrumentu un pārējās ārvalstu finanšu palīdzības līdzfinansētajiem projektiem (pasākumiem)	1 350 301	5 098 718	4 691 512	0	0	0	0
Valsts budžeta kapitālo izdevumu transferti pašvaldībām Eiropas Savienības politiku instrumentu un pārējās ārvalstu finanšu palīdzības līdzfinansētajiem projektiem (pasākumiem)	1 350 301	5 098 718	4 691 512	0	0	0	0
Finansiālā bilance	0	0	3 447	0	0	0	0
Zemkopības ministrija							
Resursi izdevumu segšanai	36 751 385	57 193 442	48 621 690	1 862 261	1 871 451	0	0
Dotācija no vispārējiem ieņēmumiem	36 751 385	57 193 442	48 621 690	1 862 261	1 871 451	0	0
Vispārējā kārtībā sadalāmā dotācija no vispārējiem ieņēmumiem	36 451 385	55 717 761	48 018 947	1 862 261	1 871 451	0	0
Dotācija no vispārējiem ieņēmumiem atmaksām valsts pamatbudžetā	300 000	1 475 681	602 743	0	0	0	0
Izdevumi – kopā	36 751 385	57 193 442	48 621 690	1 862 261	1 871 451	0	0
Uzturēšanas izdevumi	34 998 584	51 598 224	43 439 450	1 809 761	1 818 951	0	0
Kārtējie izdevumi	1 233 403	1 322 974	1 262 109	1 232 273	1 232 773	0	0
Atfidzība	860 715	970 095	935 022	860 715	860 715	0	0
Preces un pakalpojumi	372 688	352 879	327 088	371 558	372 058	0	0
Subsīdijas, dotācijas, sociālie maksājumi un kompensācijas	30 068 167	37 014 006	30 659 361	493 488	502 178	0	0
Subsīdijas un dotācijas	30 068 167	37 014 006	30 659 361	493 488	502 178	0	0
Transferti viena budžeta veida ietvaros un uzturēšanas izdevumu transferti starp budžeta veidiem	3 697 014	13 261 244	11 517 980	84 000	84 000	0	0

(euro)

Posteņi	Likums/plāns gadam		Pārskata perioda izpilde ¹	2024.gada plāns	2025.gada plāns	2026.gada plāns	Tālākā laika posmā līdz projekta īstenošanai
	apstiprināts	ar izmaiņām					
A	1	2	3	4	5	6	7
Valsts budžeta uzturēšanas izdevumu transferti citiem budžetiem Eiropas Savienības politiku instrumentu un pārējās ārvalstu finanšu palīdzības līdzfinansētajiem projektiem (pasākumiem)	3 397 014	11 785 563	10 915 237	84 000	84 000	0	0
Valsts budžeta uzturēšanas izdevumu transferti pašvaldībām Eiropas Savienības politiku instrumentu un pārējās ārvalstu finanšu palīdzības līdzfinansētajiem projektiem (pasākumiem)	45 000	120 100	113 394	0	0	0	0
Valsts budžeta uzturēšanas izdevumu transferti valsts budžeta daļēji finansētām atvasinātām publiskām personām un budžeta nefinansētām iestādēm Eiropas Savienības politiku instrumentu un pārējās ārvalstu finanšu palīdzības līdzfinansētiem projektiem (pasākumiem)	3 352 014	11 665 463	10 801 842	84 000	84 000	0	0
Atmaksa valsts budžetā par veiktajiem izdevumiem	300 000	1 475 681	602 743	0	0	0	0
Kapitālie izdevumi	1 752 801	5 595 218	5 182 240	52 500	52 500	0	0
Pamatkapitāla veidošana	402 500	496 500	490 728	52 500	52 500	0	0
Kapitālo izdevumu transferti	1 350 301	5 098 718	4 691 512	0	0	0	0
Valsts budžeta transferti kapitālajiem izdevumiem citiem budžetiem Eiropas Savienības politiku instrumentu un pārējās ārvalstu finanšu palīdzības līdzfinansētajiem projektiem (pasākumiem)	1 350 301	5 098 718	4 691 512	0	0	0	0
Valsts budžeta kapitālo izdevumu transferti pašvaldībām Eiropas Savienības politiku instrumentu un pārējās ārvalstu finanšu palīdzības līdzfinansētajiem projektiem (pasākumiem)	1 350 301	5 098 718	4 691 512	0	0	0	0
Vides aizsardzības un reģionālās attīstības ministrija							
Resursi izdevumu segšanai	283 487	593 998	546 740	75 687	0	0	0
Ārvalstu finanšu palīdzība iestādes ieņēmumos	57 950	57 950	57 950	75 687	0	0	0
Iestādes ieņēmumi no ārvalstu finanšu palīdzības	57 950	57 950	57 950	75 687	0	0	0
Dotācija no vispārējiem ieņēmumiem	225 537	536 048	488 790	0	0	0	0
Vispārējā kārtībā sadalāmā dotācija no vispārējiem ieņēmumiem	225 537	536 048	488 790	0	0	0	0
Izdevumi – kopā	283 487	593 998	543 292	75 687	0	0	0
Uzturēšanas izdevumi	246 072	332 411	317 040	75 687	0	0	0
Kārtējie izdevumi	246 072	332 411	317 040	75 687	0	0	0
Atļidzība	156 383	209 038	197 167	45 491	0	0	0
Preces un pakalpojumi	89 689	123 373	119 872	30 196	0	0	0
Kapitālie izdevumi	37 415	261 587	226 253	0	0	0	0
Pamatkapitāla veidošana	37 415	261 587	226 253	0	0	0	0
Finansiālā bilance	0	0	3 447	0	0	0	0
Eiropas Kopienas iniciatīvas							
Resursi izdevumu segšanai	26 519 680	28 901 301	17 639 083	9 662 253	9 348 173	11 934 047	7 693 583
Ārvalstu finanšu palīdzība iestādes ieņēmumos	23 252 590	25 442 543	14 565 428	6 870 461	6 756 576	8 895 550	6 612 437
Iestādes ieņēmumi no ārvalstu finanšu palīdzības	23 252 590	25 442 543	14 565 428	6 870 461	6 756 576	8 895 550	6 612 437
Dotācija no vispārējiem ieņēmumiem	3 267 090	3 458 758	3 073 655	2 791 792	2 591 597	3 038 497	1 081 146
Vispārējā kārtībā sadalāmā dotācija no vispārējiem ieņēmumiem	3 267 090	3 458 758	3 073 655	2 791 792	2 591 597	3 038 497	1 081 146
Izdevumi – kopā	26 523 092	29 797 965	17 003 799	9 727 703	9 449 291	11 999 582	7 693 583
Uzturēšanas izdevumi	26 220 445	29 478 888	16 882 225	9 402 056	9 123 644	11 675 935	7 390 936
Kārtējie izdevumi	9 822 182	12 948 681	11 278 407	9 163 288	8 819 409	9 231 700	7 390 936
Atļidzība	1 881 679	2 254 894	1 790 466	1 671 613	1 414 206	1 559 469	206 195
Preces un pakalpojumi	7 940 503	10 693 787	9 487 941	7 491 675	7 405 203	7 672 231	7 184 741
Subsīdijas, dotācijas, sociālie maksājumi un kompensācijas	438 523	543 150	543 147	238 768	304 235	304 235	0
Subsīdijas un dotācijas	438 523	543 150	543 147	238 768	304 235	304 235	0
Kārtējie maksājumi Eiropas Savienības budžetā un starptautiskā sadarbība	15 959 740	15 959 740	5 033 356	0	0	2 140 000	0
Starptautiskā sadarbība	15 959 740	15 959 740	5 033 356	0	0	2 140 000	0
Transferti viena budžeta veida ietvaros un uzturēšanas izdevumu transferti starp budžeta veidiem	0	27 317	27 316	0	0	0	0
Valsts budžeta uzturēšanas izdevumu transferti citiem budžetiem Eiropas Savienības politiku instrumentu un pārējās ārvalstu finanšu palīdzības līdzfinansētajiem projektiem (pasākumiem)	0	179	179	0	0	0	0
Valsts budžeta uzturēšanas izdevumu transferti valsts budžeta daļēji finansētām atvasinātām publiskām personām un budžeta nefinansētām iestādēm Eiropas Savienības politiku instrumentu un pārējās ārvalstu finanšu palīdzības līdzfinansētiem projektiem (pasākumiem)	0	179	179	0	0	0	0
Pārējie valsts budžeta uzturēšanas izdevumu transferti citiem budžetiem	0	27 138	27 137	0	0	0	0
Pārējie valsts budžeta uzturēšanas izdevumu transferti valsts budžeta daļēji finansētām atvasinātām publiskām personām un budžeta nefinansētām iestādēm	0	27 138	27 137	0	0	0	0
Kapitālie izdevumi	302 647	319 077	121 574	325 647	325 647	323 647	302 647
Pamatkapitāla veidošana	302 647	319 077	121 574	325 647	325 647	323 647	302 647
Finansiālā bilance	-3 412	-896 664	635 283	-65 450	-101 118	-65 535	0
Finansēšana	3 412	896 664	x	65 450	101 118	65 535	0
Naudas līdzekļi	3 412	896 664	x	65 450	101 118	65 535	0
Maksas pakalpojumu un citu pašu ieņēmumu naudas līdzekļu atlikumu izmaiņas palielinājums (-) vai samazinājums (+)	0	6 968	x	0	0	0	0
Ārvalstu finanšu palīdzības naudas līdzekļu atlikumu izmaiņas palielinājums (-) vai samazinājums (+)	3 412	889 696	x	65 450	101 118	65 535	0
Sabiedrības integrācijas fonds							
Resursi izdevumu segšanai	40 823	40 823	37 837	0	0	0	0

(euro)

Posteņi	Likums/plāns gadam		Pārskata perioda izpilde ¹	2024.gada plāns	2025.gada plāns	2026.gada plāns	Tālākā laika posmā līdz projekta īstenošanai
	apstiprināts	ar izmaiņām					
A	1	2	3	4	5	6	7
Dotācija no vispārējiem ieņēmumiem	40 823	40 823	37 837	0	0	0	0
Vispārējā kārtībā sadalāmā dotācija no vispārējiem ieņēmumiem	40 823	40 823	37 837	0	0	0	0
Izdevumi – kopā	40 823	47 791	43 787	0	0	0	0
Uzturēšanas izdevumi	40 823	47 791	43 787	0	0	0	0
Kārtējie izdevumi	40 823	47 123	43 120	0	0	0	0
Atlidzība	24 250	15 874	14 529	0	0	0	0
Preces un pakalpojumi	16 573	31 249	28 591	0	0	0	0
Transferti viena budžeta veida ietvaros un uzturēšanas izdevumu transferti starp budžeta veidiem	0	668	667	0	0	0	0
Pārējie valsts budžeta uzturēšanas izdevumu transferti citiem budžetiem	0	668	667	0	0	0	0
Pārējie valsts budžeta uzturēšanas izdevumu transferti valsts budžeta daļēji finansētām atvasinātām publiskām personām un budžeta nefinansētām iestādēm	0	668	667	0	0	0	0
Finansiālā bilance	0	-6 968	-5 950	0	0	0	0
Finansēšana	0	6 968	x	0	0	0	0
Naudas līdzekļi	0	6 968	x	0	0	0	0
Maksas pakalpojumu un citu pašu ieņēmumu naudas līdzekļu atlikumu izmaiņas palielinājums (-) vai samazinājums (+)	0	6 968	x	0	0	0	0
Ekonomikas ministrija							
Resursi izdevumu segšanai	2 399 219	2 596 976	2 435 345	1 463 012	1 473 344	1 933 344	0
Ārvalstu finanšu palīdzība iestādes ieņēmumos	516 207	537 296	561 996	0	125 993	125 993	0
Iestādes ieņēmumi no ārvalstu finanšu palīdzības	516 207	537 296	561 996	0	125 993	125 993	0
Dotācija no vispārējiem ieņēmumiem	1 883 012	2 059 680	1 873 349	1 463 012	1 347 351	1 807 351	0
Vispārējā kārtībā sadalāmā dotācija no vispārējiem ieņēmumiem	1 883 012	2 059 680	1 873 349	1 463 012	1 347 351	1 807 351	0
Izdevumi – kopā	2 399 219	2 612 678	2 296 107	1 593 012	1 513 344	1 973 344	0
Uzturēšanas izdevumi	2 399 219	2 612 678	2 296 107	1 593 012	1 513 344	1 973 344	0
Kārtējie izdevumi	2 097 696	2 191 658	1 875 090	1 504 244	1 359 109	1 819 109	0
Atlidzība	1 454 274	1 728 215	1 537 419	1 301 972	1 172 974	1 353 274	0
Preces un pakalpojumi	643 422	463 443	337 672	202 272	186 135	465 835	0
Subsīdijas, dotācijas, sociālie maksājumi un kompensācijas	288 523	405 020	405 017	88 768	154 235	154 235	0
Subsīdijas un dotācijas	288 523	405 020	405 017	88 768	154 235	154 235	0
Transferti viena budžeta veida ietvaros un uzturēšanas izdevumu transferti starp budžeta veidiem	13 000	16 000	16 000	0	0	0	0
Valsts budžeta transferti un uzturēšanas izdevumu transferti	13 000	16 000	16 000	0	0	0	0
Valsts budžeta transferti no valsts pamatbudžeta uz valsts pamatbudžetu	13 000	16 000	16 000	0	0	0	0
Valsts budžeta transferti no valsts pamatbudžeta dotācijas no vispārējiem ieņēmumiem uz valsts pamatbudžetu	13 000	16 000	16 000	0	0	0	0
Finansiālā bilance	0	-15 702	139 237	-130 000	-40 000	-40 000	0
Finansēšana	0	15 702	x	130 000	40 000	40 000	0
Naudas līdzekļi	0	15 702	x	130 000	40 000	40 000	0
Ārvalstu finanšu palīdzības naudas līdzekļu atlikumu izmaiņas palielinājums (-) vai samazinājums (+)	0	15 702	x	130 000	40 000	40 000	0
Finanšu ministrija							
Resursi izdevumu segšanai	12 305	23 027	14 777	5 046	5 046	0	0
Ārvalstu finanšu palīdzība iestādes ieņēmumos	12 305	23 027	14 777	5 046	5 046	0	0
Iestādes ieņēmumi no ārvalstu finanšu palīdzības	12 305	23 027	14 777	5 046	5 046	0	0
Izdevumi – kopā	12 305	23 027	12 691	5 046	5 046	0	0
Uzturēšanas izdevumi	12 305	20 527	12 691	5 046	5 046	0	0
Kārtējie izdevumi	5 046	9 515	1 996	5 046	5 046	0	0
Atlidzība	5 046	7 796	1 871	5 046	5 046	0	0
Preces un pakalpojumi	0	1 719	125	0	0	0	0
Transferti viena budžeta veida ietvaros un uzturēšanas izdevumu transferti starp budžeta veidiem	7 259	11 012	10 695	0	0	0	0
Valsts budžeta transferti un uzturēšanas izdevumu transferti	7 259	10 833	10 516	0	0	0	0
Valsts budžeta transferti no valsts pamatbudžeta uz valsts pamatbudžetu	7 259	10 833	10 516	0	0	0	0
Valsts budžeta transferti no valsts pamatbudžeta ārvalstu finanšu palīdzības līdzekļiem uz valsts pamatbudžetu	7 259	10 833	10 516	0	0	0	0
Valsts budžeta uzturēšanas izdevumu transferti citiem budžetiem Eiropas Savienības politiku instrumentu un pārējās ārvalstu finanšu palīdzības līdzfinansētajiem projektiem (pasākumiem)	0	179	179	0	0	0	0
Valsts budžeta uzturēšanas izdevumu transferti valsts budžeta daļēji finansētām atvasinātām publiskām personām un budžeta nefinansētām iestādēm Eiropas Savienības politiku instrumentu un pārējās ārvalstu finanšu palīdzības līdzfinansētiem projektiem (pasākumiem)	0	179	179	0	0	0	0
Kapitālie izdevumi	0	2 500	0	0	0	0	0
Pamatkapitāla veidošana	0	2 500	0	0	0	0	0
Finansiālā bilance	0	0	2 086	0	0	0	0
Iekšlietu ministrija							
Resursi izdevumu segšanai	23 980 449	25 911 773	14 463 074	8 121 261	7 993 583	10 150 703	7 993 583
Ārvalstu finanšu palīdzība iestādes ieņēmumos	22 899 303	24 830 627	13 577 114	7 040 115	6 912 437	9 069 557	6 912 437
Iestādes ieņēmumi no ārvalstu finanšu palīdzības	22 599 303	24 530 627	13 577 114	6 740 115	6 612 437	8 769 557	6 612 437
Ārvalstu finanšu palīdzība atmaksām valsts pamatbudžetam	300 000	300 000	0	300 000	300 000	300 000	300 000
Dotācija no vispārējiem ieņēmumiem	1 081 146	1 081 146	885 960	1 081 146	1 081 146	1 081 146	1 081 146

Posteņi	Likums/plāns gadam		Pārskata perioda izpilde ¹	2024.gada plāns	2025.gada plāns	2026.gada plāns	Tālākā laika posmā līdz projekta īstenošanai
	apstiprināts	ar izmaiņām					
A	1	2	3	4	5	6	7
Vispārējā kārtībā sadalāmā dotācija no vispārējiem ieņēmumiem	1 081 146	1 081 146	885 960	1 081 146	1 081 146	1 081 146	1 081 146
Izdevumi – kopā	23 983 861	26 564 377	14 116 452	8 056 711	8 054 701	10 176 238	7 993 583
Uzturēšanas izdevumi	23 681 214	26 247 800	13 994 878	7 731 064	7 729 054	9 852 591	7 690 936
Kārtējie izdevumi	7 421 474	9 976 460	8 949 923	7 431 064	7 429 054	7 412 591	7 390 936
Atfidzība	225 550	250 106	39 269	221 395	219 386	206 195	206 195
Preces un pakalpojumi	7 195 924	9 726 354	8 910 654	7 209 669	7 209 668	7 206 396	7 184 741
Kārtējie maksājumi Eiropas Savienības budžetā un starptautiskā sadarbība	15 959 740	15 959 740	5 033 356	0	0	2 140 000	0
Starptautiskā sadarbība	15 959 740	15 959 740	5 033 356	0	0	2 140 000	0
Transferti viena budžeta veida ietvaros un uzturēšanas izdevumu transferti starp budžeta veidiem	300 000	311 600	11 600	300 000	300 000	300 000	300 000
Pārējie valsts budžeta uzturēšanas izdevumu transferti citiem budžetiem	0	11 600	11 600	0	0	0	0
Pārējie valsts budžeta uzturēšanas izdevumu transferti valsts budžeta daļēji finansētām atvasinātām publiskām personām un budžeta nefinansētām iestādēm	0	11 600	11 600	0	0	0	0
Atmaksas valsts budžetā par veiktajiem izdevumiem	300 000	300 000	0	300 000	300 000	300 000	300 000
Kapitālie izdevumi	302 647	316 577	121 574	325 647	325 647	323 647	302 647
Pamatkapitāla veidošana	302 647	316 577	121 574	325 647	325 647	323 647	302 647
Finansiālā bilance	-3 412	-652 604	346 622	64 550	-61 118	-25 535	0
Finansēšana	3 412	652 604	x	-64 550	61 118	25 535	0
Naudas līdzekļi	3 412	652 604	x	-64 550	61 118	25 535	0
Ārvalstu finanšu palīdzības naudas līdzekļu atlikumu izmaiņas palielinājums (-) vai samazinājums (+)	3 412	652 604	x	-64 550	61 118	25 535	0
Zemkopības ministrija							
Resursi izdevumu segšanai	20 259	23 833	23 516	0	0	0	0
Transferti	20 259	23 833	23 516	0	0	0	0
Valsts budžeta transferti	20 259	23 833	23 516	0	0	0	0
Valsts pamatbudžeta savstarpējie transferti	20 259	23 833	23 516	0	0	0	0
Valsts pamatbudžeta iestāžu saņemtie transferti no valsts pamatbudžeta	20 259	23 833	23 516	0	0	0	0
Valsts pamatbudžeta iestāžu saņemtie transferti no valsts pamatbudžeta dotācijas no vispārējiem ieņēmumiem	13 000	13 000	13 000	0	0	0	0
Valsts pamatbudžeta iestāžu saņemtie transferti no ārvalstu finanšu palīdzības līdzekļiem	7 259	10 833	10 516	0	0	0	0
Izdevumi – kopā	20 259	27 475	24 130	0	0	0	0
Uzturēšanas izdevumi	20 259	27 475	24 130	0	0	0	0
Kārtējie izdevumi	20 259	27 475	24 130	0	0	0	0
Atfidzība	20 259	27 475	24 130	0	0	0	0
Finansiālā bilance	0	-3 642	-613	0	0	0	0
Finansēšana	0	3 642	x	0	0	0	0
Naudas līdzekļi	0	3 642	x	0	0	0	0
Ārvalstu finanšu palīdzības naudas līdzekļu atlikumu izmaiņas palielinājums (-) vai samazinājums (+)	0	3 642	x	0	0	0	0
Kultūras ministrija							
Resursi izdevumu segšanai	386 884	628 702	688 050	372 934	176 200	150 000	0
Ārvalstu finanšu palīdzība iestādes ieņēmumos	124 775	351 593	411 541	125 300	13 100	0	0
Iestādes ieņēmumi no ārvalstu finanšu palīdzības	124 775	351 593	411 541	125 300	13 100	0	0
Dotācija no vispārējiem ieņēmumiem	262 109	277 109	276 509	247 634	163 100	150 000	0
Vispārējā kārtībā sadalāmā dotācija no vispārējiem ieņēmumiem	262 109	277 109	276 509	247 634	163 100	150 000	0
Izdevumi – kopā	386 884	846 450	534 149	372 934	176 200	150 000	0
Uzturēšanas izdevumi	386 884	846 450	534 149	372 934	176 200	150 000	0
Kārtējie izdevumi	236 884	693 450	381 149	222 934	26 200	0	0
Atfidzība	152 300	222 428	170 249	143 200	16 800	0	0
Preces un pakalpojumi	84 584	471 022	210 900	79 734	9 400	0	0
Subsīdijas, dotācijas, sociālie maksājumi un kompensācijas	150 000	138 130	138 130	150 000	150 000	150 000	0
Subsīdijas un dotācijas	150 000	138 130	138 130	150 000	150 000	150 000	0
Transferti viena budžeta veida ietvaros un uzturēšanas izdevumu transferti starp budžeta veidiem	0	14 870	14 870	0	0	0	0
Pārējie valsts budžeta uzturēšanas izdevumu transferti citiem budžetiem	0	14 870	14 870	0	0	0	0
Pārējie valsts budžeta uzturēšanas izdevumu transferti valsts budžeta daļēji finansētām atvasinātām publiskām personām un budžeta nefinansētām iestādēm	0	14 870	14 870	0	0	0	0
Finansiālā bilance	0	-217 748	153 901	0	0	0	0
Finansēšana	0	217 748	x	0	0	0	0
Naudas līdzekļi	0	217 748	x	0	0	0	0
Ārvalstu finanšu palīdzības naudas līdzekļu atlikumu izmaiņas palielinājums (-) vai samazinājums (+)	0	217 748	x	0	0	0	0
Veselības ministrija							
Resursi izdevumu segšanai	0	3 000	3 000	0	0	0	0
Transferti	0	3 000	3 000	0	0	0	0
Valsts budžeta transferti	0	3 000	3 000	0	0	0	0
Valsts pamatbudžeta savstarpējie transferti	0	3 000	3 000	0	0	0	0
Valsts pamatbudžeta iestāžu saņemtie transferti no valsts pamatbudžeta	0	3 000	3 000	0	0	0	0
Valsts pamatbudžeta iestāžu saņemtie transferti no valsts pamatbudžeta dotācijas no vispārējiem ieņēmumiem	0	3 000	3 000	0	0	0	0
Izdevumi – kopā	0	3 000	3 000	0	0	0	0
Uzturēšanas izdevumi	0	3 000	3 000	0	0	0	0
Kārtējie izdevumi	0	3 000	3 000	0	0	0	0
Atfidzība	0	3 000	3 000	0	0	0	0
Mērķis „Eiropas teritoriālā sadarbība”							
Resursi izdevumu segšanai	7 523 565	21 771 805	20 812 602	4 163 861	4 257 352	0	0
Ārvalstu finanšu palīdzība iestādes ieņēmumos	4 082 227	11 204 429	11 361 645	1 137 369	1 137 719	0	0

Posteņi	Likums/plāns gadam		Pārskata perioda izpilde ¹	2024.gada plāns	2025.gada plāns	2026.gada plāns	Tālākā laika posmā līdz projekta īstenošanai
	apstiprināts	ar izmaiņām					
A	1	2	3	4	5	6	7
Iestādes ieņēmumi no ārvalstu finanšu palīdzības	4 082 227	11 204 429	11 361 645	1 137 369	1 137 719	0	0
Transferti	647 251	2 392 745	2 106 732	1 844	0	0	0
Pašvaldību budžetu transferti	0	28 272	28 272	0	0	0	0
Valsts budžeta iestāžu saņemtie transferti no pašvaldībām	0	28 272	28 272	0	0	0	0
Valsts budžeta iestāžu saņemtie transferti (izņemot atmaksas) no pašvaldībām	0	28 272	28 272	0	0	0	0
No valsts budžeta daļēji finansēto atvasināto publisko personu un budžeta nefinansēto iestāžu transferti	647 251	2 364 473	2 078 461	1 844	0	0	0
Valsts budžeta iestāžu saņemtie transferti no valsts budžeta daļēji finansētām atvasinātām publiskām personām un no budžeta nefinansētām iestādēm	647 251	2 364 473	2 078 461	1 844	0	0	0
Valsts budžeta iestāžu saņemtā atmaksa no savas ministrijas, centrālās valsts iestādes padotībā esošām no valsts budžeta daļēji finansētām atvasinātām publiskām personām un budžeta nefinansētām iestādēm par Eiropas Savienības politiku instrumentu un pārējās ārvalstu finanšu palīdzības līdzfinansēto projektu (pasākumu) īstenošanai piešķirtajiem līdzekļiem	647 251	2 364 473	2 078 461	1 844	0	0	0
Dotācija no vispārējiem ieņēmumiem	2 794 087	8 174 631	7 344 225	3 024 648	3 119 633	0	0
Vispārējā kārtībā sadalāmā dotācija no vispārējiem ieņēmumiem	2 794 087	8 174 631	7 344 225	3 024 648	3 119 633	0	0
Izdevumi – kopā	18 226 997	32 545 386	20 593 299	4 412 561	4 261 352	0	0
Uzturēšanas izdevumi	18 182 300	30 978 594	19 085 994	4 412 061	4 260 852	0	0
Kārtējie izdevumi	3 015 070	4 866 624	3 122 830	1 417 031	1 167 180	0	0
Atlīdzība	1 969 573	2 637 272	1 713 441	1 082 640	933 290	0	0
Preces un pakalpojumi	1 045 497	2 229 352	1 409 389	334 391	233 890	0	0
Subsīdijas, dotācijas, sociālie maksājumi un kompensācijas	1 838 464	4 926 774	3 479 346	674 757	740 395	0	0
Subsīdijas un dotācijas	1 838 464	4 926 774	3 479 346	674 757	740 395	0	0
Kārtējie maksājumi Eiropas Savienības budžetā un starptautiskā sadarbība	3 929 930	7 990 416	3 982 985	941 060	941 060	0	0
Starptautiskā sadarbība	3 929 930	7 990 416	3 982 985	941 060	941 060	0	0
Transferti viena budžeta veida ietvaros un uzturēšanas izdevumu transferti starp budžeta veidiem	9 398 836	13 194 780	8 500 833	1 379 213	1 412 217	0	0
Valsts budžeta uzturēšanas izdevumu transferti citiem budžetiem Eiropas Savienības politiku instrumentu un pārējās ārvalstu finanšu palīdzības līdzfinansētajiem projektiem (pasākumiem)	9 398 836	13 194 780	8 500 833	1 379 213	1 412 217	0	0
Valsts budžeta uzturēšanas izdevumu transferti pašvaldībām Eiropas Savienības politiku instrumentu un pārējās ārvalstu finanšu palīdzības līdzfinansētajiem projektiem (pasākumiem)	5 495 485	6 279 013	3 605 609	1 035 410	1 160 735	0	0
Valsts budžeta uzturēšanas izdevumu transferti valsts budžeta daļēji finansētām atvasinātām publiskām personām un budžeta nefinansētām iestādēm Eiropas Savienības politiku instrumentu un pārējās ārvalstu finanšu palīdzības līdzfinansētiem projektiem (pasākumiem)	3 903 351	6 915 767	4 895 225	343 803	251 482	0	0
Kapitālie izdevumi	44 697	1 566 792	1 507 305	500	500	0	0
Pamatkapitāla veidošana	39 500	1 502 006	1 442 519	500	500	0	0
Kapitālo izdevumu transferti	5 197	64 786	64 786	0	0	0	0
Valsts budžeta transferti kapitālajiem izdevumiem citiem budžetiem Eiropas Savienības politiku instrumentu un pārējās ārvalstu finanšu palīdzības līdzfinansētajiem projektiem (pasākumiem)	5 197	64 786	64 786	0	0	0	0
Valsts budžeta kapitālo izdevumu transferti valsts budžeta daļēji finansētām atvasinātām publiskām personām un budžeta nefinansētām iestādēm Eiropas Savienības politiku instrumentu un pārējās ārvalstu finanšu palīdzības līdzfinansētajiem projektiem (pasākumiem)	5 197	64 786	64 786	0	0	0	0
Finansiālā bilance	-10 703 432	-10 773 581	219 303	-248 700	-4 000	0	0
Finansēšana	10 703 432	10 773 581	x	248 700	4 000	0	0
Naudas līdzekļi	10 703 432	10 773 581	x	248 700	4 000	0	0
Ārvalstu finanšu palīdzības naudas līdzekļu atlikumu izmaiņas palielinājums (-) vai samazinājums (+)	10 703 432	10 773 581	x	248 700	4 000	0	0
Aizsardzības ministrija							
Resursi izdevumu segšanai	0	121 616	121 615	0	0	0	0
Ārvalstu finanšu palīdzība iestādes ieņēmumos	0	121 616	121 615	0	0	0	0
Ārvalstu finanšu palīdzība atmaksām valsts pamatbudžetam	0	121 616	121 615	0	0	0	0
Izdevumi – kopā	0	121 616	121 615	0	0	0	0
Uzturēšanas izdevumi	0	121 616	121 615	0	0	0	0
Transferti viena budžeta veida ietvaros un uzturēšanas izdevumu transferti starp budžeta veidiem	0	121 616	121 615	0	0	0	0
Atmaksa valsts budžetā par veiktajiem izdevumiem	0	121 616	121 615	0	0	0	0
Ekonomikas ministrija							
Resursi izdevumu segšanai	19 049	134 251	57 701	0	0	0	0
Ārvalstu finanšu palīdzība iestādes ieņēmumos	4 699	40 027	40 026	0	0	0	0
Ārvalstu finanšu palīdzība atmaksām valsts pamatbudžetam	4 699	40 027	40 026	0	0	0	0
Dotācija no vispārējiem ieņēmumiem	14 350	94 224	17 675	0	0	0	0
Vispārējā kārtībā sadalāmā dotācija no vispārējiem ieņēmumiem	14 350	94 224	17 675	0	0	0	0
Izdevumi – kopā	19 049	134 251	57 701	0	0	0	0
Uzturēšanas izdevumi	19 049	134 251	57 701	0	0	0	0
Kārtējie izdevumi	14 350	94 224	17 675	0	0	0	0
Atlīdzība	6 350	72 630	13 117	0	0	0	0

Posteņi	Likums/plāns gadam		Pārskata perioda izpilde ¹	2024.gada plāns	2025.gada plāns	2026.gada plāns	Tālākā laika posmā līdz projekta īstenošanai
	apstiprināts	ar izmaiņām					
A	1	2	3	4	5	6	7
Preces un pakalpojumi	8 000	21 594	4 558	0	0	0	0
Transferti viena budžeta veida ietvaros un uzturēšanas izdevumu transferti starp budžeta veidiem	4 699	40 027	40 026	0	0	0	0
Atmaksa valsts budžetā par veiktajiem izdevumiem	4 699	40 027	40 026	0	0	0	0
Finanšu ministrija							
Resursi izdevumu segšanai	0	112 096	112 095	0	0	0	0
Dotācija no vispārējiem ieņēmumiem	0	112 096	112 095	0	0	0	0
Vispārējā kārtībā sadalāmā dotācija no vispārējiem ieņēmumiem	0	112 096	112 095	0	0	0	0
Izdevumi – kopā	0	112 096	112 095	0	0	0	0
Kapitālie izdevumi	0	112 096	112 095	0	0	0	0
Pamatkapitāla veidošana	0	112 096	112 095	0	0	0	0
Iekšlietu ministrija							
Resursi izdevumu segšanai	121 064	2 886 596	2 329 213	0	0	0	0
Ārvalstu finanšu palīdzība iestādes ieņēmumos	121 064	1 686 865	1 237 446	0	0	0	0
Iestādes ieņēmumi no ārvalstu finanšu palīdzības	0	1 314 696	1 119 731	0	0	0	0
Ārvalstu finanšu palīdzība atmaksām valsts pamatbudžetam	121 064	372 169	117 715	0	0	0	0
Dotācija no vispārējiem ieņēmumiem	0	1 199 731	1 091 767	0	0	0	0
Vispārējā kārtībā sadalāmā dotācija no vispārējiem ieņēmumiem	0	1 199 731	1 091 767	0	0	0	0
Izdevumi – kopā	121 064	2 887 732	2 330 348	0	0	0	0
Uzturēšanas izdevumi	121 064	1 890 740	1 341 619	0	0	0	0
Kārtējie izdevumi	0	925 977	818 013	0	0	0	0
Atlīdzība	0	13 404	8 572	0	0	0	0
Preces un pakalpojumi	0	912 573	809 440	0	0	0	0
Kārtējie maksājumi Eiropas Savienības budžetā un starptautiskā sadarbība	0	592 594	405 892	0	0	0	0
Starptautiskā sadarbība	0	592 594	405 892	0	0	0	0
Transferti viena budžeta veida ietvaros un uzturēšanas izdevumu transferti starp budžeta veidiem	121 064	372 169	117 715	0	0	0	0
Atmaksa valsts budžetā par veiktajiem izdevumiem	121 064	372 169	117 715	0	0	0	0
Kapitālie izdevumi	0	996 992	988 728	0	0	0	0
Pamatkapitāla veidošana	0	996 992	988 728	0	0	0	0
Finansiālā bilance	0	-1 136	-1 134	0	0	0	0
Finansēšana	0	1 136	x	0	0	0	0
Naudas līdzekļi	0	1 136	x	0	0	0	0
Ārvalstu finanšu palīdzības naudas līdzekļu atlikumu izmaiņas palielinājums (-) vai samazinājums (+)	0	1 136	x	0	0	0	0
Izglītības un zinātnes ministrija							
Resursi izdevumu segšanai	297 215	1 886 282	1 836 820	0	0	0	0
Ārvalstu finanšu palīdzība iestādes ieņēmumos	0	211 409	178 919	0	0	0	0
Iestādes ieņēmumi no ārvalstu finanšu palīdzības	0	76 082	76 066	0	0	0	0
Ārvalstu finanšu palīdzība atmaksām valsts pamatbudžetam	0	135 327	102 852	0	0	0	0
Transferti	228 313	896 977	888 398	0	0	0	0
No valsts budžeta daļēji finansēto atvasināto publisko personu un budžeta nefinansēto iestāžu transferti	228 313	896 977	888 398	0	0	0	0
Valsts budžeta iestāžu saņemtie transferti no valsts budžeta daļēji finansētām atvasinātām publiskām personām un no budžeta nefinansētām iestādēm	228 313	896 977	888 398	0	0	0	0
Valsts budžeta iestāžu saņemtā atmaksa no savas ministrijas, centrālās valsts iestādes padotībā esošām no valsts budžeta daļēji finansētām atvasinātām publiskām personām un budžeta nefinansētām iestādēm par Eiropas Savienības politiku instrumentu un pārējās ārvalstu finanšu palīdzības līdzfinansēto projektu (pasākumu) īstenošanai piešķirtajiem līdzekļiem	228 313	896 977	888 398	0	0	0	0
Dotācija no vispārējiem ieņēmumiem	68 902	777 896	769 503	0	0	0	0
Vispārējā kārtībā sadalāmā dotācija no vispārējiem ieņēmumiem	68 902	777 896	769 503	0	0	0	0
Izdevumi – kopā	297 215	1 955 295	1 905 832	0	0	0	0
Uzturēšanas izdevumi	297 215	1 955 295	1 905 832	0	0	0	0
Kārtējie izdevumi	12 620	12 620	6 280	0	0	0	0
Atlīdzība	10 976	10 976	5 256	0	0	0	0
Preces un pakalpojumi	1 644	1 644	1 024	0	0	0	0
Subsīdijas, dotācijas, sociālie maksājumi un kompensācijas	228 313	965 990	957 410	0	0	0	0
Subsīdijas un dotācijas	228 313	965 990	957 410	0	0	0	0
Kārtējie maksājumi Eiropas Savienības budžetā un starptautiskā sadarbība	0	76 082	76 066	0	0	0	0
Starptautiskā sadarbība	0	76 082	76 066	0	0	0	0
Transferti viena budžeta veida ietvaros un uzturēšanas izdevumu transferti starp budžeta veidiem	56 282	900 603	866 075	0	0	0	0
Valsts budžeta uzturēšanas izdevumu transferti citiem budžetiem Eiropas Savienības politiku instrumentu un pārējās ārvalstu finanšu palīdzības līdzfinansētajiem projektiem (pasākumiem)	56 282	765 276	763 223	0	0	0	0
Valsts budžeta uzturēšanas izdevumu transferti valsts budžeta daļēji finansētām atvasinātām publiskām personām un budžeta nefinansētām iestādēm Eiropas Savienības politiku instrumentu un pārējās ārvalstu finanšu palīdzības līdzfinansētiem projektiem (pasākumiem)	56 282	765 276	763 223	0	0	0	0
Atmaksa valsts budžetā par veiktajiem izdevumiem	0	135 327	102 852	0	0	0	0
Finansiālā bilance	0	-69 013	-69 012	0	0	0	0
Finansēšana	0	69 013	x	0	0	0	0
Naudas līdzekļi	0	69 013	x	0	0	0	0

Posteņi	Likums/plāns gadam		Pārskata perioda izpilde ¹	2024.gada plāns	2025.gada plāns	2026.gada plāns	Tālākā laika posmā līdz projekta īstenošanai
	apstiprināts	ar izmaiņām					
A	1	2	3	4	5	6	7
Ārvalstu finanšu palīdzības naudas līdzekļu atlikumu izmaiņas palielinājums (-) vai samazinājums (+)	0	69 013	x	0	0	0	0
Zemkopības ministrija							
Resursi izdevumu segšanai	39 959	304 853	304 849	0	0	0	0
Ārvalstu finanšu palīdzība iestādes ieņēmumos	0	29 246	29 245	0	0	0	0
Ārvalstu finanšu palīdzība atmaksām valsts pamatbudžetam	0	29 246	29 245	0	0	0	0
Transferti	39 959	42 653	42 650	0	0	0	0
No valsts budžeta daļēji finansēto atvasināto publisko personu un budžeta nefinansēto iestāžu transferti	39 959	42 653	42 650	0	0	0	0
Valsts budžeta iestāžu saņemtie transferti no valsts budžeta daļēji finansētām atvasinātām publiskām personām un no budžeta nefinansētām iestādēm	39 959	42 653	42 650	0	0	0	0
Valsts budžeta iestāžu saņemtā atmaksa no savas ministrijas, centrālās valsts iestādes padotībā esošām no valsts budžeta daļēji finansētām atvasinātām publiskām personām un budžeta nefinansētām iestādēm par Eiropas Savienības politiku instrumentu un pārējās ārvalstu finanšu palīdzības līdzfinansēto projektu (pasākumu) īstenošanai piešķirtajiem līdzekļiem	39 959	42 653	42 650	0	0	0	0
Dotācija no vispārējiem ieņēmumiem	0	232 954	232 954	0	0	0	0
Vispārējā kārtībā sadalāmā dotācija no vispārējiem ieņēmumiem	0	232 954	232 954	0	0	0	0
Izdevumi – kopā	39 959	304 853	304 849	0	0	0	0
Uzturēšanas izdevumi	39 959	304 853	304 849	0	0	0	0
Subsīdijas, dotācijas, sociālie maksājumi un kompensācijas	39 959	42 653	42 650	0	0	0	0
Subsīdijas un dotācijas	39 959	42 653	42 650	0	0	0	0
Transferti viena budžeta veida ietvaros un uzturēšanas izdevumu transferti starp budžeta veidiem	0	262 200	262 199	0	0	0	0
Valsts budžeta uzturēšanas izdevumu transferti citiem budžetiem Eiropas Savienības politiku instrumentu un pārējās ārvalstu finanšu palīdzības līdzfinansētajiem projektiem (pasākumiem)	0	232 954	232 954	0	0	0	0
Valsts budžeta uzturēšanas izdevumu transferti valsts budžeta daļēji finansētām atvasinātām publiskām personām un budžeta nefinansētām iestādēm Eiropas Savienības politiku instrumentu un pārējās ārvalstu finanšu palīdzības līdzfinansētajiem projektiem (pasākumiem)	0	232 954	232 954	0	0	0	0
Atmaksa valsts budžetā par veiktajiem izdevumiem	0	29 246	29 245	0	0	0	0
Satiksmes ministrija							
Resursi izdevumu segšanai	355 461	1 038 136	1 014 435	0	0	0	0
Ārvalstu finanšu palīdzība iestādes ieņēmumos	355 461	880 131	880 131	0	0	0	0
Ārvalstu finanšu palīdzība atmaksām valsts pamatbudžetam	355 461	880 131	880 131	0	0	0	0
Transferti	0	158 005	134 304	0	0	0	0
Valsts budžeta transferti	0	158 005	134 304	0	0	0	0
Valsts pamatbudžeta savstarpējie transferti	0	158 005	134 304	0	0	0	0
Valsts pamatbudžeta iestāžu saņemtie transferti no valsts pamatbudžeta	0	158 005	134 304	0	0	0	0
Valsts pamatbudžeta iestāžu saņemtie transferti no ārvalstu finanšu palīdzības līdzekļiem	0	158 005	134 304	0	0	0	0
Izdevumi – kopā	355 461	1 038 136	1 014 435	0	0	0	0
Uzturēšanas izdevumi	355 461	1 038 136	1 014 435	0	0	0	0
Kārtējie maksājumi Eiropas Savienības budžetā un starptautiskā sadarbība	0	158 005	134 304	0	0	0	0
Starptautiskā sadarbība	0	158 005	134 304	0	0	0	0
Transferti viena budžeta veida ietvaros un uzturēšanas izdevumu transferti starp budžeta veidiem	355 461	880 131	880 131	0	0	0	0
Atmaksa valsts budžetā par veiktajiem izdevumiem	355 461	880 131	880 131	0	0	0	0
Klimata un enerģētikas ministrija							
Resursi izdevumu segšanai	70 000	70 000	50 749	0	0	0	0
Dotācija no vispārējiem ieņēmumiem	70 000	70 000	50 749	0	0	0	0
Vispārējā kārtībā sadalāmā dotācija no vispārējiem ieņēmumiem	70 000	70 000	50 749	0	0	0	0
Izdevumi – kopā	70 000	70 000	50 749	0	0	0	0
Uzturēšanas izdevumi	70 000	70 000	50 749	0	0	0	0
Kārtējie izdevumi	70 000	70 000	50 749	0	0	0	0
Atlīdzība	50 000	50 000	44 822	0	0	0	0
Preces un pakalpojumi	20 000	20 000	5 927	0	0	0	0
Vides aizsardzības un reģionālās attīstības ministrija							
Resursi izdevumu segšanai	9 329 985	19 170 742	16 709 415	4 163 861	4 257 352	0	0
Ārvalstu finanšu palīdzība iestādes ieņēmumos	6 310 171	12 121 410	10 555 392	1 137 369	1 137 719	0	0
Iestādes ieņēmumi no ārvalstu finanšu palīdzības	4 082 227	9 813 651	10 165 847	1 137 369	1 137 719	0	0
Ārvalstu finanšu palīdzība atmaksām valsts pamatbudžetam	2 227 944	2 307 759	389 544	0	0	0	0
Transferti	378 979	1 424 843	1 147 413	1 844	0	0	0
No valsts budžeta daļēji finansēto atvasināto publisko personu un budžeta nefinansēto iestāžu transferti	378 979	1 424 843	1 147 413	1 844	0	0	0
Valsts budžeta iestāžu saņemtie transferti no valsts budžeta daļēji finansētām atvasinātām publiskām personām un no budžeta nefinansētām iestādēm	378 979	1 424 843	1 147 413	1 844	0	0	0

(euro)

Posteņi	Likums/plāns gadam		Pārskata perioda izpilde ¹	2024.gada plāns	2025.gada plāns	2026.gada plāns	Tālākā laika posmā līdz projekta īstenošanai
	apstiprināts	ar izmaiņām					
A	1	2	3	4	5	6	7
Valsts budžeta iestāžu saņemtā atmaksas no savas ministrijas, centrālās valsts iestādes padotībā esošām no valsts budžeta daļēji finansētām atvasinātām publiskām personām un budžeta nefinansētām iestādēm par Eiropas Savienības politiku instrumentu un pārējās ārvalstu finanšu palīdzības līdzfinansēto projektu (pasākumu) īstenošanai piešķirtajiem līdzekļiem	378 979	1 424 843	1 147 413	1 844	0	0	0
Dotācija no vispārējiem ieņēmumiem	2 640 835	5 624 489	5 006 611	3 024 648	3 119 633	0	0
Vispārējā kārtībā sadalāmā dotācija no vispārējiem ieņēmumiem	2 640 835	5 624 489	5 006 611	3 024 648	3 119 633	0	0
Izdevumi – kopā	20 033 417	29 874 174	16 423 702	4 412 561	4 261 352	0	0
Uzturēšanas izdevumi	19 988 720	29 458 878	16 059 628	4 412 061	4 260 852	0	0
Kārtējie izdevumi	2 918 100	3 714 698	2 185 114	1 417 031	1 167 180	0	0
Atbildība	1 902 247	2 481 242	1 633 024	1 082 640	933 290	0	0
Preces un pakalpojumi	1 015 853	1 233 456	552 091	334 391	233 890	0	0
Subsīdijas, dotācijas, sociālie maksājumi un kompensācijas	1 570 192	3 918 131	2 479 286	674 757	740 395	0	0
Subsīdijas un dotācijas	1 570 192	3 918 131	2 479 286	674 757	740 395	0	0
Kārtējie maksājumi Eiropas Savienības budžetā un starptautiskā sadarbība	3 929 930	7 163 735	3 366 723	941 060	941 060	0	0
Starptautiskā sadarbība	3 929 930	7 163 735	3 366 723	941 060	941 060	0	0
Transferti viena budžeta veida ietvaros un uzturēšanas izdevumu transferti starp budžeta veidiem	11 570 498	14 662 314	8 028 505	1 379 213	1 412 217	0	0
Valsts budžeta transferti un uzturēšanas izdevumu transferti	0	158 005	134 304	0	0	0	0
Valsts budžeta transferti no valsts pamatbudžeta uz valsts pamatbudžetu	0	158 005	134 304	0	0	0	0
Valsts budžeta transferti no valsts pamatbudžeta ārvalstu finanšu palīdzības līdzekļiem uz valsts pamatbudžetu	0	158 005	134 304	0	0	0	0
Valsts budžeta uzturēšanas izdevumu transferti citiem budžetiem Eiropas Savienības politiku instrumentu un pārējās ārvalstu finanšu palīdzības līdzfinansētajiem projektiem (pasākumiem)	9 342 554	12 196 550	7 504 656	1 379 213	1 412 217	0	0
Valsts budžeta uzturēšanas izdevumu transferti pašvaldībām Eiropas Savienības politiku instrumentu un pārējās ārvalstu finanšu palīdzības līdzfinansētajiem projektiem (pasākumiem)	5 495 485	6 279 013	3 605 609	1 035 410	1 160 735	0	0
Valsts budžeta uzturēšanas izdevumu transferti valsts budžeta daļēji finansētām atvasinātām publiskām personām un budžeta nefinansētām iestādēm Eiropas Savienības politiku instrumentu un pārējās ārvalstu finanšu palīdzības līdzfinansētiem projektiem (pasākumiem)	3 847 069	5 917 537	3 899 048	343 803	251 482	0	0
Atmaksa valsts budžetā par veiktajiem izdevumiem	2 227 944	2 307 759	389 544	0	0	0	0
Kapitālie izdevumi	44 697	415 296	364 073	500	500	0	0
Pamatkapitāla veidošana	39 500	350 510	299 287	500	500	0	0
Kapitālo izdevumu transferti	5 197	64 786	64 786	0	0	0	0
Valsts budžeta transferti kapitālajiem izdevumiem citiem budžetiem Eiropas Savienības politiku instrumentu un pārējās ārvalstu finanšu palīdzības līdzfinansētajiem projektiem (pasākumiem)	5 197	64 786	64 786	0	0	0	0
Valsts budžeta kapitālo izdevumu transferti valsts budžeta daļēji finansētām atvasinātām publiskām personām un budžeta nefinansētām iestādēm Eiropas Savienības politiku instrumentu un pārējās ārvalstu finanšu palīdzības līdzfinansētajiem projektiem (pasākumiem)	5 197	64 786	64 786	0	0	0	0
Finansiālā bilance	-10 703 432	-10 703 432	285 714	-248 700	-4 000	0	0
Finansēšana	10 703 432	10 703 432	x	248 700	4 000	0	0
Naudas līdzekļi	10 703 432	10 703 432	x	248 700	4 000	0	0
Ārvalstu finanšu palīdzības naudas līdzekļu atlikumu izmaiņas palielinājums (-) vai samazinājums (+)	10 703 432	10 703 432	x	248 700	4 000	0	0
Kultūras ministrija							
Resursi izdevumu segšanai	0	91 513	91 143	0	0	0	0
Transferti	0	28 272	28 272	0	0	0	0
Pašvaldību budžetu transferti	0	28 272	28 272	0	0	0	0
Valsts budžeta iestāžu saņemtie transferti no pašvaldībām	0	28 272	28 272	0	0	0	0
Valsts budžeta iestāžu saņemtie transferti (izņemot atmaksas) no pašvaldībām	0	28 272	28 272	0	0	0	0
Dotācija no vispārējiem ieņēmumiem	0	63 241	62 871	0	0	0	0
Vispārējā kārtībā sadalāmā dotācija no vispārējiem ieņēmumiem	0	63 241	62 871	0	0	0	0
Izdevumi – kopā	0	91 513	87 407	0	0	0	0
Uzturēšanas izdevumi	0	49 105	44 999	0	0	0	0
Kārtējie izdevumi	0	49 105	44 999	0	0	0	0
Atbildība	0	9 020	8 650	0	0	0	0
Preces un pakalpojumi	0	40 085	36 349	0	0	0	0
Kapitālie izdevumi	0	42 408	42 408	0	0	0	0
Pamatkapitāla veidošana	0	42 408	42 408	0	0	0	0
Citi Eiropas Savienības politiku instrumenti							
Resursi izdevumu segšanai	284 126 362	304 420 198	291 616 961	130 318 137	80 364 682	35 413 521	32 375 393
Ārvalstu finanšu palīdzība iestādes ieņēmumos	42 669 920	49 263 752	48 562 984	29 530 582	27 438 521	23 204 569	22 232 986
Iestādes ieņēmumi no ārvalstu finanšu palīdzības	42 669 920	49 263 752	48 562 984	29 530 582	27 438 521	23 204 569	22 232 986
Transferti	55 586	1 451 113	646 458	153 948	0	0	0
Pašvaldību budžetu transferti	0	831 357	318 313	0	0	0	0
Valsts budžeta iestāžu saņemtie transferti no pašvaldībām	0	831 357	318 313	0	0	0	0

Posteņi	Likums/plāns gadam		Pārskata perioda izpilde ¹	2024.gada plāns	2025.gada plāns	2026.gada plāns	Tālākā laika posmā līdz projekta īstenošanai
	apstiprināts	ar izmaiņām					
A	1	2	3	4	5	6	7
Valsts budžeta iestāžu saņemtā atmaksa no pašvaldībām par Eiropas Savienības politiku instrumentu un pārējās ārvalstu finanšu palīdzības līdzfinansētajos projektos (pasākumos) piešķirtajiem līdzekļiem	0	831 357	318 313	0	0	0	0
No valsts budžeta daļēji finansēto atvasināto publisko personu un budžeta nefinansēto iestāžu transferti	55 586	619 756	328 146	153 948	0	0	0
Valsts budžeta iestāžu saņemtie transferti no valsts budžeta daļēji finansētām atvasinātām publiskām personām un no budžeta nefinansētām iestādēm	55 586	619 756	328 146	153 948	0	0	0
Valsts budžeta iestāžu saņemtie transferti no citas ministrijas, centrālās valsts iestādes padotībā esošām no valsts budžeta daļēji finansētām atvasinātām publiskām personām un budžeta nefinansētām iestādēm	55 586	97 949	95 553	153 948	0	0	0
Valsts budžeta iestāžu saņemtā atmaksa no savas ministrijas, centrālās valsts iestādes padotībā esošām no valsts budžeta daļēji finansētām atvasinātām publiskām personām un budžeta nefinansētām iestādēm par Eiropas Savienības politiku instrumentu un pārējās ārvalstu finanšu palīdzības līdzfinansēto projektu (pasākumu) īstenošanai piešķirtajiem līdzekļiem	0	205 937	155 493	0	0	0	0
Valsts budžeta iestāžu saņemtā atmaksa no citas ministrijas, centrālās valsts iestādes padotībā esošām no valsts budžeta daļēji finansētām atvasinātām publiskām personām un budžeta nefinansētām iestādēm par Eiropas Savienības politiku instrumentu un pārējās ārvalstu finanšu palīdzības līdzfinansēto projektu (pasākumu) īstenošanai piešķirtajiem līdzekļiem	0	315 870	77 099	0	0	0	0
Dotācija no vispārējiem ieņēmumiem	241 400 856	253 705 333	242 407 519	100 633 607	52 926 161	12 208 952	10 142 407
Vispārējā kārtībā sadalāmā dotācija no vispārējiem ieņēmumiem	241 400 856	253 705 333	242 407 519	100 633 607	52 926 161	12 208 952	10 142 407
Izdevumi – kopā	297 468 570	335 632 355	292 985 239	130 369 917	80 370 438	35 418 017	32 375 393
Uzturēšanas izdevumi	217 683 761	287 328 322	248 150 672	75 748 089	69 184 745	35 184 717	32 191 893
Kārtējie izdevumi	66 782 126	95 172 290	76 699 593	48 778 028	45 827 258	16 507 668	13 514 844
Atlīdzība	37 366 673	40 921 406	35 111 441	33 733 079	32 740 064	10 393 386	8 957 119
Preces un pakalpojumi	29 415 453	54 250 884	41 588 152	15 044 949	13 087 194	6 114 282	4 557 725
Subsīdijas, dotācijas, sociālie maksājumi un kompensācijas	115 081 717	142 795 949	131 670 509	12 691 620	9 619 195	7 738 172	7 738 172
Subsīdijas un dotācijas	114 498 050	141 984 007	131 569 154	12 340 232	9 268 695	7 387 672	7 387 672
Sociāla rakstura maksājumi un kompensācijas	583 667	811 942	101 356	351 388	350 500	350 500	350 500
Kārtējie maksājumi Eiropas Savienības budžetā un starptautiskā sadarbība	996 733	5 313 090	3 663 500	174 634	215 406	140 753	140 753
Kārtējie maksājumi Eiropas Savienības budžetā	0	227 238	167 458	0	0	0	0
Starptautiskā sadarbība	996 733	5 085 852	3 496 042	174 634	215 406	140 753	140 753
Transferti viena budžeta veida ietvaros un uzturēšanas izdevumu transferti starp budžeta veidiem	34 823 185	44 046 993	36 117 070	14 103 807	13 522 886	10 798 124	10 798 124
Valsts budžeta transferti un uzturēšanas izdevumu transferti	185	185	0	185	185	0	0
Valsts budžeta uzturēšanas izdevumu transferti no valsts pamatbudžeta uz valsts speciālo budžetu	185	185	0	185	185	0	0
Valsts budžeta uzturēšanas izdevumu transferti citiem budžetiem Eiropas Savienības politiku instrumentu un pārējās ārvalstu finanšu palīdzības līdzfinansētajiem projektiem (pasākumiem)	34 823 000	44 041 440	36 111 850	14 103 622	13 522 701	10 798 124	10 798 124
Valsts budžeta uzturēšanas izdevumu transferti pašvaldībām Eiropas Savienības politiku instrumentu un pārējās ārvalstu finanšu palīdzības līdzfinansētajiem projektiem (pasākumiem)	10 029 273	12 080 341	7 225 086	4 769 880	4 763 952	4 703 371	4 703 371
Valsts budžeta uzturēšanas izdevumu transferti valsts budžeta daļēji finansētām atvasinātām publiskām personām un budžeta nefinansētām iestādēm Eiropas Savienības politiku instrumentu un pārējās ārvalstu finanšu palīdzības līdzfinansētajiem projektiem (pasākumiem)	24 793 727	31 961 099	28 886 764	9 333 742	8 758 749	6 094 753	6 094 753
Pārējie valsts budžeta uzturēšanas izdevumu transferti citiem budžetiem	0	5 368	5 220	0	0	0	0
Pārējie valsts budžeta uzturēšanas izdevumu transferti valsts budžeta daļēji finansētām atvasinātām publiskām personām un budžeta nefinansētām iestādēm	0	5 368	5 220	0	0	0	0
Kapitālie izdevumi	79 784 809	48 304 033	44 834 566	54 621 828	11 185 693	233 300	183 500
Pamatkapitāla veidošana	75 190 965	46 478 337	43 187 316	54 546 983	11 185 693	233 300	183 500
Kapitālo izdevumu transferti	4 593 844	1 825 696	1 647 250	74 845	0	0	0
Valsts budžeta transferti kapitālajiem izdevumiem citiem budžetiem Eiropas Savienības politiku instrumentu un pārējās ārvalstu finanšu palīdzības līdzfinansētajiem projektiem (pasākumiem)	4 593 844	1 825 696	1 647 250	74 845	0	0	0
Valsts budžeta kapitālo izdevumu transferti pašvaldībām Eiropas Savienības politiku instrumentu un pārējās ārvalstu finanšu palīdzības līdzfinansētajiem projektiem (pasākumiem)	1 182 544	1 381 017	1 202 572	74 845	0	0	0
Valsts budžeta kapitālo izdevumu transferti valsts budžeta daļēji finansētām atvasinātām publiskām personām un budžeta nefinansētām iestādēm Eiropas Savienības politiku instrumentu un pārējās ārvalstu finanšu palīdzības līdzfinansētajiem projektiem (pasākumiem)	3 411 300	444 679	444 678	0	0	0	0
Finansiālā bilance	-13 342 208	-31 212 157	-1 368 277	-51 780	-5 756	-4 496	0
Finansēšana	13 342 208	31 212 157	x	51 780	5 756	4 496	0
Naudas līdzekļi	13 342 208	31 212 157	x	51 780	5 756	4 496	0

Posteņi	Likums/plāns gadam		Pārskata perioda izpilde ¹	2024.gada plāns	2025.gada plāns	2026.gada plāns	Tālākā laika posmā līdz projekta īstenošanai
	apstiprināts	ar izmaiņām					
A	1	2	3	4	5	6	7
Ārvalstu finanšu palīdzības naudas līdzekļu atlikumu izmaiņas palielinājums (-) vai samazinājums (+)	13 342 208	31 212 157	x	51 780	5 756	4 496	0
Ministru kabinets							
Resursi izdevumu segšanai	1 076 560	1 264 430	1 102 144	1 262 289	948 487	68 000	68 000
Transferti	157 990	166 968	134 448	157 993	0	0	0
Valsts budžeta transferti	157 990	166 968	134 448	157 993	0	0	0
Valsts pamatbudžeta savstarpējie transferti	157 990	166 968	134 448	157 993	0	0	0
Valsts pamatbudžeta iestāžu saņemtie transferti no valsts pamatbudžeta	157 990	166 968	134 448	157 993	0	0	0
Valsts pamatbudžeta iestāžu saņemtie transferti no ārvalstu finanšu palīdzības līdzekļiem	157 990	166 968	134 448	157 993	0	0	0
Dotācija no vispārējiem ieņēmumiem	918 570	1 097 462	967 696	1 104 296	948 487	68 000	68 000
Vispārējā kārtībā sadalāmā dotācija no vispārējiem ieņēmumiem	918 570	1 097 462	967 696	1 104 296	948 487	68 000	68 000
Izdevumi – kopā	1 076 560	1 264 969	1 102 683	1 262 289	948 487	68 000	68 000
Uzturēšanas izdevumi	1 070 560	1 215 765	1 053 481	1 256 289	942 487	68 000	68 000
Kārtējie izdevumi	1 048 060	1 143 736	1 008 893	1 234 289	920 487	68 000	68 000
Atfidzība	362 115	463 475	451 518	402 615	422 620	68 000	68 000
Preces un pakalpojumi	685 945	680 261	557 375	831 674	497 867	0	0
Kārtējie maksājumi Eiropas Savienības budžetā un starptautiskā sadarbība	0	8 134	8 134	0	0	0	0
Starptautiskā sadarbība	0	8 134	8 134	0	0	0	0
Transferti viena budžeta veida ietvaros un uzturēšanas izdevumu transferti starp budžeta veidiem	22 500	63 895	36 455	22 000	22 000	0	0
Valsts budžeta transferti un uzturēšanas izdevumu transferti	22 500	63 895	36 455	22 000	22 000	0	0
Valsts budžeta transferti no valsts pamatbudžeta uz valsts pamatbudžetu	22 500	63 895	36 455	22 000	22 000	0	0
Valsts budžeta transferti no valsts pamatbudžeta dotācijas no vispārējiem ieņēmumiem uz valsts pamatbudžetu	22 500	63 895	36 455	22 000	22 000	0	0
Kapitālie izdevumi	6 000	49 204	49 202	6 000	6 000	0	0
Pamatkapitāla veidošana	6 000	49 204	49 202	6 000	6 000	0	0
Finansiālā bilance	0	-539	-539	0	0	0	0
Finansēšana	0	539	x	0	0	0	0
Naudas līdzekļi	0	539	x	0	0	0	0
Ārvalstu finanšu palīdzības naudas līdzekļu atlikumu izmaiņas palielinājums (-) vai samazinājums (+)	0	539	x	0	0	0	0
Korupcijas novēršanas un apkarošanas birojs							
Resursi izdevumu segšanai	0	1 950 115	726 107	0	0	0	0
Ārvalstu finanšu palīdzība iestādes ieņēmumos	0	660 437	660 436	0	0	0	0
Iestādes ieņēmumi no ārvalstu finanšu palīdzības	0	594 932	594 932	0	0	0	0
Ārvalstu finanšu palīdzība atmaksām valsts pamatbudžetam	0	65 505	65 504	0	0	0	0
Dotācija no vispārējiem ieņēmumiem	0	1 289 678	65 671	0	0	0	0
Vispārējā kārtībā sadalāmā dotācija no vispārējiem ieņēmumiem	0	1 289 678	65 671	0	0	0	0
Izdevumi – kopā	0	1 965 324	163 605	0	0	0	0
Uzturēšanas izdevumi	0	735 812	146 647	0	0	0	0
Kārtējie izdevumi	0	670 307	81 143	0	0	0	0
Preces un pakalpojumi	0	670 307	81 143	0	0	0	0
Transferti viena budžeta veida ietvaros un uzturēšanas izdevumu transferti starp budžeta veidiem	0	65 505	65 504	0	0	0	0
Atmaksa valsts budžetā par veiktajiem izdevumiem	0	65 505	65 504	0	0	0	0
Kapitālie izdevumi	0	1 229 512	16 958	0	0	0	0
Pamatkapitāla veidošana	0	1 229 512	16 958	0	0	0	0
Finansiālā bilance	0	-15 209	562 502	0	0	0	0
Finansēšana	0	15 209	x	0	0	0	0
Naudas līdzekļi	0	15 209	x	0	0	0	0
Ārvalstu finanšu palīdzības naudas līdzekļu atlikumu izmaiņas palielinājums (-) vai samazinājums (+)	0	15 209	x	0	0	0	0
Tiesībsarga birojs							
Resursi izdevumu segšanai	0	203 983	122 588	0	0	0	0
Ārvalstu finanšu palīdzība iestādes ieņēmumos	0	199 983	119 989	0	0	0	0
Iestādes ieņēmumi no ārvalstu finanšu palīdzības	0	199 983	119 989	0	0	0	0
Transferti	0	4 000	2 598	0	0	0	0
Valsts budžeta transferti	0	4 000	2 598	0	0	0	0
Valsts pamatbudžeta savstarpējie transferti	0	4 000	2 598	0	0	0	0
Valsts pamatbudžeta iestāžu saņemtie transferti no valsts pamatbudžeta	0	4 000	2 598	0	0	0	0
Valsts pamatbudžeta iestāžu saņemtie transferti no ārvalstu finanšu palīdzības līdzekļiem	0	4 000	2 598	0	0	0	0
Izdevumi – kopā	0	203 983	97 621	0	0	0	0
Uzturēšanas izdevumi	0	203 983	97 621	0	0	0	0
Kārtējie izdevumi	0	203 983	97 621	0	0	0	0
Atfidzība	0	157 217	83 757	0	0	0	0
Preces un pakalpojumi	0	46 766	13 863	0	0	0	0
Finansiālā bilance	0	0	24 967	0	0	0	0
Sabiedrības integrācijas fonds							
Resursi izdevumu segšanai	7 401 802	11 858 726	11 245 118	22 000	22 000	0	0
Transferti	22 500	1 598 447	1 072 805	22 000	22 000	0	0
Valsts budžeta transferti	22 500	1 598 447	1 072 805	22 000	22 000	0	0
Valsts pamatbudžeta savstarpējie transferti	22 500	1 598 447	1 072 805	22 000	22 000	0	0
Valsts pamatbudžeta iestāžu saņemtie transferti no valsts pamatbudžeta	22 500	1 598 447	1 072 805	22 000	22 000	0	0
Valsts pamatbudžeta iestāžu saņemtie transferti no valsts pamatbudžeta dotācijas no vispārējiem ieņēmumiem	22 500	834 005	308 363	22 000	22 000	0	0

Posteņi	Likums/plāns gadam		Pārskata perioda izpilde ¹	2024.gada plāns	2025.gada plāns	2026.gada plāns	Tālākā laika posmā līdz projekta īstenošanai
	apstiprināts	ar izmaiņām					
A	1	2	3	4	5	6	7
Valsts pamatbudžeta iestāžu saņemtie transferti no ārvalstu finanšu palīdzības līdzekļiem	0	764 442	764 442	0	0	0	0
Dotācija no vispārējiem ieņēmumiem	7 379 302	10 260 279	10 172 312	0	0	0	0
Vispārējā kārtībā sadalāmā dotācija no vispārējiem ieņēmumiem	7 379 302	10 260 279	10 172 312	0	0	0	0
Izdevumi – kopā	7 401 802	11 858 726	11 219 953	22 000	22 000	0	0
Uzturēšanas izdevumi	7 277 402	11 668 036	11 045 399	22 000	22 000	0	0
Kārtējie izdevumi	6 569 457	9 457 607	8 906 884	22 000	22 000	0	0
Atfidzība	167 221	608 051	391 448	22 000	22 000	0	0
Preces un pakalpojumi	6 402 236	8 849 556	8 515 436	0	0	0	0
Subsīdijas, dotācijas, sociālie maksājumi un kompensācijas	601 753	2 164 860	2 093 110	0	0	0	0
Subsīdijas un dotācijas	601 753	2 164 860	2 093 110	0	0	0	0
Transferti viena budžeta veida ietvaros un uzturēšanas izdevumu transferti starp budžeta veidiem	106 192	45 569	45 405	0	0	0	0
Valsts budžeta uzturēšanas izdevumu transferti citiem budžetiem Eiropas Savienības politiku instrumentu un pārējās ārvalstu finanšu palīdzības līdzfinansētajiem projektiem (pasākumiem)	106 192	45 569	45 405	0	0	0	0
Valsts budžeta uzturēšanas izdevumu transferti pašvaldībām Eiropas Savienības politiku instrumentu un pārējās ārvalstu finanšu palīdzības līdzfinansētajiem projektiem (pasākumiem)	106 192	45 569	45 405	0	0	0	0
Kapitālie izdevumi	124 400	190 690	174 553	0	0	0	0
Pamatkapitāla veidošana	124 400	190 690	174 553	0	0	0	0
Aizsardzības ministrija							
Resursi izdevumu segšanai	44 389	1 054 723	1 004 973	23 191	0	0	0
Ārvalstu finanšu palīdzība iestādes ieņēmumos	0	894 974	894 974	0	0	0	0
Iestādes ieņēmumi no ārvalstu finanšu palīdzības	0	894 974	894 974	0	0	0	0
Transferti	44 389	159 749	109 999	23 191	0	0	0
Valsts budžeta transferti	44 389	159 749	109 999	23 191	0	0	0
Valsts pamatbudžeta savstarpējie transferti	44 389	159 749	109 999	23 191	0	0	0
Valsts pamatbudžeta iestāžu saņemtie transferti no valsts pamatbudžeta	44 389	159 749	109 999	23 191	0	0	0
Valsts pamatbudžeta iestāžu saņemtie transferti no valsts pamatbudžeta dotācijas no vispārējiem ieņēmumiem	16 233	37 309	10 728	0	0	0	0
Valsts pamatbudžeta iestāžu saņemtie transferti no ārvalstu finanšu palīdzības līdzekļiem	28 156	122 440	99 271	23 191	0	0	0
Izdevumi – kopā	44 389	1 179 795	986 133	23 191	0	0	0
Uzturēšanas izdevumi	44 389	1 179 795	986 133	23 191	0	0	0
Kārtējie izdevumi	44 389	329 821	136 159	23 191	0	0	0
Atfidzība	0	38 000	36 157	0	0	0	0
Preces un pakalpojumi	44 389	291 821	100 002	23 191	0	0	0
Transferti viena budžeta veida ietvaros un uzturēšanas izdevumu transferti starp budžeta veidiem	0	849 974	849 974	0	0	0	0
Valsts budžeta transferti un uzturēšanas izdevumu transferti	0	849 974	849 974	0	0	0	0
Valsts budžeta transferti no valsts pamatbudžeta uz valsts pamatbudžetu	0	849 974	849 974	0	0	0	0
Valsts budžeta transferti no valsts pamatbudžeta ārvalstu finanšu palīdzības līdzekļiem uz valsts pamatbudžetu	0	849 974	849 974	0	0	0	0
Finansiālā bilance	0	-125 072	18 840	0	0	0	0
Finansēšana	0	125 072	x	0	0	0	0
Naudas līdzekļi	0	125 072	x	0	0	0	0
Ārvalstu finanšu palīdzības naudas līdzekļu atlikumu izmaiņas palielinājums (-) vai samazinājums (+)	0	125 072	x	0	0	0	0
Arlietu ministrija							
Resursi izdevumu segšanai	959 527	850 332	850 256	959 527	959 527	959 527	0
Ārvalstu finanšu palīdzība iestādes ieņēmumos	959 527	697 325	697 325	959 527	959 527	959 527	0
Iestādes ieņēmumi no ārvalstu finanšu palīdzības	959 527	697 325	697 325	959 527	959 527	959 527	0
Dotācija no vispārējiem ieņēmumiem	0	153 007	152 931	0	0	0	0
Vispārējā kārtībā sadalāmā dotācija no vispārējiem ieņēmumiem	0	153 007	152 931	0	0	0	0
Izdevumi – kopā	959 527	1 186 087	1 007 454	959 527	959 527	959 527	0
Uzturēšanas izdevumi	959 527	1 186 087	1 007 454	959 527	959 527	959 527	0
Kārtējie izdevumi	157 422	383 982	351 941	157 715	959 527	959 527	0
Preces un pakalpojumi	157 422	383 982	351 941	157 715	959 527	959 527	0
Transferti viena budžeta veida ietvaros un uzturēšanas izdevumu transferti starp budžeta veidiem	802 105	802 105	655 513	801 812	0	0	0
Valsts budžeta transferti un uzturēšanas izdevumu transferti	802 105	802 105	655 513	801 812	0	0	0
Valsts budžeta transferti no valsts pamatbudžeta uz valsts pamatbudžetu	802 105	802 105	655 513	801 812	0	0	0
Valsts budžeta transferti no valsts pamatbudžeta ārvalstu finanšu palīdzības līdzekļiem uz valsts pamatbudžetu	802 105	802 105	655 513	801 812	0	0	0
Finansiālā bilance	0	-335 755	-157 198	0	0	0	0
Finansēšana	0	335 755	x	0	0	0	0
Naudas līdzekļi	0	335 755	x	0	0	0	0
Ārvalstu finanšu palīdzības naudas līdzekļu atlikumu izmaiņas palielinājums (-) vai samazinājums (+)	0	335 755	x	0	0	0	0
Ekonomikas ministrija							
Resursi izdevumu segšanai	69 374 248	93 994 262	92 863 978	1 601 130	1 522 963	369 545	0
Transferti	77 985	73 985	59 450	78 167	0	0	0
Valsts budžeta transferti	77 985	73 985	59 450	78 167	0	0	0
Valsts pamatbudžeta savstarpējie transferti	77 985	73 985	59 450	78 167	0	0	0
Valsts pamatbudžeta iestāžu saņemtie transferti no valsts pamatbudžeta	77 985	73 985	59 450	78 167	0	0	0

Posteņi	Likums/plāns gadam		Pārskata perioda izpilde ¹	2024.gada plāns	2025.gada plāns	2026.gada plāns	Tālākā laika posmā līdz projekta īstenošanai
	apstiprināts	ar izmaiņām					
A	1	2	3	4	5	6	7
Valsts pamatbudžeta iestāžu saņemtie transferti no ārvalstu finanšu palīdzības līdzekļiem	77 985	73 985	59 450	78 167	0	0	0
Dotācija no vispārējiem ieņēmumiem	69 296 263	93 920 277	92 804 527	1 522 963	1 522 963	369 545	0
Vispārējā kārtībā sadalāmā dotācija no vispārējiem ieņēmumiem	69 296 263	93 920 277	92 804 527	1 522 963	1 522 963	369 545	0
Izdevumi – kopā	69 374 248	93 994 262	92 863 978	1 601 130	1 522 963	369 545	0
Uzturēšanas izdevumi	69 374 248	93 980 633	92 853 270	1 601 130	1 522 963	369 545	0
Kārtējie izdevumi	1 600 948	1 952 333	1 048 321	1 601 130	1 522 963	369 545	0
Atfīdzība	1 439 614	1 591 433	857 261	1 439 614	1 439 614	322 664	0
Preces un pakalpojumi	161 334	360 900	191 060	161 516	83 349	46 881	0
Subsīdijas, dotācijas, sociālie maksājumi un kompensācijas	67 773 300	92 028 300	91 804 949	0	0	0	0
Subsīdijas un dotācijas	67 773 300	92 028 300	91 804 949	0	0	0	0
Kapitālie izdevumi	0	13 629	10 708	0	0	0	0
Pamatkapitāla veidošana	0	13 629	10 708	0	0	0	0
Finanšu ministrija							
Resursi izdevumu segšanai	55 918 530	44 480 908	43 669 899	23 197 045	21 471 675	3 022 000	739 000
Transferti	74 608	973 892	956 483	72 006	0	0	0
Valsts budžeta transferti	74 608	973 892	956 483	72 006	0	0	0
Valsts pamatbudžeta savstarpējie transferti	74 608	973 892	956 483	72 006	0	0	0
Valsts pamatbudžeta iestāžu saņemtie transferti no valsts pamatbudžeta	74 608	973 892	956 483	72 006	0	0	0
Valsts pamatbudžeta iestāžu saņemtie transferti no valsts pamatbudžeta dotācijas no vispārējiem ieņēmumiem	0	33 335	19 437	0	0	0	0
Valsts pamatbudžeta iestāžu saņemtie transferti no ārvalstu finanšu palīdzības līdzekļiem	74 608	940 557	937 046	72 006	0	0	0
Dotācija no vispārējiem ieņēmumiem	55 843 922	43 507 016	42 713 416	23 125 039	21 471 675	3 022 000	739 000
Vispārējā kārtībā sadalāmā dotācija no vispārējiem ieņēmumiem	55 843 922	43 507 016	42 713 416	23 125 039	21 471 675	3 022 000	739 000
Izdevumi – kopā	56 469 294	45 031 672	43 376 055	23 197 045	21 471 675	3 022 000	739 000
Uzturēšanas izdevumi	49 000 844	39 759 745	38 454 971	21 708 445	21 156 675	2 872 000	689 000
Kārtējie izdevumi	21 503 635	20 365 121	19 866 331	21 708 260	21 156 490	2 872 000	689 000
Atfīdzība	18 372 312	18 006 584	17 801 505	18 372 839	18 218 475	2 237 000	351 000
Preces un pakalpojumi	3 131 323	2 358 537	2 064 826	3 335 421	2 938 015	635 000	338 000
Subsīdijas, dotācijas, sociālie maksājumi un kompensācijas	25 366 515	15 963 203	15 157 415	0	0	0	0
Subsīdijas un dotācijas	25 366 515	15 963 203	15 157 415	0	0	0	0
Transferti viena budžeta veida ietvaros un uzturēšanas izdevumu transferti starp budžeta veidiem	2 130 694	3 431 421	3 431 225	185	185	0	0
Valsts budžeta transferti un uzturēšanas izdevumu transferti	185	185	0	185	185	0	0
Valsts budžeta uzturēšanas izdevumu transferti no valsts pamatbudžeta uz valsts speciālo budžetu	185	185	0	185	185	0	0
Valsts budžeta uzturēšanas izdevumu transferti citiem budžetiem Eiropas Savienības politiku instrumentu un pārējās ārvalstu finanšu palīdzības līdzfinansētajiem projektiem (pasākumiem)	2 130 509	3 431 236	3 431 225	0	0	0	0
Valsts budžeta uzturēšanas izdevumu transferti pašvaldībām Eiropas Savienības politiku instrumentu un pārējās ārvalstu finanšu palīdzības līdzfinansētajiem projektiem (pasākumiem)	273 509	9 683	9 674	0	0	0	0
Valsts budžeta uzturēšanas izdevumu transferti valsts budžeta daļēji finansētām atvasinātām publiskām personām un budžeta nefinansētām iestādēm Eiropas Savienības politiku instrumentu un pārējās ārvalstu finanšu palīdzības līdzfinansētiem projektiem (pasākumiem)	1 857 000	3 421 553	3 421 551	0	0	0	0
Kapitālie izdevumi	7 468 450	5 271 927	4 921 084	1 488 600	315 000	150 000	50 000
Pamatkapitāla veidošana	2 874 606	3 467 842	3 295 445	1 488 600	315 000	150 000	50 000
Kapitālo izdevumu transferti	4 593 844	1 804 085	1 625 639	0	0	0	0
Valsts budžeta transferti kapitālajiem izdevumiem citiem budžetiem Eiropas Savienības politiku instrumentu un pārējās ārvalstu finanšu palīdzības līdzfinansētajiem projektiem (pasākumiem)	4 593 844	1 804 085	1 625 639	0	0	0	0
Valsts budžeta kapitālo izdevumu transferti pašvaldībām Eiropas Savienības politiku instrumentu un pārējās ārvalstu finanšu palīdzības līdzfinansētajiem projektiem (pasākumiem)	1 182 544	1 381 017	1 202 572	0	0	0	0
Valsts budžeta kapitālo izdevumu transferti valsts budžeta daļēji finansētām atvasinātām publiskām personām un budžeta nefinansētām iestādēm Eiropas Savienības politiku instrumentu un pārējās ārvalstu finanšu palīdzības līdzfinansētajiem projektiem (pasākumiem)	3 411 300	423 068	423 067	0	0	0	0
Finansiālā bilance	-550 764	-550 764	293 843	0	0	0	0
Finansēšana	550 764	550 764	x	0	0	0	0
Naudas līdzekļi	550 764	550 764	x	0	0	0	0
Ārvalstu finanšu palīdzības naudas līdzekļu atlikumu izmaiņas palielinājums (-) vai samazinājums (+)	550 764	550 764	x	0	0	0	0
Iekšlietu ministrija							
Resursi izdevumu segšanai	27 124 600	37 658 894	29 988 183	12 038 881	4 894 963	549 915	631 991
Ārvalstu finanšu palīdzība iestādes ieņēmumos	13 513 514	15 929 740	9 981 822	10 218 703	4 549 525	197 086	191 500
Iestādes ieņēmumi no ārvalstu finanšu palīdzības	160 886	2 563 827	2 384 384	1 847	5 444	0	0
Ārvalstu finanšu palīdzība atmaksām valsts pamatbudžetam	13 352 628	13 365 913	7 597 438	10 216 856	4 544 081	197 086	191 500
Transferti	64 741	86 348	81 593	57 437	0	0	0
Valsts budžeta transferti	60 379	81 986	79 596	57 437	0	0	0
Valsts pamatbudžeta savstarpējie transferti	60 379	81 986	79 596	57 437	0	0	0

Posteņi	Likums/plāns gadam		Pārskata perioda izpilde ¹	2024.gada plāns	2025.gada plāns	2026.gada plāns	Tālākā laika posmā līdz projekta īstenošanai
	apstiprināts	ar izmaiņām					
A	1	2	3	4	5	6	7
Valsts pamatbudžeta iestāžu saņemtie transferti no valsts pamatbudžeta	60 379	81 986	79 596	57 437	0	0	0
Valsts pamatbudžeta iestāžu saņemtie transferti no valsts pamatbudžeta dotācijas no vispārējiem ieņēmumiem	790	2 845	1 204	1 128	0	0	0
Valsts pamatbudžeta iestāžu saņemtie transferti no ārvalstu finanšu palīdzības līdzekļiem	59 589	79 141	78 392	56 309	0	0	0
No valsts budžeta daļēji finansēto atvasināto publisko personu un budžeta nefinansēto iestāžu transferti	4 362	4 362	1 997	0	0	0	0
Valsts budžeta iestāžu saņemtie transferti no valsts budžeta daļēji finansētām atvasinātām publiskām personām un no budžeta nefinansētām iestādēm	4 362	4 362	1 997	0	0	0	0
Valsts budžeta iestāžu saņemtie transferti no citas ministrijas, centrālās valsts iestādes padotībā esošām no valsts budžeta daļēji finansētām atvasinātām publiskām personām un budžeta nefinansētām iestādēm	4 362	4 362	1 997	0	0	0	0
Dotācija no vispārējiem ieņēmumiem	13 546 345	21 642 806	19 924 768	1 762 741	345 438	352 829	440 491
Vispārējā kārtībā sadalāmā dotācija no vispārējiem ieņēmumiem	13 546 345	21 642 806	19 924 768	1 762 741	345 438	352 829	440 491
Izdevumi – kopā	28 531 789	39 244 793	30 655 006	12 086 160	4 900 719	554 411	631 991
Uzturēšanas izdevumi	19 251 732	26 342 685	18 460 319	10 806 183	4 886 219	539 911	617 491
Kārtējie izdevumi	5 668 966	8 991 003	6 942 289	586 592	342 138	342 825	425 991
Atbildība	2 389 312	3 793 971	3 293 839	306 205	299 929	303 616	390 762
Preces un pakalpojumi	3 279 654	5 197 032	3 648 451	280 387	42 209	39 209	35 229
Subsīdijas, dotācijas, sociālie maksājumi un kompensācijas	230 138	2 896 311	2 831 133	888	0	0	0
Subsīdijas un dotācijas	164 221	2 823 488	2 774 485	0	0	0	0
Sociāla rakstura maksājumi un kompensācijas	65 917	72 823	56 649	888	0	0	0
Kārtējie maksājumi Eiropas Savienības budžetā un starptautiskā sadarbība	0	25 016	25 016	1 847	0	0	0
Starptautiskā sadarbība	0	25 016	25 016	1 847	0	0	0
Transferti viena budžeta veida ietvaros un uzturēšanas izdevumu transferti starp budžeta veidiem	13 352 628	14 430 355	8 661 880	10 216 856	4 544 081	197 086	191 500
Valsts budžeta transferti un uzturēšanas izdevumu transferti	0	764 442	764 442	0	0	0	0
Valsts budžeta transferti no valsts pamatbudžeta uz valsts pamatbudžetu	0	764 442	764 442	0	0	0	0
Valsts budžeta transferti no valsts pamatbudžeta ārvalstu finanšu palīdzības līdzekļiem uz valsts pamatbudžetu	0	764 442	764 442	0	0	0	0
Valsts budžeta uzturēšanas izdevumu transferti citiem budžetiem Eiropas Savienības politiku instrumentu un pārējās ārvalstu finanšu palīdzības līdzfinansētajiem projektiem (pasākumiem)	0	300 000	300 000	0	0	0	0
Valsts budžeta uzturēšanas izdevumu transferti pašvaldībām Eiropas Savienības politiku instrumentu un pārējās ārvalstu finanšu palīdzības līdzfinansētajiem projektiem (pasākumiem)	0	300 000	300 000	0	0	0	0
Atmaksa valsts budžetā par veiktajiem izdevumiem	13 352 628	13 365 913	7 597 438	10 216 856	4 544 081	197 086	191 500
Kapitālie izdevumi	9 280 057	12 902 108	12 194 688	1 279 977	14 500	14 500	14 500
Pamatkapitāla veidošana	9 280 057	12 902 108	12 194 688	1 279 977	14 500	14 500	14 500
Finansiālā bilance	-1 407 189	-1 585 899	-666 823	-47 279	-5 756	-4 496	0
Finansēšana	1 407 189	1 585 899	x	47 279	5 756	4 496	0
Naudas līdzekļi	1 407 189	1 585 899	x	47 279	5 756	4 496	0
Ārvalstu finanšu palīdzības naudas līdzekļu atlikumu izmaiņas palielinājums (-) vai samazinājums (+)	1 407 189	1 585 899	x	47 279	5 756	4 496	0
Izglītības un zinātnes ministrija							
Resursi izdevumu segšanai	47 689 161	69 161 168	67 662 375	27 562 896	27 323 670	27 235 625	28 460 957
Ārvalstu finanšu palīdzība iestādes ieņēmumos	38 728 510	41 067 205	40 781 996	22 399 934	22 294 551	22 245 042	22 232 986
Iestādes ieņēmumi no ārvalstu finanšu palīdzības	38 728 510	41 067 205	40 781 996	22 399 934	22 294 551	22 245 042	22 232 986
Transferti	34 071	1 414 661	585 369	34 134	0	0	0
Valsts budžeta transferti	34 071	61 497	34 465	34 134	0	0	0
Valsts pamatbudžeta savstarpējie transferti	34 071	61 497	34 465	34 134	0	0	0
Valsts pamatbudžeta iestāžu saņemtie transferti no valsts pamatbudžeta	34 071	61 497	34 465	34 134	0	0	0
Valsts pamatbudžeta iestāžu saņemtie transferti no valsts pamatbudžeta dotācijas no vispārējiem ieņēmumiem	0	30 463	24 248	0	0	0	0
Valsts pamatbudžeta iestāžu saņemtie transferti no ārvalstu finanšu palīdzības līdzekļiem	34 071	31 034	10 216	34 134	0	0	0
Pašvaldību budžetu transferti	0	831 357	318 313	0	0	0	0
Valsts budžeta iestāžu saņemtie transferti no pašvaldībām	0	831 357	318 313	0	0	0	0
Valsts budžeta iestāžu saņemtā atmaksa no pašvaldībām par Eiropas Savienības politiku instrumentu un pārējās ārvalstu finanšu palīdzības līdzfinansētajos projektos (pasākumos) piešķirtajiem līdzekļiem	0	831 357	318 313	0	0	0	0
No valsts budžeta daļēji finansēto atvasināto publisko personu un budžeta nefinansēto iestāžu transferti	0	521 807	232 592	0	0	0	0
Valsts budžeta iestāžu saņemtie transferti no valsts budžeta daļēji finansētām atvasinātām publiskām personām un no budžeta nefinansētām iestādēm	0	521 807	232 592	0	0	0	0
Valsts budžeta iestāžu saņemtā atmaksa no savas ministrijas, centrālās valsts iestādes padotībā esošām no valsts budžeta daļēji finansētām atvasinātām publiskām personām un budžeta nefinansētām iestādēm par Eiropas Savienības politiku instrumentu un pārējās ārvalstu finanšu palīdzības līdzfinansēto projektu (pasākumu) īstenošanai piešķirtajiem līdzekļiem	0	205 937	155 493	0	0	0	0

(euro)

Posteņi	Likums/plāns gadam		Pārskata perioda izpilde ¹	2024.gada plāns	2025.gada plāns	2026.gada plāns	Tālākā laika posmā līdz projekta īstenošanai
	apstiprināts	ar izmaiņām					
A	1	2	3	4	5	6	7
Valsts budžeta iestāžu saņemtā atmaksa no citas ministrijas, centrālās valsts iestādes padotībā esošām no valsts budžeta daļēji finansētām atvasinātām publiskām personām un budžeta nefinansētām iestādēm par Eiropas Savienības politiku instrumentu un pārējās ārvalstu finanšu palīdzības līdzfinansēto projektu (pasākumu) īstenošanai piešķirtajiem līdzekļiem	0	315 870	77 099	0	0	0	0
Dotācija no vispārējiem ieņēmumiem	8 926 580	26 679 302	26 295 010	5 128 828	5 029 119	4 990 583	6 227 971
Vispārējā kārtībā sadalāmā dotācija no vispārējiem ieņēmumiem	8 926 580	26 679 302	26 295 010	5 128 828	5 029 119	4 990 583	6 227 971
Izdevumi – kopā	57 211 588	94 684 291	69 457 049	27 562 896	27 323 670	27 235 625	28 460 957
Uzturēšanas izdevumi	57 144 588	94 571 115	69 398 048	27 468 896	27 261 670	27 173 625	28 366 957
Kārtējie izdevumi	11 815 281	32 910 510	25 020 038	8 638 813	8 584 621	8 496 576	9 689 908
Atbildība	6 323 517	7 547 175	5 263 221	5 096 342	5 100 211	5 060 794	6 123 980
Preces un pakalpojumi	5 491 764	25 363 335	19 756 817	3 542 471	3 484 410	3 435 782	3 565 928
Subsīdijas, dotācijas, sociālie maksājumi un kompensācijas	17 718 260	22 435 716	14 716 530	7 738 172	7 738 172	7 738 172	7 738 172
Subsīdijas un dotācijas	17 200 510	21 917 966	14 716 530	7 387 672	7 387 672	7 387 672	7 387 672
Sociāla rakstura maksājumi un kompensācijas	517 750	517 750	0	350 500	350 500	350 500	350 500
Kārtējie maksājumi Eiropas Savienības budžetā un starptautiskā sadarbība	858 090	5 113 555	3 463 966	172 787	140 753	140 753	140 753
Kārtējie maksājumi Eiropas Savienības budžetā	0	227 238	167 458	0	0	0	0
Starptautiskā sadarbība	858 090	4 886 317	3 296 509	172 787	140 753	140 753	140 753
Transferti viena budžeta veida ietvaros un uzturēšanas izdevumu transferti starp budžeta veidiem	26 752 957	34 111 334	26 197 513	10 919 124	10 798 124	10 798 124	10 798 124
Valsts budžeta transferti un uzturēšanas izdevumu transferti	161 840	875 340	696 827	29 836	0	0	0
Valsts budžeta transferti no valsts pamatbudžeta uz valsts pamatbudžetu	161 840	875 340	696 827	29 836	0	0	0
Valsts budžeta transferti no valsts pamatbudžeta dotācijas no vispārējiem ieņēmumiem uz valsts pamatbudžetu	17 023	40 154	11 932	0	0	0	0
Valsts budžeta transferti no valsts pamatbudžeta ārvalstu finanšu palīdzības līdzekļiem uz valsts pamatbudžetu	144 817	835 186	684 895	29 836	0	0	0
Valsts budžeta uzturēšanas izdevumu transferti citiem budžetiem Eiropas Savienības politiku instrumentu un pārējās ārvalstu finanšu palīdzības līdzfinansētajiem projektiem (pasākumiem)	26 591 117	33 235 994	25 500 686	10 889 288	10 798 124	10 798 124	10 798 124
Valsts budžeta uzturēšanas izdevumu transferti pašvaldībām Eiropas Savienības politiku instrumentu un pārējās ārvalstu finanšu palīdzības līdzfinansētajiem projektiem (pasākumiem)	9 609 186	11 502 918	6 678 618	4 703 371	4 703 371	4 703 371	4 703 371
Valsts budžeta uzturēšanas izdevumu transferti valsts budžeta daļēji finansētām atvasinātām publiskām personām un budžeta nefinansētām iestādēm Eiropas Savienības politiku instrumentu un pārējās ārvalstu finanšu palīdzības līdzfinansētiem projektiem (pasākumiem)	16 981 931	21 733 076	18 822 068	6 185 917	6 094 753	6 094 753	6 094 753
Kapitālie izdevumi	67 000	113 176	59 001	94 000	62 000	62 000	94 000
Pamatkapitāla veidošana	67 000	113 176	59 001	94 000	62 000	62 000	94 000
Finansiālā bilance	-9 522 427	-25 523 123	-1 794 674	0	0	0	0
Finansēšana	9 522 427	25 523 123	x	0	0	0	0
Naudas līdzekļi	9 522 427	25 523 123	x	0	0	0	0
Ārvalstu finanšu palīdzības naudas līdzekļu atlikumu izmaiņas palielinājums (-) vai samazinājums (+)	9 522 427	25 523 123	x	0	0	0	0
Zemkopības ministrija							
Resursi izdevumu segšanai	5 615 488	8 303 759	6 877 048	5 423 619	5 315 894	0	0
Ārvalstu finanšu palīdzība iestādes ieņēmumos	0	131 892	131 891	0	0	0	0
Iestādes ieņēmumi no ārvalstu finanšu palīdzības	0	82 892	82 891	0	0	0	0
Ārvalstu finanšu palīdzība atmaksām valsts pamatbudžetam	0	49 000	49 000	0	0	0	0
Transferti	124 347	98 901	94 906	124 578	0	0	0
Valsts budžeta transferti	124 347	88 372	84 377	124 578	0	0	0
Valsts pamatbudžeta savstarpējie transferti	124 347	88 372	84 377	124 578	0	0	0
Valsts pamatbudžeta iestāžu saņemtie transferti no valsts pamatbudžeta	124 347	88 372	84 377	124 578	0	0	0
Valsts pamatbudžeta iestāžu saņemtie transferti no ārvalstu finanšu palīdzības līdzekļiem	124 347	88 372	84 377	124 578	0	0	0
No valsts budžeta daļēji finansēto atvasināto publisko personu un budžeta nefinansēto iestāžu transferti	0	10 529	10 529	0	0	0	0
Valsts budžeta iestāžu saņemtie transferti no valsts budžeta daļēji finansētām atvasinātām publiskām personām un no budžeta nefinansētām iestādēm	0	10 529	10 529	0	0	0	0
Valsts budžeta iestāžu saņemtie transferti no citas ministrijas, centrālās valsts iestādes padotībā esošām no valsts budžeta daļēji finansētām atvasinātām publiskām personām un budžeta nefinansētām iestādēm	0	10 529	10 529	0	0	0	0
Dotācija no vispārējiem ieņēmumiem	5 491 141	8 072 966	6 650 252	5 299 041	5 315 894	0	0
Vispārējā kārtībā sadalāmā dotācija no vispārējiem ieņēmumiem	5 491 141	8 072 966	6 650 252	5 299 041	5 315 894	0	0
Izdevumi – kopā	5 615 488	8 328 051	6 817 411	5 423 619	5 315 894	0	0
Uzturēšanas izdevumi	5 615 488	6 866 208	5 769 031	5 423 619	5 315 894	0	0
Kārtējie izdevumi	2 930 507	2 532 147	2 073 169	2 738 638	2 630 913	0	0
Atbildība	331 613	452 508	311 751	275 407	273 749	0	0
Preces un pakalpojumi	2 598 894	2 079 639	1 761 418	2 463 231	2 357 164	0	0
Subsīdijas, dotācijas, sociālie maksājumi un kompensācijas	509 340	2 109 420	1 471 221	509 340	509 340	0	0
Subsīdijas un dotācijas	509 340	2 109 420	1 471 221	509 340	509 340	0	0

Posteņi	Likums/plāns gadam		Pārskata perioda izpilde ¹	2024.gada plāns	2025.gada plāns	2026.gada plāns	Tālākā laika posmā līdz projekta īstenošanai
	apstiprināts	ar izmaiņām					
A	1	2	3	4	5	6	7
Transferti viena budžeta veida ietvaros un uzturēšanas izdevumu transferti starp budžeta veidiem	2 175 641	2 224 641	2 224 641	2 175 641	2 175 641	0	0
Valsts budžeta uzturēšanas izdevumu transferti citiem budžetiem Eiropas Savienības politiku instrumentu un pārējās ārvalstu finanšu palīdzības līdzfinansētajiem projektiem (pasākumiem)	2 175 641	2 175 641	2 175 641	2 175 641	2 175 641	0	0
Valsts budžeta uzturēšanas izdevumu transferti valsts budžeta daļēji finansētām atvasinātām publiskām personām un budžeta nefinansētām iestādēm Eiropas Savienības politiku instrumentu un pārējās ārvalstu finanšu palīdzības līdzfinansētiem projektiem (pasākumiem)	2 175 641	2 175 641	2 175 641	2 175 641	2 175 641	0	0
Atmaksas valsts budžetā par veiktajiem izdevumiem	0	49 000	49 000	0	0	0	0
Kapitālie izdevumi	0	1 461 843	1 048 379	0	0	0	0
Pamatkapitāla veidošana	0	1 461 843	1 048 379	0	0	0	0
Finansiālā bilance	0	-24 292	59 638	0	0	0	0
Finansēšana	0	24 292	x	0	0	0	0
Naudas līdzekļi	0	24 292	x	0	0	0	0
Ārvalstu finanšu palīdzības naudas līdzekļu atlikumu izmaiņas palielinājums (-) vai samazinājums (+)	0	24 292	x	0	0	0	0
Satiksmes ministrija							
Resursi izdevumu segšanai	56 884 257	26 081 268	25 766 181	48 214 364	9 800 058	0	0
Transferti	57 199	51 199	17 104	57 306	0	0	0
Valsts budžeta transferti	57 199	51 199	17 104	57 306	0	0	0
Valsts pamatbudžeta savstarpējie transferti	57 199	51 199	17 104	57 306	0	0	0
Valsts pamatbudžeta iestāžu saņemtie transferti no valsts pamatbudžeta	57 199	51 199	17 104	57 306	0	0	0
Valsts pamatbudžeta iestāžu saņemtie transferti no ārvalstu finanšu palīdzības līdzekļiem	57 199	51 199	17 104	57 306	0	0	0
Dotācija no vispārējiem ieņēmumiem	56 827 058	26 030 069	25 749 077	48 157 058	9 800 058	0	0
Vispārējā kārtībā sadalāmā dotācija no vispārējiem ieņēmumiem	56 827 058	26 030 069	25 749 077	48 157 058	9 800 058	0	0
Izdevumi – kopā	56 918 352	26 115 363	25 759 868	48 214 364	9 800 058	0	0
Uzturēšanas izdevumi	1 258 352	1 168 352	812 857	1 024 364	967 058	0	0
Kārtējie izdevumi	1 258 352	1 168 352	812 857	1 024 364	967 058	0	0
Atlīdzība	965 644	965 644	751 161	965 644	965 644	0	0
Preces un pakalpojumi	292 708	202 708	61 696	58 720	1 414	0	0
Kapitālie izdevumi	55 660 000	24 947 011	24 947 011	47 190 000	8 833 000	0	0
Pamatkapitāla veidošana	55 660 000	24 947 011	24 947 011	47 190 000	8 833 000	0	0
Finansiālā bilance	-34 095	-34 095	6 314	0	0	0	0
Finansēšana	34 095	34 095	x	0	0	0	0
Naudas līdzekļi	34 095	34 095	x	0	0	0	0
Ārvalstu finanšu palīdzības naudas līdzekļu atlikumu izmaiņas palielinājums (-) vai samazinājums (+)	34 095	34 095	x	0	0	0	0
Labklājības ministrija							
Resursi izdevumu segšanai	8 264 555	3 380 222	2 427 290	3 617 414	1 532 465	1 740 920	1 172 163
Ārvalstu finanšu palīdzība iestādes ieņēmumos	31 380	31 380	31 379	66 726	0	0	0
Iestādes ieņēmumi no ārvalstu finanšu palīdzības	31 380	31 380	31 379	0	0	0	0
Ārvalstu finanšu palīdzība atmaksām valsts pamatbudžetam	0	0	0	66 726	0	0	0
Transferti	23 377	46 897	33 733	28 938	0	0	0
Valsts budžeta transferti	23 377	46 897	33 733	28 938	0	0	0
Valsts pamatbudžeta savstarpējie transferti	23 377	46 897	33 733	28 938	0	0	0
Valsts pamatbudžeta iestāžu saņemtie transferti no valsts pamatbudžeta	23 377	46 897	33 733	28 938	0	0	0
Valsts pamatbudžeta iestāžu saņemtie transferti no ārvalstu finanšu palīdzības līdzekļiem	23 377	46 897	33 733	28 938	0	0	0
Dotācija no vispārējiem ieņēmumiem	8 209 798	3 301 945	2 362 179	3 521 750	1 532 465	1 740 920	1 172 163
Vispārējā kārtībā sadalāmā dotācija no vispārējiem ieņēmumiem	8 209 798	3 301 945	2 362 179	3 521 750	1 532 465	1 740 920	1 172 163
Izdevumi – kopā	8 264 555	3 402 290	2 418 653	3 617 414	1 532 465	1 740 920	1 172 163
Uzturēšanas izdevumi	2 788 417	3 110 165	2 145 728	2 143 648	1 520 665	1 734 120	1 147 163
Kārtējie izdevumi	2 788 417	2 420 285	2 076 773	2 076 922	1 520 665	1 734 120	1 147 163
Atlīdzība	1 793 514	1 568 307	1 370 156	1 565 966	1 362 488	1 415 000	1 109 945
Preces un pakalpojumi	994 903	851 978	706 617	510 956	158 177	319 120	37 218
Subsīdijas, dotācijas, sociālie maksājumi un kompensācijas	0	631 180	44 707	0	0	0	0
Subsīdijas un dotācijas	0	409 811	0	0	0	0	0
Sociāla rakstura maksājumi un kompensācijas	0	221 369	44 707	0	0	0	0
Transferti viena budžeta veida ietvaros un uzturēšanas izdevumu transferti starp budžeta veidiem	0	58 700	24 248	66 726	0	0	0
Valsts budžeta transferti un uzturēšanas izdevumu transferti	0	30 463	24 248	0	0	0	0
Valsts budžeta transferti no valsts pamatbudžeta uz valsts pamatbudžetu	0	30 463	24 248	0	0	0	0
Valsts budžeta transferti no valsts pamatbudžeta dotācijas no vispārējiem ieņēmumiem uz valsts pamatbudžetu	0	30 463	24 248	0	0	0	0
Valsts budžeta uzturēšanas izdevumu transferti citiem budžetiem Eiropas Savienības politiku instrumentu un pārējās ārvalstu finanšu palīdzības līdzfinansētajiem projektiem (pasākumiem)	0	28 237	0	0	0	0	0
Valsts budžeta uzturēšanas izdevumu transferti pašvaldībām Eiropas Savienības politiku instrumentu un pārējās ārvalstu finanšu palīdzības līdzfinansētajiem projektiem (pasākumiem)	0	10 589	0	0	0	0	0

Posteņi	Likums/plāns gadam		Pārskata perioda izpilde ¹	2024.gada plāns	2025.gada plāns	2026.gada plāns	Tālākā laika posmā līdz projekta īstenošanai
	apstiprināts	ar izmaiņām					
A	1	2	3	4	5	6	7
Valsts budžeta uzturēšanas izdevumu transferti valsts budžeta daļēji finansētām atvasinātām publiskām personām un budžeta nefinansētām iestādēm Eiropas Savienības politiku instrumentu un pārējās ārvalstu finanšu palīdzības līdzfinansētiem projektiem (pasākumiem)	0	17 648	0	0	0	0	0
Atmaksa valsts budžetā par veiktajiem izdevumiem	0	0	0	66 726	0	0	0
Kapitālie izdevumi	5 476 138	292 125	272 925	1 473 766	11 800	6 800	25 000
Pamatkapitāla veidošana	5 476 138	292 125	272 925	1 473 766	11 800	6 800	25 000
Finansiālā bilance	0	-22 068	8 637	0	0	0	0
Finansēšana	0	22 068	x	0	0	0	0
Naudas līdzekļi	0	22 068	x	0	0	0	0
Ārvalstu finanšu palīdzības naudas līdzekļu atlikumu izmaiņas palielinājums (-) vai samazinājums (+)	0	22 068	x	0	0	0	0
Tieslietu ministrija							
Resursi izdevumu segšanai	3 837 919	3 456 789	2 364 324	5 043 385	2 044 873	1 181 371	820 621
Ārvalstu finanšu palīdzība iestādes ieņēmumos	484 051	531 466	404 044	145 628	141 580	0	0
Iestādes ieņēmumi no ārvalstu finanšu palīdzības	363 919	396 304	389 014	69 439	74 653	0	0
Ārvalstu finanšu palīdzība atmaksām valsts pamatbudžetam	120 132	135 162	15 030	76 189	66 927	0	0
Transferti	55 747	55 747	55 734	52 821	0	0	0
Valsts budžeta transferti	52 723	52 723	52 721	52 821	0	0	0
Valsts pamatbudžeta savstarpējie transferti	52 723	52 723	52 721	52 821	0	0	0
Valsts pamatbudžeta iestāžu saņemtie transferti no valsts pamatbudžeta	52 723	52 723	52 721	52 821	0	0	0
Valsts pamatbudžeta iestāžu saņemtie transferti no ārvalstu finanšu palīdzības līdzekļiem	52 723	52 723	52 721	52 821	0	0	0
No valsts budžeta daļēji finansēto atvasināto publisko personu un budžeta nefinansēto iestāžu transferti	3 024	3 024	3 012	0	0	0	0
Valsts budžeta iestāžu saņemtie transferti no valsts budžeta daļēji finansētām atvasinātām publiskām personām un no budžeta nefinansētām iestādēm	3 024	3 024	3 012	0	0	0	0
Valsts budžeta iestāžu saņemtie transferti no citas ministrijas, centrālās valsts iestādes padotībā esošām no valsts budžeta daļēji finansētām atvasinātām publiskām personām un budžeta nefinansētām iestādēm	3 024	3 024	3 012	0	0	0	0
Dotācija no vispārējiem ieņēmumiem	3 298 121	2 869 576	1 904 546	4 844 936	1 903 293	1 181 371	820 621
Vispārējā kārtībā sadalāmā dotācija no vispārējiem ieņēmumiem	3 298 121	2 869 576	1 904 546	4 844 936	1 903 293	1 181 371	820 621
Izdevumi – kopā	3 876 185	3 541 307	2 288 896	5 043 385	2 044 873	1 181 371	820 621
Uzturēšanas izdevumi	2 568 821	3 163 776	1 984 839	2 224 155	2 044 873	1 181 371	820 621
Kārtējie izdevumi	2 307 022	2 886 947	1 828 155	2 147 966	1 903 293	1 181 371	820 621
Atfidzība	878 803	1 022 744	634 774	800 381	1 094 746	715 015	443 058
Preces un pakalpojumi	1 428 219	1 864 203	1 193 381	1 347 585	808 547	466 356	377 563
Subsīdijas, dotācijas, sociālie maksājumi un kompensācijas	3 024	3 024	3 012	0	0	0	0
Subsīdijas un dotācijas	3 024	3 024	3 012	0	0	0	0
Kārtējie maksājumi Eiropas Savienības budžetā un starptautiskā sadarbība	138 643	138 643	138 642	0	74 653	0	0
Starptautiskā sadarbība	138 643	138 643	138 642	0	74 653	0	0
Transferti viena budžeta veida ietvaros un uzturēšanas izdevumu transferti starp budžeta veidiem	120 132	135 162	15 030	76 189	66 927	0	0
Atmaksa valsts budžetā par veiktajiem izdevumiem	120 132	135 162	15 030	76 189	66 927	0	0
Kapitālie izdevumi	1 307 364	377 531	304 057	2 819 230	0	0	0
Pamatkapitāla veidošana	1 307 364	377 531	304 057	2 819 230	0	0	0
Finansiālā bilance	-38 266	-84 518	75 428	0	0	0	0
Finansēšana	38 266	84 518	x	0	0	0	0
Naudas līdzekļi	38 266	84 518	x	0	0	0	0
Ārvalstu finanšu palīdzības naudas līdzekļu atlikumu izmaiņas palielinājums (-) vai samazinājums (+)	38 266	84 518	x	0	0	0	0
Klimata un enerģētikas ministrija							
Resursi izdevumu segšanai	24 000	24 000	17 944	24 000	0	0	0
Transferti	24 000	24 000	17 944	24 000	0	0	0
Valsts budžeta transferti	24 000	24 000	17 944	24 000	0	0	0
Valsts pamatbudžeta savstarpējie transferti	24 000	24 000	17 944	24 000	0	0	0
Valsts pamatbudžeta iestāžu saņemtie transferti no valsts pamatbudžeta	24 000	24 000	17 944	24 000	0	0	0
Valsts pamatbudžeta iestāžu saņemtie transferti no ārvalstu finanšu palīdzības līdzekļiem	24 000	24 000	17 944	24 000	0	0	0
Izdevumi – kopā	24 000	24 000	17 944	24 000	0	0	0
Uzturēšanas izdevumi	24 000	24 000	17 944	24 000	0	0	0
Kārtējie izdevumi	24 000	24 000	17 944	24 000	0	0	0
Preces un pakalpojumi	24 000	24 000	17 944	24 000	0	0	0
Vides aizsardzības un reģionālās attīstības ministrija							
Resursi izdevumu segšanai	8 978 463	10 298 253	9 384 867	11 202 274	8 672 056	0	0
Ārvalstu finanšu palīdzība iestādes ieņēmumos	2 320 396	2 558 881	2 437 593	6 000 481	4 020 948	0	0
Iestādes ieņēmumi no ārvalstu finanšu palīdzības	2 320 396	2 558 881	2 437 593	6 000 481	4 020 948	0	0
Transferti	131 740	198 300	187 543	237 651	0	0	0
Valsts budžeta transferti	83 540	121 600	110 843	83 703	0	0	0
Valsts pamatbudžeta savstarpējie transferti	83 540	121 600	110 843	83 703	0	0	0
Valsts pamatbudžeta iestāžu saņemtie transferti no valsts pamatbudžeta	83 540	121 600	110 843	83 703	0	0	0
Valsts pamatbudžeta iestāžu saņemtie transferti no valsts pamatbudžeta dotācijas no vispārējiem ieņēmumiem	0	8 060	6 420	0	0	0	0
Valsts pamatbudžeta iestāžu saņemtie transferti no ārvalstu finanšu palīdzības līdzekļiem	83 540	113 540	104 423	83 703	0	0	0
No valsts budžeta daļēji finansēto atvasināto publisko personu un budžeta nefinansēto iestāžu transferti	48 200	76 700	76 700	153 948	0	0	0

(euro)

Posteņi	Likums/plāns gadam		Pārskata perioda izpilde ¹	2024.gada plāns	2025.gada plāns	2026.gada plāns	Tālākā laika posmā līdz projekta istenošanai
	apstiprināts	ar izmaiņām					
A	1	2	3	4	5	6	7
Valsts budžeta iestāžu saņemtie transferti no valsts budžeta daļēji finansētām atvasinātām publiskām personām un no budžeta nefinansētām iestādēm	48 200	76 700	76 700	153 948	0	0	0
Valsts budžeta iestāžu saņemtie transferti no citas ministrijas, centrālās valsts iestādes padotībā esošām no valsts budžeta daļēji finansētām atvasinātām publiskām personām un budžeta nefinansētām iestādēm	48 200	76 700	76 700	153 948	0	0	0
Dotācija no vispārējiem ieņēmumiem	6 526 327	7 541 072	6 759 731	4 964 142	4 651 108	0	0
Vispārējā kārtībā sadalāmā dotācija no vispārējiem ieņēmumiem	6 526 327	7 541 072	6 759 731	4 964 142	4 651 108	0	0
Izdevumi – kopā	10 767 930	12 087 720	8 920 381	11 206 775	8 672 056	0	0
Uzturēšanas izdevumi	10 424 530	11 684 447	8 776 239	10 958 520	6 728 663	0	0
Kārtējie izdevumi	5 863 749	5 440 390	3 713 534	5 476 607	4 808 044	0	0
Atlīdzība	3 061 835	3 001 530	2 677 969	3 469 992	3 216 124	0	0
Preces un pakalpojumi	2 801 914	2 438 860	1 035 565	2 006 615	1 591 920	0	0
Subsīdijas, dotācijas, sociālie maksājumi un kompensācijas	2 770 780	3 448 841	2 433 358	4 443 220	1 371 683	0	0
Subsīdijas un dotācijas	2 770 780	3 448 841	2 433 358	4 443 220	1 371 683	0	0
Transferti viena budžeta veida ietvaros un uzturēšanas izdevumu transferti starp budžeta veidiem	1 790 001	2 795 216	2 629 347	1 038 693	548 936	0	0
Valsts budžeta uzturēšanas izdevumu transferti citiem budžetiem Eiropas Savienības politiku instrumentu un pārējās ārvalstu finanšu palīdzības līdzfinansētajiem projektiem (pasākumiem)	1 790 001	2 795 216	2 629 347	1 038 693	548 936	0	0
Valsts budžeta uzturēšanas izdevumu transferti pašvaldībām Eiropas Savienības politiku instrumentu un pārējās ārvalstu finanšu palīdzības līdzfinansētajiem projektiem (pasākumiem)	40 386	211 582	191 389	66 509	60 581	0	0
Valsts budžeta uzturēšanas izdevumu transferti valsts budžeta daļēji finansētām atvasinātām publiskām personām un budžeta nefinansētām iestādēm Eiropas Savienības politiku instrumentu un pārējās ārvalstu finanšu palīdzības līdzfinansētajiem projektiem (pasākumiem)	1 749 615	2 583 634	2 437 958	972 184	488 355	0	0
Kapitālie izdevumi	343 400	403 273	144 142	248 255	1 943 393	0	0
Pamatkapitāla veidošana	343 400	381 662	122 531	173 410	1 943 393	0	0
Kapitālo izdevumu transferti	0	21 611	21 611	74 845	0	0	0
Valsts budžeta transferti kapitālajiem izdevumiem citiem budžetiem Eiropas Savienības politiku instrumentu un pārējās ārvalstu finanšu palīdzības līdzfinansētajiem projektiem (pasākumiem)	0	21 611	21 611	74 845	0	0	0
Valsts budžeta kapitālo izdevumu transferti pašvaldībām Eiropas Savienības politiku instrumentu un pārējās ārvalstu finanšu palīdzības līdzfinansētajiem projektiem (pasākumiem)	0	0	0	74 845	0	0	0
Valsts budžeta kapitālo izdevumu transferti valsts budžeta daļēji finansētām atvasinātām publiskām personām un budžeta nefinansētām iestādēm Eiropas Savienības politiku instrumentu un pārējās ārvalstu finanšu palīdzības līdzfinansētajiem projektiem (pasākumiem)	0	21 611	21 611	0	0	0	0
Finansiālā bilance	-1 789 467	-1 789 467	464 486	-4 501	0	0	0
Finansēšana	1 789 467	1 789 467	x	4 501	0	0	0
Naudas līdzekļi	1 789 467	1 789 467	x	4 501	0	0	0
Ārvalstu finanšu palīdzības naudas līdzekļu atlikumu izmaiņas palielinājums (-) vai samazinājums (+)	1 789 467	1 789 467	x	4 501	0	0	0
Kultūras ministrija							
Resursi izdevumu segšanai	755 539	3 278 820	2 695 316	379 070	343 539	483 704	674 161
Ārvalstu finanšu palīdzība iestādes ieņēmumos	32 542	41 235	28 615	26 594	10 638	0	0
Iestādes ieņēmumi no ārvalstu finanšu palīdzības	32 542	41 235	28 615	26 594	10 638	0	0
Transferti	119 494	621 529	494 917	7 475	0	0	0
Valsts budžeta transferti	119 494	621 529	494 917	7 475	0	0	0
Valsts pamatbudžeta savstarpējie transferti	119 494	621 529	494 917	7 475	0	0	0
Valsts pamatbudžeta iestāžu saņemtie transferti no valsts pamatbudžeta	119 494	621 529	494 917	7 475	0	0	0
Valsts pamatbudžeta iestāžu saņemtie transferti no ārvalstu finanšu palīdzības līdzekļiem	119 494	621 529	494 917	7 475	0	0	0
Dotācija no vispārējiem ieņēmumiem	603 503	2 616 056	2 171 783	345 001	332 901	483 704	674 161
Vispārējā kārtībā sadalāmā dotācija no vispārējiem ieņēmumiem	603 503	2 616 056	2 171 783	345 001	332 901	483 704	674 161
Izdevumi – kopā	755 539	3 595 952	2 805 806	379 070	343 539	483 704	674 161
Uzturēšanas izdevumi	725 539	3 442 367	2 753 776	379 070	343 539	483 704	674 161
Kārtējie izdevumi	616 932	1 883 344	1 194 756	379 070	343 539	483 704	674 161
Atlīdzība	317 950	563 570	397 416	278 298	273 298	271 297	470 374
Preces un pakalpojumi	298 982	1 319 774	797 340	100 772	70 241	212 407	203 787
Subsīdijas, dotācijas, sociālie maksājumi un kompensācijas	108 607	740 548	740 547	0	0	0	0
Subsīdijas un dotācijas	108 607	740 548	740 547	0	0	0	0
Transferti viena budžeta veida ietvaros un uzturēšanas izdevumu transferti starp budžeta veidiem	0	818 475	818 474	0	0	0	0
Valsts budžeta transferti un uzturēšanas izdevumu transferti	0	818 468	818 468	0	0	0	0
Valsts budžeta transferti no valsts pamatbudžeta uz valsts pamatbudžetu	0	818 468	818 468	0	0	0	0
Valsts budžeta transferti no valsts pamatbudžeta dotācijas no vispārējiem ieņēmumiem uz valsts pamatbudžetu	0	811 505	811 505	0	0	0	0

Posteņi	Likums/plāns gadam		Pārskata perioda izpilde ¹	2024.gada plāns	2025.gada plāns	2026.gada plāns	Tālākā laika posmā līdz projekta īstenošanai
	apstiprināts	ar izmaiņām					
A	1	2	3	4	5	6	7
Valsts budžeta transferti no valsts pamatbudžeta ārvalstu finanšu palīdzības līdzekļiem uz valsts pamatbudžetu	0	6 963	6 963	0	0	0	0
Valsts budžeta uzturēšanas izdevumu transferti citiem budžetiem Eiropas Savienības politiku instrumentu un pārējās ārvalstu finanšu palīdzības līdzfinansētajiem projektiem (pasākumiem)	0	7	6	0	0	0	0
Valsts budžeta uzturēšanas izdevumu transferti valsts budžeta daļēji finansētām atvasinātām publiskām personām un budžeta nefinansētām iestādēm Eiropas Savienības politiku instrumentu un pārējās ārvalstu finanšu palīdzības līdzfinansētiem projektiem (pasākumiem)	0	7	6	0	0	0	0
Kapitālie izdevumi	30 000	153 585	52 030	0	0	0	0
Pamatkapitāla veidošana	30 000	153 585	52 030	0	0	0	0
Finansiālā bilance	0	-317 132	-110 491	0	0	0	0
Finansēšana	0	317 132	x	0	0	0	0
Naudas līdzekļi	0	317 132	x	0	0	0	0
Ārvalstu finanšu palīdzības naudas līdzekļu atlikumu izmaiņas palielinājums (-) vai samazinājums (+)	0	317 132	x	0	0	0	0
Veselības ministrija							
Resursi izdevumu segšanai	4 636 529	4 588 774	3 904 214	960 471	145 520	0	0
Ārvalstu finanšu palīdzība iestādes ieņēmumos	72 760	134 814	119 891	72 760	72 760	0	0
Iestādes ieņēmumi no ārvalstu finanšu palīdzības	72 760	134 814	119 891	72 760	72 760	0	0
Transferti	29 843	77 843	70 703	29 899	0	0	0
Valsts budžeta transferti	29 843	77 843	70 703	29 899	0	0	0
Valsts pamatbudžeta savstarpējie transferti	29 843	77 843	70 703	29 899	0	0	0
Valsts pamatbudžeta iestāžu saņemtie transferti no valsts pamatbudžeta	29 843	77 843	70 703	29 899	0	0	0
Valsts pamatbudžeta iestāžu saņemtie transferti no ārvalstu finanšu palīdzības līdzekļiem	29 843	77 843	70 703	29 899	0	0	0
Dotācija no vispārējiem ieņēmumiem	4 533 926	4 376 117	3 713 620	857 812	72 760	0	0
Vispārējā kārtībā sadalāmā dotācija no vispārējiem ieņēmumiem	4 533 926	4 376 117	3 713 620	857 812	72 760	0	0
Izdevumi – kopā	4 636 529	5 326 603	4 587 750	960 471	145 520	0	0
Uzturēšanas izdevumi	4 614 529	4 662 510	3 947 923	938 471	145 520	0	0
Kārtējie izdevumi	2 584 989	2 228 648	1 514 209	938 471	145 520	0	0
Atfidzība	963 223	1 074 743	784 625	737 776	51 166	0	0
Preces un pakalpojumi	1 621 766	1 153 905	729 584	200 695	94 354	0	0
Subsīdijas, dotācijas, sociālie maksājumi un kompensācijas	0	371 212	371 212	0	0	0	0
Subsīdijas un dotācijas	0	371 212	371 212	0	0	0	0
Kārtējie maksājumi Eiropas Savienības budžetā un starptautiskā sadarbība	0	27 742	27 742	0	0	0	0
Starptautiskā sadarbība	0	27 742	27 742	0	0	0	0
Transferti viena budžeta veida ietvaros un uzturēšanas izdevumu transferti starp budžeta veidiem	2 029 540	2 034 908	2 034 760	0	0	0	0
Valsts budžeta uzturēšanas izdevumu transferti citiem budžetiem Eiropas Savienības politiku instrumentu un pārējās ārvalstu finanšu palīdzības līdzfinansētajiem projektiem (pasākumiem)	2 029 540	2 029 540	2 029 540	0	0	0	0
Valsts budžeta uzturēšanas izdevumu transferti valsts budžeta daļēji finansētām atvasinātām publiskām personām un budžeta nefinansētām iestādēm Eiropas Savienības politiku instrumentu un pārējās ārvalstu finanšu palīdzības līdzfinansētiem projektiem (pasākumiem)	2 029 540	2 029 540	2 029 540	0	0	0	0
Pārējie valsts budžeta uzturēšanas izdevumu transferti citiem budžetiem	0	5 368	5 220	0	0	0	0
Pārējie valsts budžeta uzturēšanas izdevumu transferti valsts budžeta daļēji finansētām atvasinātām publiskām personām un budžeta nefinansētām iestādēm	0	5 368	5 220	0	0	0	0
Kapitālie izdevumi	22 000	664 093	639 827	22 000	0	0	0
Pamatkapitāla veidošana	22 000	664 093	639 827	22 000	0	0	0
Finansiālā bilance	0	-737 829	-683 536	0	0	0	0
Finansēšana	0	737 829	x	0	0	0	0
Naudas līdzekļi	0	737 829	x	0	0	0	0
Ārvalstu finanšu palīdzības naudas līdzekļu atlikumu izmaiņas palielinājums (-) vai samazinājums (+)	0	737 829	x	0	0	0	0
Prokuratūra							
Resursi izdevumu segšanai	0	351 039	3 316	0	0	0	0
Transferti	0	3 334	3 316	0	0	0	0
No valsts budžeta daļēji finansēto atvasināto publisko personu un budžeta nefinansēto iestāžu transferti	0	3 334	3 316	0	0	0	0
Valsts budžeta iestāžu saņemtie transferti no valsts budžeta daļēji finansētām atvasinātām publiskām personām un no budžeta nefinansētām iestādēm	0	3 334	3 316	0	0	0	0
Valsts budžeta iestāžu saņemtie transferti no citas ministrijas, centrālās valsts iestādes padotībā esošām no valsts budžeta daļēji finansētām atvasinātām publiskām personām un budžeta nefinansētām iestādēm	0	3 334	3 316	0	0	0	0
Dotācija no vispārējiem ieņēmumiem	0	347 705	0	0	0	0	0
Vispārējā kārtībā sadalāmā dotācija no vispārējiem ieņēmumiem	0	347 705	0	0	0	0	0
Izdevumi – kopā	0	417 434	11 892	0	0	0	0
Uzturēšanas izdevumi	0	183 108	11 892	0	0	0	0
Kārtējie izdevumi	0	179 774	8 577	0	0	0	0
Atfidzība	0	66 454	4 883	0	0	0	0
Preces un pakalpojumi	0	113 320	3 694	0	0	0	0

Posteņi	Likums/plāns gadam		Pārskata perioda izpilde ¹	2024.gada plāns	2025.gada plāns	2026.gada plāns	Tālākā laika posmā līdz projekta istenošanai
	apstiprināts	ar izmaiņām					
A	1	2	3	4	5	6	7
Subsīdijas, dotācijas, sociālie maksājumi un kompensācijas	0	3 334	3 316	0	0	0	0
Subsīdijas un dotācijas	0	3 334	3 316	0	0	0	0
Kapitālie izdevumi	0	234 326	0	0	0	0	0
Pamatkapitāla veidošana	0	234 326	0	0	0	0	0
Finansiālā bilance	0	-66 395	-8 577	0	0	0	0
Finansēšana	0	66 395	x	0	0	0	0
Naudas līdzekļi	0	66 395	x	0	0	0	0
Ārvalstu finanšu palīdzības naudas līdzekļu atlikumu izmaiņas palielinājums (-) vai samazinājums (+)	0	66 395	x	0	0	0	0
Ārvalstu finanšu palīdzības līdzfinansētie projekti							
Resursi izdevumu segšanai	29 207 518	40 930 001	36 565 489	25 625 189	4 555 361	8 551 291	840 364
Ārvalstu finanšu palīdzība iestādes ieņēmumos	2 548 736	5 365 014	4 607 708	5 831 613	1 579 541	889 459	840 364
Iestādes ieņēmumi no ārvalstu finanšu palīdzības	2 548 736	5 365 014	4 607 708	5 831 613	1 579 541	889 459	840 364
Transferti	0	19 200	19 200	0	0	0	0
Pašvaldību budžetu transferti	0	19 200	19 200	0	0	0	0
Valsts budžeta iestāžu saņemtie transferti no pašvaldībām	0	19 200	19 200	0	0	0	0
Valsts budžeta iestāžu saņemtie transferti (izņemot atmaksas) no pašvaldībām	0	19 200	19 200	0	0	0	0
Dotācija no vispārējiem ieņēmumiem	26 658 782	35 545 787	31 938 581	19 793 576	2 975 820	7 661 832	0
Vispārējā kārtībā sadalāmā dotācija no vispārējiem ieņēmumiem	26 658 782	35 545 787	31 938 581	19 793 576	2 975 820	7 661 832	0
Izdevumi – kopā	29 431 725	41 788 659	34 368 653	25 775 189	4 555 361	8 551 291	840 364
Uzturēšanas izdevumi	24 598 322	31 643 874	25 800 315	13 039 125	696 100	2 715 050	243 400
Kārtējie izdevumi	7 141 875	10 393 588	6 533 086	4 096 185	685 395	85 050	243 400
Atfidzība	3 557 699	3 820 938	3 438 711	2 437 807	133 100	0	0
Preces un pakalpojumi	3 584 176	6 572 650	3 094 375	1 658 378	552 295	85 050	243 400
Subsīdijas, dotācijas, sociālie maksājumi un kompensācijas	9 304 076	10 878 762	10 342 789	5 686 945	0	2 630 000	0
Subsīdijas un dotācijas	9 302 046	10 877 392	10 341 419	5 686 945	0	2 630 000	0
Sociāla rakstura maksājumi un kompensācijas	2 030	1 370	1 370	0	0	0	0
Kārtējie maksājumi Eiropas Savienības budžetā un starptautiskā sadarbība	807 465	1 651 049	1 232 235	901 203	0	0	0
Starptautiskā sadarbība	807 465	1 651 049	1 232 235	901 203	0	0	0
Transferti viena budžeta veida ietvaros un uzturēšanas izdevumu transferti starp budžeta veidiem	7 344 906	8 720 475	7 692 205	2 354 792	10 705	0	0
Valsts budžeta uzturēšanas izdevumu transferti citiem budžetiem Eiropas Savienības politiku instrumentu un pārējās ārvalstu finanšu palīdzības līdzfinansētajiem projektiem (pasākumiem)	7 344 906	8 720 475	7 692 205	2 354 792	10 705	0	0
Valsts budžeta uzturēšanas izdevumu transferti pašvaldībām Eiropas Savienības politiku instrumentu un pārējās ārvalstu finanšu palīdzības līdzfinansētajiem projektiem (pasākumiem)	2 238 468	2 815 806	1 866 427	889 196	0	0	0
Valsts budžeta uzturēšanas izdevumu transferti valsts budžeta daļēji finansētām atvasinātām publiskām personām un budžeta nefinansētām iestādēm Eiropas Savienības politiku instrumentu un pārējās ārvalstu finanšu palīdzības līdzfinansētajiem projektiem (pasākumiem)	5 106 438	5 904 669	5 825 778	1 465 596	10 705	0	0
Kapitālie izdevumi	4 833 403	10 144 785	8 568 338	12 736 064	3 859 261	5 836 241	596 964
Pamatkapitāla veidošana	4 522 403	9 958 006	8 381 559	12 725 919	3 859 261	5 836 241	596 964
Kapitālo izdevumu transferti	311 000	186 779	186 779	10 145	0	0	0
Valsts budžeta transferti kapitālajiem izdevumiem citiem budžetiem Eiropas Savienības politiku instrumentu un pārējās ārvalstu finanšu palīdzības līdzfinansētajiem projektiem (pasākumiem)	311 000	186 779	186 779	10 145	0	0	0
Valsts budžeta kapitālo izdevumu transferti valsts budžeta daļēji finansētām atvasinātām publiskām personām un budžeta nefinansētām iestādēm Eiropas Savienības politiku instrumentu un pārējās ārvalstu finanšu palīdzības līdzfinansētajiem projektiem (pasākumiem)	311 000	186 779	186 779	10 145	0	0	0
Finansiālā bilance	-224 207	-858 658	2 196 836	-150 000	0	0	0
Finansēšana	224 207	858 658	x	150 000	0	0	0
Naudas līdzekļi	224 207	858 658	x	150 000	0	0	0
Ārvalstu finanšu palīdzības naudas līdzekļu atlikumu izmaiņas palielinājums (-) vai samazinājums (+)	224 207	858 658	x	150 000	0	0	0
Eiropas Ekonomikas zonas un Norvēģijas finanšu instrumentu finansētie projekti							
Resursi izdevumu segšanai	25 408 128	34 261 839	30 694 987	15 357 110	171 250	0	0
Dotācija no vispārējiem ieņēmumiem	25 408 128	34 261 839	30 694 987	15 357 110	171 250	0	0
Vispārējā kārtībā sadalāmā dotācija no vispārējiem ieņēmumiem	25 408 128	34 261 839	30 694 987	15 357 110	171 250	0	0
Izdevumi – kopā	25 408 128	34 261 839	30 694 987	15 357 110	171 250	0	0
Uzturēšanas izdevumi	21 839 274	25 756 803	22 720 769	10 191 214	171 250	0	0
Kārtējie izdevumi	5 211 495	5 945 774	4 636 463	2 312 498	160 545	0	0
Atfidzība	2 576 869	2 717 348	2 482 082	1 604 514	133 100	0	0
Preces un pakalpojumi	2 634 626	3 228 426	2 154 381	707 984	27 445	0	0
Subsīdijas, dotācijas, sociālie maksājumi un kompensācijas	9 102 046	10 665 071	10 129 102	5 486 945	0	0	0
Subsīdijas un dotācijas	9 102 046	10 665 071	10 129 102	5 486 945	0	0	0
Kārtējie maksājumi Eiropas Savienības budžetā un starptautiskā sadarbība	180 827	425 483	262 999	36 979	0	0	0
Starptautiskā sadarbība	180 827	425 483	262 999	36 979	0	0	0
Transferti viena budžeta veida ietvaros un uzturēšanas izdevumu transferti starp budžeta veidiem	7 344 906	8 720 475	7 692 205	2 354 792	10 705	0	0

Posteņi	Likums/plāns gadam		Pārskata perioda izpilde ¹	2024.gada plāns	2025.gada plāns	2026.gada plāns	Tālākā laika posmā līdz projekta istenošanai
	apstiprināts	ar izmaiņām					
A	1	2	3	4	5	6	7
Valsts budžeta uzturēšanas izdevumu transferti citiem budžetiem Eiropas Savienības politiku instrumentu un pārējās ārvalstu finanšu palīdzības līdzfinansētajiem projektiem (pasākumiem)	7 344 906	8 720 475	7 692 205	2 354 792	10 705	0	0
Valsts budžeta uzturēšanas izdevumu transferti pašvaldībām Eiropas Savienības politiku instrumentu un pārējās ārvalstu finanšu palīdzības līdzfinansētajiem projektiem (pasākumiem)	2 238 468	2 815 806	1 866 427	889 196	0	0	0
Valsts budžeta uzturēšanas izdevumu transferti valsts budžeta daļēji finansētām atvasinātām publiskām personām un budžeta nefinansētām iestādēm Eiropas Savienības politiku instrumentu un pārējās ārvalstu finanšu palīdzības līdzfinansētiem projektiem (pasākumiem)	5 106 438	5 904 669	5 825 778	1 465 596	10 705	0	0
Kapitālie izdevumi	3 568 854	8 505 036	7 974 218	5 165 896	0	0	0
Pamatkapitāla veidošana	3 257 854	8 318 257	7 787 439	5 155 751	0	0	0
Kapitālo izdevumu transferti	311 000	186 779	186 779	10 145	0	0	0
Valsts budžeta transferti kapitālajiem izdevumiem citiem budžetiem Eiropas Savienības politiku instrumentu un pārējās ārvalstu finanšu palīdzības līdzfinansētajiem projektiem (pasākumiem)	311 000	186 779	186 779	10 145	0	0	0
Valsts budžeta kapitālo izdevumu transferti valsts budžeta daļēji finansētām atvasinātām publiskām personām un budžeta nefinansētām iestādēm Eiropas Savienības politiku instrumentu un pārējās ārvalstu finanšu palīdzības līdzfinansētajiem projektiem (pasākumiem)	311 000	186 779	186 779	10 145	0	0	0
Ministru kabinets							
Resursi izdevumu segšanai	0	10 512	10 512	0	0	0	0
Dotācija no vispārējiem ieņēmumiem	0	10 512	10 512	0	0	0	0
Vispārējā kārtībā sadalāmā dotācija no vispārējiem ieņēmumiem	0	10 512	10 512	0	0	0	0
Izdevumi – kopā	0	10 512	10 512	0	0	0	0
Uzturēšanas izdevumi	0	10 512	10 512	0	0	0	0
Kārtējie izdevumi	0	1 996	1 996	0	0	0	0
Preces un pakalpojumi	0	1 996	1 996	0	0	0	0
Subsīdijas, dotācijas, sociālie maksājumi un kompensācijas	0	8 516	8 516	0	0	0	0
Subsīdijas un dotācijas	0	8 516	8 516	0	0	0	0
Korupcijas novēršanas un apkarošanas birojs							
Resursi izdevumu segšanai	0	246 009	227 077	0	0	0	0
Dotācija no vispārējiem ieņēmumiem	0	246 009	227 077	0	0	0	0
Vispārējā kārtībā sadalāmā dotācija no vispārējiem ieņēmumiem	0	246 009	227 077	0	0	0	0
Izdevumi – kopā	0	246 009	227 077	0	0	0	0
Uzturēšanas izdevumi	0	246 009	227 077	0	0	0	0
Kārtējie izdevumi	0	246 009	227 077	0	0	0	0
Atbildība	0	17 934	17 797	0	0	0	0
Preces un pakalpojumi	0	228 075	209 280	0	0	0	0
Ekonomikas ministrija							
Resursi izdevumu segšanai	3 904 350	5 603 495	5 433 555	4 908 104	0	0	0
Transferti	36 666	41 111	38 439	0	0	0	0
Valsts budžeta transferti	36 666	41 111	38 439	0	0	0	0
Valsts pamatbudžeta savstarpējie transferti	36 666	41 111	38 439	0	0	0	0
Valsts pamatbudžeta iestāžu saņemtie transferti no valsts pamatbudžeta	36 666	41 111	38 439	0	0	0	0
Valsts pamatbudžeta iestāžu saņemtie transferti no valsts pamatbudžeta dotācijas no vispārējiem ieņēmumiem	36 666	41 111	38 439	0	0	0	0
Dotācija no vispārējiem ieņēmumiem	3 867 684	5 562 384	5 395 116	4 908 104	0	0	0
Vispārējā kārtībā sadalāmā dotācija no vispārējiem ieņēmumiem	3 867 684	5 562 384	5 395 116	4 908 104	0	0	0
Izdevumi – kopā	3 904 350	5 603 495	5 433 555	4 908 104	0	0	0
Uzturēšanas izdevumi	3 880 350	5 600 595	5 430 734	4 908 104	0	0	0
Kārtējie izdevumi	570 144	595 689	533 738	326 861	0	0	0
Atbildība	373 850	391 474	338 388	264 472	0	0	0
Preces un pakalpojumi	196 294	204 215	195 350	62 389	0	0	0
Subsīdijas, dotācijas, sociālie maksājumi un kompensācijas	2 782 378	4 417 078	4 309 775	4 355 206	0	0	0
Subsīdijas un dotācijas	2 782 378	4 417 078	4 309 775	4 355 206	0	0	0
Transferti viena budžeta veida ietvaros un uzturēšanas izdevumu transferti starp budžeta veidiem	527 828	587 828	587 221	226 037	0	0	0
Valsts budžeta uzturēšanas izdevumu transferti citiem budžetiem Eiropas Savienības politiku instrumentu un pārējās ārvalstu finanšu palīdzības līdzfinansētajiem projektiem (pasākumiem)	527 828	587 828	587 221	226 037	0	0	0
Valsts budžeta uzturēšanas izdevumu transferti valsts budžeta daļēji finansētām atvasinātām publiskām personām un budžeta nefinansētām iestādēm Eiropas Savienības politiku instrumentu un pārējās ārvalstu finanšu palīdzības līdzfinansētiem projektiem (pasākumiem)	527 828	587 828	587 221	226 037	0	0	0
Kapitālie izdevumi	24 000	2 900	2 822	0	0	0	0
Pamatkapitāla veidošana	24 000	2 900	2 822	0	0	0	0
Finanšu ministrija							
Resursi izdevumu segšanai	3 012 420	2 963 059	2 830 654	481 092	151 161	0	0
Dotācija no vispārējiem ieņēmumiem	3 012 420	2 963 059	2 830 654	481 092	151 161	0	0
Vispārējā kārtībā sadalāmā dotācija no vispārējiem ieņēmumiem	3 012 420	2 963 059	2 830 654	481 092	151 161	0	0

Posteņi	Likums/plāns gadam		Pārskata perioda izpilde ¹	2024.gada plāns	2025.gada plāns	2026.gada plāns	Tālākā laika posmā līdz projekta istenošanai
	apstiprināts	ar izmaiņām					
A	1	2	3	4	5	6	7
Izdevumi – kopā	3 012 420	2 963 059	2 830 654	481 092	151 161	0	0
Uzturēšanas izdevumi	2 246 779	2 492 462	2 380 620	287 142	151 161	0	0
Kārtējie izdevumi	434 687	577 281	541 633	261 614	140 456	0	0
Atfidzība	310 634	335 950	321 445	214 364	132 456	0	0
Preces un pakalpojumi	124 053	241 331	220 187	47 250	8 000	0	0
Subsīdijas, dotācijas, sociālie maksājumi un kompensācijas	1 776 368	1 879 457	1 823 406	10 471	0	0	0
Subsīdijas un dotācijas	1 776 368	1 879 457	1 823 406	10 471	0	0	0
Transferti viena budžeta veida ietvaros un uzturēšanas izdevumu transferti starp budžeta veidiem	35 724	35 724	15 581	15 057	10 705	0	0
Valsts budžeta uzturēšanas izdevumu transferti citiem budžetiem Eiropas Savienības politiku instrumentu un pārējās ārvalstu finanšu palīdzības līdzfinansētajiem projektiem (pasākumiem)	35 724	35 724	15 581	15 057	10 705	0	0
Valsts budžeta uzturēšanas izdevumu transferti valsts budžeta daļēji finansētām atvasinātām publiskām personām un budžeta nefinansētām iestādēm Eiropas Savienības politiku instrumentu un pārējās ārvalstu finanšu palīdzības līdzfinansētiem projektiem (pasākumiem)	35 724	35 724	15 581	15 057	10 705	0	0
Kapitālie izdevumi	765 641	470 597	450 034	193 950	0	0	0
Pamatkapitāla veidošana	765 641	470 597	450 034	193 950	0	0	0
Iekšlietu ministrija							
Resursi izdevumu segšanai	1 760 953	5 019 789	4 306 391	5 232 094	0	0	0
Dotācija no vispārējiem ieņēmumiem	1 760 953	5 019 789	4 306 391	5 232 094	0	0	0
Vispārējā kārtībā sadalāmā dotācija no vispārējiem ieņēmumiem	1 760 953	5 019 789	4 306 391	5 232 094	0	0	0
Izdevumi – kopā	1 760 953	5 019 789	4 306 391	5 232 094	0	0	0
Uzturēšanas izdevumi	1 004 566	1 639 012	1 042 214	399 214	0	0	0
Kārtējie izdevumi	1 004 566	1 473 238	891 443	387 386	0	0	0
Atfidzība	357 087	410 209	354 202	282 575	0	0	0
Preces un pakalpojumi	647 479	1 063 029	537 242	104 811	0	0	0
Subsīdijas, dotācijas, sociālie maksājumi un kompensācijas	0	0	0	11 828	0	0	0
Subsīdijas un dotācijas	0	0	0	11 828	0	0	0
Kārtējie maksājumi Eiropas Savienības budžetā un starptautiskā sadarbība	0	153 990	141 048	0	0	0	0
Starptautiskā sadarbība	0	153 990	141 048	0	0	0	0
Transferti viena budžeta veida ietvaros un uzturēšanas izdevumu transferti starp budžeta veidiem	0	11 784	9 723	0	0	0	0
Valsts budžeta transferti un uzturēšanas izdevumu transferti	0	11 784	9 723	0	0	0	0
Valsts budžeta transferti no valsts pamatbudžeta uz valsts pamatbudžetu	0	11 784	9 723	0	0	0	0
Valsts budžeta transferti no valsts pamatbudžeta dotācijas no vispārējiem ieņēmumiem uz valsts pamatbudžetu	0	11 784	9 723	0	0	0	0
Kapitālie izdevumi	756 387	3 380 777	3 264 176	4 832 880	0	0	0
Pamatkapitāla veidošana	756 387	3 380 777	3 264 176	4 832 880	0	0	0
Izglītības un zinātnes ministrija							
Resursi izdevumu segšanai	3 294 338	5 646 744	4 580 683	1 645 699	0	0	0
Dotācija no vispārējiem ieņēmumiem	3 294 338	5 646 744	4 580 683	1 645 699	0	0	0
Vispārējā kārtībā sadalāmā dotācija no vispārējiem ieņēmumiem	3 294 338	5 646 744	4 580 683	1 645 699	0	0	0
Izdevumi – kopā	3 294 338	5 646 744	4 580 683	1 645 699	0	0	0
Uzturēšanas izdevumi	3 294 338	5 646 744	4 580 683	1 645 699	0	0	0
Kārtējie izdevumi	251 338	314 636	281 139	275 188	0	0	0
Atfidzība	197 751	233 511	230 558	197 600	0	0	0
Preces un pakalpojumi	53 587	81 125	50 581	77 588	0	0	0
Subsīdijas, dotācijas, sociālie maksājumi un kompensācijas	0	519 113	339 800	0	0	0	0
Subsīdijas un dotācijas	0	519 113	339 800	0	0	0	0
Transferti viena budžeta veida ietvaros un uzturēšanas izdevumu transferti starp budžeta veidiem	3 043 000	4 812 995	3 959 744	1 370 511	0	0	0
Valsts budžeta uzturēšanas izdevumu transferti citiem budžetiem Eiropas Savienības politiku instrumentu un pārējās ārvalstu finanšu palīdzības līdzfinansētajiem projektiem (pasākumiem)	3 043 000	4 812 995	3 959 744	1 370 511	0	0	0
Valsts budžeta uzturēšanas izdevumu transferti pašvaldībām Eiropas Savienības politiku instrumentu un pārējās ārvalstu finanšu palīdzības līdzfinansētajiem projektiem (pasākumiem)	644 055	2 134 001	1 333 277	644 057	0	0	0
Valsts budžeta uzturēšanas izdevumu transferti valsts budžeta daļēji finansētām atvasinātām publiskām personām un budžeta nefinansētām iestādēm Eiropas Savienības politiku instrumentu un pārējās ārvalstu finanšu palīdzības līdzfinansētiem projektiem (pasākumiem)	2 398 945	2 678 994	2 626 467	726 454	0	0	0
Zemkopības ministrija							
Resursi izdevumu segšanai	467 725	647 321	588 595	12 793	0	0	0
Transferti	0	20 060	20 059	0	0	0	0
Valsts budžeta transferti	0	20 060	20 059	0	0	0	0
Valsts pamatbudžeta savstarpējie transferti	0	20 060	20 059	0	0	0	0
Valsts pamatbudžeta iestāžu saņemtie transferti no valsts pamatbudžeta	0	20 060	20 059	0	0	0	0
Valsts pamatbudžeta iestāžu saņemtie transferti no valsts pamatbudžeta dotācijas no vispārējiem ieņēmumiem	0	20 060	20 059	0	0	0	0
Dotācija no vispārējiem ieņēmumiem	467 725	627 261	568 536	12 793	0	0	0

Posteņi	Likums/plāns gadam		Pārskata perioda izpilde ¹	2024.gada plāns	2025.gada plāns	2026.gada plāns	Tālākā laika posmā līdz projekta īstenošanai
	apstiprināts	ar izmaiņām					
A	1	2	3	4	5	6	7
Vispārējā kārtībā sadalāmā dotācija no vispārējiem ieņēmumiem	467 725	627 261	568 536	12 793	0	0	0
Izdevumi – kopā	467 725	647 321	588 595	12 793	0	0	0
Uzturēšanas izdevumi	467 725	647 321	588 595	12 793	0	0	0
Kārtējie izdevumi	114 984	134 973	105 645	11 499	0	0	0
Atfidzība	71 867	84 349	81 574	2 990	0	0	0
Preces un pakalpojumi	43 117	50 624	24 071	8 509	0	0	0
Kārtējie maksājumi Eiropas Savienības budžetā un starptautiskā sadarbība	27 000	43 560	16 560	0	0	0	0
Starptautiskā sadarbība	27 000	43 560	16 560	0	0	0	0
Transferti viena budžeta veida ietvaros un uzturēšanas izdevumu transferti starp budžeta veidiem	325 741	468 788	466 391	1 294	0	0	0
Valsts budžeta uzturēšanas izdevumu transferti citiem budžetiem Eiropas Savienības politiku instrumentu un pārējās ārvalstu finanšu palīdzības līdzfinansētajiem projektiem (pasākumiem)	325 741	468 788	466 391	1 294	0	0	0
Valsts budžeta uzturēšanas izdevumu transferti valsts budžeta daļēji finansētām atvasinātām publiskām personām un budžeta nefinansētām iestādēm Eiropas Savienības politiku instrumentu un pārējās ārvalstu finanšu palīdzības līdzfinansētajiem projektiem (pasākumiem)	325 741	468 788	466 391	1 294	0	0	0
Labklājības ministrija							
Resursi izdevumu segšanai	339 769	516 553	310 441	113 119	0	0	0
Transferti	0	11 784	9 723	0	0	0	0
Valsts budžeta transferti	0	11 784	9 723	0	0	0	0
Valsts pamatbudžeta savstarpējie transferti	0	11 784	9 723	0	0	0	0
Valsts pamatbudžeta iestāžu saņemtie transferti no valsts pamatbudžeta	0	11 784	9 723	0	0	0	0
Valsts pamatbudžeta iestāžu saņemtie transferti no valsts pamatbudžeta dotācijas no vispārējiem ieņēmumiem	0	11 784	9 723	0	0	0	0
Dotācija no vispārējiem ieņēmumiem	339 769	504 769	300 718	113 119	0	0	0
Vispārējā kārtībā sadalāmā dotācija no vispārējiem ieņēmumiem	339 769	504 769	300 718	113 119	0	0	0
Izdevumi – kopā	339 769	516 553	310 441	113 119	0	0	0
Uzturēšanas izdevumi	339 769	491 543	305 441	113 119	0	0	0
Kārtējie izdevumi	339 769	344 529	245 427	113 119	0	0	0
Atfidzība	295 505	235 491	176 887	96 055	0	0	0
Preces un pakalpojumi	44 264	109 038	68 541	17 064	0	0	0
Subsīdijas, dotācijas, sociālie maksājumi un kompensācijas	0	87 000	0	0	0	0	0
Subsīdijas un dotācijas	0	87 000	0	0	0	0	0
Kārtējie maksājumi Eiropas Savienības budžetā un starptautiskā sadarbība	0	60 014	60 014	0	0	0	0
Starptautiskā sadarbība	0	60 014	60 014	0	0	0	0
Kapitālie izdevumi	0	25 010	5 000	0	0	0	0
Pamatkapitāla veidošana	0	25 010	5 000	0	0	0	0
Tieslietu ministrija							
Resursi izdevumu segšanai	1 726 604	4 600 841	4 061 886	335 847	1 456	0	0
Dotācija no vispārējiem ieņēmumiem	1 726 604	4 600 841	4 061 886	335 847	1 456	0	0
Vispārējā kārtībā sadalāmā dotācija no vispārējiem ieņēmumiem	1 726 604	4 600 841	4 061 886	335 847	1 456	0	0
Izdevumi – kopā	1 726 604	4 600 841	4 061 886	335 847	1 456	0	0
Uzturēšanas izdevumi	937 528	946 703	689 123	335 847	1 456	0	0
Kārtējie izdevumi	924 524	909 607	652 027	320 847	1 456	0	0
Atfidzība	334 076	334 223	324 135	168 208	0	0	0
Preces un pakalpojumi	590 448	575 384	327 891	152 639	1 456	0	0
Kārtējie maksājumi Eiropas Savienības budžetā un starptautiskā sadarbība	13 004	37 096	37 096	15 000	0	0	0
Starptautiskā sadarbība	13 004	37 096	37 096	15 000	0	0	0
Kapitālie izdevumi	789 076	3 654 138	3 372 763	0	0	0	0
Pamatkapitāla veidošana	789 076	3 654 138	3 372 763	0	0	0	0
Klimata un enerģētikas ministrija							
Resursi izdevumu segšanai	856 601	856 601	664 161	0	0	0	0
Dotācija no vispārējiem ieņēmumiem	856 601	856 601	664 161	0	0	0	0
Vispārējā kārtībā sadalāmā dotācija no vispārējiem ieņēmumiem	856 601	856 601	664 161	0	0	0	0
Izdevumi – kopā	856 601	856 601	664 161	0	0	0	0
Uzturēšanas izdevumi	856 601	856 601	664 161	0	0	0	0
Kārtējie izdevumi	562 974	389 549	322 325	0	0	0	0
Atfidzība	95 965	95 965	93 099	0	0	0	0
Preces un pakalpojumi	467 009	293 584	229 226	0	0	0	0
Subsīdijas, dotācijas, sociālie maksājumi un kompensācijas	120 476	289 456	289 454	0	0	0	0
Subsīdijas un dotācijas	120 476	289 456	289 454	0	0	0	0
Kārtējie maksājumi Eiropas Savienības budžetā un starptautiskā sadarbība	130 823	130 823	8 281	0	0	0	0
Starptautiskā sadarbība	130 823	130 823	8 281	0	0	0	0
Transferti viena budžeta veida ietvaros un uzturēšanas izdevumu transferti starp budžeta veidiem	42 328	46 773	44 101	0	0	0	0
Valsts budžeta transferti un uzturēšanas izdevumu transferti	36 666	41 111	38 439	0	0	0	0
Valsts budžeta transferti no valsts pamatbudžeta uz valsts pamatbudžetu	36 666	41 111	38 439	0	0	0	0
Valsts budžeta transferti no valsts pamatbudžeta dotācijas no vispārējiem ieņēmumiem uz valsts pamatbudžetu	36 666	41 111	38 439	0	0	0	0

Posteņi	Likums/plāns gadam		Pārskata perioda izpilde ¹	2024.gada plāns	2025.gada plāns	2026.gada plāns	Tālākā laika posmā līdz projekta īstenošanai
	apstiprināts	ar izmaiņām					
A	1	2	3	4	5	6	7
Valsts budžeta uzturēšanas izdevumu transferti citiem budžetiem Eiropas Savienības politiku instrumentu un pārējās ārvalstu finanšu palīdzības līdzfinansētajiem projektiem (pasākumiem)	5 662	5 662	5 662	0	0	0	0
Valsts budžeta uzturēšanas izdevumu transferti valsts budžeta daļēji finansētām atvasinātām publiskām personām un budžeta nefinansētām iestādēm Eiropas Savienības politiku instrumentu un pārējās ārvalstu finanšu palīdzības līdzfinansētiem projektiem (pasākumiem)	5 662	5 662	5 662	0	0	0	0
Vides aizsardzības un reģionālās attīstības ministrija							
Resursi izdevumu segšanai	8 221 261	6 317 276	6 230 601	2 432 294	0	0	0
Dotācija no vispārējiem ieņēmumiem	8 221 261	6 317 276	6 230 601	2 432 294	0	0	0
Vispārējā kārtībā sadalāmā dotācija no vispārējiem ieņēmumiem	8 221 261	6 317 276	6 230 601	2 432 294	0	0	0
Izdevumi – kopā	8 221 261	6 317 276	6 230 601	2 432 294	0	0	0
Uzturēšanas izdevumi	7 537 496	5 845 306	5 759 015	2 293 228	0	0	0
Kārtējie izdevumi	866 356	719 952	639 073	561 566	0	0	0
Atlidzība	478 898	493 113	465 841	350 550	0	0	0
Preces un pakalpojumi	387 458	226 839	173 231	211 016	0	0	0
Subsīdijas, dotācijas, sociālie maksājumi un kompensācijas	3 543 346	2 584 973	2 582 779	994 944	0	0	0
Subsīdijas un dotācijas	3 543 346	2 584 973	2 582 779	994 944	0	0	0
Kārtējie maksājumi Eiropas Savienības budžetā un starptautiskā sadarbība	10 000	0	0	21 979	0	0	0
Starptautiskā sadarbība	10 000	0	0	21 979	0	0	0
Transferti viena budžeta veida ietvaros un uzturēšanas izdevumu transferti starp budžeta veidiem	3 117 794	2 540 381	2 537 164	714 739	0	0	0
Valsts budžeta transferti un uzturēšanas izdevumu transferti	0	20 060	20 059	0	0	0	0
Valsts budžeta transferti no valsts pamatbudžeta uz valsts pamatbudžetu	0	20 060	20 059	0	0	0	0
Valsts budžeta transferti no valsts pamatbudžeta dotācijas no vispārējiem ieņēmumiem uz valsts pamatbudžetu	0	20 060	20 059	0	0	0	0
Valsts budžeta uzturēšanas izdevumu transferti citiem budžetiem Eiropas Savienības politiku instrumentu un pārējās ārvalstu finanšu palīdzības līdzfinansētajiem projektiem (pasākumiem)	3 117 794	2 520 321	2 517 104	714 739	0	0	0
Valsts budžeta uzturēšanas izdevumu transferti pašvaldībām Eiropas Savienības politiku instrumentu un pārējās ārvalstu finanšu palīdzības līdzfinansētajiem projektiem (pasākumiem)	1 305 256	392 648	392 648	217 985	0	0	0
Valsts budžeta uzturēšanas izdevumu transferti valsts budžeta daļēji finansētām atvasinātām publiskām personām un budžeta nefinansētām iestādēm Eiropas Savienības politiku instrumentu un pārējās ārvalstu finanšu palīdzības līdzfinansētiem projektiem (pasākumiem)	1 812 538	2 127 673	2 124 457	496 754	0	0	0
Kapitālie izdevumi	683 765	471 970	471 586	139 066	0	0	0
Pamatkapitāla veidošana	372 765	285 191	284 807	128 921	0	0	0
Kapitālo izdevumu transferti	311 000	186 779	186 779	10 145	0	0	0
Valsts budžeta transferti kapitālajiem izdevumiem citiem budžetiem Eiropas Savienības politiku instrumentu un pārējās ārvalstu finanšu palīdzības līdzfinansētajiem projektiem (pasākumiem)	311 000	186 779	186 779	10 145	0	0	0
Valsts budžeta kapitālo izdevumu transferti valsts budžeta daļēji finansētām atvasinātām publiskām personām un budžeta nefinansētām iestādēm Eiropas Savienības politiku instrumentu un pārējās ārvalstu finanšu palīdzības līdzfinansētajiem projektiem (pasākumiem)	311 000	186 779	186 779	10 145	0	0	0
Kultūras ministrija							
Resursi izdevumu segšanai	1 215 135	1 260 956	980 910	196 068	18 633	0	0
Dotācija no vispārējiem ieņēmumiem	1 215 135	1 260 956	980 910	196 068	18 633	0	0
Vispārējā kārtībā sadalāmā dotācija no vispārējiem ieņēmumiem	1 215 135	1 260 956	980 910	196 068	18 633	0	0
Izdevumi – kopā	1 215 135	1 260 956	980 910	196 068	18 633	0	0
Uzturēšanas izdevumi	1 215 135	1 260 956	980 910	196 068	18 633	0	0
Kārtējie izdevumi	46 500	92 321	65 035	54 418	18 633	0	0
Atlidzība	27 700	45 919	38 946	27 700	644	0	0
Preces un pakalpojumi	18 800	46 402	26 089	26 718	17 989	0	0
Subsīdijas, dotācijas, sociālie maksājumi un kompensācijas	879 478	879 478	775 372	114 496	0	0	0
Subsīdijas un dotācijas	879 478	879 478	775 372	114 496	0	0	0
Transferti viena budžeta veida ietvaros un uzturēšanas izdevumu transferti starp budžeta veidiem	289 157	289 157	140 503	27 154	0	0	0
Valsts budžeta uzturēšanas izdevumu transferti citiem budžetiem Eiropas Savienības politiku instrumentu un pārējās ārvalstu finanšu palīdzības līdzfinansētajiem projektiem (pasākumiem)	289 157	289 157	140 503	27 154	0	0	0
Valsts budžeta uzturēšanas izdevumu transferti pašvaldībām Eiropas Savienības politiku instrumentu un pārējās ārvalstu finanšu palīdzības līdzfinansētajiem projektiem (pasākumiem)	289 157	289 157	140 503	27 154	0	0	0
Veselības ministrija							
Resursi izdevumu segšanai	645 638	645 638	537 742	0	0	0	0
Dotācija no vispārējiem ieņēmumiem	645 638	645 638	537 742	0	0	0	0

(euro)

Posteņi	Likums/plāns gadam		Pārskata perioda izpilde ¹	2024.gada plāns	2025.gada plāns	2026.gada plāns	Tālākā laika posmā līdz projekta īstenošanai
	apstiprināts	ar izmaiņām					
A	1	2	3	4	5	6	7
Vispārējā kārtībā sadalāmā dotācija no vispārējiem ieņēmumiem	645 638	645 638	537 742	0	0	0	0
Izdevumi – kopā	645 638	645 638	537 742	0	0	0	0
Uzturēšanas izdevumi	95 653	145 994	129 905	0	0	0	0
Kārtējie izdevumi	95 653	145 994	129 905	0	0	0	0
Atlidzība	33 536	39 210	39 210	0	0	0	0
Preces un pakalpojumi	62 117	106 784	90 695	0	0	0	0
Kapitālie izdevumi	549 985	499 644	407 837	0	0	0	0
Pamatkapitāla veidošana	549 985	499 644	407 837	0	0	0	0
Latvijas un Šveices sadarbības programmas finansētie projekti un pasākumi							
Resursi izdevumu segšanai	0	40 928	8 701	0	0	0	0
Dotācija no vispārējiem ieņēmumiem	0	40 928	8 701	0	0	0	0
Vispārējā kārtībā sadalāmā dotācija no vispārējiem ieņēmumiem	0	40 928	8 701	0	0	0	0
Izdevumi – kopā	0	40 928	8 701	0	0	0	0
Uzturēšanas izdevumi	0	31 928	8 701	0	0	0	0
Kārtējie izdevumi	0	31 928	8 701	0	0	0	0
Atlidzība	0	13 628	8 701	0	0	0	0
Preces un pakalpojumi	0	18 300	0	0	0	0	0
Kapitālie izdevumi	0	9 000	0	0	0	0	0
Pamatkapitāla veidošana	0	9 000	0	0	0	0	0
Finanšu ministrija							
Resursi izdevumu segšanai	0	40 928	8 701	0	0	0	0
Dotācija no vispārējiem ieņēmumiem	0	40 928	8 701	0	0	0	0
Vispārējā kārtībā sadalāmā dotācija no vispārējiem ieņēmumiem	0	40 928	8 701	0	0	0	0
Izdevumi – kopā	0	40 928	8 701	0	0	0	0
Uzturēšanas izdevumi	0	31 928	8 701	0	0	0	0
Kārtējie izdevumi	0	31 928	8 701	0	0	0	0
Atlidzība	0	13 628	8 701	0	0	0	0
Preces un pakalpojumi	0	18 300	0	0	0	0	0
Kapitālie izdevumi	0	9 000	0	0	0	0	0
Pamatkapitāla veidošana	0	9 000	0	0	0	0	0
Citi ārvalstu finanšu palīdzības līdzfinansētie projekti							
Resursi izdevumu segšanai	3 799 390	6 627 234	5 861 801	10 268 079	4 384 111	8 551 291	840 364
Ārvalstu finanšu palīdzība iestādes ieņēmumos	2 548 736	5 365 014	4 607 708	5 831 613	1 579 541	889 459	840 364
Iestādes ieņēmumi no ārvalstu finanšu palīdzības	2 548 736	5 365 014	4 607 708	5 831 613	1 579 541	889 459	840 364
Transferti	0	19 200	19 200	0	0	0	0
Pašvaldību budžetu transferti	0	19 200	19 200	0	0	0	0
Valsts budžeta iestāžu saņemtie transferti no pašvaldībām	0	19 200	19 200	0	0	0	0
Valsts budžeta iestāžu saņemtie transferti (izņemot atmaksas) no pašvaldībām	0	19 200	19 200	0	0	0	0
Dotācija no vispārējiem ieņēmumiem	1 250 654	1 243 020	1 234 894	4 436 466	2 804 570	7 661 832	0
Vispārējā kārtībā sadalāmā dotācija no vispārējiem ieņēmumiem	1 250 654	1 243 020	1 234 894	4 436 466	2 804 570	7 661 832	0
Izdevumi – kopā	4 023 597	7 485 892	3 664 965	10 418 079	4 384 111	8 551 291	840 364
Uzturēšanas izdevumi	2 759 048	5 855 143	3 070 846	2 847 911	524 850	2 715 050	243 400
Kārtējie izdevumi	1 930 380	4 415 886	1 887 922	1 783 687	524 850	85 050	243 400
Atlidzība	980 830	1 089 962	947 929	833 293	0	0	0
Preces un pakalpojumi	949 550	3 325 924	939 994	950 394	524 850	85 050	243 400
Subsīdijas, dotācijas, sociālie maksājumi un kompensācijas	202 030	213 691	213 687	200 000	0	2 630 000	0
Subsīdijas un dotācijas	200 000	212 321	212 317	200 000	0	2 630 000	0
Sociāla rakstura maksājumi un kompensācijas	2 030	1 370	1 370	0	0	0	0
Kārtējie maksājumi Eiropas Savienības budžetā un starptautiskā sadarbība	626 638	1 225 566	969 236	864 224	0	0	0
Starptautiskā sadarbība	626 638	1 225 566	969 236	864 224	0	0	0
Kapitālie izdevumi	1 264 549	1 630 749	594 120	7 570 168	3 859 261	5 836 241	596 964
Pamatkapitāla veidošana	1 264 549	1 630 749	594 120	7 570 168	3 859 261	5 836 241	596 964
Finansiālā bilance	-224 207	-858 658	2 196 836	-150 000	0	0	0
Finansēšana	224 207	858 658	x	150 000	0	0	0
Naudas līdzekļi	224 207	858 658	x	150 000	0	0	0
Ārvalstu finanšu palīdzības naudas līdzekļu atlikumu izmaiņas palielinājums (-) vai samazinājums (+)	224 207	858 658	x	150 000	0	0	0
Ministru kabinets							
Resursi izdevumu segšanai	0	72 000	63 362	0	0	0	0
Ārvalstu finanšu palīdzība iestādes ieņēmumos	0	33 975	28 171	0	0	0	0
Iestādes ieņēmumi no ārvalstu finanšu palīdzības	0	33 975	28 171	0	0	0	0
Dotācija no vispārējiem ieņēmumiem	0	38 025	35 191	0	0	0	0
Vispārējā kārtībā sadalāmā dotācija no vispārējiem ieņēmumiem	0	38 025	35 191	0	0	0	0
Izdevumi – kopā	0	93 086	75 535	0	0	0	0
Uzturēšanas izdevumi	0	93 086	75 535	0	0	0	0
Kārtējie izdevumi	0	93 086	75 535	0	0	0	0
Atlidzība	0	30 111	29 297	0	0	0	0
Preces un pakalpojumi	0	62 975	46 237	0	0	0	0
Finansiālā bilance	0	-21 086	-12 173	0	0	0	0
Finansēšana	0	21 086	x	0	0	0	0
Naudas līdzekļi	0	21 086	x	0	0	0	0
Ārvalstu finanšu palīdzības naudas līdzekļu atlikumu izmaiņas palielinājums (-) vai samazinājums (+)	0	21 086	x	0	0	0	0
Sabiedrības integrācijas fonds							
Resursi izdevumu segšanai	1 500	1 500	1 339	0	0	0	0
Dotācija no vispārējiem ieņēmumiem	1 500	1 500	1 339	0	0	0	0
Vispārējā kārtībā sadalāmā dotācija no vispārējiem ieņēmumiem	1 500	1 500	1 339	0	0	0	0
Izdevumi – kopā	1 500	1 500	1 339	0	0	0	0

(euro)

Posteņi	Likums/plāns gadam		Pārskata perioda izpilde ¹	2024.gada plāns	2025.gada plāns	2026.gada plāns	Tālākā laika posmā līdz projekta istenošanai
	apstiprināts	ar izmaiņām					
A	1	2	3	4	5	6	7
Uzturēšanas izdevumi	1 500	1 500	1 339	0	0	0	0
Kārtējie izdevumi	1 500	1 500	1 339	0	0	0	0
Preces un pakalpojumi	1 500	1 500	1 339	0	0	0	0
Aizsardzības ministrija							
Resursi izdevumu segšanai	1 623 311	3 423 934	3 302 592	4 253 853	3 857 000	0	0
Ārvalstu finanšu palīdzība iestādes ieņēmumos	489 357	2 709 357	2 588 015	1 289 450	1 369 450	0	0
Iestādes ieņēmumi no ārvalstu finanšu palīdzības	489 357	2 709 357	2 588 015	1 289 450	1 369 450	0	0
Dotācija no vispārējiem ieņēmumiem	1 133 954	714 577	714 577	2 964 403	2 487 550	0	0
Vispārējā kārtībā sadalāmā dotācija no vispārējiem ieņēmumiem	1 133 954	714 577	714 577	2 964 403	2 487 550	0	0
Izdevumi – kopā	1 623 311	3 439 470	1 165 354	4 253 853	3 857 000	0	0
Uzturēšanas izdevumi	847 753	2 959 675	1 030 304	836 653	439 800	0	0
Kārtējie izdevumi	847 753	2 959 675	1 030 304	836 653	439 800	0	0
Atfidzība	596 853	596 853	596 853	596 853	0	0	0
Preces un pakalpojumi	250 900	2 362 822	433 451	239 800	439 800	0	0
Kapitālie izdevumi	775 558	479 795	135 050	3 417 200	3 417 200	0	0
Pamatkapitāla veidošana	775 558	479 795	135 050	3 417 200	3 417 200	0	0
Finansiālā bilance	0	-15 536	2 137 237	0	0	0	0
Finansēšana	0	15 536	x	0	0	0	0
Naudas līdzekļi	0	15 536	x	0	0	0	0
Ārvalstu finanšu palīdzības naudas līdzekļu atlikumu izmaiņas palielinājums (-) vai samazinājums (+)	0	15 536	x	0	0	0	0
Finanšu ministrija							
Resursi izdevumu segšanai	1 518 496	2 021 602	1 373 053	5 374 565	527 111	8 551 291	840 364
Ārvalstu finanšu palīdzība iestādes ieņēmumos	1 405 746	1 783 851	1 135 303	3 902 502	210 091	889 459	840 364
Iestādes ieņēmumi no ārvalstu finanšu palīdzības	1 405 746	1 783 851	1 135 303	3 902 502	210 091	889 459	840 364
Dotācija no vispārējiem ieņēmumiem	112 750	237 751	237 751	1 472 063	317 020	7 661 832	0
Vispārējā kārtībā sadalāmā dotācija no vispārējiem ieņēmumiem	112 750	237 751	237 751	1 472 063	317 020	7 661 832	0
Izdevumi – kopā	1 518 496	2 573 142	1 372 663	5 374 565	527 111	8 551 291	840 364
Uzturēšanas izdevumi	1 036 505	1 429 188	913 593	1 228 597	85 050	2 715 050	243 400
Kārtējie izdevumi	469 729	520 380	243 874	415 373	85 050	85 050	243 400
Atfidzība	69 671	68 713	28 988	2 565	0	0	0
Preces un pakalpojumi	400 058	451 667	214 887	412 808	85 050	85 050	243 400
Subsīdijas, dotācijas, sociālie maksājumi un kompensācijas	0	0	0	0	0	2 630 000	0
Subsīdijas un dotācijas	0	0	0	0	0	2 630 000	0
Kārtējie maksājumi Eiropas Savienības budžetā un starptautiskā sadarbība	566 776	908 808	669 719	813 224	0	0	0
Starptautiskā sadarbība	566 776	908 808	669 719	813 224	0	0	0
Kapitālie izdevumi	481 991	1 143 954	459 069	4 145 968	442 061	5 836 241	596 964
Pamatkapitāla veidošana	481 991	1 143 954	459 069	4 145 968	442 061	5 836 241	596 964
Finansiālā bilance	0	-551 540	391	0	0	0	0
Finansēšana	0	551 540	x	0	0	0	0
Naudas līdzekļi	0	551 540	x	0	0	0	0
Ārvalstu finanšu palīdzības naudas līdzekļu atlikumu izmaiņas palielinājums (-) vai samazinājums (+)	0	551 540	x	0	0	0	0
Iekšlietu ministrija							
Resursi izdevumu segšanai	14 043	18 543	13 366	0	0	0	0
Ārvalstu finanšu palīdzība iestādes ieņēmumos	11 593	15 418	11 032	0	0	0	0
Iestādes ieņēmumi no ārvalstu finanšu palīdzības	4 580	8 405	8 342	0	0	0	0
Ārvalstu finanšu palīdzība atmaksām valsts pamatbudžetam	7 013	7 013	2 689	0	0	0	0
Dotācija no vispārējiem ieņēmumiem	2 450	3 125	2 334	0	0	0	0
Vispārējā kārtībā sadalāmā dotācija no vispārējiem ieņēmumiem	2 450	3 125	2 334	0	0	0	0
Izdevumi – kopā	14 043	18 543	12 690	0	0	0	0
Uzturēšanas izdevumi	14 043	18 543	12 690	0	0	0	0
Kārtējie izdevumi	5 000	9 500	7 971	0	0	0	0
Preces un pakalpojumi	5 000	9 500	7 971	0	0	0	0
Subsīdijas, dotācijas, sociālie maksājumi un kompensācijas	2 030	1 370	1 370	0	0	0	0
Sociāla rakstura maksājumi un kompensācijas	2 030	1 370	1 370	0	0	0	0
Kārtējie maksājumi Eiropas Savienības budžetā un starptautiskā sadarbība	0	660	660	0	0	0	0
Starptautiskā sadarbība	0	660	660	0	0	0	0
Transferti viena budžeta veida ietvaros un uzturēšanas izdevumu transferti starp budžeta veidiem	7 013	7 013	2 689	0	0	0	0
Atmaksa valsts budžetā par veiktajiem izdevumiem	7 013	7 013	2 689	0	0	0	0
Finansiālā bilance	0	0	675	0	0	0	0
Izglītības un zinātnes ministrija							
Resursi izdevumu segšanai	21 269	308 983	297 276	0	0	0	0
Ārvalstu finanšu palīdzība iestādes ieņēmumos	21 269	83 829	72 242	0	0	0	0
Iestādes ieņēmumi no ārvalstu finanšu palīdzības	21 269	83 829	72 242	0	0	0	0
Dotācija no vispārējiem ieņēmumiem	0	225 154	225 034	0	0	0	0
Vispārējā kārtībā sadalāmā dotācija no vispārējiem ieņēmumiem	0	225 154	225 034	0	0	0	0
Izdevumi – kopā	21 269	317 878	301 899	0	0	0	0
Uzturēšanas izdevumi	21 269	317 878	301 899	0	0	0	0
Kārtējie izdevumi	12 407	52 780	49 153	0	0	0	0
Atfidzība	251	4 429	4 231	0	0	0	0
Preces un pakalpojumi	12 156	48 351	44 922	0	0	0	0
Kārtējie maksājumi Eiropas Savienības budžetā un starptautiskā sadarbība	8 862	265 098	252 746	0	0	0	0
Starptautiskā sadarbība	8 862	265 098	252 746	0	0	0	0
Finansiālā bilance	0	-8 895	-4 623	0	0	0	0
Finansēšana	0	8 895	x	0	0	0	0
Naudas līdzekļi	0	8 895	x	0	0	0	0

Posteņi	Likums/plāns gadam		Pārskata perioda izpilde ¹	2024.gada plāns	2025.gada plāns	2026.gada plāns	Tālākā laika posmā līdz projekta īstenošanai
	apstiprināts	ar izmaiņām					
A	1	2	3	4	5	6	7
Ārvalstu finanšu palīdzības naudas līdzekļu atlikumu izmaiņas palielinājums (-) vai samazinājums (+)	0	8 895	x	0	0	0	0
Zemkopības ministrija							
Resursi izdevumu segšanai	0	60 607	59 946	0	0	0	0
Ārvalstu finanšu palīdzība iestādes ieņēmumos	0	60 607	59 946	0	0	0	0
Iestādes ieņēmumi no ārvalstu finanšu palīdzības	0	60 607	59 946	0	0	0	0
Izdevumi – kopā	0	60 607	38 084	0	0	0	0
Uzturēšanas izdevumi	0	60 607	38 084	0	0	0	0
Kārtējie izdevumi	0	60 607	38 084	0	0	0	0
Atlīdzība	0	40 280	25 739	0	0	0	0
Preces un pakalpojumi	0	20 327	12 345	0	0	0	0
Finansiālā bilance	0	0	21 862	0	0	0	0
Labklājības ministrija							
Resursi izdevumu segšanai	0	13 899	13 898	0	0	0	0
Ārvalstu finanšu palīdzība iestādes ieņēmumos	0	8 727	8 726	0	0	0	0
Iestādes ieņēmumi no ārvalstu finanšu palīdzības	0	8 727	8 726	0	0	0	0
Dotācija no vispārējiem ieņēmumiem	0	5 172	5 172	0	0	0	0
Vispārējā kārtībā sadalāmā dotācija no vispārējiem ieņēmumiem	0	5 172	5 172	0	0	0	0
Izdevumi – kopā	0	13 899	13 639	0	0	0	0
Uzturēšanas izdevumi	0	13 899	13 639	0	0	0	0
Kārtējie izdevumi	0	13 899	13 639	0	0	0	0
Atlīdzība	0	757	673	0	0	0	0
Preces un pakalpojumi	0	13 142	12 966	0	0	0	0
Finansiālā bilance	0	0	259	0	0	0	0
Tieslietu ministrija							
Resursi izdevumu segšanai	0	35 828	31 608	0	0	0	0
Ārvalstu finanšu palīdzība iestādes ieņēmumos	0	18 112	18 112	0	0	0	0
Iestādes ieņēmumi no ārvalstu finanšu palīdzības	0	16 895	16 895	0	0	0	0
Ārvalstu finanšu palīdzība atmaksām valsts pamatbudžetam	0	1 217	1 217	0	0	0	0
Dotācija no vispārējiem ieņēmumiem	0	17 716	13 496	0	0	0	0
Vispārējā kārtībā sadalāmā dotācija no vispārējiem ieņēmumiem	0	17 716	13 496	0	0	0	0
Izdevumi – kopā	0	35 828	31 608	0	0	0	0
Uzturēšanas izdevumi	0	35 828	31 608	0	0	0	0
Kārtējie izdevumi	0	34 611	30 391	0	0	0	0
Preces un pakalpojumi	0	34 611	30 391	0	0	0	0
Transferti viena budžeta veida ietvaros un uzturēšanas izdevumu transferti starp budžeta veidiem	0	1 217	1 217	0	0	0	0
Atmaksā valsts budžetā par veiktajiem izdevumiem	0	1 217	1 217	0	0	0	0
Vides aizsardzības un reģionālās attīstības ministrija							
Resursi izdevumu segšanai	356 886	381 586	367 978	356 886	0	0	0
Ārvalstu finanšu palīdzība iestādes ieņēmumos	356 886	362 386	348 778	356 886	0	0	0
Iestādes ieņēmumi no ārvalstu finanšu palīdzības	356 886	362 386	348 778	356 886	0	0	0
Transferti	0	19 200	19 200	0	0	0	0
Pašvaldību budžetu transferti	0	19 200	19 200	0	0	0	0
Valsts budžeta iestāžu saņemtie transferti no pašvaldībām	0	19 200	19 200	0	0	0	0
Valsts budžeta iestāžu saņemtie transferti (izņemot atmaksas) no pašvaldībām	0	19 200	19 200	0	0	0	0
Izdevumi – kopā	581 093	618 114	378 317	506 886	0	0	0
Uzturēšanas izdevumi	574 093	611 114	378 317	499 886	0	0	0
Kārtējie izdevumi	523 093	547 793	319 888	448 886	0	0	0
Atlīdzība	283 707	302 907	237 667	209 500	0	0	0
Preces un pakalpojumi	239 386	244 886	82 221	239 386	0	0	0
Subsīdijas, dotācijas, sociālie maksājumi un kompensācijas	0	12 321	12 317	0	0	0	0
Subsīdijas un dotācijas	0	12 321	12 317	0	0	0	0
Kārtējie maksājumi Eiropas Savienības budžetā un starptautiskā sadarbība	51 000	51 000	46 112	51 000	0	0	0
Starptautiskā sadarbība	51 000	51 000	46 112	51 000	0	0	0
Kapitālie izdevumi	7 000	7 000	0	7 000	0	0	0
Pamatkapitāla veidošana	7 000	7 000	0	7 000	0	0	0
Finansiālā bilance	-224 207	-236 528	-10 339	-150 000	0	0	0
Finansēšana	224 207	236 528	x	150 000	0	0	0
Naudas līdzekļi	224 207	236 528	x	150 000	0	0	0
Ārvalstu finanšu palīdzības naudas līdzekļu atlikumu izmaiņas palielinājums (-) vai samazinājums (+)	224 207	236 528	x	150 000	0	0	0
Kultūras ministrija							
Resursi izdevumu segšanai	270 898	296 982	341 289	282 775	0	0	0
Ārvalstu finanšu palīdzība iestādes ieņēmumos	270 898	296 982	341 289	282 775	0	0	0
Iestādes ieņēmumi no ārvalstu finanšu palīdzības	270 898	296 982	341 289	282 775	0	0	0
Izdevumi – kopā	270 898	322 055	277 743	282 775	0	0	0
Uzturēšanas izdevumi	270 898	322 055	277 743	282 775	0	0	0
Kārtējie izdevumi	70 898	122 055	77 743	82 775	0	0	0
Atlīdzība	30 348	45 912	24 480	24 375	0	0	0
Preces un pakalpojumi	40 550	76 143	53 263	58 400	0	0	0
Subsīdijas, dotācijas, sociālie maksājumi un kompensācijas	200 000	200 000	200 000	200 000	0	0	0
Subsīdijas un dotācijas	200 000	200 000	200 000	200 000	0	0	0
Finansiālā bilance	0	-25 073	63 545	0	0	0	0
Finansēšana	0	25 073	x	0	0	0	0
Naudas līdzekļi	0	25 073	x	0	0	0	0
Ārvalstu finanšu palīdzības naudas līdzekļu atlikumu izmaiņas palielinājums (-) vai samazinājums (+)	0	25 073	x	0	0	0	0
Nesadalītais finansējums ES politiku instrumentu un pārējās ĀFP līdzfinansēto projektu un pasākumu īstenošanai							

Posteņi	Likums/plāns gadam		Pārskata perioda izpilde ¹	2024.gada plāns	2025.gada plāns	2026.gada plāns	Tālākā laika posmā līdz projekta īstenošanai
	apstiprināts	ar izmaiņām					
A	1	2	3	4	5	6	7
Resursi izdevumu segšanai	407 608 047	1 023 981	0	1 310 300 746	1 567 918 727	0	0
Dotācija no vispārējiem ieņēmumiem	407 608 047	1 023 981	0	1 310 300 746	1 567 918 727	0	0
Vispārējā kārtībā sadalāmā dotācija no vispārējiem ieņēmumiem	407 608 047	1 023 981	0	1 310 300 746	1 567 918 727	0	0
Izdevumi – kopā	407 608 047	1 023 981	0	1 310 300 746	1 567 918 727	0	0
Uzturēšanas izdevumi	407 608 047	1 023 981	0	1 310 300 746	1 567 918 727	0	0
Subsīdijas, dotācijas, sociālie maksājumi un kompensācijas	407 608 047	1 023 981	0	1 310 300 746	1 567 918 727	0	0
Subsīdijas un dotācijas	407 608 047	1 023 981	0	1 310 300 746	1 567 918 727	0	0
Gadskārtējā valsts budžeta izpildes procesā pārdaļamais finansējums							
Resursi izdevumu segšanai	407 608 047	1 023 981	0	1 310 300 746	1 567 918 727	0	0
Dotācija no vispārējiem ieņēmumiem	407 608 047	1 023 981	0	1 310 300 746	1 567 918 727	0	0
Vispārējā kārtībā sadalāmā dotācija no vispārējiem ieņēmumiem	407 608 047	1 023 981	0	1 310 300 746	1 567 918 727	0	0
Izdevumi – kopā	407 608 047	1 023 981	0	1 310 300 746	1 567 918 727	0	0
Uzturēšanas izdevumi	407 608 047	1 023 981	0	1 310 300 746	1 567 918 727	0	0
Subsīdijas, dotācijas, sociālie maksājumi un kompensācijas	407 608 047	1 023 981	0	1 310 300 746	1 567 918 727	0	0
Subsīdijas un dotācijas	407 608 047	1 023 981	0	1 310 300 746	1 567 918 727	0	0
Publiskā un privātā partnerība							
Resursi izdevumu segšanai	8 877 798	9 843 512	9 843 512	12 412 247	13 139 131	13 139 131	223 365 227
Dotācija no vispārējiem ieņēmumiem	8 877 798	9 843 512	9 843 512	12 412 247	13 139 131	13 139 131	223 365 227
Vispārējā kārtībā sadalāmā dotācija no vispārējiem ieņēmumiem	8 877 798	9 843 512	9 843 512	12 412 247	13 139 131	13 139 131	223 365 227
Izdevumi – kopā	8 877 798	9 843 512	9 843 512	12 412 247	13 139 131	13 139 131	223 365 227
Kapitālie izdevumi	8 877 798	9 843 512	9 843 512	12 412 247	13 139 131	13 139 131	223 365 227
Pamatkapitāla veidošana	8 877 798	9 843 512	9 843 512	12 412 247	13 139 131	13 139 131	223 365 227
Satiksmes ministrija							
Resursi izdevumu segšanai	8 877 798	9 843 512	9 843 512	12 412 247	13 139 131	13 139 131	223 365 227
Dotācija no vispārējiem ieņēmumiem	8 877 798	9 843 512	9 843 512	12 412 247	13 139 131	13 139 131	223 365 227
Vispārējā kārtībā sadalāmā dotācija no vispārējiem ieņēmumiem	8 877 798	9 843 512	9 843 512	12 412 247	13 139 131	13 139 131	223 365 227
Izdevumi – kopā	8 877 798	9 843 512	9 843 512	12 412 247	13 139 131	13 139 131	223 365 227
Kapitālie izdevumi	8 877 798	9 843 512	9 843 512	12 412 247	13 139 131	13 139 131	223 365 227
Pamatkapitāla veidošana	8 877 798	9 843 512	9 843 512	12 412 247	13 139 131	13 139 131	223 365 227
Maksājumi par aizņēmumiem un kredītiem							
Resursi izdevumu segšanai	207 336 471	207 152 294	201 732 501	341 819 985	467 484 280	467 484 280	0
Dotācija no vispārējiem ieņēmumiem	207 336 471	207 152 294	201 732 501	341 819 985	467 484 280	467 484 280	0
Vispārējā kārtībā sadalāmā dotācija no vispārējiem ieņēmumiem	207 336 471	207 152 294	201 732 501	341 819 985	467 484 280	467 484 280	0
Izdevumi – kopā	206 520 976	206 336 799	201 271 858	341 078 527	466 772 822	466 772 822	0
Uzturēšanas izdevumi	206 520 976	206 336 799	201 271 858	341 078 527	466 772 822	466 772 822	0
Kārtējie izdevumi	2 576 400	2 576 400	2 545 277	2 622 556	2 622 556	2 622 556	0
Preces un pakalpojumi	2 576 400	2 576 400	2 545 277	2 622 556	2 622 556	2 622 556	0
Procentu izdevumi	201 019 576	200 835 399	195 801 581	335 530 971	461 225 266	461 225 266	0
Subsīdijas, dotācijas, sociālie maksājumi un kompensācijas	2 925 000	2 925 000	2 925 000	2 925 000	2 925 000	2 925 000	0
Subsīdijas un dotācijas	2 925 000	2 925 000	2 925 000	2 925 000	2 925 000	2 925 000	0
Finansiālā bilance	815 495	815 495	460 643	741 458	711 458	711 458	0
Finansēšana	-815 495	-815 495	x	-741 458	-711 458	-711 458	0
Aizdevumi	708 000	708 000	x	708 000	708 000	708 000	0
Izsniegto aizdevumu saņemtā atmaksa	708 000	708 000	x	708 000	708 000	708 000	0
Aizņēmumi	-1 523 495	-1 523 495	x	-1 449 458	-1 419 458	-1 419 458	0
Saņemto aizņēmumu atmaksa	-1 523 495	-1 523 495	x	-1 449 458	-1 419 458	-1 419 458	0
Finanšu ministrija							
Resursi izdevumu segšanai	201 830 083	201 631 172	196 566 266	336 193 742	461 676 242	461 676 242	0
Dotācija no vispārējiem ieņēmumiem	201 830 083	201 631 172	196 566 266	336 193 742	461 676 242	461 676 242	0
Vispārējā kārtībā sadalāmā dotācija no vispārējiem ieņēmumiem	201 830 083	201 631 172	196 566 266	336 193 742	461 676 242	461 676 242	0
Izdevumi – kopā	201 830 083	201 631 172	196 566 266	336 193 742	461 676 242	461 676 242	0
Uzturēšanas izdevumi	201 830 083	201 631 172	196 566 266	336 193 742	461 676 242	461 676 242	0
Kārtējie izdevumi	2 576 400	2 576 400	2 545 277	2 622 556	2 622 556	2 622 556	0
Preces un pakalpojumi	2 576 400	2 576 400	2 545 277	2 622 556	2 622 556	2 622 556	0
Procentu izdevumi	199 253 683	199 054 772	194 020 989	333 571 186	459 053 686	459 053 686	0
Izglītības un zinātnes ministrija							
Resursi izdevumu segšanai	5 506 388	5 521 122	5 166 235	5 626 243	5 808 038	5 808 038	0
Dotācija no vispārējiem ieņēmumiem	5 506 388	5 521 122	5 166 235	5 626 243	5 808 038	5 808 038	0
Vispārējā kārtībā sadalāmā dotācija no vispārējiem ieņēmumiem	5 506 388	5 521 122	5 166 235	5 626 243	5 808 038	5 808 038	0
Izdevumi – kopā	4 690 893	4 705 627	4 705 592	4 884 785	5 096 580	5 096 580	0
Uzturēšanas izdevumi	4 690 893	4 705 627	4 705 592	4 884 785	5 096 580	5 096 580	0
Procentu izdevumi	1 765 893	1 780 627	1 780 592	1 959 785	2 171 580	2 171 580	0
Subsīdijas, dotācijas, sociālie maksājumi un kompensācijas	2 925 000	2 925 000	2 925 000	2 925 000	2 925 000	2 925 000	0
Subsīdijas un dotācijas	2 925 000	2 925 000	2 925 000	2 925 000	2 925 000	2 925 000	0
Finansiālā bilance	815 495	815 495	460 643	741 458	711 458	711 458	0
Finansēšana	-815 495	-815 495	x	-741 458	-711 458	-711 458	0
Aizdevumi	708 000	708 000	x	708 000	708 000	708 000	0
Izsniegto aizdevumu saņemtā atmaksa	708 000	708 000	x	708 000	708 000	708 000	0
Aizņēmumi	-1 523 495	-1 523 495	x	-1 449 458	-1 419 458	-1 419 458	0
Saņemto aizņēmumu atmaksa	-1 523 495	-1 523 495	x	-1 449 458	-1 419 458	-1 419 458	0
Maksājumi starptautiskajās institūcijās un programmās							
Resursi izdevumu segšanai	420 404 477	428 851 292	428 292 073	417 045 062	471 095 620	471 025 620	0
Ieņēmumi no maksas pakalpojumiem un citi pašu ieņēmumi – kopā	31 729	76 729	76 729	31 729	31 729	31 729	0
Dotācija no vispārējiem ieņēmumiem	420 372 748	428 774 563	428 215 344	417 013 333	471 063 891	470 993 891	0

(euro)

Posteņi	Likums/plāns gadam		Pārskata perioda izpilde ¹	2024.gada plāns	2025.gada plāns	2026.gada plāns	Tālākā laika posmā līdz projekta istenošanai
	apstiprināts	ar izmaiņām					
A	1	2	3	4	5	6	7
Vispārējā kārtībā sadalāmā dotācija no vispārējiem ieņēmumiem	420 372 748	428 774 563	428 215 344	417 013 333	471 063 891	470 993 891	0
Izdevumi – kopā	415 493 185	423 978 216	423 753 775	413 507 270	467 557 828	467 557 828	0
Uzturēšanas izdevumi	415 493 185	423 978 216	423 753 775	413 507 270	467 557 828	467 557 828	0
Kārtējie izdevumi	19 600	17 896	10 113	19 600	19 600	19 600	0
Preces un pakalpojumi	19 600	17 896	10 113	19 600	19 600	19 600	0
Kārtējie maksājumi Eiropas Savienības budžetā un starptautiskā sadarbība	415 473 585	423 960 320	423 743 662	413 487 670	467 538 228	467 538 228	0
Kārtējie maksājumi Eiropas Savienības budžetā	384 574 776	384 955 266	384 808 310	382 108 000	436 070 000	436 070 000	0
Starptautiskā sadarbība	30 898 809	39 005 054	38 935 352	31 379 670	31 468 228	31 468 228	0
Finansiālā bilance	4 911 292	4 873 076	4 538 298	3 537 792	3 537 792	3 467 792	0
Finansēšana	-4 911 292	-4 873 076	x	-3 537 792	-3 537 792	-3 467 792	0
Naudas līdzekļi	0	38 216	x	0	0	0	0
Maksas pakalpojumu un citu pašu ieņēmumu naudas līdzekļu atlikumu izmaiņas palielinājums (-) vai samazinājums (+)	0	38 216	x	0	0	0	0
Akcijas un cita līdzdalība pašu kapitālā	-4 911 292	-4 911 292	x	-3 537 792	-3 537 792	-3 467 792	0
Saeima							
Resursi izdevumu segšanai	149 092	159 092	159 092	150 554	151 554	151 554	0
Dotācija no vispārējiem ieņēmumiem	149 092	159 092	159 092	150 554	151 554	151 554	0
Vispārējā kārtībā sadalāmā dotācija no vispārējiem ieņēmumiem	149 092	159 092	159 092	150 554	151 554	151 554	0
Izdevumi – kopā	149 092	159 092	159 092	150 554	151 554	151 554	0
Uzturēšanas izdevumi	149 092	159 092	159 092	150 554	151 554	151 554	0
Kārtējie maksājumi Eiropas Savienības budžetā un starptautiskā sadarbība	149 092	159 092	159 092	150 554	151 554	151 554	0
Starptautiskā sadarbība	149 092	159 092	159 092	150 554	151 554	151 554	0
Ministru kabinets							
Resursi izdevumu segšanai	6 399	4 206	4 206	6 399	6 399	6 399	0
Dotācija no vispārējiem ieņēmumiem	6 399	4 206	4 206	6 399	6 399	6 399	0
Vispārējā kārtībā sadalāmā dotācija no vispārējiem ieņēmumiem	6 399	4 206	4 206	6 399	6 399	6 399	0
Izdevumi – kopā	6 399	4 206	4 206	6 399	6 399	6 399	0
Uzturēšanas izdevumi	6 399	4 206	4 206	6 399	6 399	6 399	0
Kārtējie maksājumi Eiropas Savienības budžetā un starptautiskā sadarbība	6 399	4 206	4 206	6 399	6 399	6 399	0
Starptautiskā sadarbība	6 399	4 206	4 206	6 399	6 399	6 399	0
Korupcijas novēršanas un apkarošanas birojs							
Resursi izdevumu segšanai	9 384	9 384	8 910	9 384	9 384	9 384	0
Dotācija no vispārējiem ieņēmumiem	9 384	9 384	8 910	9 384	9 384	9 384	0
Vispārējā kārtībā sadalāmā dotācija no vispārējiem ieņēmumiem	9 384	9 384	8 910	9 384	9 384	9 384	0
Izdevumi – kopā	9 384	9 384	8 910	9 384	9 384	9 384	0
Uzturēšanas izdevumi	9 384	9 384	8 910	9 384	9 384	9 384	0
Kārtējie maksājumi Eiropas Savienības budžetā un starptautiskā sadarbība	9 384	9 384	8 910	9 384	9 384	9 384	0
Starptautiskā sadarbība	9 384	9 384	8 910	9 384	9 384	9 384	0
Tiesībsarga birojs							
Resursi izdevumu segšanai	11 815	11 815	11 815	11 815	11 815	11 815	0
Dotācija no vispārējiem ieņēmumiem	11 815	11 815	11 815	11 815	11 815	11 815	0
Vispārējā kārtībā sadalāmā dotācija no vispārējiem ieņēmumiem	11 815	11 815	11 815	11 815	11 815	11 815	0
Izdevumi – kopā	11 815	11 815	11 815	11 815	11 815	11 815	0
Uzturēšanas izdevumi	11 815	11 815	11 815	11 815	11 815	11 815	0
Kārtējie maksājumi Eiropas Savienības budžetā un starptautiskā sadarbība	11 815	11 815	11 815	11 815	11 815	11 815	0
Starptautiskā sadarbība	11 815	11 815	11 815	11 815	11 815	11 815	0
Sabiedrisko pakalpojumu regulēšanas komisija							
Resursi izdevumu segšanai	31 729	31 729	31 729	31 729	31 729	31 729	0
Ieņēmumi no maksas pakalpojumiem un citi pašu ieņēmumi – kopā	31 729	31 729	31 729	31 729	31 729	31 729	0
Izdevumi – kopā	31 729	31 729	31 729	31 729	31 729	31 729	0
Uzturēšanas izdevumi	31 729	31 729	31 729	31 729	31 729	31 729	0
Kārtējie maksājumi Eiropas Savienības budžetā un starptautiskā sadarbība	31 729	31 729	31 729	31 729	31 729	31 729	0
Starptautiskā sadarbība	31 729	31 729	31 729	31 729	31 729	31 729	0
Aizsardzības ministrija							
Resursi izdevumu segšanai	14 931 712	14 931 712	14 931 711	14 931 712	14 931 712	14 931 712	0
Dotācija no vispārējiem ieņēmumiem	14 931 712	14 931 712	14 931 711	14 931 712	14 931 712	14 931 712	0
Vispārējā kārtībā sadalāmā dotācija no vispārējiem ieņēmumiem	14 931 712	14 931 712	14 931 711	14 931 712	14 931 712	14 931 712	0
Izdevumi – kopā	14 931 712	14 931 712	14 931 711	14 931 712	14 931 712	14 931 712	0
Uzturēšanas izdevumi	14 931 712	14 931 712	14 931 711	14 931 712	14 931 712	14 931 712	0
Kārtējie maksājumi Eiropas Savienības budžetā un starptautiskā sadarbība	14 931 712	14 931 712	14 931 711	14 931 712	14 931 712	14 931 712	0
Starptautiskā sadarbība	14 931 712	14 931 712	14 931 711	14 931 712	14 931 712	14 931 712	0
Ārlietu ministrija							
Resursi izdevumu segšanai	9 668 236	11 668 236	11 668 236	9 944 870	10 115 901	10 115 901	0
Dotācija no vispārējiem ieņēmumiem	9 668 236	11 668 236	11 668 236	9 944 870	10 115 901	10 115 901	0
Vispārējā kārtībā sadalāmā dotācija no vispārējiem ieņēmumiem	9 668 236	11 668 236	11 668 236	9 944 870	10 115 901	10 115 901	0
Izdevumi – kopā	9 668 236	11 668 236	11 668 236	9 944 870	10 115 901	10 115 901	0
Uzturēšanas izdevumi	9 668 236	11 668 236	11 668 236	9 944 870	10 115 901	10 115 901	0
Kārtējie maksājumi Eiropas Savienības budžetā un starptautiskā sadarbība	9 668 236	11 668 236	11 668 236	9 944 870	10 115 901	10 115 901	0
Starptautiskā sadarbība	239 776	239 776	239 776	0	0	0	0
Starptautiskā sadarbība	9 428 460	11 428 460	11 428 460	9 944 870	10 115 901	10 115 901	0
Ekonomikas ministrija							

(euro)

Posteņi	Likums/plāns gadam		Pārskata perioda izpilde ¹	2024.gada plāns	2025.gada plāns	2026.gada plāns	Tālākā laika posmā līdz projekta īstenošanai
	apstiprināts	ar izmaiņām					
A	1	2	3	4	5	6	7
Resursi izdevumu segšanai	216 083	216 083	216 083	216 083	216 083	216 083	0
Dotācija no vispārējiem ieņēmumiem	216 083	216 083	216 083	216 083	216 083	216 083	0
Vispārējā kārtībā sadalāmā dotācija no vispārējiem ieņēmumiem	216 083	216 083	216 083	216 083	216 083	216 083	0
Izdevumi – kopā	216 083	216 083	216 083	216 083	216 083	216 083	0
Uzturēšanas izdevumi	216 083	216 083	216 083	216 083	216 083	216 083	0
Kārtējie maksājumi Eiropas Savienības budžetā un starptautiskā sadarbība	216 083	216 083	216 083	216 083	216 083	216 083	0
Starptautiskā sadarbība	216 083	216 083	216 083	216 083	216 083	216 083	0
Finanšu ministrija							
Resursi izdevumu segšanai	389 358 742	395 735 935	395 250 606	385 758 242	439 720 242	439 650 242	0
Dotācija no vispārējiem ieņēmumiem	389 358 742	395 735 935	395 250 606	385 758 242	439 720 242	439 650 242	0
Vispārējā kārtībā sadalāmā dotācija no vispārējiem ieņēmumiem	389 358 742	395 735 935	395 250 606	385 758 242	439 720 242	439 650 242	0
Izdevumi – kopā	384 447 450	390 824 643	390 674 202	382 220 450	436 182 450	436 182 450	0
Uzturēšanas izdevumi	384 447 450	390 824 643	390 674 202	382 220 450	436 182 450	436 182 450	0
Kārtējie maksājumi Eiropas Savienības budžetā un starptautiskā sadarbība	384 447 450	390 824 643	390 674 202	382 220 450	436 182 450	436 182 450	0
Kārtējie maksājumi Eiropas Savienības budžetā	384 335 000	384 715 490	384 568 534	382 108 000	436 070 000	436 070 000	0
Starptautiskā sadarbība	112 450	6 109 153	6 105 668	112 450	112 450	112 450	0
Finansiālā bilance	4 911 292	4 911 292	4 576 404	3 537 792	3 537 792	3 467 792	0
Finansēšana	-4 911 292	-4 911 292	x	-3 537 792	-3 537 792	-3 467 792	0
Akcijas un cita līdzdalība pašu kapitālā	-4 911 292	-4 911 292	x	-3 537 792	-3 537 792	-3 467 792	0
Iekšlietu ministrija							
Resursi izdevumu segšanai	163 082	172 780	169 607	139 110	139 110	139 110	0
Dotācija no vispārējiem ieņēmumiem	163 082	172 780	169 607	139 110	139 110	139 110	0
Vispārējā kārtībā sadalāmā dotācija no vispārējiem ieņēmumiem	163 082	172 780	169 607	139 110	139 110	139 110	0
Izdevumi – kopā	163 082	172 780	169 607	139 110	139 110	139 110	0
Uzturēšanas izdevumi	163 082	172 780	169 607	139 110	139 110	139 110	0
Kārtējie maksājumi Eiropas Savienības budžetā un starptautiskā sadarbība	163 082	172 780	169 607	139 110	139 110	139 110	0
Starptautiskā sadarbība	163 082	172 780	169 607	139 110	139 110	139 110	0
Izglītības un zinātnes ministrija							
Resursi izdevumu segšanai	2 375 828	2 410 016	2 390 197	2 402 412	2 436 925	2 436 925	0
Ieņēmumi no maksas pakalpojumiem un citi pašu ieņēmumi – kopā	0	45 000	45 000	0	0	0	0
Dotācija no vispārējiem ieņēmumiem	2 375 828	2 365 016	2 345 197	2 402 412	2 436 925	2 436 925	0
Vispārējā kārtībā sadalāmā dotācija no vispārējiem ieņēmumiem	2 375 828	2 365 016	2 345 197	2 402 412	2 436 925	2 436 925	0
Izdevumi – kopā	2 375 828	2 448 232	2 428 303	2 402 412	2 436 925	2 436 925	0
Uzturēšanas izdevumi	2 375 828	2 448 232	2 428 303	2 402 412	2 436 925	2 436 925	0
Kārtējie izdevumi	19 600	17 896	10 113	19 600	19 600	19 600	0
Preces un pakalpojumi	19 600	17 896	10 113	19 600	19 600	19 600	0
Kārtējie maksājumi Eiropas Savienības budžetā un starptautiskā sadarbība	2 356 228	2 430 336	2 418 190	2 382 812	2 417 325	2 417 325	0
Starptautiskā sadarbība	2 356 228	2 430 336	2 418 190	2 382 812	2 417 325	2 417 325	0
Finansiālā bilance	0	-38 216	-38 106	0	0	0	0
Finansēšana	0	38 216	x	0	0	0	0
Naudas līdzekļi	0	38 216	x	0	0	0	0
Maksas pakalpojumu un citu pašu ieņēmumu naudas līdzekļu atlikumu izmaiņas palielinājums (-) vai samazinājums (+)	0	38 216	x	0	0	0	0
Zemkopības ministrija							
Resursi izdevumu segšanai	434 100	434 100	434 100	441 508	442 085	442 085	0
Dotācija no vispārējiem ieņēmumiem	434 100	434 100	434 100	441 508	442 085	442 085	0
Vispārējā kārtībā sadalāmā dotācija no vispārējiem ieņēmumiem	434 100	434 100	434 100	441 508	442 085	442 085	0
Izdevumi – kopā	434 100	434 100	434 100	441 508	442 085	442 085	0
Uzturēšanas izdevumi	434 100	434 100	434 100	441 508	442 085	442 085	0
Kārtējie maksājumi Eiropas Savienības budžetā un starptautiskā sadarbība	434 100	434 100	434 100	441 508	442 085	442 085	0
Starptautiskā sadarbība	434 100	434 100	434 100	441 508	442 085	442 085	0
Satiksmes ministrija							
Resursi izdevumu segšanai	333 220	333 220	333 220	333 220	333 220	333 220	0
Dotācija no vispārējiem ieņēmumiem	333 220	333 220	333 220	333 220	333 220	333 220	0
Vispārējā kārtībā sadalāmā dotācija no vispārējiem ieņēmumiem	333 220	333 220	333 220	333 220	333 220	333 220	0
Izdevumi – kopā	333 220	333 220	333 220	333 220	333 220	333 220	0
Uzturēšanas izdevumi	333 220	333 220	333 220	333 220	333 220	333 220	0
Kārtējie maksājumi Eiropas Savienības budžetā un starptautiskā sadarbība	333 220	333 220	333 220	333 220	333 220	333 220	0
Starptautiskā sadarbība	333 220	333 220	333 220	333 220	333 220	333 220	0
Labklājības ministrija							
Resursi izdevumu segšanai	193 584	195 815	195 814	193 584	193 584	193 584	0
Dotācija no vispārējiem ieņēmumiem	193 584	195 815	195 814	193 584	193 584	193 584	0
Vispārējā kārtībā sadalāmā dotācija no vispārējiem ieņēmumiem	193 584	195 815	195 814	193 584	193 584	193 584	0
Izdevumi – kopā	193 584	195 815	195 814	193 584	193 584	193 584	0
Uzturēšanas izdevumi	193 584	195 815	195 814	193 584	193 584	193 584	0
Kārtējie maksājumi Eiropas Savienības budžetā un starptautiskā sadarbība	193 584	195 815	195 814	193 584	193 584	193 584	0
Starptautiskā sadarbība	193 584	195 815	195 814	193 584	193 584	193 584	0
Tieslietu ministrija							
Resursi izdevumu segšanai	182 288	200 043	200 018	182 288	182 288	182 288	0
Dotācija no vispārējiem ieņēmumiem	182 288	200 043	200 018	182 288	182 288	182 288	0
Vispārējā kārtībā sadalāmā dotācija no vispārējiem ieņēmumiem	182 288	200 043	200 018	182 288	182 288	182 288	0

Posteņi	Likums/plāns gadam		Pārskata perioda izpilde ¹	2024.gada plāns	2025.gada plāns	2026.gada plāns	Tālākā laika posmā līdz projekta īstenošanai
	apstiprināts	ar izmaiņām					
A	1	2	3	4	5	6	7
Izdevumi – kopā	182 288	200 043	200 018	182 288	182 288	182 288	0
Uzturēšanas izdevumi	182 288	200 043	200 018	182 288	182 288	182 288	0
Kārtējie maksājumi Eiropas Savienības budžetā un starptautiskā sadarbība	182 288	200 043	200 018	182 288	182 288	182 288	0
Starptautiskā sadarbība	182 288	200 043	200 018	182 288	182 288	182 288	0
Klimata un enerģētikas ministrija							
Resursi izdevumu segšanai	44 606	44 649	44 649	44 606	44 606	44 606	0
Dotācija no vispārējiem ieņēmumiem	44 606	44 649	44 649	44 606	44 606	44 606	0
Vispārējā kārtībā sadalāmā dotācija no vispārējiem ieņēmumiem	44 606	44 649	44 649	44 606	44 606	44 606	0
Izdevumi – kopā	44 606	44 649	44 649	44 606	44 606	44 606	0
Uzturēšanas izdevumi	44 606	44 649	44 649	44 606	44 606	44 606	0
Kārtējie maksājumi Eiropas Savienības budžetā un starptautiskā sadarbība	44 606	44 649	44 649	44 606	44 606	44 606	0
Starptautiskā sadarbība	44 606	44 649	44 649	44 606	44 606	44 606	0
Vides aizsardzības un reģionālās attīstības ministrija							
Resursi izdevumu segšanai	1 628 855	1 628 855	1 580 519	1 581 824	1 463 261	1 463 261	0
Dotācija no vispārējiem ieņēmumiem	1 628 855	1 628 855	1 580 519	1 581 824	1 463 261	1 463 261	0
Vispārējā kārtībā sadalāmā dotācija no vispārējiem ieņēmumiem	1 628 855	1 628 855	1 580 519	1 581 824	1 463 261	1 463 261	0
Izdevumi – kopā	1 628 855	1 628 855	1 580 519	1 581 824	1 463 261	1 463 261	0
Uzturēšanas izdevumi	1 628 855	1 628 855	1 580 519	1 581 824	1 463 261	1 463 261	0
Kārtējie maksājumi Eiropas Savienības budžetā un starptautiskā sadarbība	1 628 855	1 628 855	1 580 519	1 581 824	1 463 261	1 463 261	0
Starptautiskā sadarbība	1 628 855	1 628 855	1 580 519	1 581 824	1 463 261	1 463 261	0
Kultūras ministrija							
Resursi izdevumu segšanai	216 382	216 382	215 292	216 382	216 382	216 382	0
Dotācija no vispārējiem ieņēmumiem	216 382	216 382	215 292	216 382	216 382	216 382	0
Vispārējā kārtībā sadalāmā dotācija no vispārējiem ieņēmumiem	216 382	216 382	215 292	216 382	216 382	216 382	0
Izdevumi – kopā	216 382	216 382	215 292	216 382	216 382	216 382	0
Uzturēšanas izdevumi	216 382	216 382	215 292	216 382	216 382	216 382	0
Kārtējie maksājumi Eiropas Savienības budžetā un starptautiskā sadarbība	216 382	216 382	215 292	216 382	216 382	216 382	0
Starptautiskā sadarbība	216 382	216 382	215 292	216 382	216 382	216 382	0
Valsts kontrole							
Resursi izdevumu segšanai	17 209	17 209	16 261	17 209	17 209	17 209	0
Dotācija no vispārējiem ieņēmumiem	17 209	17 209	16 261	17 209	17 209	17 209	0
Vispārējā kārtībā sadalāmā dotācija no vispārējiem ieņēmumiem	17 209	17 209	16 261	17 209	17 209	17 209	0
Izdevumi – kopā	17 209	17 209	16 261	17 209	17 209	17 209	0
Uzturēšanas izdevumi	17 209	17 209	16 261	17 209	17 209	17 209	0
Kārtējie maksājumi Eiropas Savienības budžetā un starptautiskā sadarbība	17 209	17 209	16 261	17 209	17 209	17 209	0
Starptautiskā sadarbība	17 209	17 209	16 261	17 209	17 209	17 209	0
Augstākā tiesa							
Resursi izdevumu segšanai	9 610	9 610	9 610	9 610	9 610	9 610	0
Dotācija no vispārējiem ieņēmumiem	9 610	9 610	9 610	9 610	9 610	9 610	0
Vispārējā kārtībā sadalāmā dotācija no vispārējiem ieņēmumiem	9 610	9 610	9 610	9 610	9 610	9 610	0
Izdevumi – kopā	9 610	9 610	9 610	9 610	9 610	9 610	0
Uzturēšanas izdevumi	9 610	9 610	9 610	9 610	9 610	9 610	0
Kārtējie maksājumi Eiropas Savienības budžetā un starptautiskā sadarbība	9 610	9 610	9 610	9 610	9 610	9 610	0
Starptautiskā sadarbība	9 610	9 610	9 610	9 610	9 610	9 610	0
Veselības ministrija							
Resursi izdevumu segšanai	415 821	415 821	415 799	415 821	415 821	415 821	0
Dotācija no vispārējiem ieņēmumiem	415 821	415 821	415 799	415 821	415 821	415 821	0
Vispārējā kārtībā sadalāmā dotācija no vispārējiem ieņēmumiem	415 821	415 821	415 799	415 821	415 821	415 821	0
Izdevumi – kopā	415 821	415 821	415 799	415 821	415 821	415 821	0
Uzturēšanas izdevumi	415 821	415 821	415 799	415 821	415 821	415 821	0
Kārtējie maksājumi Eiropas Savienības budžetā un starptautiskā sadarbība	415 821	415 821	415 799	415 821	415 821	415 821	0
Starptautiskā sadarbība	415 821	415 821	415 799	415 821	415 821	415 821	0
Satversmes tiesa							
Resursi izdevumu segšanai	1 000	1 000	1 000	1 000	1 000	1 000	0
Dotācija no vispārējiem ieņēmumiem	1 000	1 000	1 000	1 000	1 000	1 000	0
Vispārējā kārtībā sadalāmā dotācija no vispārējiem ieņēmumiem	1 000	1 000	1 000	1 000	1 000	1 000	0
Izdevumi – kopā	1 000	1 000	1 000	1 000	1 000	1 000	0
Uzturēšanas izdevumi	1 000	1 000	1 000	1 000	1 000	1 000	0
Kārtējie maksājumi Eiropas Savienības budžetā un starptautiskā sadarbība	1 000	1 000	1 000	1 000	1 000	1 000	0
Starptautiskā sadarbība	1 000	1 000	1 000	1 000	1 000	1 000	0
Centrālā vēlēšanu komisija							
Resursi izdevumu segšanai	2 100	0	0	2 100	2 100	2 100	0
Dotācija no vispārējiem ieņēmumiem	2 100	0	0	2 100	2 100	2 100	0
Vispārējā kārtībā sadalāmā dotācija no vispārējiem ieņēmumiem	2 100	0	0	2 100	2 100	2 100	0
Izdevumi – kopā	2 100	0	0	2 100	2 100	2 100	0
Uzturēšanas izdevumi	2 100	0	0	2 100	2 100	2 100	0
Kārtējie maksājumi Eiropas Savienības budžetā un starptautiskā sadarbība	2 100	0	0	2 100	2 100	2 100	0
Starptautiskā sadarbība	2 100	0	0	2 100	2 100	2 100	0
Radio un televīzijas regulators							
Resursi izdevumu segšanai	3 600	3 600	3 600	3 600	3 600	3 600	0
Dotācija no vispārējiem ieņēmumiem	3 600	3 600	3 600	3 600	3 600	3 600	0

Posteņi	Likums/plāns gadam		Pārskata perioda izpilde ¹	2024.gada plāns	2025.gada plāns	2026.gada plāns	Tālākā laika posmā līdz projekta īstenošanai
	apstiprināts	ar izmaiņām					
A	1	2	3	4	5	6	7
Vispārējā kārtībā sadalāmā dotācija no vispārējiem ieņēmumiem	3 600	3 600	3 600	3 600	3 600	3 600	0
Izdevumi – kopā	3 600	3 600	3 600	3 600	3 600	3 600	0
Uzturēšanas izdevumi	3 600	3 600	3 600	3 600	3 600	3 600	0
Kārtējie maksājumi Eiropas Savienības budžetā un starptautiskā sadarbība	3 600	3 600	3 600	3 600	3 600	3 600	0
Starptautiskā sadarbība	3 600	3 600	3 600	3 600	3 600	3 600	0
Citas ilgtermiņa saistības							
Resursi izdevumu segšanai	446 397 491	496 032 549	471 273 046	610 381 258	613 902 856	81 253 862	3 831 567 913
Ieņēmumi no maksas pakalpojumiem un citi pašu ieņēmumi – kopā	541 740	915 083	594 437	81 565	5 000	0	0
Dotācija no vispārējiem ieņēmumiem	445 855 751	495 117 466	470 678 609	610 299 693	613 897 856	81 253 862	3 831 567 913
Vispārējā kārtībā sadalāmā dotācija no vispārējiem ieņēmumiem	445 855 751	495 117 466	470 678 609	610 299 693	613 897 856	81 253 862	3 831 567 913
Izdevumi – kopā	446 619 151	496 608 747	471 633 393	610 381 258	613 902 856	81 253 862	3 831 567 913
Uzturēšanas izdevumi	185 775 525	247 939 621	239 271 469	203 149 313	209 291 451	39 273 110	1 302 180 981
Kārtējie izdevumi	158 186 968	204 339 527	203 020 741	152 541 248	197 245 084	33 146 217	1 274 840 004
Atbildība	2 401 333	2 831 074	2 128 456	1 981 307	1 927 675	0	0
Preces un pakalpojumi	155 785 635	201 508 453	200 892 286	150 559 941	195 317 409	33 146 217	1 274 840 004
Subsīdijas, dotācijas, sociālie maksājumi un kompensācijas	27 286 937	42 253 718	35 088 325	50 403 963	11 842 265	6 025 791	25 087 286
Subsīdijas un dotācijas	27 286 937	42 253 718	35 088 325	50 403 963	11 842 265	6 025 791	25 087 286
Kārtējie maksājumi Eiropas Savienības budžetā un starptautiskā sadarbība	95 000	876 986	694 513	0	0	0	0
Starptautiskā sadarbība	95 000	876 986	694 513	0	0	0	0
Transferti viena budžeta veida ietvaros un uzturēšanas izdevumu transferti starp budžeta veidiem	206 620	469 390	467 890	204 102	204 102	101 102	2 253 691
Valsts budžeta transferti un uzturēšanas izdevumu transferti	83 349	0	0	80 831	80 831	80 831	2 050 981
Valsts budžeta uzturēšanas izdevumu transferti no valsts pamatbudžeta uz valsts speciālo budžetu	83 349	0	0	80 831	80 831	80 831	2 050 981
Pārējie valsts budžeta uzturēšanas izdevumu transferti citiem budžetiem	123 271	469 390	467 890	123 271	123 271	20 271	202 710
Pārējie valsts budžeta uzturēšanas izdevumu transferti valsts budžeta daļēji finansētām atvasinātām publiskām personām un budžeta nefinansētām iestādēm	123 271	469 390	467 890	123 271	123 271	20 271	202 710
Kapitālie izdevumi	260 843 626	248 669 126	232 361 924	407 231 945	404 611 405	41 980 752	2 529 386 932
Pamatkapitāla veidošana	260 843 626	243 758 810	228 211 922	407 231 945	404 611 405	41 980 752	2 529 386 932
Kapitālo izdevumu transferti	0	4 910 316	4 150 002	0	0	0	0
Pārējie valsts budžeta kapitālo izdevumu transferti citiem budžetiem	0	4 910 316	4 150 002	0	0	0	0
Pārējie valsts budžeta kapitālo izdevumu transferti pašvaldībām	0	4 284 280	3 906 344	0	0	0	0
Pārējie valsts budžeta transferti kapitālajiem izdevumiem valsts budžeta daļēji finansētām atvasinātām publiskām personām un budžeta nefinansētām iestādēm	0	626 036	243 657	0	0	0	0
Finansiālā bilance	-221 660	-576 198	-360 347	0	0	0	0
Finansēšana	221 660	576 198	x	0	0	0	0
Naudas līdzekļi	221 660	576 198	x	0	0	0	0
Maksas pakalpojumu un citu pašu ieņēmumu naudas līdzekļu atlikumu izmaiņas palielinājums (-) vai samazinājums (+)	221 660	576 198	x	0	0	0	0
Korupcijas novēršanas un apkarošanas birojs							
Resursi izdevumu segšanai	422 653	510 534	526 780	422 653	422 653	422 653	5 177 500
Ieņēmumi no maksas pakalpojumiem un citi pašu ieņēmumi – kopā	0	87 881	104 127	0	0	0	0
Dotācija no vispārējiem ieņēmumiem	422 653	422 653	422 653	422 653	422 653	422 653	5 177 500
Vispārējā kārtībā sadalāmā dotācija no vispārējiem ieņēmumiem	422 653	422 653	422 653	422 653	422 653	422 653	5 177 500
Izdevumi – kopā	422 653	526 864	526 860	422 653	422 653	422 653	5 177 500
Uzturēšanas izdevumi	422 653	526 864	526 860	422 653	422 653	422 653	5 177 500
Kārtējie izdevumi	422 653	526 864	526 860	422 653	422 653	422 653	5 177 500
Atbildība	0	57 440	57 436	0	0	0	0
Preces un pakalpojumi	422 653	469 424	469 424	422 653	422 653	422 653	5 177 500
Finansiālā bilance	0	-16 330	-80	0	0	0	0
Finansēšana	0	16 330	x	0	0	0	0
Naudas līdzekļi	0	16 330	x	0	0	0	0
Maksas pakalpojumu un citu pašu ieņēmumu naudas līdzekļu atlikumu izmaiņas palielinājums (-) vai samazinājums (+)	0	16 330	x	0	0	0	0
Sabiedrisko pakalpojumu regulēšanas komisija							
Izdevumi – kopā	0	27 503	25 022	0	0	0	0
Uzturēšanas izdevumi	0	27 503	25 022	0	0	0	0
Kārtējie izdevumi	0	27 503	25 022	0	0	0	0
Atbildība	0	27 503	25 022	0	0	0	0
Finansiālā bilance	0	-27 503	-25 022	0	0	0	0
Finansēšana	0	27 503	x	0	0	0	0
Naudas līdzekļi	0	27 503	x	0	0	0	0
Maksas pakalpojumu un citu pašu ieņēmumu naudas līdzekļu atlikumu izmaiņas palielinājums (-) vai samazinājums (+)	0	27 503	x	0	0	0	0
Aizsardzības ministrija							
Resursi izdevumu segšanai	346 969 135	346 765 032	346 765 025	432 391 617	513 392 114	0	3 548 254 959
Dotācija no vispārējiem ieņēmumiem	346 969 135	346 765 032	346 765 025	432 391 617	513 392 114	0	3 548 254 959
Vispārējā kārtībā sadalāmā dotācija no vispārējiem ieņēmumiem	346 969 135	346 765 032	346 765 025	432 391 617	513 392 114	0	3 548 254 959
Izdevumi – kopā	346 969 135	346 765 032	346 765 025	432 391 617	513 392 114	0	3 548 254 959
Uzturēšanas izdevumi	116 109 845	163 585 725	163 585 723	112 304 141	159 769 679	0	1 036 030 311

(euro)

Posteņi	Likums/plāns gadam		Pārskata perioda izpilde ¹	2024.gada plāns	2025.gada plāns	2026.gada plāns	Tālākā laika posmā līdz projekta istenošanai
	apstiprināts	ar izmaiņām					
A	1	2	3	4	5	6	7
Kārtējie izdevumi	116 109 845	162 935 725	162 935 723	112 304 141	159 769 679	0	1 036 030 311
Preces un pakalpojumi	116 109 845	162 935 725	162 935 723	112 304 141	159 769 679	0	1 036 030 311
Kārtējie maksājumi Eiropas Savienības budžetā un starptautiskā sadarbība	0	650 000	650 000	0	0	0	0
Starptautiskā sadarbība	0	650 000	650 000	0	0	0	0
Kapitālie izdevumi	230 859 290	183 179 307	183 179 301	320 087 476	353 622 435	0	2 512 224 648
Pamatkapitāla veidošana	230 859 290	183 179 307	183 179 301	320 087 476	353 622 435	0	2 512 224 648
Ārlietu ministrija							
Resursi izdevumu segšanai	2 948 432	2 863 209	2 839 394	3 004 144	2 866 924	2 866 924	2 852 403
Dotācija no vispārējiem ieņēmumiem	2 948 432	2 863 209	2 839 394	3 004 144	2 866 924	2 866 924	2 852 403
Vispārējā kārtībā sadalāmā dotācija no vispārējiem ieņēmumiem	2 948 432	2 863 209	2 839 394	3 004 144	2 866 924	2 866 924	2 852 403
Izdevumi – kopā	2 948 432	2 863 209	2 839 394	3 004 144	2 866 924	2 866 924	2 852 403
Uzturēšanas izdevumi	2 948 432	2 863 209	2 839 394	3 004 144	2 866 924	2 866 924	2 852 403
Kārtējie izdevumi	2 948 432	2 863 209	2 839 394	3 004 144	2 866 924	2 866 924	2 852 403
Preces un pakalpojumi	2 948 432	2 863 209	2 839 394	3 004 144	2 866 924	2 866 924	2 852 403
Ekonomikas ministrija							
Resursi izdevumu segšanai	134 358	473 300	464 655	0	0	0	0
Ieņēmumi no maksas pakalpojumiem un citi pašu ieņēmumi – kopā	7 253	75 576	68 323	0	0	0	0
Transferti	0	270 619	269 261	0	0	0	0
Valsts budžeta transferti	0	270 619	269 261	0	0	0	0
Valsts pamatbudžeta savstarpējie transferti	0	270 619	269 261	0	0	0	0
Valsts pamatbudžeta iestāžu saņemtie transferti no valsts pamatbudžeta	0	270 619	269 261	0	0	0	0
Valsts pamatbudžeta iestāžu saņemtie transferti no valsts pamatbudžeta dotācijas no vispārējiem ieņēmumiem	0	270 619	269 261	0	0	0	0
Dotācija no vispārējiem ieņēmumiem	127 105	127 105	127 071	0	0	0	0
Vispārējā kārtībā sadalāmā dotācija no vispārējiem ieņēmumiem	127 105	127 105	127 071	0	0	0	0
Izdevumi – kopā	141 996	480 938	470 954	0	0	0	0
Uzturēšanas izdevumi	141 996	210 319	201 693	0	0	0	0
Kārtējie izdevumi	141 996	210 319	201 693	0	0	0	0
Atfīdzība	129 904	196 227	187 728	0	0	0	0
Preces un pakalpojumi	12 092	14 092	13 965	0	0	0	0
Kapitālie izdevumi	0	270 619	269 261	0	0	0	0
Pamatkapitāla veidošana	0	270 619	269 261	0	0	0	0
Finansiālā bilance	-7 638	-7 638	-6 299	0	0	0	0
Finansēšana	7 638	7 638	x	0	0	0	0
Naudas līdzekļi	7 638	7 638	x	0	0	0	0
Maksas pakalpojumu un citu pašu ieņēmumu naudas līdzekļu atlikumu izmaiņas palielinājums (-) vai samazinājums (+)	7 638	7 638	x	0	0	0	0
Finanšu ministrija							
Resursi izdevumu segšanai	14 866 395	20 766 684	15 778 055	18 109 755	17 597 749	19 238 678	130 584 379
Ieņēmumi no maksas pakalpojumiem un citi pašu ieņēmumi – kopā	84 000	84 000	55 000	47 000	0	0	0
Dotācija no vispārējiem ieņēmumiem	14 782 395	20 682 684	15 723 055	18 062 755	17 597 749	19 238 678	130 584 379
Vispārējā kārtībā sadalāmā dotācija no vispārējiem ieņēmumiem	14 782 395	20 682 684	15 723 055	18 062 755	17 597 749	19 238 678	130 584 379
Izdevumi – kopā	14 911 179	20 811 468	15 797 982	18 109 755	17 597 749	19 238 678	130 584 379
Uzturēšanas izdevumi	6 641 970	6 509 115	6 441 083	6 560 186	6 513 186	6 513 186	113 590 781
Kārtējie izdevumi	6 641 970	6 489 214	6 435 356	6 560 186	6 513 186	6 513 186	113 590 781
Atfīdzība	74 984	74 984	49 544	27 000	0	0	0
Preces un pakalpojumi	6 566 986	6 414 230	6 385 812	6 533 186	6 513 186	6 513 186	113 590 781
Subsīdijas, dotācijas, sociālie maksājumi un kompensācijas	0	19 901	5 727	0	0	0	0
Subsīdijas un dotācijas	0	19 901	5 727	0	0	0	0
Kapitālie izdevumi	8 269 209	14 302 353	9 356 899	11 549 569	11 084 563	12 725 492	16 993 598
Pamatkapitāla veidošana	8 269 209	14 302 353	9 356 899	11 549 569	11 084 563	12 725 492	16 993 598
Finansiālā bilance	-44 784	-44 784	-19 928	0	0	0	0
Finansēšana	44 784	44 784	x	0	0	0	0
Naudas līdzekļi	44 784	44 784	x	0	0	0	0
Maksas pakalpojumu un citu pašu ieņēmumu naudas līdzekļu atlikumu izmaiņas palielinājums (-) vai samazinājums (+)	44 784	44 784	x	0	0	0	0
Iekšlietu ministrija							
Resursi izdevumu segšanai	28 358 950	52 706 043	42 036 705	26 286 547	23 668 129	20 080 319	50 199 712
Dotācija no vispārējiem ieņēmumiem	28 358 950	52 706 043	42 036 705	26 286 547	23 668 129	20 080 319	50 199 712
Vispārējā kārtībā sadalāmā dotācija no vispārējiem ieņēmumiem	28 358 950	52 706 043	42 036 705	26 286 547	23 668 129	20 080 319	50 199 712
Izdevumi – kopā	28 358 950	52 706 043	42 036 705	26 286 547	23 668 129	20 080 319	50 199 712
Uzturēšanas izdevumi	27 492 513	27 548 202	27 411 571	26 078 661	23 464 943	19 911 633	50 031 026
Kārtējie izdevumi	21 154 752	21 210 441	21 139 130	19 819 525	17 281 608	15 973 427	49 813 186
Preces un pakalpojumi	21 154 752	21 210 441	21 139 130	19 819 525	17 281 608	15 973 427	49 813 186
Subsīdijas, dotācijas, sociālie maksājumi un kompensācijas	6 337 761	6 337 761	6 272 441	6 259 136	6 183 335	3 938 206	217 840
Subsīdijas un dotācijas	6 337 761	6 337 761	6 272 441	6 259 136	6 183 335	3 938 206	217 840
Kapitālie izdevumi	866 437	25 157 841	14 625 134	207 886	203 186	168 686	168 686
Pamatkapitāla veidošana	866 437	25 157 841	14 625 134	207 886	203 186	168 686	168 686
Izglītības un zinātnes ministrija							
Resursi izdevumu segšanai	1 841 751	3 164 316	3 161 668	1 158 455	431 574	428 227	615 307
Dotācija no vispārējiem ieņēmumiem	1 841 751	3 164 316	3 161 668	1 158 455	431 574	428 227	615 307
Vispārējā kārtībā sadalāmā dotācija no vispārējiem ieņēmumiem	1 841 751	3 164 316	3 161 668	1 158 455	431 574	428 227	615 307
Izdevumi – kopā	1 841 751	3 164 316	3 161 668	1 158 455	431 574	428 227	615 307
Uzturēšanas izdevumi	1 841 751	3 164 316	3 161 668	1 158 455	431 574	428 227	615 307
Kārtējie izdevumi	14 229	5 987	5 987	14 229	14 229	14 229	0

Posteņi	Likums/plāns gadam		Pārskata perioda izpilde ¹	2024.gada plāns	2025.gada plāns	2026.gada plāns	Tālākā laika posmā līdz projekta istenošanai
	apstiprināts	ar izmaiņām					
A	1	2	3	4	5	6	7
Preces un pakalpojumi	14 229	5 987	5 987	14 229	14 229	14 229	0
Subsīdijas, dotācijas, sociālie maksājumi un kompensācijas	1 827 522	2 820 416	2 817 768	1 144 226	417 345	413 998	615 307
Subsīdijas un dotācijas	1 827 522	2 820 416	2 817 768	1 144 226	417 345	413 998	615 307
Transferti viena budžeta veida ietvaros un uzturēšanas izdevumu transferti starp budžeta veidiem	0	337 913	337 913	0	0	0	0
Pārējie valsts budžeta uzturēšanas izdevumu transferti citiem budžetiem	0	337 913	337 913	0	0	0	0
Pārējie valsts budžeta uzturēšanas izdevumu transferti valsts budžeta daļēji finansētām atvasinātām publiskām personām un budžeta nefinansētām iestādēm	0	337 913	337 913	0	0	0	0
Zemkopības ministrija							
Resursi izdevumu segšanai	378 570	590 070	289 431	15 795	0	0	0
Ieņēmumi no maksas pakalpojumiem un citi pašu ieņēmumi – kopā	378 570	590 070	289 431	15 795	0	0	0
Izdevumi – kopā	547 808	1 055 501	599 640	15 795	0	0	0
Uzturēšanas izdevumi	547 808	1 055 501	599 640	15 795	0	0	0
Kārtējie izdevumi	452 808	828 515	555 127	15 795	0	0	0
Atlīdzība	232 192	481 024	316 469	12 795	0	0	0
Preces un pakalpojumi	220 616	347 491	238 658	3 000	0	0	0
Kārtējie maksājumi Eiropas Savienības budžetā un starptautiskā sadarbība	95 000	226 986	44 513	0	0	0	0
Starptautiskā sadarbība	95 000	226 986	44 513	0	0	0	0
Finansiālā bilance	-169 238	-465 431	-310 209	0	0	0	0
Finansēšana	169 238	465 431	x	0	0	0	0
Naudas līdzekļi	169 238	465 431	x	0	0	0	0
Maksas pakalpojumu un citu pašu ieņēmumu naudas līdzekļu atlikumu izmaiņas palielinājums (-) vai samazinājums (+)	169 238	465 431	x	0	0	0	0
Satiksmes ministrija							
Resursi izdevumu segšanai	9 889 383	5 843 759	999 211	40 688 689	2 674 311	0	0
Dotācija no vispārējiem ieņēmumiem	9 889 383	5 843 759	999 211	40 688 689	2 674 311	0	0
Vispārējā kārtībā sadalāmā dotācija no vispārējiem ieņēmumiem	9 889 383	5 843 759	999 211	40 688 689	2 674 311	0	0
Izdevumi – kopā	9 889 383	5 843 759	999 211	40 688 689	2 674 311	0	0
Uzturēšanas izdevumi	9 889 383	5 843 759	999 211	40 688 689	2 674 311	0	0
Subsīdijas, dotācijas, sociālie maksājumi un kompensācijas	9 889 383	5 843 759	999 211	40 688 689	2 674 311	0	0
Subsīdijas un dotācijas	9 889 383	5 843 759	999 211	40 688 689	2 674 311	0	0
Labklājības ministrija							
Resursi izdevumu segšanai	144 212	0	0	141 694	141 694	141 694	3 601 294
Dotācija no vispārējiem ieņēmumiem	144 212	0	0	141 694	141 694	141 694	3 601 294
Vispārējā kārtībā sadalāmā dotācija no vispārējiem ieņēmumiem	144 212	0	0	141 694	141 694	141 694	3 601 294
Izdevumi – kopā	144 212	0	0	141 694	141 694	141 694	3 601 294
Uzturēšanas izdevumi	144 212	0	0	141 694	141 694	141 694	3 601 294
Kārtējie izdevumi	60 863	0	0	60 863	60 863	60 863	1 550 313
Preces un pakalpojumi	60 863	0	0	60 863	60 863	60 863	1 550 313
Transferti viena budžeta veida ietvaros un uzturēšanas izdevumu transferti starp budžeta veidiem	83 349	0	0	80 831	80 831	80 831	2 050 981
Valsts budžeta transferti un uzturēšanas izdevumu transferti	83 349	0	0	80 831	80 831	80 831	2 050 981
Valsts budžeta uzturēšanas izdevumu transferti no valsts pamatbudžeta uz valsts speciālo budžetu	83 349	0	0	80 831	80 831	80 831	2 050 981
Tieslietu ministrija							
Resursi izdevumu segšanai	21 879 553	21 885 192	21 885 192	76 496 361	40 791 798	30 192 551	7 162 727
Ieņēmumi no maksas pakalpojumiem un citi pašu ieņēmumi – kopā	71 917	77 556	77 556	18 770	5 000	0	0
Dotācija no vispārējiem ieņēmumiem	21 807 636	21 807 636	21 807 636	76 477 591	40 786 798	30 192 551	7 162 727
Vispārējā kārtībā sadalāmā dotācija no vispārējiem ieņēmumiem	21 807 636	21 807 636	21 807 636	76 477 591	40 786 798	30 192 551	7 162 727
Izdevumi – kopā	21 879 553	21 899 704	21 884 001	76 496 361	40 791 798	30 192 551	7 162 727
Uzturēšanas izdevumi	1 177 894	1 198 045	1 182 342	1 129 747	1 110 977	1 105 977	7 162 727
Kārtējie izdevumi	1 177 894	1 198 045	1 182 342	1 129 747	1 105 977	1 105 977	7 162 727
Atlīdzība	40 217	56 996	48 800	13 837	0	0	0
Preces un pakalpojumi	1 137 677	1 141 049	1 133 542	1 115 910	1 105 977	1 105 977	7 162 727
Subsīdijas, dotācijas, sociālie maksājumi un kompensācijas	0	0	0	0	5 000	0	0
Subsīdijas un dotācijas	0	0	0	0	5 000	0	0
Kapitālie izdevumi	20 701 659	20 701 659	20 701 659	75 366 614	39 680 821	29 086 574	0
Pamatkapitāla veidošana	20 701 659	20 701 659	20 701 659	75 366 614	39 680 821	29 086 574	0
Finansiālā bilance	0	-14 512	1 191	0	0	0	0
Finansēšana	0	14 512	x	0	0	0	0
Naudas līdzekļi	0	14 512	x	0	0	0	0
Maksas pakalpojumu un citu pašu ieņēmumu naudas līdzekļu atlikumu izmaiņas palielinājums (-) vai samazinājums (+)	0	14 512	x	0	0	0	0
Klimata un enerģētikas ministrija							
Resursi izdevumu segšanai	11 142 805	34 588 876	30 650 257	3 862 545	3 862 545	0	0
Dotācija no vispārējiem ieņēmumiem	11 142 805	34 588 876	30 650 257	3 862 545	3 862 545	0	0
Vispārējā kārtībā sadalāmā dotācija no vispārējiem ieņēmumiem	11 142 805	34 588 876	30 650 257	3 862 545	3 862 545	0	0
Izdevumi – kopā	11 142 805	34 588 876	30 650 257	3 862 545	3 862 545	0	0
Uzturēšanas izdevumi	11 003 639	29 539 394	26 426 639	3 842 145	3 842 145	0	0
Kārtējie izdevumi	2 463 430	2 126 152	1 351 160	2 469 103	2 469 103	0	0
Atlīdzība	1 650 493	1 650 493	1 165 981	1 654 132	1 654 132	0	0
Preces un pakalpojumi	812 937	475 659	185 179	814 971	814 971	0	0

Posteņi	Likums/plāns gadam		Pārskata perioda izpilde ¹	2024.gada plāns	2025.gada plāns	2026.gada plāns	Tālākā laika posmā līdz projekta istenošanai
	apstiprināts	ar izmaiņām					
A	1	2	3	4	5	6	7
Subsīdijas, dotācijas, sociālie maksājumi un kompensācijas	8 038 744	26 615 255	24 376 552	888 687	888 687	0	0
Subsīdijas un dotācijas	8 038 744	26 615 255	24 376 552	888 687	888 687	0	0
Transferti viena budžeta veida ietvaros un uzturēšanas izdevumu transferti starp budžeta veidiem	501 465	797 987	698 927	484 355	484 355	0	0
Valsts budžeta transferti un uzturēšanas izdevumu transferti	398 465	681 948	584 388	381 355	381 355	0	0
Valsts budžeta transferti no valsts pamatbudžeta uz valsts pamatbudžetu	398 465	681 948	584 388	381 355	381 355	0	0
Valsts budžeta transferti no valsts pamatbudžeta dotācijas no vispārējiem ieņēmumiem uz valsts pamatbudžetu	398 465	681 948	584 388	381 355	381 355	0	0
Pārējie valsts budžeta uzturēšanas izdevumu transferti citiem budžetiem	103 000	116 039	114 539	103 000	103 000	0	0
Pārējie valsts budžeta uzturēšanas izdevumu transferti valsts budžeta daļēji finansētām atvasinātām publiskām personām un budžeta nefinansētām iestādēm	103 000	116 039	114 539	103 000	103 000	0	0
Kapitālie izdevumi	139 166	5 049 482	4 223 619	20 400	20 400	0	0
Pamatkapitāla veidošana	139 166	139 166	73 617	20 400	20 400	0	0
Kapitālo izdevumu transferti	0	4 910 316	4 150 002	0	0	0	0
Pārējie valsts budžeta kapitālo izdevumu transferti citiem budžetiem	0	4 910 316	4 150 002	0	0	0	0
Pārējie valsts budžeta kapitālo izdevumu transferti pašvaldībām	0	4 284 280	3 906 344	0	0	0	0
Pārējie valsts budžeta transferti kapitālajiem izdevumiem valsts budžeta daļēji finansētām atvasinātām publiskām personām un budžeta nefinansētām iestādēm	0	626 036	243 657	0	0	0	0
Vides aizsardzības un reģionālās attīstības ministrija							
Resursi izdevumu segšanai	398 465	411 329	315 127	381 355	381 355	0	0
Transferti	398 465	411 329	315 127	381 355	381 355	0	0
Valsts budžeta transferti	398 465	411 329	315 127	381 355	381 355	0	0
Valsts pamatbudžeta savstarpējie transferti	398 465	411 329	315 127	381 355	381 355	0	0
Valsts pamatbudžeta iestāžu saņemtie transferti no valsts pamatbudžeta	398 465	411 329	315 127	381 355	381 355	0	0
Valsts pamatbudžeta iestāžu saņemtie transferti no valsts pamatbudžeta dotācijas no vispārējiem ieņēmumiem	398 465	411 329	315 127	381 355	381 355	0	0
Izdevumi – kopā	398 465	411 329	315 127	381 355	381 355	0	0
Uzturēšanas izdevumi	390 600	403 464	309 077	381 355	381 355	0	0
Kārtējie izdevumi	390 600	403 464	309 077	381 355	381 355	0	0
Atbildība	273 543	286 407	277 475	273 543	273 543	0	0
Preces un pakalpojumi	117 057	117 057	31 602	107 812	107 812	0	0
Kapitālie izdevumi	7 865	7 865	6 050	0	0	0	0
Pamatkapitāla veidošana	7 865	7 865	6 050	0	0	0	0
Kultūras ministrija							
Resursi izdevumu segšanai	5 674 554	4 399 413	4 399 195	6 056 263	6 306 625	6 136 076	58 996 505
Dotācija no vispārējiem ieņēmumiem	5 674 554	4 399 413	4 399 195	6 056 263	6 306 625	6 136 076	58 996 505
Vispārējā kārtībā sadalāmā dotācija no vispārējiem ieņēmumiem	5 674 554	4 399 413	4 399 195	6 056 263	6 306 625	6 136 076	58 996 505
Izdevumi – kopā	5 674 554	4 399 413	4 399 195	6 056 263	6 306 625	6 136 076	58 996 505
Uzturēšanas izdevumi	5 674 554	4 399 413	4 399 195	6 056 263	6 306 625	6 136 076	58 996 505
Kārtējie izdevumi	4 460 756	3 767 349	3 767 131	4 612 767	4 612 767	4 442 218	34 539 656
Preces un pakalpojumi	4 460 756	3 767 349	3 767 131	4 612 767	4 612 767	4 442 218	34 539 656
Subsīdijas, dotācijas, sociālie maksājumi un kompensācijas	1 193 527	616 626	616 626	1 423 225	1 673 587	1 673 587	24 254 139
Subsīdijas un dotācijas	1 193 527	616 626	616 626	1 423 225	1 673 587	1 673 587	24 254 139
Transferti viena budžeta veida ietvaros un uzturēšanas izdevumu transferti starp budžeta veidiem	20 271	15 438	15 438	20 271	20 271	20 271	202 710
Pārējie valsts budžeta uzturēšanas izdevumu transferti citiem budžetiem	20 271	15 438	15 438	20 271	20 271	20 271	202 710
Pārējie valsts budžeta uzturēšanas izdevumu transferti valsts budžeta daļēji finansētām atvasinātām publiskām personām un budžeta nefinansētām iestādēm	20 271	15 438	15 438	20 271	20 271	20 271	202 710
Prokuratūra							
Resursi izdevumu segšanai	1 746 740	1 746 740	1 746 740	1 746 740	1 746 740	1 746 740	24 123 127
Dotācija no vispārējiem ieņēmumiem	1 746 740	1 746 740	1 746 740	1 746 740	1 746 740	1 746 740	24 123 127
Vispārējā kārtībā sadalāmā dotācija no vispārējiem ieņēmumiem	1 746 740	1 746 740	1 746 740	1 746 740	1 746 740	1 746 740	24 123 127
Izdevumi – kopā	1 746 740	1 746 740	1 746 740	1 746 740	1 746 740	1 746 740	24 123 127
Uzturēšanas izdevumi	1 746 740	1 746 740	1 746 740	1 746 740	1 746 740	1 746 740	24 123 127
Kārtējie izdevumi	1 746 740	1 746 740	1 746 740	1 746 740	1 746 740	1 746 740	24 123 127
Preces un pakalpojumi	1 746 740	1 746 740	1 746 740	1 746 740	1 746 740	1 746 740	24 123 127
Speciālais budžets							
Ieņēmumi – kopā	117 083	21 142	21 142	117 083	117 083	117 083	2 443 841
Nodokļu ieņēmumi	33 734	21 142	21 142	36 252	36 252	36 252	392 860
Sociālās apdrošināšanas iemaksas – kopā	33 734	21 142	21 142	36 252	36 252	36 252	392 860
Transferti	83 349	0	0	80 831	80 831	80 831	2 050 981
Valsts budžeta transferti	83 349	0	0	80 831	80 831	80 831	2 050 981
Izdevumi – kopā	117 083	21 281	21 281	117 083	117 083	117 083	2 443 841
Uzturēšanas izdevumi	117 083	21 281	21 281	117 083	117 083	117 083	2 443 841
Kārtējie izdevumi	95 941	0	0	95 941	95 941	95 941	2 443 841
Preces un pakalpojumi	95 941	0	0	95 941	95 941	95 941	2 443 841
Kārtējie maksājumi Eiropas Savienības budžetā un starptautiskā sadarbība	21 142	21 281	21 281	21 142	21 142	21 142	0
Starptautiskā sadarbība	21 142	21 281	21 281	21 142	21 142	21 142	0
Finansiālā bilance	0	-139	-139	0	0	0	0
Finansēšana	0	139	x	0	0	0	0

Maksājumi starptautiskajās institūcijās un programmās

(euro)

Posteņi	Likums/plāns gadam		Pārskata perioda izpilde ¹	2024.gada plāns	2025.gada plāns	2026.gada plāns	Tālākā laika posmā līdz projekta īstenošanai
	apstiprināts	ar izmaiņām					
A	1	2	3	4	5	6	7
Ieņēmumi – kopā	21 142	21 142	21 142	21 142	21 142	21 142	0
Nodokļu ieņēmumi	21 142	21 142	21 142	21 142	21 142	21 142	0
Sociālās apdrošināšanas iemaksas – kopā	21 142	21 142	21 142	21 142	21 142	21 142	0
Izdevumi – kopā	21 142	21 281	21 281	21 142	21 142	21 142	0
Uzturēšanas izdevumi	21 142	21 281	21 281	21 142	21 142	21 142	0
Kārtējie maksājumi Eiropas Savienības budžetā un starptautiskā sadarbība	21 142	21 281	21 281	21 142	21 142	21 142	0
Starptautiskā sadarbība	21 142	21 281	21 281	21 142	21 142	21 142	0
Finansiālā bilance	0	-139	-139	0	0	0	0
Finansēšana	0	139	x	0	0	0	0
Labklājības ministrija							
Ieņēmumi – kopā	21 142	21 142	21 142	21 142	21 142	21 142	0
Nodokļu ieņēmumi	21 142	21 142	21 142	21 142	21 142	21 142	0
Sociālās apdrošināšanas iemaksas – kopā	21 142	21 142	21 142	21 142	21 142	21 142	0
Izdevumi – kopā	21 142	21 281	21 281	21 142	21 142	21 142	0
Uzturēšanas izdevumi	21 142	21 281	21 281	21 142	21 142	21 142	0
Kārtējie maksājumi Eiropas Savienības budžetā un starptautiskā sadarbība	21 142	21 281	21 281	21 142	21 142	21 142	0
Starptautiskā sadarbība	21 142	21 281	21 281	21 142	21 142	21 142	0
Finansiālā bilance	0	-139	-139	0	0	0	0
Finansēšana	0	139	x	0	0	0	0
Naudas līdzekļi	0	139	x	0	0	0	0
Valsts speciālā budžeta naudas līdzekļu atlikumu izmaiņas palielinājums (-) vai samazinājums (+)	0	139	x	0	0	0	0
Citas ilgtermiņa saistības							
Ieņēmumi – kopā	95 941	0	0	95 941	95 941	95 941	2 443 841
Nodokļu ieņēmumi	12 592	0	0	15 110	15 110	15 110	392 860
Sociālās apdrošināšanas iemaksas – kopā	12 592	0	0	15 110	15 110	15 110	392 860
Transferti	83 349	0	0	80 831	80 831	80 831	2 050 981
Valsts budžeta transferti	83 349	0	0	80 831	80 831	80 831	2 050 981
Izdevumi – kopā	95 941	0	0	95 941	95 941	95 941	2 443 841
Uzturēšanas izdevumi	95 941	0	0	95 941	95 941	95 941	2 443 841
Kārtējie izdevumi	95 941	0	0	95 941	95 941	95 941	2 443 841
Preces un pakalpojumi	95 941	0	0	95 941	95 941	95 941	2 443 841
Labklājības ministrija							
Ieņēmumi – kopā	95 941	0	0	95 941	95 941	95 941	2 443 841
Nodokļu ieņēmumi	12 592	0	0	15 110	15 110	15 110	392 860
Sociālās apdrošināšanas iemaksas – kopā	12 592	0	0	15 110	15 110	15 110	392 860
Transferti	83 349	0	0	80 831	80 831	80 831	2 050 981
Valsts budžeta transferti	83 349	0	0	80 831	80 831	80 831	2 050 981
Izdevumi – kopā	95 941	0	0	95 941	95 941	95 941	2 443 841
Uzturēšanas izdevumi	95 941	0	0	95 941	95 941	95 941	2 443 841
Kārtējie izdevumi	95 941	0	0	95 941	95 941	95 941	2 443 841
Preces un pakalpojumi	95 941	0	0	95 941	95 941	95 941	2 443 841

¹ Pārskatā datu noapaļošanas dēļ iespējamas atšķirības starp komponentu summu un kopsummu

² Pastāvot atšķirībām pārskatu sagatavošanas metodoloģijā, sadaļā "ES politiku instrumentu un pārējās ārvalstu finanšu palīdzības līdzfinansēto projektu un pasākumu īstenošana" ieņēmumos un izdevumos nav iekļauti 3.1.3. pielikuma "Likuma par valsts budžetu 3.pielikums "Valsts pamatbudžeta un valsts speciālā budžeta kopsavilkums" izpilde" sadaļā" Eiropas Savienības politiku instrumenti un pārējās ārvalstu finanšu palīdzības līdzfinansētie projekti" uzrādītie dati ieņēmumos 93 567 683 EUR vērtībā un izdevumos 127 100 EUR vērtībā.

Valsts konsolidētā ziedojumu un dāvinājumu izpilde

(euro)

Klasifikācijas kods	Posteņa nosaukums	Likums/plāns gadam			Budžeta izpilde			
		apstiprināts	ar izmaiņām	izmaiņas (2.– 1.)	pārskata periodā	salīdzinot ar		iepriekšējā pārskata periodā
						likumā/plānā gadam apstiprināto (4.– 1.)	likumu/plānu gadam ar izmaiņām (4.– 2.)	
A	B	1	2	3	4	5	6	7
I.	IEŅĒMUMI	858 942	863 798	4 856	882 390	23 448	18 592	839 318
5.0	Transferti	0	4 097	4 097	24	0	-4 073	13 409
	No valsts budžeta daļēji finansētu atvasinātu publisku personu un budžeta nefinansētu iestāžu transferti	0	24	24	24	0	0	13 409
17.0.0.0.	Valsts budžeta transferti	0	4 073	4 073	0	0	-4 073	0
18.0.0.0.	Ziedojumi un dāvinājumi	858 942	859 701	759	882 366	23 424	22 665	825 909
23.0.0.0.	Saņemtie ziedojumi un dāvinājumi	851 281	852 040	759	882 366	31 085	30 326	825 909
23.1.0.0.	Ziedojumu un dāvinājumu ieņēmumi no valūtas kursa svārstībām	0	0	0	-28	0	0	680
23.3.0.0.	Procentu ieņēmumi par ziedojumu un dāvinājumu budžeta līdzekļu depoziņā vai kontu atlikumiem	0	1 740	1 740	1 741	0	1	3
23.4.0.0.	Ziedojumi un dāvinājumi, kas saņemti no juridiskajām personām	572 699	574 343	1 644	596 253	23 554	21 910	552 674
23.5.0.0.	Ziedojumi un dāvinājumi, kas saņemti no fiziskajām personām	278 582	275 957	-2 625	284 400	5 818	8 443	272 552
23.5.1.0.	Fizisko personu ziedojumi un dāvinājumi naudā	278 582	275 957	-2 625	284 400	5 818	8 443	272 552
II.	IZDEVUMI ATBILSTOŠI FUNKCIONĀLAJĀM	1 087 593	1 168 254	80 661	1 172 738	85 145	4 484	2 491 375
01.000	Vispārējie valdības dienesti	103 872	103 199	-673	86 646	-17 226	-16 553	107 435
02.000	Aizsardzība	3 426	3 426	0	23 643	20 217	20 217	42 355
03.000	Sabiedriskā kārtība un drošība	0	0	0	309	309	309	10
04.000	Ekonomiskā darbība	4 274	15 147	10 873	3 677	-597	-11 470	889 743
05.000	Vides aizsardzība	0	0	0	0	0	0	3 400
06.000	Teritoriju un mājokļu apsaimniekošana	0	0	0	0	0	0	69
08.000	Atpūta, kultūra un reliģija	428 834	503 834	75 000	503 834	75 000	0	1 056 601
09.000	Izglītība	526 273	521 734	-4 539	529 224	2 951	7 490	373 410
10.000	Sociālā aizsardzība	20 914	20 914	0	25 405	4 491	4 491	18 352
II.	IZDEVUMI ATBILSTOŠI EKONOMISKAJĀM KATEGORIJĀM	1 087 593	1 168 254	80 661	1 172 738	85 145	4 484	2 491 375
II.	IZDEVUMI	1 087 593	1 168 254	80 661	1 172 738	85 145	4 484	2 491 375
1.0.	Uzturēšanas izdevumi	1 042 646	1 123 564	80 918	1 126 970	84 324	3 406	2 458 813
1.1.	Kārtējie izdevumi	803 499	873 544	70 045	888 420	84 921	14 876	613 756
1000	Atlīdzība	229 191	230 989	1 798	230 989	1 798	0	184 110
2000	Preces un pakalpojumi	574 308	642 555	68 247	657 431	83 123	14 876	429 646
1.3.	Subsīdijas, dotācijas un sociālie pabalsti	210 765	221 638	10 873	210 168	-597	-11 470	1 342 110
3000	Subsīdijas un dotācijas	162 686	173 559	10 873	162 089	-597	-11 470	1 327 982
6000	Sociāla rakstura maksājumi un kompensācijas	48 079	48 079	0	48 079	0	0	14 128
7000	Transferti, uzturēšanas izdevumu transferti, pašu resursu maksājumi, starptautiskā sadarbība	28 382	28 382	0	28 382	0	0	502 947
1.4.	Kārtējie maksājumi Eiropas Savienības budžetā un starptautiskā sadarbība	0	0	0	0	0	0	305
7700	Starptautiskā sadarbība	0	0	0	0	0	0	305
1.5.	Transferti viena budžeta veida ietvaros un uzturēšanas izdevumu transferti starp budžeta veidiem	28 382	28 382	0	28 382	0	0	502 642
7100	Valsts budžeta transferti un uzturēšanas izdevumu transferti	26 382	26 382	0	26 382	0	0	0
7130	Valsts budžeta transferti no valsts pamatbudžeta uz valsts pamatbudžetu	26 382	26 382	0	26 382	0	0	0
7400	Pārējie valsts budžeta uzturēšanas izdevumu transferti citiem budžetiem	2 000	2 000	0	2 000	0	0	502 642
7460	Pārējie valsts budžeta uzturēšanas izdevumu transferti pašvaldībām	2 000	2 000	0	2 000	0	0	6 400
7470	Pārējie valsts budžeta uzturēšanas izdevumu transferti valsts budžeta daļēji finansētām atvasinātām publiskām personām un budžeta nefinansētām iestādēm	0	0	0	0	0	0	496 242
2.0.	Kapitālie izdevumi	44 947	44 690	-257	45 768	821	1 078	32 562
2.1.	Pamatkapitāla veidošana	44 947	44 690	-257	45 768	821	1 078	32 562
5000	Pamatkapitāla veidošana	44 947	44 690	-257	45 768	821	1 078	32 562
III.	FINANŠIĀLĀ BILANCE (I.-II.)	-228 651	-304 456	-75 805	-290 348	-61 697	14 108	-1 652 057
IV.	Finansēšana	228 651	304 456	75 805	290 348	61 697	-14 108	1 652 057
F20010000	Naudas līdzekļi un noguldījumi (bilances aktīvā)	228 651	304 456	75 805	290 348	61 697	-14 108	1 652 057
F21010000	Naudas līdzekļi	18 574	18 574	0	-17 257	-35 831	-35 831	0
F22010000	Pieprasījuma noguldījumi (bilances aktīvā)	210 077	285 882	75 805	307 605	97 528	21 723	1 652 057
	Papildu informācija							
F20010000	Naudas līdzekļu atlikumu izmaiņas (palielinājums (-) vai samazinājums (+))	228 651	304 456	75 805	290 348	61 697	-14 108	1 652 057

(euro)

Klasifikācijas kods	Posteņa nosaukums	Likums/plāns gadam			Budžeta izpilde			
		apstiprināts	ar izmaiņām	izmaiņas (2.– 1.)	pārskata periodā	salīdzinot ar		iepriekšējā pārskata periodā
						likumā/plānā gadam apstiprināto (4.– 1.)	likumu/plānu gadam ar izmaiņām (4.– 2.)	
A	B	1	2	3	4	5	6	7
NL MP	Maksas pakalpojumu un citu pašu ieņēmumu naudas līdzekļu atlikumu izmaiņas (palielinājums (-) vai samazinājums (+))	-35 702	40 103	75 805	24 862	60 564	-15 241	1 538 961
NL AFP	Ārvalstu finanšu palīdzības naudas līdzekļu atlikumu izmaiņas (palielinājums (-) vai samazinājums (+))	245 779	-27 490	-273 269	265 486	19 707	292 976	113 096

No valsts budžeta daļēji finansētu atvasinātu publisku personu un budžeta nefinansētu iestāžu konsolidētā pamatdarbības izpilde

(euro)

Klasifikācijas kods	Posteņa nosaukums	Likums/plāns gadam			Budžeta izpilde			
		apstiprināts	ar izmaiņām	izmaiņas (2.– 1.)	pārskata periodā	salīdzinot ar		iepriekšējā pārskata periodā
						likumā/plānā gadam apstiprināto (4.– 1.)	likumu/plānu gadam ar izmaiņām (4.– 2.)	
A	B	1	2	3	4	5	6	7
I.	IEŅĒMUMI	544 650 189	582 654 326	38 004 137	602 712 320	58 062 131	20 057 994	563 000 081
3.0	Maksas pakalpojumi un citi pašu ieņēmumi	165 120 162	171 288 068	6 167 906	178 863 075	13 742 913	7 575 007	166 491 826
4.0	Ārvalstu finanšu palīdzība	23 845 460	30 462 613	6 617 153	37 106 197	13 260 737	6 643 584	25 271 871
4.2	Ārvalstu finanšu palīdzība iestādes ieņēmumos	23 845 460	30 462 613	6 617 153	37 106 197	13 260 737	6 643 584	25 271 871
5.0	Transferti	355 684 567	380 903 645	25 219 078	386 743 048	31 058 481	5 839 403	371 236 384
18.0.0.0.	Valsts budžeta transferti	354 316 579	379 575 350	25 258 771	385 417 718	31 101 139	5 842 368	369 686 263
18.3.0.0.	Valsts budžeta daļēji finansētu atvasinātu publisku personu un budžeta nefinansētu iestāžu saņemtie transferti	354 316 579	379 575 350	25 258 771	385 417 718	31 101 139	5 842 368	369 686 263
18.3.1.0.	Valsts budžeta daļēji finansētu atvasinātu publisku personu un budžeta nefinansētu iestāžu saņemtie transferti no valsts budžeta	354 316 579	379 575 350	25 258 771	385 417 718	31 101 139	5 842 368	369 686 263
18.3.1.1.	Valsts budžeta daļēji finansētu atvasinātu publisku personu un budžeta nefinansētu iestāžu saņemtie valsts budžeta transferti no ministrijas vai centrālās valsts iestādes budžeta, kuras institucionālā padotībā tās atrodas	211 747 907	227 271 768	15 523 861	232 130 268	20 382 361	4 858 500	226 733 943
18.3.1.2.	Valsts budžeta daļēji finansētu atvasinātu publisku personu un budžeta nefinansētu iestāžu saņemtie valsts budžeta transferti no citas ministrijas vai centrālās valsts iestādes budžeta	33 640 068	36 900 037	3 259 969	42 082 124	8 442 056	5 182 087	38 326 693
18.3.1.3.	Valsts budžeta daļēji finansētu atvasinātu publisku personu un budžeta nefinansētu iestāžu saņemtie transferti no ministrijas vai centrālās valsts iestādes budžeta, kuras institucionālā padotībā tās atrodas, Eiropas Savienības politikas instrumentu un pārējās ārvalstu finanšu palīdzības līdzfinansētajiem projektiem (pasākumiem)	56 464 062	64 184 320	7 720 258	64 198 308	7 734 246	13 988	47 576 252
18.3.1.4.	Valsts budžeta daļēji finansētu atvasinātu publisku personu un budžeta nefinansētu iestāžu saņemtie transferti no citas ministrijas vai centrālās valsts iestādes, Eiropas Savienības politikas instrumentu un pārējās ārvalstu finanšu palīdzības līdzfinansētajiem projektiem (pasākumiem)	52 464 542	51 219 225	-1 245 317	47 007 018	-5 457 524	-4 212 207	57 049 375
19.0.0.0.	Pašvaldību budžetu transferti	1 367 988	1 328 295	-39 693	1 325 330	-42 658	-2 965	1 550 121
19.7.0.0.	Valsts budžeta daļēji finansētu atvasinātu publisku personu un budžeta nefinansētu iestāžu saņemtie transferti no pašvaldībām	1 367 988	1 328 295	-39 693	1 325 330	-42 658	-2 965	1 550 121
II.	IZDEVUMI ATBILSTOŠI FUNKCIONĀLAJĀM	580 073 765	615 821 831	35 748 066	589 776 577	9 702 812	-26 045 254	529 171 655
01.000	Vispārējie valdības dienesti	76 079 226	83 674 285	7 595 059	83 142 486	7 063 260	-531 799	68 181 889
04.000	Ekonomiskā darbība	24 399 951	24 187 232	-212 719	22 043 160	-2 356 791	-2 144 072	18 164 581
05.000	Vides aizsardzība	5 457 971	5 354 353	-103 618	5 338 106	-119 865	-16 247	5 135 793
06.000	Teritoriju un mājokļu apsaimniekošana	2 756 107	2 562 505	-193 602	2 562 505	-193 602	0	2 578 495
07.000	Veselība	7 098 210	7 758 146	659 936	7 331 676	233 466	-426 470	6 798 629
08.000	Atpūta, kultūra un reliģija	289 131	605 572	316 441	605 572	316 441	0	585 138
09.000	Izglītība	443 512 466	467 129 847	23 617 381	444 203 181	690 715	-22 926 666	417 180 049
10.000	Sociālā aizsardzība	20 480 703	24 549 891	4 069 188	24 549 891	4 069 188	0	10 547 081
II.	IZDEVUMI ATBILSTOŠI EKONOMISKAJĀM KATEGORIJĀM	580 073 765	615 821 831	35 748 066	589 776 577	9 702 812	-26 045 254	529 171 655
1.0.	Uzturēšanas izdevumi	520 543 179	544 881 834	24 338 655	527 528 876	6 985 697	-17 352 958	471 117 124
1.1.	Kārtējie izdevumi	453 441 111	467 805 163	14 364 052	452 102 818	-1 338 293	-15 702 345	411 862 588
1000	Atlīdzība	292 789 297	303 169 484	10 380 187	298 938 833	6 149 536	-4 230 651	268 339 448
2000	Preces un pakalpojumi	160 651 814	164 635 679	3 983 865	153 163 985	-7 487 829	-11 471 694	143 523 140
1.2.	Procentu izdevumi	1 346 948	1 793 238	446 290	1 658 350	311 402	-134 888	553 284
4000	Procentu izdevumi	1 346 948	1 793 238	446 290	1 658 350	311 402	-134 888	553 284
1.3.	Subsīdijas, dotācijas un sociālie pabalsti	29 377 458	31 719 959	2 342 501	31 417 781	2 040 323	-302 178	34 695 358
3000	Subsīdijas un dotācijas	6 840 602	7 860 747	1 020 145	7 860 747	1 020 145	0	14 221 965
6000	Sociāla rakstura maksājumi un kompensācijas	22 536 856	23 859 212	1 322 356	23 557 034	1 020 178	-302 178	20 473 393
7000	Transferti, uzturēšanas izdevumu transferti, pašu resursu maksājumi, starptautiskā sadarbība	36 377 662	43 563 474	7 185 812	42 349 927	5 972 265	-1 213 547	24 005 894
1.4.	Kārtējie maksājumi Eiropas Savienības budžetā un starptautiskā sadarbība	8 966 683	12 880 829	3 914 146	12 334 286	3 367 603	-546 543	6 401 413
7700	Starptautiskā sadarbība	8 966 683	12 880 829	3 914 146	12 334 286	3 367 603	-546 543	6 401 413

(euro)

Klasifikācijas kods	Posteņa nosaukums	Likums/plāns gadam			Budžeta izpilde			
		apstiprināts	ar izmaiņām	izmaiņas (2.– 1.)	pārskata periodā	salīdzinot ar		iepriekšējā pārskata periodā
						likumā/plānā gadam apstiprināto (4.– 1.)	likumu/plānu gadam ar izmaiņām (4.– 2.)	
A	B	1	2	3	4	5	6	7
1.5.	Transferti viena budžeta veida ietvaros un uzturēšanas izdevumu transferti starp budžeta veidiem	27 410 979	30 682 645	3 271 666	30 015 641	2 604 662	-667 004	17 604 481
7800	No valsts budžeta daļēji finansētu atvasinātu publisku personu un budžeta nefinansētu iestāžu transferti un uzturēšanas izdevumu transferti	27 410 979	30 682 645	3 271 666	30 015 641	2 604 662	-667 004	17 604 481
7810	No valsts budžeta daļēji finansētu atvasinātu publisku personu un budžeta nefinansētu iestāžu uzturēšanas izdevumu transferti uz valsts budžetu	5 351 866	5 723 363	371 497	5 601 447	249 581	-121 916	7 683 750
7811	No valsts budžeta daļēji finansētu atvasinātu publisku personu un budžeta nefinansētu iestāžu uzturēšanas izdevumu transferti uz valsts budžetu (ministrijai, centrālajai valsts iestādei, kuras padotībā tā atrodas)	730 953	992 502	261 549	978 545	247 592	-13 957	1 418 037
7812	No valsts budžeta daļēji finansētu atvasinātu publisku personu un budžeta nefinansētu iestāžu uzturēšanas izdevumu transferti uz valsts budžetu (citai ministrijai, centrālajai valsts iestādei)	187 536	375 061	187 525	375 061	187 525	0	393 639
7813	No valsts budžeta daļēji finansētu atvasinātu publisku personu un budžeta nefinansētu iestāžu atmaksa valsts budžetam (ministrijai, centrālajai valsts iestādei, kuras padotībā tā atrodas) par iepriekšējos gados saņemtajiem valsts budžeta transfertiem uzturēšanas izdevumiem Eiropas Savienības politiku instrumentu un pārējās ārvalstu finanšu palīdzības līdzfinansētajos projektos (pasākumos)	3 336 025	3 308 484	-27 541	3 202 475	-133 550	-106 009	4 664 860
7814	No valsts budžeta daļēji finansētu atvasinātu publisku personu un budžeta nefinansētu iestāžu atmaksa valsts budžetam (citai ministrijai, centrālajai valsts iestādei) par iepriekšējos gados saņemtajiem valsts budžeta transfertiem uzturēšanas izdevumiem Eiropas Savienības politiku instrumentu un pārējās ārvalstu finanšu palīdzības līdzfinansētajos projektos (pasākumos)	1 097 352	1 047 316	-50 036	1 045 366	-51 986	-1 950	1 207 214
7820	No valsts budžeta daļēji finansētu atvasinātu publisku personu un budžeta nefinansētu iestāžu uzturēšanas izdevumu transferti pašvaldībām	21 153 649	24 414 339	3 260 690	24 414 193	3 260 544	-146	9 920 731
7830	No valsts budžeta daļēji finansētu atvasinātu publisku personu uzturēšanas izdevumu transferti uz to izveidotām iestādēm	1	1	0	1	0	0	0
7840	No valsts budžeta daļēji finansētu atvasinātu publisku personu un budžeta nefinansētu iestāžu savstarpējie transferti	905 463	544 942	-360 521	0	-905 463	-544 942	0
7841	No valsts budžeta daļēji finansētu atvasinātu publisku personu un budžeta nefinansētu iestāžu transferti uz savas ministrijas, centrālās valsts iestādes padotībā esošajām no valsts budžeta daļēji finansētām atvasinātām publiskām personām un budžeta nefinansētām iestādēm	92 130	1	-92 129	0	-92 130	-1	0
7842	No valsts budžeta daļēji finansētu atvasinātu publisku personu un budžeta nefinansētu iestāžu transferti uz citas ministrijas, centrālās valsts iestādes padotībā esošajām no valsts budžeta daļēji finansētām atvasinātām publiskām personām un budžeta nefinansētām iestādēm	813 333	544 941	-268 392	0	-813 333	-544 941	0
2.0.	Kapitālie izdevumi	59 530 586	70 939 997	11 409 411	62 247 701	2 717 115	-8 692 296	58 054 531
2.1.	Pamatkapitāla veidošana	59 524 793	70 934 204	11 409 411	62 241 908	2 717 115	-8 692 296	57 783 506
5000	Pamatkapitāla veidošana	59 524 793	70 934 204	11 409 411	62 241 908	2 717 115	-8 692 296	57 783 506
2.2.	Kapitālo izdevumu transferti	5 793	5 793	0	5 793	0	0	271 025
9000	Kapitālo izdevumu transferti	5 793	5 793	0	5 793	0	0	271 025
9800	No valsts budžeta daļēji finansētu atvasinātu publisku personu un budžeta nefinansētu iestāžu kapitālo izdevumu transferti	5 793	5 793	0	5 793	0	0	271 025

Klasifikācijas kods	Posteņa nosaukums	Likums/plāns gadam			Budžeta izpilde			
		apstiprināts	ar izmaiņām	izmaiņas (2.– 1.)	pārskata periodā	salīdzinot ar		iepriekšējā pārskata periodā
						likumā/plānā gadam apstiprināto (4.– 1.)	likumu/plānu gadam ar izmaiņām (4.– 2.)	
A	B	1	2	3	4	5	6	7
9810	No valsts budžeta daļēji finansētu atvasinātu publisku personu un budžeta nefinansētu iestāžu kapitālo izdevumu transferti uz valsts budžetu	5 793	5 793	0	5 793	0	0	271 025
9811	No valsts budžeta daļēji finansētu atvasinātu publisku personu un budžeta nefinansētu iestāžu kapitālo izdevumu transferti uz valsts budžetu (ministrijai, centrālajai valsts iestādei, kuras padotībā tā atrodas)	5 793	5 793	0	5 793	0	0	0
9813	No valsts budžeta daļēji finansētu atvasinātu publisku personu un budžeta nefinansētu iestāžu atmaksa valsts budžetam (ministrijai, centrālajai valsts iestādei, kuras padotībā tā atrodas) par iepriekšējos gados saņemtajiem valsts budžeta transfertiem kapitālajiem izdevumiem Eiropas Savienības politiku instrumentu un pārējās ārvalstu finanšu palīdzības līdzfinansētajos projektos (pasākumos)	0	0	0	0	0	0	47 886
9814	No valsts budžeta daļēji finansētu atvasinātu publisku personu un budžeta nefinansētu iestāžu atmaksa valsts budžetam (citai ministrijai, centrālajai valsts iestādei) par iepriekšējos gados saņemtajiem valsts budžeta transfertiem kapitālajiem izdevumiem Eiropas Savienības politiku instrumentu un pārējās ārvalstu finanšu palīdzības līdzfinansētajos projektos (pasākumos)	0	0	0	0	0	0	223 139
III.	Finansiālā bilance (I.–II.)	-35 423 576	-33 167 505	2 256 071	12 935 743	48 359 319	46 103 248	33 828 426
IV.	Finansēšana	35 423 576	33 167 505	-2 256 071	-12 935 743	-48 359 319	-46 103 248	-33 828 426
F20010000	Naudas līdzekļi un noguldījumi (bilances aktīvā)	39 573 046	37 493 842	-2 079 204	-8 001 122	-47 574 168	-45 494 964	-43 119 297
F21010000	Naudas līdzekļi	1 137 655	1 134 621	-3 034	-20 726	-1 158 381	-1 155 347	-8 095
F22010000	Pieprasījuma noguldījumi (bilances aktīvā)	38 435 391	50 359 221	11 923 830	34 019 604	-4 415 787	-16 339 617	-43 111 202
F40010000	Aizdevumi	111 888	111 888	0	111 888	0	0	17 108
F40020000	Aizņēmumi	-4 261 358	-4 438 225	-176 867	-5 041 529	-780 171	-603 304	9 273 145
F50010000	Akcijas un cita līdzdalība pašu kapitālā	0	0	0	-4 980	0	0	618
F20010000	Papildu informācija Naudas līdzekļu atlikumu izmaiņas (palielinājums (-) vai samazinājums (+))	39 573 046	37 493 842	-2 079 204	-8 001 122	-47 574 168	-45 494 964	-43 119 297
NL MP	Maksas pakalpojumu un citu pašu ieņēmumu naudas līdzekļu atlikumu izmaiņas (palielinājums (-) vai samazinājums (+))	36 474 540	35 189 715	-1 284 825	-10 305 249	-46 779 789	-45 494 964	-42 951 484
NL AFP	Ārvalstu finanšu palīdzības naudas līdzekļu atlikumu izmaiņas (palielinājums (-) vai samazinājums (+))	3 098 506	2 304 127	-794 379	2 304 127	-794 379	0	-167 813

Konsolidētais pašvaldību budžeta izpildes pārskats

(tūkst. euro)

Klasifikācijas kods	Rādītāji	Likums/ plāns gadam		Budžeta izpilde	
		apstiprināts	ar izmaiņām	pārskata periodā	iepriekšējā pārskata periodā
A	B	1	2	3	4
I.	Ieņēmumi	3 165 467	3 444 696	3 479 108	3 251 202
1.0	Nodokļu ieņēmumi	1 991 542	2 026 593	2 125 619	1 939 487
2.0	Nenodokļu ieņēmumi	79 813	99 115	97 423	91 978
3.0	Maksas pakalpojumi un citi pašu ieņēmumi	153 261	164 345	160 173	134 789
4.0	Ārvalstu finanšu palīdzība	4 467	6 445	7 507	4 702
5.0	Transferti	936 183	1 147 216	1 087 426	1 079 458
6.0	Ziedojumi un dāvinājumi	201	982	960	788
II.	Izdevumi	3 692 141	4 127 038	3 635 029	3 188 312
1.0.	Uzturēšanas izdevumi	3 067 223	3 357 518	3 060 339	2 628 692
2.0.	Kapitālie izdevumi	624 918	769 520	574 690	559 620
III.	Finansiālā bilance (I. - II.)	-526 674	-682 342	-155 921	62 890
IV.	Finansēšana	526 674	682 342	155 921	-62 890
F20010000	Naudas līdzekļi un noguldījumi	498 125	602 654	130 213	-131 861
F40010000	Aizdevumi	11	11	13	25
F40020000	Aizņēmumi	36 546	95 401	41 001	77 345
F50010000	Akcijas un cita līdzdalība komersantu pašu kapitālā	-8 008	-15 724	-15 306	-8 399

Skaidrojums par konsolidēto pašvaldību budžeta izpildi

Vispārīgie principi

Konsolidētais pašvaldību budžeta izpildes pārskats 2023. gadā sagatavots atbilstoši naudas plūsmas principam un tajā apkopota informācija par 43 pašvaldību (36 novadu pašvaldības un septiņas valstspilsētu pašvaldības) pārskata gada ieņēmumiem, izdevumiem, funkcionālajām kategorijām un budžeta finansēšanu.

Konsolidētajā pārskatā ietverta **43** pašvaldību budžeta izpilde

Konsolidēto pašvaldību budžeta izpildes pārskatu veido pašvaldību pamatbudžeta un ziedojumu un dāvinājumu budžeta izpilde, summējot un konsolidējot savstarpējos transfertus starp pašvaldībām un savstarpējos transfertus starp budžeta veidiem pašvaldību budžeta izpildes pārskatos.

Pārskatos sniegtajai informācijai par pašvaldību konsolidēto pamatbudžetu, ziedojumiem un dāvinājumiem noteikts būtiskuma līmenis **16 500 000 euro un 10 %**, ar kuru sākot pārskatos sniedz skaidrojumu par attiecīgā budžeta izpildes posteni.

Konsolidētā pašvaldību budžeta izpilde

2023. gadā **konsolidētā pašvaldību budžeta ieņēmumi** (ieskaitot ieņēmumus no ziedojumiem un dāvinājumiem) ir 3 479,1 milj. *euro* vērtībā, kas ir par 227,9 milj. *euro* jeb 7,0 % vairāk kā 2022. gadā.

Konsolidētā pašvaldību budžeta ieņēmumi – **3 479 107 611 euro**

2023. gadā pēc ekonomiskās būtības proporcionāli lielāko ieņēmumu daļu 2 125,6 milj. *euro*, jeb 61,1 % no kopējā ieņēmumu apjoma veido nodokļu ieņēmumi, kas ir par 186,1 milj. *euro* jeb 9,6 % lielāki salīdzinājumā ar 2022. gadu. Pārskata gadā 99,4% no nodokļu ieņēmumiem pašvaldību kopbudžetā veido iedzīvotāju ienākuma nodoklis (IIN) un nekustamā īpašuma nodoklis (NIN). Palielinājums galvenokārt saistīts ar minimālā algas paaugstināšanos no 500 *euro* līdz 620 *euro*. (skatīt Skaidrojumu par konsolidēto valsts budžeta izpildi).

Otra lielākā ieņēmumu daļa 31,3 % no kopējiem ieņēmumiem ir transferti – 1 087,4 milj. *euro* vērtībā, kas ir tikai par 8,0 milj. *euro* jeb 0,7 % lielāki kā 2022. gadā. Pieaugumu nodrošināja pašvaldību saņemtie transferti no valsts budžeta daļēji finansētām atvasinātām publiskām personām un no budžeta nefinansētām iestādēm.

Pārējiem ieņēmumiem (ziedojumi un dāvinājumi, nenodokļu ieņēmumi, ārvalstu finanšu palīdzība, maksas pakalpojumi un citi pašu ieņēmumi) ir tendence katru gadu palielināties un pārskata gadā kopsummā tie veido 266,1 milj. *euro* jeb 7,6 % no kopējiem pašvaldību ieņēmumiem. Salīdzinot ar 2022. gadu, pārējo ieņēmumu palielinājums ir par 33,8 milj. *euro* jeb 14,6 %.

Maksas pakalpojumi un citi pašu ieņēmumi ir 160,2 milj. *euro* kas ir par 25,4 milj. *euro* jeb 18,8 % vairāk nekā 2022. gadā.

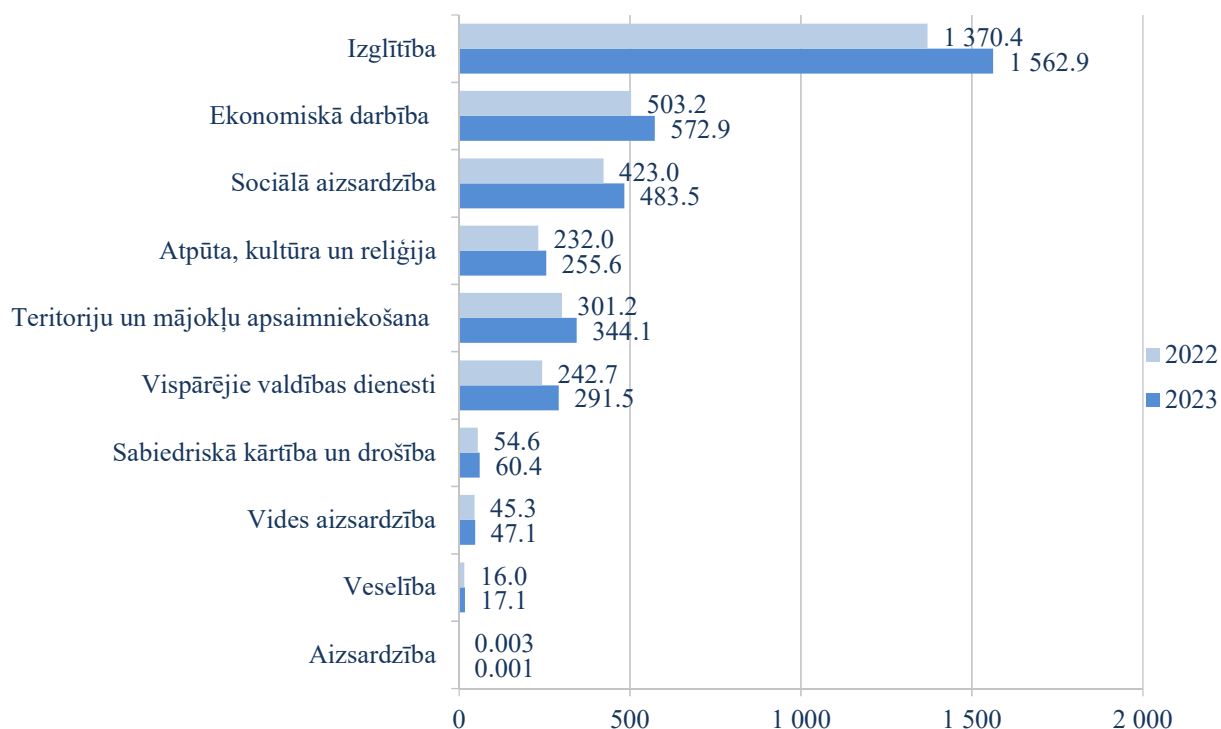
Nenodokļu ieņēmumi ir 97,4 milj. *euro* vērtībā, kas ir par 5,4 milj. *euro* jeb 5,9% vairāk kā 2022. gadā, ārvalstu finanšu palīdzība ir 7,5 milj. *euro* vērtībā, kas ir par 2,8 milj. *euro* jeb 59,6 % vairāk kā 2022. gadā, ziedojumi un dāvinājumi ir 960,3 tūkst. *euro* vērtībā, kas ir par 172,4 tūkst. *euro* jeb 21,9 % vairāk kā 2022. gadā.

Konsolidētā pašvaldību budžeta izdevumi 2023. gadā ir 3 635,0 milj. *euro*, kas ir par 446,7 milj. *euro* jeb 14,0 % lielāki nekā 2022. gadā. Proportionāli lielāko izdevumu daļu – 84,2 % no kopējiem izdevumiem atbilstoši ekonomiskajām kategorijām

Konsolidētā pašvaldību budžeta izdevumi – **3 635 028 983 euro**

2023. gadā veido uzturēšanas izdevumi, kas ir 3 060,3 milj. *euro* un salīdzinājumā ar 2022. gadu tas ir lielākais izdevumu palielinājums – par 431,6 milj. *euro* jeb 16,4 %. Savukārt kapitālie izdevumi ir 574,7 milj. *euro* vērtībā, kas ir par 15,1 milj. *euro* jeb 2,7 % vairāk kā 2022. gadā.

Lielākie pašvaldību konsolidētā budžeta izdevumi pārskata gadā atbilstoši funkcionālajām kategorijām, tāpat kā 2022. gadā, novirzīti izglītības funkcijas nodrošināšanai, kas ir 1 562,9 milj. *euro* jeb 43,0 % no kopējiem pašvaldību konsolidētajiem izdevumiem. Salīdzinot ar iepriekšējo pārskata gadu, izdevumi izglītības jomā pieauga par 192,5 milj. *euro* jeb 14,0 % (skatīt 20.1. attēlu). Pieaugums saistīts ar izdevumiem pirmsskolas izglītības iestāžu, un vispārizglītojošo skolu ikdienas uzturēšanai un darbībai, interešu un profesionālajai izglītībai, pārējo darbinieku atlīdzībai, mācību procesa nodrošināšanai, mācību grāmatu un mācību līdzekļu iegādei, asistentu pakalpojumiem, izglītojamo ēdināšanai, ēku remontdarbiem un citiem mērķiem. No kopējā izdevumu apjoma izglītības funkciju nodrošināšanai 74,0% veido izdevumi atlīdzībai.

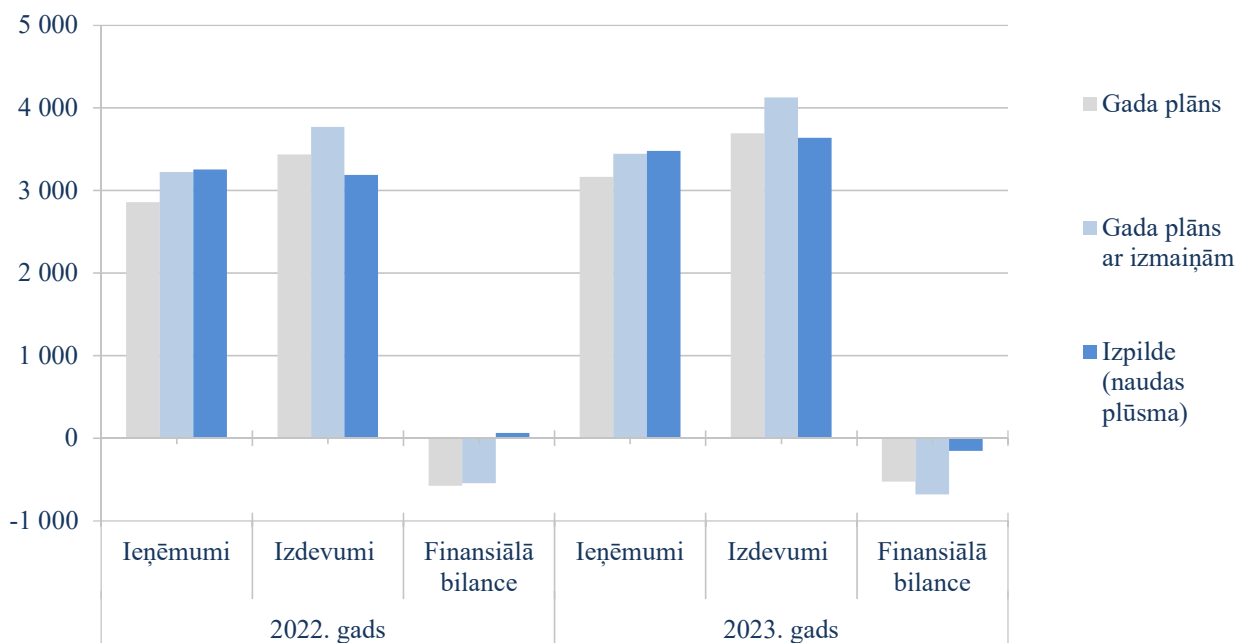


20.1. attēls. Pašvaldību konsolidētā budžeta izdevumi atbilstoši funkcionālajām kategorijām 2022. gadā un 2023. gadā (milj. euro)

Salīdzinot pašvaldību pārskata gada kopbudžeta izdevumus atbilstoši funkcionālajām kategorijām ar 2022. gadu, izdevumu samazinājums ir tikai vienā funkcijā (skatīt 20.1. attēlu) – aizsardzības funkciju nodrošināšanai – kas kopumā ir samazinājies par 1,2 tūkst. *euro* jeb 47,2%. Savukārt lielākais pašvaldību izdevumu palielinājums ir vispārējo valdības dienestu funkcijas nodrošināšanai, kas pieaudzis par 20,1 % jeb 48,8 milj. *euro*, sociālās aizsardzības funkciju nodrošināšanai pieaugums par 14,3 % jeb 60,5 milj. *euro* un teritoriju un mājokļu apsaimniekošanas funkciju nodrošināšanai – par 14,2 % jeb 42,9 milj. *euro*.

2022. gadā pašvaldību konsolidētā budžeta ieņēmumi pārsniedza izdevumus, izveidojot pārpalikumu 62,9 milj. *euro* vērtībā (skatīt 20.2. attēlu), bet 2023. gadā situācija mainījās un kopbudžeta izdevumi pārsniedza ieņēmumus, izveidojot deficītu 155,9 milj. *euro* vērtībā, kas saistīts ar lielāku izdevumu pieauguma tempu salīdzinājumā ar ieņēmumiem. Šīs izmaiņas galvenokārt ir saistītas ar palielinātiem izdevumiem sociālajiem pakalpojumiem, drošībai un ārkārtas ekonomiskiem pasākumiem, kas tika veikti, reaģējot uz ārējiem spiedieniem un iekšējām vajadzībām.

SKAIDROJUMS PAR KONSOLIDĒTO PAŠVALDĪBU BUDŽETA IZPILDI



20.2. attēls. Pašvaldību konsolidētā budžeta ieņēmumi, izdevumi un finansiālā bilance 2022. gadā un 2023. gadā (milj. euro)

Konsolidētā pašvaldību pamatbudžeta izpilde

Konsolidētā pašvaldību pamatbudžeta ieņēmumi 2023. gadā ir 3 478,1 milj. euro vērtībā, kas salīdzinājumā ar 2022. gadu ir par 227,7 milj. euro jeb 7,0 % vairāk (skatīt 20.1. tabulu).

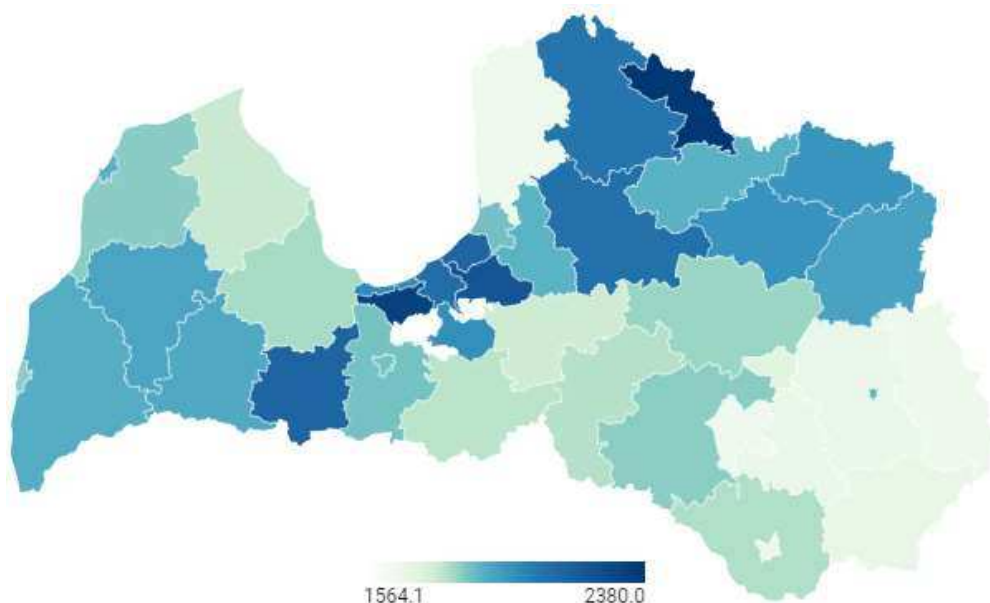
Konsolidētā pašvaldību pamatbudžeta ieņēmumi – **3 478 147 561 euro**

20.1. tabula. Pašvaldību pamatbudžeta ieņēmumu izmaiņas (euro)

Klasifikācijas kods	Posteņa nosaukums	Budžeta izpilde		Palielinājums (+), samazinājums (-) (1.– 2.)	Procentuālās izmaiņas (3./2. x 100)
		pārskata periodā	iepriekšējā pārskata periodā		
A	B	1	2	3	4
I.	IEŅĒMUMI KOPĀ	3 478 147 561	3 250 413 967	227 733 594	7.0
1.0.	Nodokļu ieņēmumi	2 125 618 987	1 939 487 025	186 131 962	9.6
2.0.	Nenodokļu ieņēmumi	97 422 971	91 978 002	5 444 969	5.9
3.0.	Maksas pakalpojumi un citi pašu ieņēmumi	160 173 234	134 789 032	25 384 202	18.8
4.0.	Ārvalstu finanšu palīdzība	7 506 363	4 702 023	2 804 340	59.6
5.0.	Transferti	1 087 426 006	1 079 457 885	7 968 121	0.7

Pašvaldību vidējiem ieņēmumiem uz vienu iedzīvotāju ir tendence ar katru gadu palielināties. Pārskata gadā pašvaldību vidējie ieņēmumi uz vienu iedzīvotāju ir 1 847,1 euro (skatīt 20.3. attēlu), kas pārsniedz iepriekšējā gada rādītāju par 117,6 euro jeb 6,8 %. Visaugstākie ieņēmumi uz vienu pašvaldības iedzīvotāju ir Valkas novada pašvaldībai – 2 380,0 euro, Mārupes novada pašvaldībai – 2 320,3 euro un Ropažu novada pašvaldībai – 2 216,4 euro. Savukārt zemākie ieņēmumi uz vienu pašvaldības iedzīvotāju tāpat kā iepriekšējos trīs gadus ir Olaines

novada pašvaldībai – 1 564,1 *euro*, Salaspils novada pašvaldībai – 1 595,2 *euro* un 2023. gadā arī Līvānu novada pašvaldībai – 1 655,1 *euro*.



20.3. attēls. Pašvaldību ieņēmumi uz vienu iedzīvotāju 2023. gadā (*euro* uz vienu iedzīvotāju¹)

Būtisks ieņēmumu palielinājums par 9,6 % jeb 186,1 milj. *euro* ir nodokļu ieņēmumiem, kas ir 2 125,6 milj. *euro* vērtībā. 2023. gadā 99,4% no nodokļu ieņēmumiem pašvaldību kopbudžetā veido iedzīvotāju ienākuma nodoklis (IIN) un nekustamā īpašuma nodoklis (NĪN).

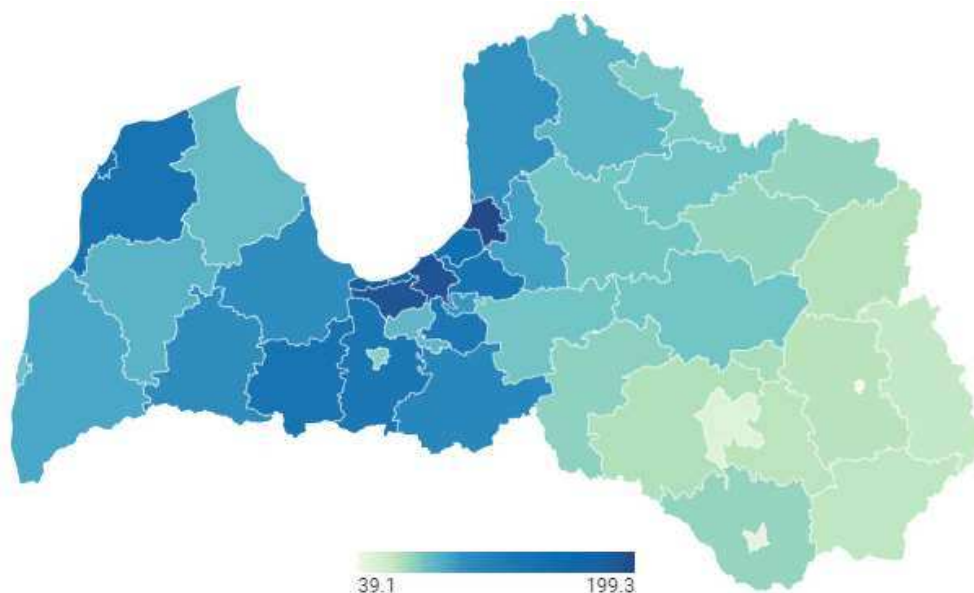
Saskaņā ar likumu “Par valsts budžetu 2022. gadam” un likumu “Par valsts budžetu 2023. gadam un budžeta ietvaru 2023., 2024. un 2025. gadam” IIN sadalījums starp pašvaldību budžetiem un valsts budžetu noteikts attiecīgi 75% un 25% apmērā. 2023. gadā IIN prognoze bija par 371,9 milj. *euro* jeb 26,6% lielāka nekā 2023. gadā, savukārt 2023. gadā faktiskie IIN ieņēmumi pašvaldību budžetos no Valsts kases sadales bija 1 875,7 milj. *euro*, kas ir par 177,9 milj. *euro* jeb 10,5% vairāk nekā 2022. gadā.

2023. gadā pašvaldību IIN faktiskie ieņēmumi pārsniedza plānoto IIN ieņēmumu apjomu par 6,1% jeb 107,4 milj. *euro*, kurus pašvaldībām ir iespēja novirzīt savu funkciju īstenošanai un citu neparedzētu izdevumu segšanai.

Savukārt nekustamā īpašuma nodokļa (NĪN) ieņēmumi 2023. gadā ir 236,5 milj. *euro*, kas salīdzinājumā ar 2022. gadu palielinājušies par 5,9 milj. *euro* jeb 2,6 %, tajā skaitā nekustamā īpašuma nodoklis par zemi – par 1,5 milj. *euro* jeb 1,3 %, nekustamā īpašuma nodoklis par mājokļiem – par 2,8 milj. *euro* jeb 6,9 % un nekustamā īpašuma nodoklis par ēkām – par 1,6 milj. *euro* jeb 2,2 %.

2023. gadā pašvaldību vidējie nekustamā īpašuma nodokļa ieņēmumi uz vienu iedzīvotāju ir 125,6 *euro*, kas pārsniedz 2022. gada līmeni par 2,9 *euro*. Šim rādītājam ir tendence ar katru gadu palielināties. Lielākie īpašuma nodokļa ieņēmumi uz vienu iedzīvotāju ir Saulkrastu novada pašvaldībai – 199,3 *euro*, Rīgas valstspilsētas pašvaldībai – 192,3 *euro* un Mārupes novada pašvaldībai – 191,4 *euro* (skatīt 20.4. attēlu). Mazākie īpašuma nodokļa ieņēmumi uz vienu iedzīvotāju ir Rēzeknes valstspilsētas pašvaldībai – 39,1 *euro*, Daugavpils valstspilsētas pašvaldībai – 43,8 *euro*, Līvānu novada pašvaldībai – 48,0 *euro*.

¹ Šajā skaidrojumā aprēķinos lietots vidējais iedzīvotāju skaits teritorijā pārskata gada laikā (2023. gada sākuma dati) saskaņā ar Centrālās statistikas pārvaldes mājaslapā publicētiem datiem)



20.4. attēls. Pašvaldību nekustamā īpašuma nodokļa ieņēmumi uz vienu iedzīvotāju 2023. gadā (euro uz vienu iedzīvotāju²)

Būtisks ieņēmumu pieaugums ir pašvaldību ieņēmumiem no maksas pakalpojumiem un citiem pašu ieņēmumiem, salīdzinot ar 2022. gadu, tie ir palielinājušies par 25,4 milj. euro jeb 18,8 % un ir 160,2 milj. euro Lielākās izmaiņas pārskata gadā veido:

- Rīgas valstspilsētas pašvaldības ieņēmumu palielinājums par 5,2 milj. euro jeb 21,6 %, no tiem palielinājušies ieņēmumi par nomu un īri – 3,0 milj. euro, tajā skaitā nedzīvojamā nekustamā īpašuma nomu – 2,2 milj. euro, un pārējie ieņēmumi par nomu un īri – 852,7 tūkst. euro, ieņēmumi no maksas par izglītības pakalpojumiem – 525,3 tūkst. euro un citi iepriekš neklasificētie pašu ieņēmumi – 1,0 milj. euro;
- Valkas novada pašvaldības ieņēmumu palielinājums par 2,2 milj. euro jeb 85,4%, palielinājušies ieņēmumi no kopīgi realizētā projekta Valkas – Valgas atpūtas zonas atjaunošanā ar Valgas pašvaldību par 1,5 milj. euro, ieņēmumi par pārējiem sniegtajiem maksas pakalpojumiem par 502,6 tūkst. euro, tajā skaitā komunālajiem pakalpojumiem, kas saistīts ar tarifu paaugstinājumu – 494,6 tūkst. euro un ieņēmumiem par nomu un īri – par 84,2 tūkst. euro;
- Cēsu novada pašvaldības ieņēmumu palielinājums par 1,5 milj. euro jeb 28,2%, palielinājušies ieņēmumi par pārējiem sniegtajiem maksas pakalpojumiem – par 1,2 milj. euro, tajā skaitā ieņēmumi par komunālajiem pakalpojumiem – par 588,8 tūkst. euro, ieņēmumi par biļešu realizāciju – par 471,2 tūkst. euro sakarā ar biļešu cenu pieaugumu un ieņēmumi no maksas par personu uzturēšanos sociālās aprūpes iestādēs – par 297,2 tūkst. euro, kas saistīts ar uzturēšanās maksas pieaugumu par 20,0%;

2023. gadā ieņēmumi no ārvalstu finanšu palīdzības ir palielinājušies par 2,8 milj. euro jeb 59,6 % un sastāda 7,5 milj. euro.

Transfertu ieņēmumi ir 1 087,4 milj. euro, palielinājums ir par 8,0 milj. euro jeb 0,7 % vairāk kā 2022. gadā. Palielinājušies ir pašvaldību saņemtie transferti no valsts budžeta daļēji finansētām atvasinātām publiskām personām un no budžeta nefinansētām iestādēm – par

² Šajā skaidrojumā aprēķinos lietots vidējais iedzīvotāju skaits teritorijā pārskata gada laikā (2023. gada sākuma dati) saskaņā ar Centrālās statistikas pārvaldes mājaslapā publicētiem datiem)

14,5 milj. *euro* jeb 146,1 %. Samazinājušies ir pašvaldībās saņemtie valsts budžeta transferti – par 6,5 milj. *euro* jeb 0,6%, tajā skaitā ir notikušas būtiskas izmaiņas – palielinājušies no valsts budžeta iestādēm saņemtie transferti Eiropas Savienības politiku instrumentu un pārējās ārvalstu finanšu palīdzības līdzfinansētajiem projektiem (pasākumiem) – par 43,4 milj. *euro* jeb 41,0% un samazinājušies pašvaldību budžetā saņemtā dotācija no pašvaldību finanšu izlīdzināšanas fonda – par 105,5 milj. *euro* jeb 56,5%.

Lielākais palielinājums no valsts budžeta iestādēm saņemtiem transfertiem Eiropas Savienības politiku instrumentu un pārējās ārvalstu finanšu palīdzības līdzfinansētajiem projektiem ir:

- Rīgas valstspilsētas pašvaldībai – par 42,7 milj. *euro*, ko veido saņemtie transferti no Centrālās finanšu un līgumu aģentūras projektu realizācijai: “Brasas tilta atjaunošana un pārbūve”, “Austrumu maģistrāles izbūve posmā Ieriķu iela Vietalvas iela”, “Eiropas nozīmes dzelzceļa "Rail Baltica" infrastruktūras integrēšana Rīgas pilsētas centra infrastruktūrā”;
- Kuldīgas novada pašvaldībai – par 2,5 milj. *euro*, projektiem "Jēkaba ceļa kultūras mantojuma un mākslas jaunrades magnēti", "Sabiedrībā balstītu sociālo pakalpojumu infrastruktūras izveide Kuldīgas novadā" un "Kuldīgas novada vispārējās izglītības iestāžu mācību vides uzlabošana”;

Konsolidētā pašvaldību pamatbudžeta izdevumi

2023. gadā ir 3 634,2 milj. *euro*, kas ir par 446,7 milj. *euro* jeb 14,0 % vairāk kā 2022. gadā (skatīt 20.2. tabulu).

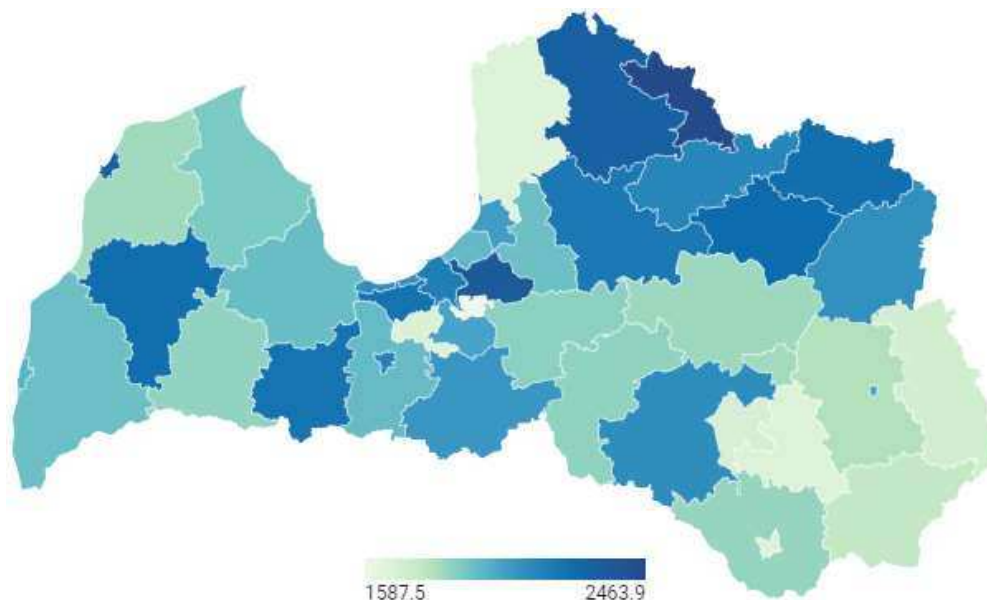
Konsolidētā pašvaldību
pamatbudžeta
izdevumi –
3 634 220 753 euro

20.2. tabula Pašvaldību pamatbudžeta izdevumu izmaiņas 2023. gadā (*euro*)

Klasifikācijas kods	Posteņa nosaukums	Budžeta izpilde		Palielinājums (+), samazinājums (-) (1.– 2.)	Procentuālās izmaiņas (3./2. x 100)
		pārskata periodā	iepriekšējā pārskata periodā*		
A	B	1	2	3	4
	IZDEVUMI KOPĀ	3 634 220 753	3 187 491 983	446 728 770	14.0
1.0.	Uzturēšanas izdevumi	3 059 850 364	2 628 349 572	431 500 792	16.4
1.1.	Kārtējie izdevumi	2 499 253 731	2 153 021 942	346 231 789	16.1
1.2.	Procentu izdevumi	71 826 819	40 398 734	31 428 085	77.8
1.3.	Subsīdijas, dotācijas un sociālie pabalsti	481 009 260	428 808 125	52 201 135	12.2
7000	Transferti, uzturēšanas izdevumu transferti, pašu resursu maksājumi, starptautiskā sadarbība sadarbība	7 760 554	6 120 771	1 639 783	26.8
1.4.	Kārtējie maksājumi Eiropas Savienības budžetā un starptautiskā sadarbība Transferti viena budžeta veida ietvaros un	2 130 576	2 057 384	73 192	3.6
1.5.	uzturēšanas izdevumu transferti starp budžeta veidiem	5 629 978	4 063 387	1 566 591	38.6
2.0.	Kapitālie izdevumi	574 370 389	559 142 411	15 227 978	2.7
2.1.	Pamatkapitāla veidošana	549 476 411	558 140 817	-8 664 406	-1.6
2.2.	Kapitālo izdevumu transferti	24 893 978	1 001 594	23 892 384	2 385.4

2023. gadā pašvaldību vidējie izdevumi uz vienu iedzīvotāju ir 1 930,0 *euro*, kas ir par 234,0 *euro* vairāk kā 2022. gadā. Lielākie kopējie izdevumi uz vienu iedzīvotāju 2023. gadā ir Valkas novada pašvaldībai – 2 463,9 *euro*, Ropažu novada pašvaldībai – 2 342,4 *euro* un Valmieras novada pašvaldībai – 2 297,1 *euro*.

Mazākie kopējie izdevumi uz vienu iedzīvotāju ir Salaspils novada pašvaldībai – 1 587,5 *euro*, Limbažu novada pašvaldībai – 1 661,2 *euro* un Preiļu novada pašvaldībai – 1 666,7 *euro* (skatīt 20.5. attēlu).



20.5. attēls. Pašvaldību kopējie izdevumi uz vienu iedzīvotāju 2023. gadā (*euro* uz vienu iedzīvotāju³)

2023. gadā lielākā daļa – 84,2% no pašvaldību pamatbudžeta izdevumiem – tiek tērēti uzturēšanas izdevumiem. Salīdzinot ar 2022. gadu, uzturēšanas izdevumi būtiski pieauguši – par 431,5 milj. *euro* jeb 16,4 % un kopā tie sastāda 3 059,9 milj. *euro*.

No tiem būtiski palielinājušies izdevumi atlīdzībai, tajā skaitā atalgojumam un darba devēja valsts sociālās apdrošināšanas obligātajām iemaksām, pabalstiem un kompensācijām – par 234,7 milj. *euro* jeb 16,4%, kas saistīts ar minimālās algas palielinājumu un ar papildu finansējumu darba samaksas izlīdzināšanai pašvaldībās strādājošajiem ar vidējo atalgojumu valstī, atbilstoši Valsts un pašvaldību institūciju amatpersonu un darbinieku atlīdzības likumā noteiktajam. Kā arī ar atalgojuma izmaiņām pedagogiem un Ukrainas civiliedzīvotāju izglītības nodrošināšanai.

Lielākais atlīdzības izdevumu palielinājums ir Rīgas valstspilsētas pašvaldībai – par 59,9 milj. *euro* jeb 15,6%, Daugavpils valstspilsētas pašvaldībai – par 11,9 milj. *euro* jeb 20,5% un Jelgavas valstspilsētas pašvaldībai – par 8,6 milj. *euro* jeb 20,9%.

Pašvaldību budžetā cenu kāpuma ietekmē izdevumi precēm un pakalpojumiem turpina pieaugt un, salīdzinot ar iepriekšējo pārskata gadu, palielinājušies par 111,5 milj. *euro* jeb 15,5% un sastāda 830,9 milj. *euro*. Tajā skaitā, pašvaldībās vairāk tērēts par sakaru pakalpojumiem, komunālajiem pakalpojumiem, tostarp siltumenerģiju, ūdensapgādi un kanalizāciju, par atkritumu savākšanu, izvešanu no apdzīvotām vietām un teritorijām ārpus apdzīvotām vietām un atkritumu utilizāciju, kurināmo, ēdināšanu pašvaldību iestādēs kā arī par nekustamo īpašumu un autoceļu uzturēšanu. Augstās energoresursu cenas ievērojami palielināja izdevumus apkures sezonā. Izdevumi par siltumenerģiju veido 75,9 milj. *euro*, kas salīdzinot ar 2022. gadu ir palielinājušies

³ Šajā skaidrojumā aprēķinos lietots vidējais iedzīvotāju skaits teritorijā pārskata gada laikā (2023. gada sākuma dati) saskaņā ar Centrālās statistikas pārvaldes mājaslapā publicētiem datiem)

par 22,8 milj. *euro* jeb 42,9%. Vislielākais izdevumu pieaugums par siltumenerģiju ir Rīgas valstspilsētas pašvaldībai – par 8,2 milj. *euro* jeb 50,2%, Ogres novada pašvaldībai par 1,2 milj. *euro* jeb 56,7%, Valmieras novada pašvaldībai par 1,1 milj. *euro* jeb 53,0% un Rēzeknes valstspilsētas pašvaldībai par 1,1 milj. *euro* jeb 105,2%, kas ir vislielākais procentuālais pieaugums valstī.

Pašvaldību izdevumu pieaugumu ietekmē arī Eiropas Centrālās bankas īstenotā monetārā politika inflācijas ierobežošanai, kā rezultātā 2022. gadā tika veikta procentu likmju vairākkārtēja paaugstināšana, kas būtiski ir palielinājusi pašvaldību uzņemto saistību apmēru un attiecīgi pašvaldības kārtējā gada izdevumus arī 2023. gadā. Procentu izdevumi pieauguši par 31,4 milj. *euro* jeb 77,8%, tajā skaitā, budžeta iestāžu procentu maksājumi Valsts kasei, izņemot valsts sociālās apdrošināšanas speciālo budžetu par 33,3 milj. *euro* jeb 683,0% un sastāda 38,2 milj. *euro*.

Būtiski palielinājušies izdevumi subsīdijām, dotācijām un sociālajiem pabalstiem – par 52,2 milj. *euro* jeb 12,2% un sastāda 481,0 milj. *euro*. No tiem subsīdijas komersantiem sabiedriskā transporta pakalpojumu nodrošināšanai (par pasažieru regulārajiem pārvadājumiem) palielinājušies par 17,2 milj. *euro* jeb 11,0% un sastāda 173,3 milj. *euro*. Vislielākais izdevumu pieaugums:

- Rīgas valstspilsētas pašvaldībai – par 14,5 milj. *euro* jeb 11,0%, kas skaidrojams ar SIA "Rīgas satiksme" sabiedriskā transporta pakalpojumu nodrošināšanu. Šajā gadā kopējā dotācija SIA "Rīga satiksme" no Rīgas valstspilsētas pašvaldības budžeta (ietverot valsts budžeta dotāciju) bija 146,6 miljoni *euro*;
- Liepājas valstspilsētas pašvaldībai – par 1,7 milj. *euro* jeb 21,4%, kas skaidrojams ar inflācijas aprēķinu pārvadātājiem apmaksu par 2022. gadu un sastāda 9,6 milj. *euro*;
- Daugavpils valstspilsētas pašvaldībai – par 1,6 milj. *euro* jeb 22,0%, kas skaidrojams ar kompensāciju zaudējumu segšanai sabiedriskā transporta pakalpojumu sniedzējiem par pārvadājumiem autobusos un tramvajos un sastāda 9,0 milj. *euro*. Zaudējumu kompensācijas pieaugumu ietekmēja ar 2022. gada 1. jūniju sabiedriskā transporta pakalpojumu tarifa pieaugums.

Sociāla rakstura maksājumi un kompensācijas pārskata gadā, salīdzinot ar 2022. gadu, pieauguši par 21,8 milj. *euro* jeb 11% un sastāda 219,8 milj. *euro*. No tiem lielākais izdevumu palielinājums ir pašvaldību pirktajiem sociālajiem pakalpojumiem iedzīvotājiem, kas ietver samaksu par aprūpi mājās, par ilgstošas sociālās aprūpes un sociālās rehabilitācijas institūciju sniegtajiem pakalpojumiem un par pārējiem sociālajiem pakalpojumiem saskaņā ar pašvaldību saistošajiem noteikumiem – par 22,8 milj. *euro* jeb 33,5%.

Vislielākais sociāla rakstura maksājumu un kompensāciju izdevumu pieaugums:

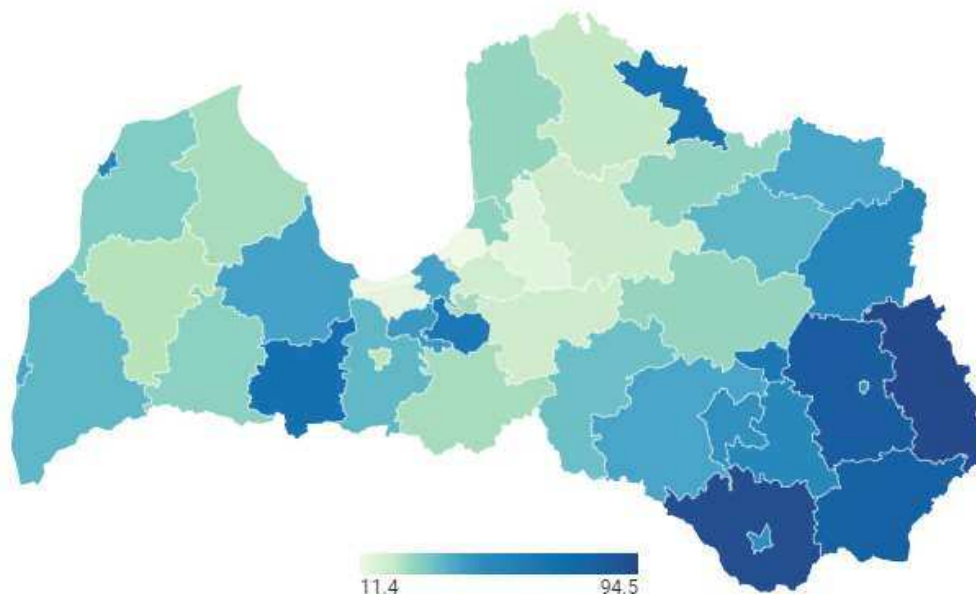
- Rīgas valstspilsētas pašvaldībai – par 14,8 milj. *euro* palielinājies izmaksāto sociālo pabalstu apjoms un tas galvenokārt saistīts ar palīdzības sniegšanu Ukrainas civiliedzīvotājiem un mājokļa pabalsta apjoma pieaugumu;
- Dobeles novada pašvaldībai – par 2,8 milj. *euro* jeb 151,2%, kas skaidrojams ar 2023. gada 7. augusta vētras laikā nodarītajiem zaudējumiem iedzīvotājiem;
- Liepājas valstspilsētas pašvaldībai – par 1,4 milj. *euro* jeb 22,9%, saistīts ar to, ka pieaugusi samaksa par pārējiem sociālajiem pakalpojumiem saskaņā ar pašvaldību saistošajiem noteikumiem un projekta "Kurzeme visiem" ietvaros;

Izdevumu samazinājums ir pensijām un sociālajiem pabalstiem naudā – par 15,0 milj. *euro* jeb 17,4 %, tajā skaitā pašvaldību pabalsti naudā krīzes situācijā samazinājušies par 5,8 milj. *euro*

jeb 64,0 %, garantētā minimālā ienākuma pabalsts naudā – par 7,8 milj. *euro* jeb 36 %, un pārējie pašvaldību budžeta veiktie maksājumi iedzīvotājiem naudā – par 11,6 milj. *euro* jeb 54,0%.

2023. gadā vidējie izdevumi pašvaldību pensijām un sociālajiem pabalstiem naudā uz vienu iedzīvotāju ir 37,9 *euro*, kas ir par 8,0 *euro* jeb 21,2 % mazāk kā 2022. gadā. Lielākie izdevumi sociālajiem pabalstiem ir tām pašām pašvaldībām, kam 2021. gadā un 2022. gadā: Ludzas novada pašvaldībai, kur uz vienu iedzīvotāju gadā izmaksāti 94,5 *euro*, Augšdaugavas novada pašvaldībai – 92,2 *euro* un Rēzeknes novada pašvaldībai – 83,2 *euro* (skatīt 20.6. attēlu).

Vismazākie izdevumi pašvaldību pensijām un sociālajiem pabalstiem naudā uz vienu iedzīvotāju ir Ādažu novada pašvaldībai – 11,4 *euro*, Jūrmalas valstspilsētas pašvaldībai – 13,1 *euro* un Mārupes novada pašvaldībai – 14,0 *euro*.



20.6. attēls. Pašvaldību izdevumi sociālajiem pabalstiem uz vienu iedzīvotāju 2023. gadā (*euro* uz vienu iedzīvotāju⁴)

No 2023. gada 1. jūlija ir palielināti minimālo ienākumu sliekšņi un atbilstoši likumdošanai tie tiks pārskatīti katru gadu janvārī. Vienlaikus jāatzīmē, ka no valsts budžeta līdzekļiem tika segti pašvaldību faktiskie izdevumi, kas tām radušies, nodrošinot atbalstu Ukrainas civiliedzīvotājiem, kā arī nodrošinot atbalstu māsaimniecībām apkures izdevumu kompensēšanai. Valsts līdz 2023. gada 30. jūnijam sedza arī pašvaldību izdevumus 50% apmērā no izmaksātā mājokļa pabalsta, savukārt no 2023. gada 1. jūlija valsts sedz pašvaldību izdevumus 30% apmērā no māsaimniecībām izmaksātā garantētā minimālā ienākuma pabalsta un mājokļa pabalsta.

Kapitālie izdevumi pārskata periodā ir 574,4 milj. *euro*, kas, salīdzinot ar 2022. gadu, ir nedaudz pieauguši – par 15,2 milj. *euro* jeb 2,7 %. Kapitālo izdevumu nelielais pieaugums 2023. gadā saistāms ar ES fondu projektu plānošanas perioda 2014. –2020. gadam noslēgšanos un jaunā plānošanas perioda 2021. – 2027. gadam lēnu uzsākšanu, kurā esošo projektu realizācija sadārdzinājuma un izejmateriālu nepietiekamības rezultātā kavējas un jauni projekti netiek uzsākti.

Tajā skaitā palielinājušies izdevumi kapitālajam remontam un rekonstrukcijai – par 29,9 milj. *euro* jeb 12,6%. Vislielākais pieaugums ir Rīgas valstspilsētas pašvaldībai – par 45,3 milj. *euro* jeb 139,9 %, Jelgavas valstspilsētas pašvaldībai – par 12,3 milj. *euro* jeb 94,2%,

⁴ Šajā skaidrojumā aprēķinos lietots vidējais iedzīvotāju skaits teritorijā pārskata gada laikā (2023. gada sākuma dati) saskaņā ar Centrālās statistikas pārvaldes mājaslapā publicētiem datiem)

Bauskas novada pašvaldībai – par 8,8 milj. *euro* jeb 85,9%. Pašvaldību atmaksa valsts budžetam par iepriekšējos gados saņemto, bet neizlietoto valsts budžeta kapitālo izdevumu transfertiem palielinājusies par 23,6 milj. *euro* jeb 47,2%, ko veido Rīgas valstspilsētas pašvaldības finansējuma atmaksa Valsts reģionālās attīstības aģentūrai par augstas gatavības investīciju projektu "Austrumu maģistrāles posma Ieriķu Vietalvas iela 2. kārtas izbūve".

Pārskata gadā pašvaldību pamatbudžetā izdevumi pārsniedz ieņēmumus un finansiālās bilances rezultāts ir deficīts 156,1 milj. *euro* vērtībā. Salīdzinot ar 2022. gadu, finansiālā bilance ir samazinājusies par 219,0 milj. *euro* jeb 348,0 %.

Finansiālais deficīts 2023. gadā pamatbudžetā ir veidojies 35 pašvaldībām, tas ir par 18 pašvaldībām vairāk kā 2022. gadā. Lielākais finansiālais deficīts ir Rīgas valstspilsētas pašvaldībai – 31,3 milj. *euro*, Jelgavas valstspilsētas pašvaldībai – 15,0 milj. *euro* un Ventspils valstspilsētas pašvaldībai –13,0 milj. *euro*. Pārskata gadā 5 pašvaldībās finansiālās bilances deficīts ir robežās no 31,3 milj. *euro* līdz 10,4 milj. *euro*, 22 pašvaldībās no 9,4 milj. *euro* līdz 1,1 milj. *euro* un 8 pašvaldībās no 14,7 tūkst. *euro* līdz 980,8 tūkst. *euro*.

2023. gadā pamatbudžeta finansiālās bilances pārpalikums (ieņēmumu pārsniegums pār izdevumiem) ir 8 pašvaldībām. Pārskata gadā pamatbudžetā finansiālais pārpalikums robežās no 65,7 tūkst. *euro* līdz 481,7 tūkst. *euro* ir 5 pašvaldībās, no 1,9 milj. *euro* līdz 4,3 milj. *euro* ir 3 pašvaldībās. Lielākais budžeta ieņēmumu pārsniegums pār izdevumiem ir Ādažu novada pašvaldībai – 4,3 milj. *euro*, Mārupes novada pašvaldībai 4,0 milj. *euro* un Saldus novada pašvaldībai – 1,9 milj. *euro*.

Pašvaldību budžeta deficīta finansēšanai izmantoti aizņēmumi un naudas līdzekļu atlikumi. 2023. gadā naudas līdzekļu atlikumi bija 507,3 milj. *euro* jeb par 130,4 milj. *euro* mazāk kā 2022. gadā.

2023. gadā dažādu projektu īstenošanai pašvaldības pamatbudžetā ir saņēmušas aizņēmumus 234,6 milj. *euro* vērtībā, kas jau otro gadu pēc kārtas samazinās un ir par 14,5 milj. *euro* jeb 5,8 % mazāk kā 2022. gadā, un atmaksājušas aizņēmumus 193,6 milj. *euro* vērtībā. Vislielākais saņemto aizņēmumu apjoma palielinājums pārskata gadā salīdzinājumā ar 2022. gadu ir Rīgas valstspilsētas pašvaldībai – 24,9 milj. *euro* (jauni aizņēmumi pilsētas un sociālo pakalpojumu infrastruktūras, teritorijas labiekārtošanas uzlabošanai un atjaunošanas darbiem skolu tīkla optimizācijas ietvaros), Kuldīgas novada pašvaldībai – par 5,8 milj. *euro* (jauni aizņēmumi novada infrastruktūras un mācību un sporta vides uzlabošanai) un Liepājas valstspilsētas pašvaldībai – par 5,4 milj. *euro* (tramvaja līnijas un piegulošās teritorijas pārbūvei un citu investīciju projektu realizācijai).

Konsolidētā pašvaldību ziedojumu un dāvinājumu budžeta izpilde

Konsolidētie pašvaldību ziedojumu un dāvinājumu ieņēmumi 2023. gadā ir 960,4 tūkst. *euro*, kas salīdzinājumā ar 2022. gadu ir palielinājušies par 172,4 tūkst. *euro* jeb 21,9 % (skatīt 20.3. tabulu).

Pašvaldību saņemtie ziedojumi un dāvinājumi –
960 429 *euro*

20.3. tabula Pašvaldību ziedojumu un dāvinājumu budžeta ieņēmumu izmaiņas 2023. gadā (*euro*)

Klasifikācijas kods	Posteņa nosaukums	Budžeta izpilde		Palielinājums (+), samazinājums (-) (1.– 2.)	Procentuālās izmaiņas (3./2. x 100)
		pārskata periodā	iepriekšējā pārskata periodā		
A	B	1	2	3	4
I	IEŅĒMUMI KOPĀ	960 429	788 043	172 386	21.9
5.0	Transferti	150	125	25	20.0
6.0.	Ziedojumi un dāvinājumi	960 279	787 918	172 361	21.9

Konsolidētos ziedojumu un dāvinājumu budžeta ieņēmumus galvenokārt veido juridisko personu ziedojumi un dāvinājumi naudā 605,5 tūkst. *euro* vērtībā jeb 63,1 % no kopējiem ziedojumu un dāvinājumu ieņēmumiem.

Ziedojumu un dāvinājumu kopējo ieņēmumu izmaiņas atbilstoši noteiktajam būtiskuma līmenim nav būtiskas.

Konsolidētie pašvaldību ziedojumu un dāvinājumu izdevumi 2023. gadā ir 808,6 tūkst. *euro*, kas salīdzinājumā ar 2022. gadu ir samazinājušies par 11,4 tūkst. *euro* jeb 1,4 %. Izmaiņas atbilstoši noteiktajam būtiskuma līmenim nav būtiskas (skatīt 20.4. tabulu).

Pašvaldību izlietotie ziedojumi un dāvinājumi –
808 609 *euro*

Ziedojumu un dāvinājumu budžeta izdevumu struktūrā 53,9 % veido izdevumi izglītības funkcijas nodrošināšanai, kam izlietoti 435,7 tūkst. *euro*, kas salīdzinājumā ar 2022. gadu palielinājušies par 227,6 tūkst. *euro* jeb 53,9 %. Otru lielāko izdevumu daļu 28,2 % apjomā veido izdevumi atpūtas, kultūras un reliģijas funkciju nodrošināšanai, kam izlietoti 228,4 tūkst. *euro*.

20.4. tabula Pašvaldību ziedojumu un dāvinājumu budžeta izdevumu izmaiņas 2023. gadā (*euro*)

Klasifikācijas kods	Posteņa nosaukums	Budžeta izpilde		Palielinājums (+), samazinājums (-) (1.– 2.)	Procentuālās izmaiņas (3./2. x 100)
		pārskata periodā	iepriekšējā pārskata periodā		
A	B	1	2	3	4
I	IZDEVUMI KOPĀ	808 609	820 045	-11 436	-1.4
1.0.	Uzturēšanas izdevumi	488 536	342 680	145 856	42.6
1.1.	Kārtējie izdevumi	453 926	317 295	136 631	43.1
1.3.	Subsīdijas, dotācijas un sociālie pabalsti	33 199	22 416	10 783	48.1
1.4.	Kārtējie maksājumi Eiropas Savienības budžetā un starptautiskā sadarbība	0	953	-953	-100.0
1.5.	Transferti viena budžeta veida ietvaros un uzturēšanas izdevumu transferti starp budžeta veidiem	0	16	-16	-100.0
2.0.	Kapitālie izdevumi	320 073	477 365	-157 292	-33.0

Konsolidācija

Konsolidēto pašvaldību budžetu izpildi veido no pašvaldību konsolidētajiem pārskatiem, kas iekļauj pašvaldību budžeta iestāžu un kopīgo iestāžu iesniegtos budžeta izpildes pārskatus.

Pārskatā konsolidēti ieņēmumi/izdevumi **205 290 212 *euro*** vērtībā šādās budžeta izpildes pozīcijās:

- Pašvaldību pamatbudžeta un ziedojumu un dāvinājumu budžeta izpildes konsolidācija – **pašvaldību transferti citām pašvaldībām:**
 - izdevumu ekonomiskās kategorijas kods (turpmāk – EKK) 7210, ieņēmumu kods 19.2.0.0. – **30 788 922 *euro*** vērtībā;
 - pašvaldību iemaksas pašvaldību finanšu izlīdzināšanas fondā: izdevumu EKK 7260, ieņēmumu kods 18.6.4.0. – **174 500 911 *euro*** vērtībā.
- Pašvaldību budžetu izpildes konsolidācija:
 - **pašvaldību uzturēšanas izdevumu transferti starp dažādiem budžeta veidiem:** izdevumu EKK 7220, ieņēmumu kods 19.1.0.0. – **379 *euro*** vērtībā.

Ieņēmumi/izdevumi konsolidēti par
205 290 212 *euro*

Konsolidētais pašvaldību pamatbudžeta izpildes pārskats

(euro)

Klasifikācijas kods	Posteņa nosaukums	Likums/plāns gadam			Budžeta izpilde			
		apstiprināts	ar izmaiņām	izmaiņas (2.– 1.)	pārskata periodā	saīdzinot ar		iepriekšējā pārskata periodā
						likumā/plānā gadam apstiprināto (4.– 1.)	likumu/plānu gadam ar izmaiņām (4.– 2.)	
A	B	1	2	3	4	5	6	7
I.	IEŅĒMUMI KOPĀ	3 165 265 849	3 443 714 006	278 448 157	3 478 147 561	312 881 712	34 433 555	3 250 413 967
1.0	Nodokļu ieņēmumi	1 991 542 002	2 026 593 301	35 051 299	2 125 618 987	134 076 985	99 025 686	1 939 487 025
1.0.0.0.	Ienākuma nodokļi	1 758 227 446	1 786 202 203	27 974 757	1 875 711 083	117 483 637	89 508 880	1 697 818 282
1.1.0.0.	Ieņēmumi no iedzīvotāju ienākuma nodokļa	1 758 227 446	1 786 202 203	27 974 757	1 875 711 083	117 483 637	89 508 880	1 697 818 282
1.1.1.0.	Iedzīvotāju ienākuma nodoklis	1 758 227 446	1 786 202 203	27 974 757	1 875 711 083	117 483 637	89 508 880	1 697 818 282
4.0.0.0.	Īpašuma nodokļi	222 227 512	227 561 147	5 333 635	236 517 091	14 289 579	8 955 944	230 606 554
4.1.0.0.	Nekustamā īpašuma nodoklis	222 227 512	227 561 147	5 333 635	236 517 091	14 289 579	8 955 944	230 606 554
4.1.1.0.	Nekustamā īpašuma nodoklis par zemi	115 840 348	117 670 349	1 830 001	120 545 922	4 705 574	2 875 573	119 001 472
4.1.2.0.	Nekustamā īpašuma nodoklis par ēkām	68 672 502	71 035 311	2 362 809	73 052 969	4 380 467	2 017 658	71 451 452
4.1.3.0.	Nekustamā īpašuma nodoklis par mājokļiem	37 714 662	38 855 487	1 140 825	42 918 200	5 203 538	4 062 713	40 153 630
5.0.0.0.	Nodokļi par pakalpojumiem un precēm	11 087 044	12 829 951	1 742 907	13 390 813	2 303 769	560 862	11 062 189
5.4.0.0.	Nodokļi atsevišķām precēm un pakalpojumu veidiem	1 775 419	1 868 785	93 366	1 364 101	-411 318	-504 684	993 884
5.4.1.0.	Azartspēļu nodoklis	1 775 419	1 868 785	93 366	1 364 101	-411 318	-504 684	993 884
5.5.0.0.	Nodokļi un maksājumi par tiesībām lietot atsevišķas preces	9 311 625	10 961 166	1 649 541	12 026 712	2 715 087	1 065 546	10 068 305
5.5.3.0.	Dabas resursu nodoklis	9 311 625	10 961 166	1 649 541	12 026 712	2 715 087	1 065 546	10 068 305
2.0	Ne-nodokļu ieņēmumi	79 812 938	99 114 449	19 301 511	97 422 971	17 610 033	-1 691 478	91 978 002
8.0.0.0.	Ieņēmumi no uzņēmējdarbības un īpašuma	4 405 192	16 106 538	11 701 346	17 104 604	12 699 412	998 066	11 056 857
8.1.0.0.	Ieņēmumi no finanšu ieguldījumiem	11 648	11 648	0	84 769	73 121	73 121	357 498
8.3.0.0.	Ieņēmumi no dividendēm (ieņēmumi no valsts (pašvaldību) kapitāla izmantošanas)	4 063 823	11 415 065	7 351 242	11 618 554	7 554 731	203 489	9 899 877
8.6.0.0.	Procentu ieņēmumi par depozītiem, kontu atlikumiem, valsts parāda vērtspapīriem un atlikto maksājumu	329 521	4 679 625	4 350 104	5 401 281	5 071 760	721 656	789 091
8.9.0.0.	Pārējie finanšu ieņēmumi	200	200	0	0	-200	-200	10 391
9.0.0.0.	Valsts (pašvaldību) nodevas un kancelejas nodevas	10 110 041	8 985 828	-1 124 213	11 054 571	944 530	2 068 743	10 438 241
9.1.0.0.	Valsts nodevas par valsts sniegto nodrošinājumu un juridiskajiem un citiem pakalpojumiem	5 791	5 781	-10	5 218	-573	-563	5 649
9.4.0.0.	Valsts nodevas, kuras ieskaita pašvaldību budžetā	610 066	631 763	21 697	666 832	56 766	35 069	701 902
9.5.0.0.	Pašvaldību nodevas	9 494 109	8 348 284	-1 145 825	10 382 521	888 412	2 034 237	9 730 390
9.9.0.0.	Pārējās nodevas, kas ieskaitītas valsts budžetā	75	0	-75	0	-75	0	300
10.0.0.0.	Naudas sodi un sankcijas	3 982 007	4 118 875	136 868	4 784 972	802 965	666 097	4 496 759
10.1.0.0.	Naudas sodi	3 982 007	4 118 875	136 868	4 784 972	802 965	666 097	4 496 759
12.0.0.0.	Pārējie nenodokļu ieņēmumi	6 599 449	8 289 105	1 689 656	9 172 222	2 572 773	883 117	9 610 818
12.2.0.0.	Ne-nodokļu ieņēmumi un ieņēmumi no zaudējumu atdizībām un kompensācijām	320 994	351 466	30 472	342 770	21 776	-8 696	333 041
12.3.0.0.	Dažādi nenodokļu ieņēmumi	6 278 455	7 937 639	1 659 184	8 829 452	2 550 997	891 813	9 277 777
13.0.0.0.	Ieņēmumi no valsts (pašvaldību) īpašuma iznomāšanas, pārdošanas un no nodokļu pamatparāda kapitalizācijas	54 716 249	61 614 103	6 897 854	55 306 602	590 353	-6 307 501	56 375 327
13.1.0.0.	Ieņēmumi no ēku un būvju īpašuma pārdošanas	13 928 451	15 508 421	1 579 970	12 945 263	-983 188	-2 563 158	10 086 419
13.2.0.0.	Ieņēmumi no zemes, meža īpašuma pārdošanas	37 064 897	37 248 474	183 577	35 172 754	-1 892 143	-2 075 720	40 489 872
13.4.0.0.	Ieņēmumi no valsts un pašvaldību kustamā īpašuma un mantas realizācijas	1 949 566	6 987 860	5 038 294	5 153 805	3 204 239	-1 834 055	3 914 166
13.5.0.0.	Ieņēmumi no valsts un pašvaldību īpašuma iznomāšanas	1 773 335	1 869 348	96 013	2 034 780	261 445	165 432	1 884 870
3.0	Maksas pakalpojumi un citi pašu ieņēmumi	153 260 817	164 345 191	11 084 374	160 173 234	6 912 417	-4 171 957	134 789 032
4.0	Ārvalstu finanšu palīdzība	4 467 221	6 445 295	1 978 074	7 506 363	3 039 142	1 061 068	4 702 023
5.0	Transferti	936 182 871	1 147 215 770	211 032 899	1 087 426 006	151 243 135	-59 789 764	1 079 457 885
17.0.0.0.	No valsts budžeta daļēji finansētu atvasinātu publisku personu un budžeta nefinansētu iestāžu transferti	13 187 941	21 994 917	8 806 976	24 414 124	11 226 183	2 419 207	9 920 731
17.2.0.0.	Pašvaldību saņemtie transferti no valsts budžeta daļēji finansētām atvasinātām publiskām personām un no budžeta nefinansētām iestādēm	13 187 941	21 994 917	8 806 976	24 414 124	11 226 183	2 419 207	9 920 731
18.0.0.0.	Valsts budžeta transferti	922 994 930	1 125 220 853	202 225 923	1 063 006 863	140 011 933	-62 213 990	1 069 537 138
18.6.0.0.	Pašvaldību saņemtie transferti no valsts budžeta	922 994 930	1 125 220 853	202 225 923	1 063 006 863	140 011 933	-62 213 990	1 069 537 138
18.6.2.0.	Pašvaldību saņemtie valsts budžeta transferti	683 977 193	873 997 801	190 020 608	832 534 791	148 557 598	-41 463 010	776 974 014
18.6.3.0.	Pašvaldību no valsts budžeta iestādēm saņemtie transferti Eiropas Savienības politiku instrumentu un pārējās ārvalstu finanšu palīdzības līdzfinansētajiem projektiem (pašākumiem)	159 471 229	170 991 924	11 520 695	149 383 634	-10 087 595	-21 608 290	105 977 383
18.6.4.0.	Pašvaldību budžetā saņemtā dotācija no pašvaldību finanšu izlīdzināšanas fonda	79 546 508	80 231 128	684 620	81 088 438	1 541 930	857 310	186 585 741
19.0.0.0.	Pašvaldību budžetu transferti	0	0	0	5 019	0	0	16
19.1.0.0.	Pašvaldības budžeta iekšējie transferti starp vienas pašvaldības budžeta veidiem	0	0	0	229	0	0	16
19.2.0.0.	Pašvaldību saņemtie transferti no citām pašvaldībām	0	0	0	4 790	0	0	0
II.	IZDEVUMI ATBILSTOŠI FUNKCIONĀLAJĀM KATEGORIJĀM	3 690 800 406	4 124 900 852	434 100 446	3 634 220 753	-56 579 653	-490 680 099	3 187 491 983
01.000	Vispārējie valdības dienesti	338 163 789	328 546 659	-9 617 130	291 512 498	-46 651 291	-37 034 161	242 688 885
02.000	Aizsardzība	11 996	11 996	0	1 327	-10 669	-10 669	2 514
03.000	Sabiedriskā kārtība un drošība	63 987 940	68 131 796	4 143 856	60 385 898	-3 602 042	-7 745 898	54 568 975
04.000	Ekonomiskā darbība	572 948 800	660 880 647	87 931 847	572 904 568	-44 232	-87 976 079	503 906 034
05.000	Vides aizsardzība	55 465 990	57 676 025	2 210 035	47 064 962	-8 401 028	-10 611 063	45 328 974
06.000	Teritoriju un mājokļu apsaimniekošana	392 068 357	434 901 979	42 833 622	344 066 353	-48 002 004	-90 835 626	301 144 794
07.000	Veselība	18 610 034	20 226 876	1 616 842	17 052 478	-1 557 556	-3 174 398	15 990 117
08.000	Atpūta, kultūra un reliģija	278 662 645	301 982 755	23 320 110	255 375 777	-23 286 868	-46 606 978	231 535 360

Klasifikācijas kods	Posteņa nosaukums	Likums/plāns gadam			Budžeta izpilde			
		apstiprināts	ar izmaiņām	izmaiņas (2.– 1.)	pārskata periodā	salīdzinot ar		iepriekšējā pārskata periodā
						likumā/plānā gadam apstiprināto (4. – 1.)	likumu/plānu gadam ar izmaiņām (4. – 2.)	
A	B	1	2	3	4	5	6	7
09.000	Izglītība	1 482 467 243	1 714 831 112	232 363 869	1 562 436 340	79 969 097	-152 394 772	1 370 185 289
10.000	Sociālā aizsardzība	488 413 612	537 711 007	49 297 395	483 420 552	-4 993 060	-54 290 455	422 951 041
II.	IZDEVUMI ATBILSTOŠI EKONOMISKAJĀM KATEGORIJĀM	3 690 800 406	4 124 900 852	434 100 446	3 634 220 753	-56 579 653	-490 680 099	3 187 491 983
1.0.	Uzturēšanas izdevumi	3 066 385 322	3 356 179 199	289 793 877	3 059 850 364	-6 534 958	-296 328 835	2 628 349 572
1.1.	Kārtējie izdevumi	2 517 373 048	2 751 429 367	234 056 319	2 499 253 731	-18 119 317	-252 175 636	2 153 021 942
1000	Atbildība	1 594 973 301	1 773 306 876	178 333 575	1 668 345 728	73 372 427	-104 961 148	1 433 634 688
2000	Preces un pakalpojumi	922 399 747	978 122 491	55 722 744	830 908 003	-91 491 744	-147 214 488	719 387 254
1.2.	Procentu izdevumi	73 835 879	74 156 353	320 474	71 826 819	-2 009 060	-2 329 534	40 398 734
1.3.	Subsīdijas, dotācijas un sociālie pabalsti	464 969 191	519 368 117	54 398 926	481 009 260	16 040 069	-38 358 857	428 808 125
3000	Subsīdijas un dotācijas	246 376 195	275 571 144	29 194 949	261 253 818	14 877 623	-14 317 326	230 860 587
6000	Sociāla rakstura maksājumi un kompensācijas	218 592 996	243 796 973	25 203 977	219 755 442	1 162 446	-24 041 531	197 947 538
7000	Transferti, uzturēšanas izdevumu transferti, pašu resursu maksājumi, starptautiskā sadarbība	10 207 204	11 225 362	1 018 158	7 760 554	-2 446 650	-3 464 808	6 120 771
1.4.	Kārtējie maksājumi Eiropas Savienības budžetā un starptautiskā sadarbība	2 604 844	3 340 658	735 814	2 130 576	-474 268	-1 210 082	2 057 384
7700	Starptautiskā sadarbība	2 604 844	3 340 658	735 814	2 130 576	-474 268	-1 210 082	2 057 384
7710	Biedra naudas, dalības maksa un iemaksas starptautiskajās institūcijās	5 000	3 000	-2 000	14 432	9 432	11 432	5 470
7711	Maksājumi Eiropas Savienības institūcijās	0	0	0	11 422	0	0	0
7712	Maksājumi citās starptautiskajās institūcijās	0	0	0	3 010	0	0	5 470
7720	Pārējie pārskaitījumi ārvalstīm	983 497	1 277 777	294 280	1 966 467	982 970	688 690	2 015 356
7730	Starptautiskā palīdzība	14 500	45 088	30 588	149 677	135 177	104 589	36 558
1.5.	Transferti viena budžeta veida ietvaros un uzturēšanas izdevumu transferti starp budžeta veidiem	7 602 360	7 884 704	282 344	5 629 978	-1 972 382	-2 254 726	4 063 387
7200	Pašvaldību transferti un uzturēšanas izdevumu transferti	7 568 558	7 850 902	282 344	5 629 978	-1 938 580	-2 220 924	4 063 387
7210	Pašvaldību transferti citām pašvaldībām	1 785 793	1 317 223	-468 570	0	-1 785 793	-1 317 223	0
7220	Pašvaldību izdevumu iekšējie transferti starp pašvaldības budžeta veidiem	10 150	1 353	-8 797	150	-10 000	-1 203	125
7240	Pašvaldību uzturēšanas izdevumu transferti uz valsts budžetu	4 171 684	5 131 505	959 821	4 302 567	130 883	-828 938	2 513 138
7245	Pašvaldību atmaksas valsts budžetam par iepriekšējos gados saņemto, bet neizlieto to valsts budžeta transfertu uzturēšanas izdevumiem	2 184 643	2 901 906	717 263	2 794 785	610 142	-107 121	720 870
7246	Pašvaldību atmaksas valsts budžetam par iepriekšējos gados saņemtajiem valsts budžeta transfertiem uzturēšanas izdevumiem Eiropas Savienības politiku instrumentu un pārējās ārvalstu finanšu palīdzības līdzfinansētajos projektos (pasākumos)	1 654 201	1 949 664	295 463	1 238 594	-415 607	-711 070	1 349 226
7247	Pašvaldību uzturēšanas izdevumu transferti (izņemot atmaksas) uz valsts budžetu	332 840	279 935	-52 905	269 188	-63 652	-10 747	443 042
7270	Pašvaldību uzturēšanas izdevumu transferti valsts budžeta daļēji finansētām atvasinātām publiskām personām un budžeta nefinansētām iestādēm	1 600 931	1 400 821	-200 110	1 327 261	-273 670	-73 560	1 550 124
7300	Valsts budžeta uzturēšanas izdevumu transferti citiem budžetiem Eiropas Savienības politiku instrumentu un pārējās ārvalstu finanšu palīdzības līdzfinansētajiem projektiem (pasākumiem)	33 802	33 802	0	0	-33 802	-33 802	0
7320	Valsts budžeta uzturēšanas izdevumu transferti pašvaldībām Eiropas Savienības politiku instrumentu un pārējās ārvalstu finanšu palīdzības līdzfinansētajiem projektiem (pasākumiem)	33 802	33 802	0	0	-33 802	-33 802	0
2.0.	Kapitālie izdevumi	624 415 084	768 721 572	144 306 488	574 370 389	-50 044 695	-194 351 183	559 142 411
2.1.	Pamatkapitāla veidošana	623 792 158	743 461 501	119 669 343	549 476 411	-74 315 747	-193 985 090	558 140 817
2.2.	Kapitālo izdevumu transferti	622 926	25 260 071	24 637 145	24 893 978	24 271 052	-366 093	1 001 594
9000	Kapitālo izdevumu transferti	622 926	25 260 071	24 637 145	24 893 978	24 271 052	-366 093	1 001 594
9200	Pašvaldību kapitālo izdevumu transferti	622 926	25 260 071	24 637 145	24 893 978	24 271 052	-366 093	1 001 594
9260	Pašvaldību kapitālo izdevumu transferti uz valsts budžetu	622 926	25 260 071	24 637 145	24 893 978	24 271 052	-366 093	1 001 594
9262	Pašvaldību atmaksas valsts budžetam par iepriekšējos gados saņemto, bet neizlieto to valsts budžeta kapitālo izdevumu transfertiem	10	23 635 626	23 635 616	23 635 624	23 635 614	-2	50 008
9263	Pašvaldību atmaksas valsts budžetam par iepriekšējos gados saņemtajiem valsts budžeta transfertiem kapitālajiem izdevumiem Eiropas Savienības politiku instrumentu un pārējās ārvalstu finanšu palīdzības līdzfinansētajos projektos (pasākumos)	622 916	1 624 445	1 001 529	1 258 354	635 438	-366 091	951 586
3.0.	Pārējie izdevumi, kas veidojas pēc uzkrāšanas principa un nav klasificēti iepriekš	0	81	81	0	0	-81	0
III.	IEŅĒMUMU PĀRSNIEGUMS (+), DEFICĪTS (-) (I. – II.)	-525 534 557	-681 186 846	-155 652 289	-156 073 192	369 461 365	525 113 654	62 921 984
IV.	FINANSĒŠANA	525 534 557	681 186 846	155 652 289	156 073 192	-369 461 365	-525 113 654	-62 921 984
F20010000	Naudas līdzekļi un noguldījumi (bilances aktivā)	496 985 457	601 499 003	104 513 546	130 364 888	-366 620 569	-471 134 115	-131 892 793
F40010000	Aizdevumi	10 969	10 969	0	12 797	1 828	1 828	24 671
F40020000	Aizņēmumi	36 545 905	95 400 925	58 855 020	41 001 066	4 455 161	-54 399 859	77 344 992
F50010000	Akcijas un cita līdzdalība pašu kapitālā	-8 007 774	-15 724 051	-7 716 277	-15 305 559	-7 297 785	418 492	-8 398 854

Konsolidētais pašvaldību ziedojumu un dāvinājumu izpildes pārskats

(euro)

Klasifikācijas kods	Posteņa nosaukums	Likums/plāns gadam			Budžeta izpilde			
		apstiprināts	ar izmaiņām	izmaiņas (2.– 1.)	pārskata periodā	saldzinot ar		iepriekšējā pārskata periodā
						likumā/plānā gadam apstiprināto (4. – 1.)	likumu/plānu gadam ar izmaiņām (4. – 2.)	
A	B	1	2	3	4	5	6	7
I.	IEŅĒMUMI KOPĀ	200 809	982 599	781 790	960 429	759 620	-22 170	788 043
5.0	Transferti	0	150	150	150	0	0	125
19.0.0.0.	Pašvaldību budžetu transferti	0	150	150	150	0	0	125
19.1.0.0.	Pašvaldības budžeta iekšējie transferti starp vienas pašvaldības budžeta veidiem	0	150	150	150	0	0	125
6.0	Ziedojumi un dāvinājumi	200 809	982 449	781 640	960 279	759 470	-22 170	787 918
II.	IZDEVUMI ATBILSTOŠI FUNKCIONĀLAJĀM KATEGORIJĀM	1 340 401	2 137 356	796 955	808 609	-531 792	-1 328 747	820 045
01.000	Vispārējie valdības dienesti	18 130	24 892	6 762	8 998	-9 132	-15 894	44 311
03.000	Sabiedriskā kārtība un drošība	2 275	2 275	0	1 059	-1 216	-1 216	0
04.000	Ekonomiskā darbība	22 070	22 196	126	2 808	-19 262	-19 388	73 007
05.000	Vides aizsardzība	2 300	3 092	792	501	-1 799	-2 591	5 018
06.000	Teritoriju un mājokļu apsaimniekošana	82 894	92 877	9 983	17 218	-65 676	-75 659	30 402
07.000	Veselība	619	5 856	5 237	4 560	3 941	-1 296	0
08.000	Atpūta, kultūra un reliģija	298 184	508 290	210 106	228 400	-69 784	-279 890	420 037
09.000	Izglītība	746 856	1 137 326	390 470	435 729	-311 127	-701 597	208 149
10.000	Sociālā aizsardzība	167 073	340 552	173 479	109 336	-57 737	-231 216	39 121
III.	IZDEVUMI ATBILSTOŠI EKONOMISKAJĀM KATEGORIJĀM	1 340 401	2 137 356	796 955	808 609	-531 792	-1 328 747	820 045
1.0.	Uzturēšanas izdevumi	837 626	1 339 070	501 444	488 536	-349 090	-850 534	342 680
1.1.	Kārtējie izdevumi	800 551	1 278 243	477 692	453 926	-346 625	-824 317	317 295
1000	Atbildzība	23 074	50 731	27 657	39 028	15 954	-11 703	49 202
2000	Preces un pakalpojumi	777 477	1 227 512	450 035	414 898	-362 579	-812 614	268 093
1.3.	Subsīdijas, dotācijas un sociālie pabalsti	36 766	57 935	21 169	33 199	-3 567	-24 736	22 416
3000	Subsīdijas un dotācijas	7 397	11 897	4 500	4 500	-2 897	-7 397	2 317
6000	Sociāla rakstura maksājumi un kompensācijas	29 369	46 038	16 669	28 699	-670	-17 339	20 099
7000	Transferti, uzturēšanas izdevumu transferti, pašu resursu maksājumi, starptautiskā sadarbība	0	1 481	1 481	0	0	-1 481	969
1.4.	Kārtējie maksājumi Eiropas Savienības budžetā un starptautiskā sadarbība	0	1 481	1 481	0	0	-1 481	953
7700	Starptautiskā sadarbība	0	1 481	1 481	0	0	-1 481	953
7720	Pārējie pārskaitījumi ārvalstīm	0	1 481	1 481	0	0	-1 481	0
7730	Starptautiskā palīdzība	0	0	0	0	0	0	953
1.5.	Transferti viena budžeta veida ietvaros un uzturēšanas izdevumu transferti starp budžeta veidiem	0	0	0	0	0	0	16
7200	Pašvaldību transferti un uzturēšanas izdevumu transferti	0	0	0	0	0	0	16
7220	Pašvaldību izdevumu iekšējie transferti starp pašvaldības budžeta veidiem	0	0	0	0	0	0	16
2.0.	Kapitālie izdevumi	502 775	798 271	295 496	320 073	-182 702	-478 198	477 365
3.0.	Pārējie izdevumi, kas veidojas pēc uzkrāšanas principa un nav klasificēti iepriekš	0	15	15	0	0	-15	0
IV.	IEŅĒMUMU PĀRSNIEGUMS (+), DEFICĪTS (-) (I. – II.)	-1 139 592	-1 154 757	-15 165	151 820	1 291 412	1 306 577	-32 002
V.	FINANSĒŠANA	1 139 592	1 154 757	15 165	-151 820	-1 291 412	-1 306 577	32 002
F20010000	Naudas līdzekļi un noguldījumi (bilances aktīvā)	1 139 592	1 154 757	15 165	-151 820	-1 291 412	-1 306 577	32 002