

## BIĻETENS ĪSUMĀ

- Budžeta<sup>1</sup> uzkrātais pārpalikums
- Centrālās valdības parāds (nominālvērtībā)
- Valsts budžeta aizdevumu izmaksas pašvaldībām

8,6 M, LVL / 12 M, EUR (jan.-dec.)  
5 688 M, LVL / 8 093 M, EUR (uz decembra beigām)  
150 M, LVL / 213,4 M, EUR (jan.-dec.)

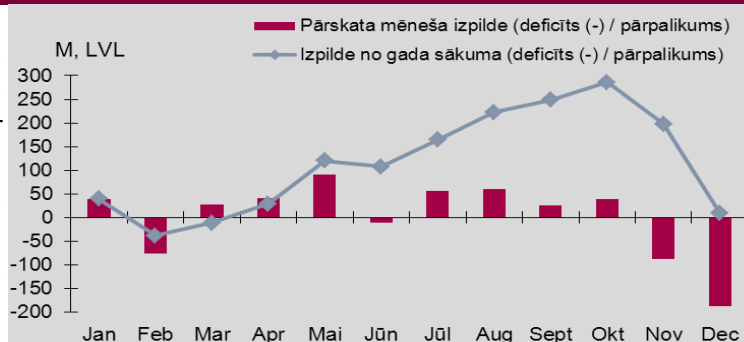
Standard&Poor's (13.decembrī) paaugstināja Latvijas kredītreitinga nākotnes prognozi no stabila uz pozitīvu, saglabājot esošo reitingu „BBB+” līmenī.

## GALVENIE RĀDĪTĀJI

### Valsts konsolidētā budžeta\* izpilde

Mēnesis	Jan	Feb	Mar	Apr	Mai	Jūn	Jūl	Aug	Sept	Okt	Nov	Dec
Pārskata mēneša izpilde (deficīts -) / pārpalikums	39	-77	27	40	91	-12	56	59	26	38	-89	-189
Izpilde no gada sākuma (deficīts -) / pārpalikums	39	-39	-12	28	119	108	164	223	248	286	197	8,6

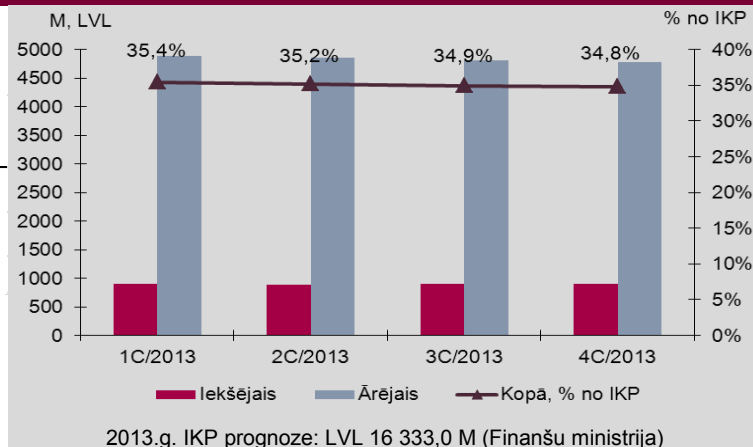
\*neieskaitot ziedojumus, dāvinājumus un atvasinātās publiskās personas



### Centrālās valdības parāds

Parāds (M, LVL)	1C/ 2013	%	2C/ 2013	%	3C/ 2013	%	4C/ 2013	%
lekšējais	895	15%	886	15%	901	16%	905	16%
Ārējais	4 886	85%	4 858	85%	4 804	84%	4 783	84%
Kopā	5 781	100%	5 744	100%	5 705	100%	5 688	100%

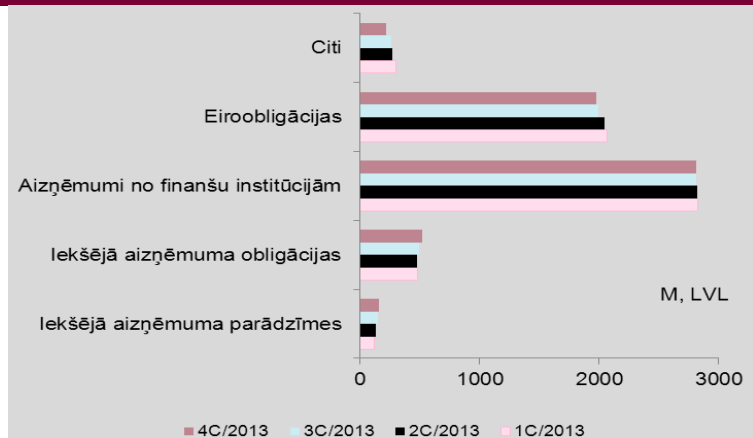
(nominālvērtībā)



### Parāda struktūra pa instrumentu veidiem

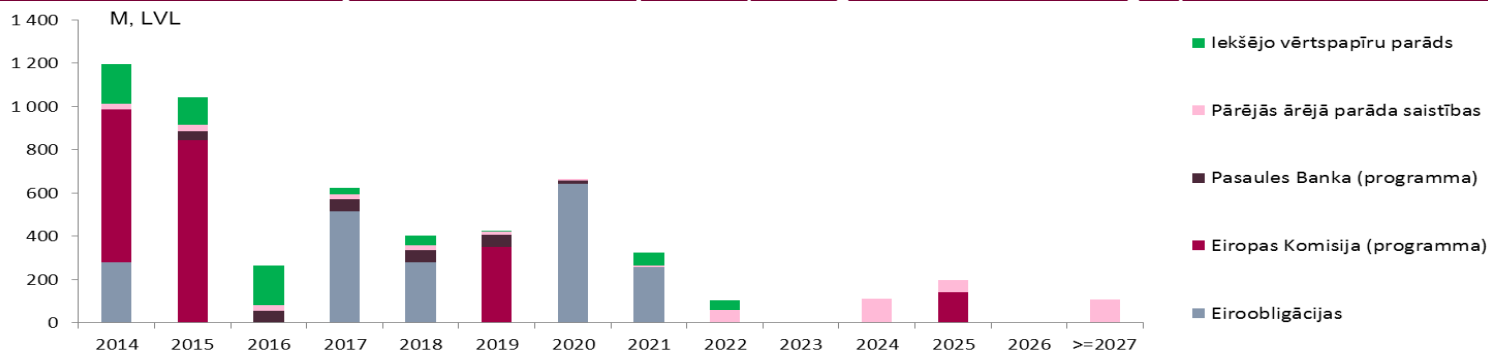
M, LVL	1C/2013	2C/2013	3C/2013	4C/2013
lekšējā aizņēmuma parādzīmes	115	129	145	156
lekšējā aizņēmuma obligācijas	479	477	492	523
Aizņēmumi no finanšu institūcijām	2 825	2 820	2 815	2 812
Eiroobligācijas	2 066	2 044	1 995	1 979
Citi	295	273	258	218
Kopā	5 781	5 744	5 705	5 688

(nominālvērtībā)

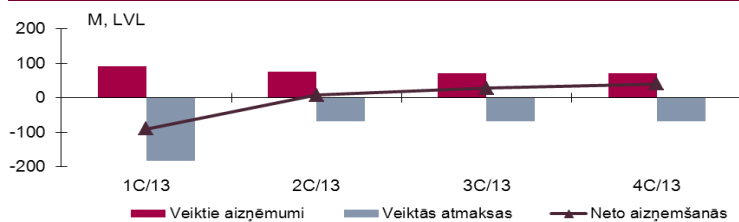


<sup>1</sup>Valsts konsolidētais budžets (neieskaitot ziedojumus, dāvinājumus un atvasinātās publiskās personas)

### Centrālās valdības aizņēmumu atmaksas profils (2013.gada decembra beigās)

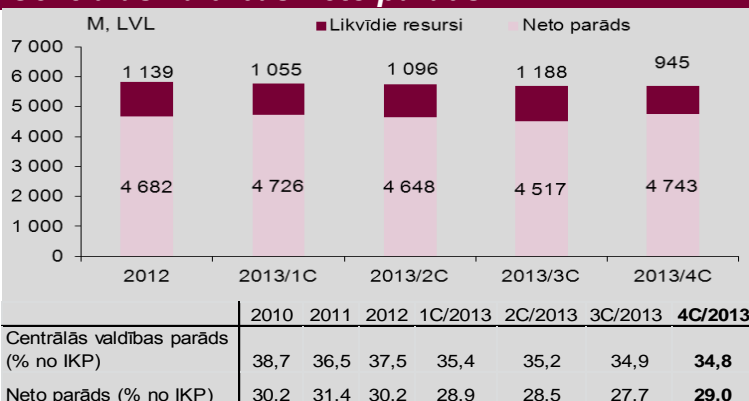


### Neto aizņemšanās



M, LVL	1C/13	2C/13	3C/13	4C/13
Veiktie aizņēmumi	92	75	60	88
Veiktās atmaksas	-179	-68	-33	-48
Neto aizņemšanās (nominālvērtībā)	-87	7	27	39

### Centrālās valdības neto parāds

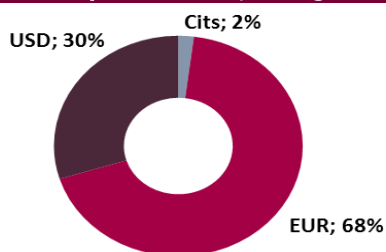


## ĀRĒJO AIZŅĒMUMU VADĪBA

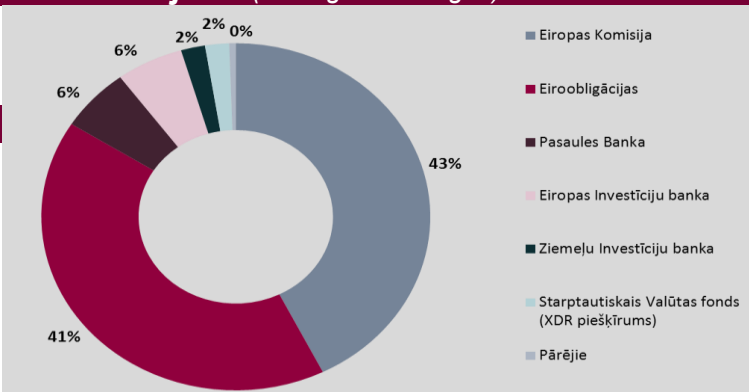
### Ārējie aizņēmumi

(M, LVL)	1C/13	2C/13	3C/13	4C/13
Veiktie ārējie aizņēmumi	0	0	0	0

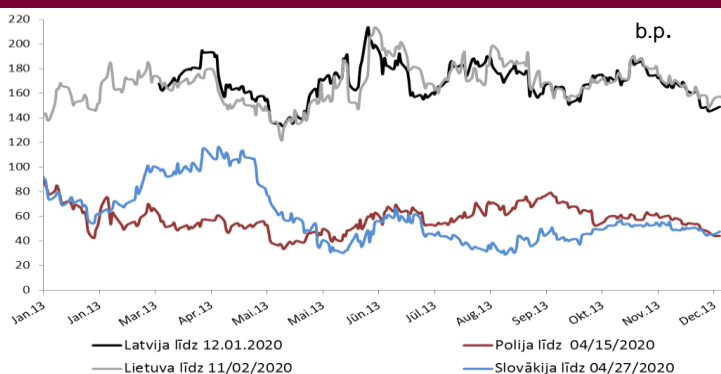
### Ārvalstu valūtu parāds pa valūtām (2013.g. dec. beigās)



### Ārējā parāda struktūra pa instrumentu veidiem un aizdevējiem (2013.g. dec. beigās)

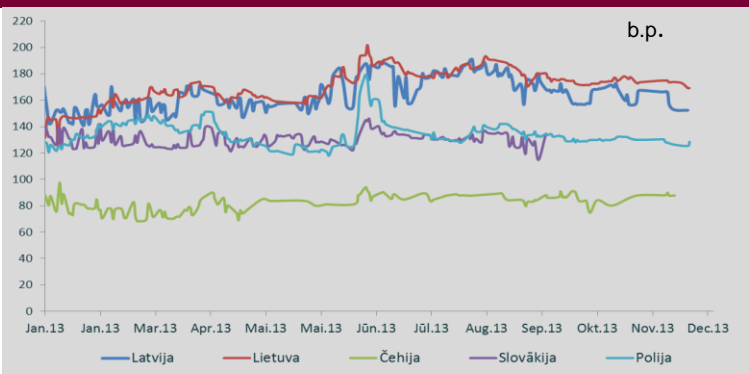


### Eiurobligāciju uzcenojums virs swap peļņas likmes



Avots: Bloomberg, 31.12.2013

### 10 gadu CDS līmenis

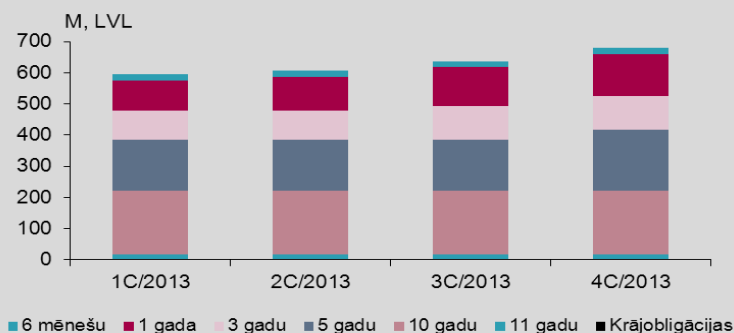


Avots: Bloomberg, 31.12.2013

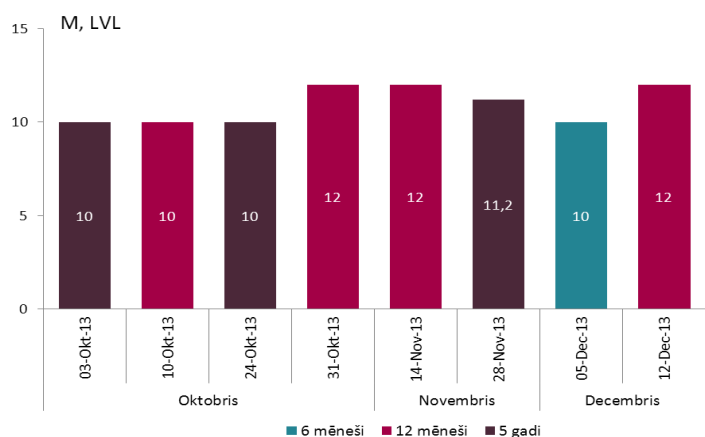
## IEKŠĒJO AIZŅĒMUMU VADĪBA

Valsts iekšējā aizņēmuma vērtspapīri apgrozībā

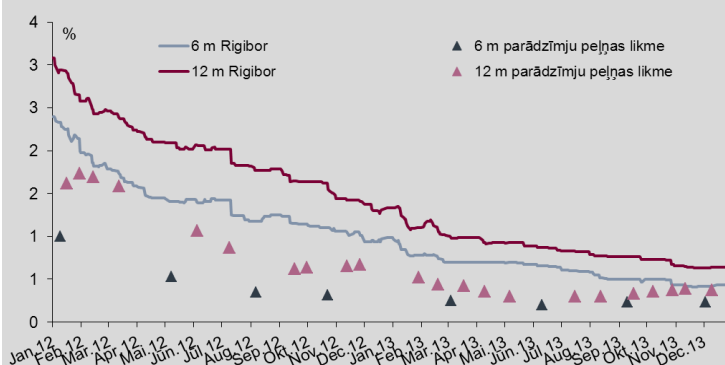
Vērtspapīri	M, LVL			
	1C/2013	2C/2013	3C/2013	4C/2013
6 mēnešu	20	20	20	20
1 gada	95	109	125	136
3 gadu	94	92	107	107
5 gadu	164	164	164	196
10 gadu	203	203	203	203
11 gadu	17	17	17	17
Krājobligācijas	-	0,06	0,66	1,3
Kopā	594	607	637	680



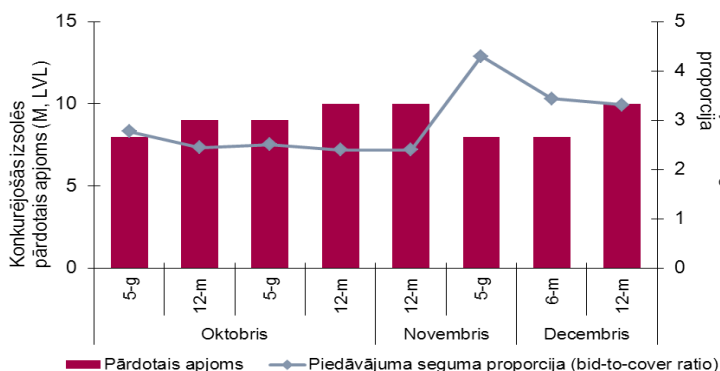
## Izolēs pārdotais apjoms 4.ceturksnī



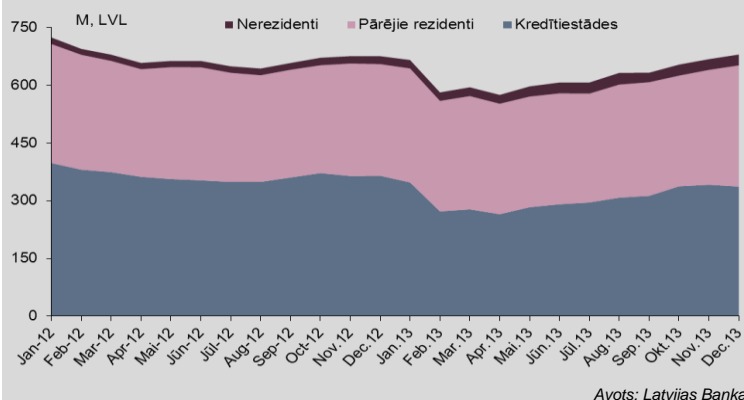
## 6-mēnešu un 12-mēnešu parādzīmju peļņas likmes izsolēs un attiecīgās RIGIBOR likmes



## Sākotnējās tirdzniecības aktivitāte konkurējošās daudz cenu izsolēs 4.ceturksnī



## Valsts iekšējā aizņēmuma vērtspapīru investoru struktūra otrreizējā tirgū



## Plānoto valsts iekšējo aizņēmumu vērtspapīru izsoļu vadība

Plānoto izsoļu kalendārs katru mēnesi tiek publicēts Valsts kases mājas lapā. Trešdienās notiek valsts vērtspapīru konkurējošās daudz cenu izsoles. Ceturtdienās notiek nekonkurējošās fiksētās likmes izsole. Valsts kase patur tiesības jebkurā laikā mainīt izsoļu datumus, dienas, kas notiek izsoles, kā arī aizņemšanās apjomus un instrumentus veidus. Kopš 2013.gada februāra Latvijā darbojas primāro dīleru sistēma.

## PARĀDA PORTFEĻA VADĪBA

### Parāda vadības stratēģijas rādītāji

RĀDĪTĀJI	30.09.2013.		31.12.2013.		STRATĒGIJA	
Latvijas parāda īpatsvars	15,2%		15,7%		≥ 35%^	
Iekšējā parāda apjoms gada beigās ^^	LVL 675,10 milj. ^^^		LVL 679,33 milj.		ne mazāk kā apjoms uz iepriekšējā gada beigām	
Dzēšanas profils (%)	≤1 gads 23,4%^^^^	≤3 gadi 46,1%^^^^	≤1 gads 23,1%^^^^	≤3 gadi 46,1%^^^^	≤1 gads ≤25%	≤3 gadi ≤50%
Fiksēto likmju īpatsvars^^^^	76%		78%		≥ 60%	
Procentu likmju vidējais svērtais fiksētais periods - duration (gados)	3,45		3,41		3,4 - 5,0	
Valūtu kompozīcija tirājam valūtu parādam	EUR 99,8%		EUR 100,7%		EUR 100% (+/- 5%)	

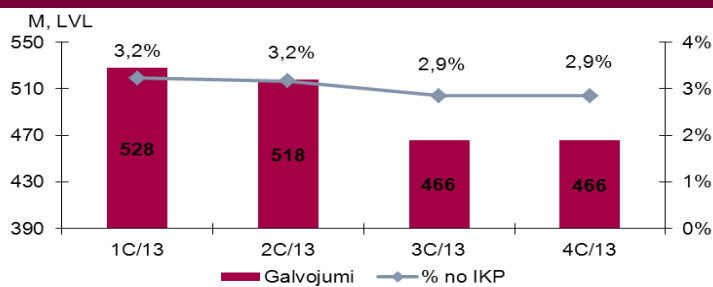
^ Latvijas parāda īpatsvars ir vidējā termiņā jānodrošina vismaz 35% apmērā, ja tas atbilst Latvijas valsts makroekonomikas, kapitāla tirgus un visas finanšu sistēmas attīstības tendencēm un ja Valsts kases rīkotajās valsts iekšējā aizņēmuma vidēja un ilgtermiņa vērtspapīru sākotnējās izvērtēšanas izsolēs piedāvāto vidējo svērto ienesīguma likmju uzcenojums ir mazāks par 100 bāzes punktiem virs aizņemšanās iespēju EUR valūta līmeņa.  
^^ Apgrozībā esošo vērtspapīru, kas emitēti pēc vietējās likumdošanas, apjoms;  
^^^ Rādītāja vērtība tiek noteikta reizi gadā, kārtējā gada beigās; vērtība uz 31.12.2012.

^^^ Kopējā parāda dzēšanas profils, ņemot vērā valsts parāda pārfinansēšanas rezervi 100 milj. latu apmērā.

^^^^ Parāds ar fiksētu procentu likmi ar atlikušo dzēšanas termiņu, kas ir ilgāks par vienu gadu.

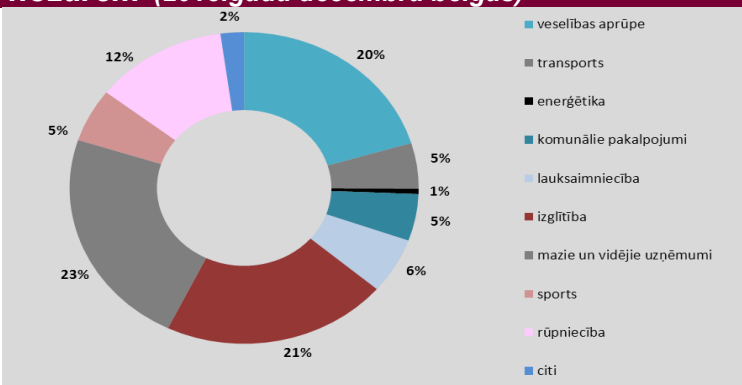
## VALSTS GALVOJUMI

### Valsts galvotie aizdevumi



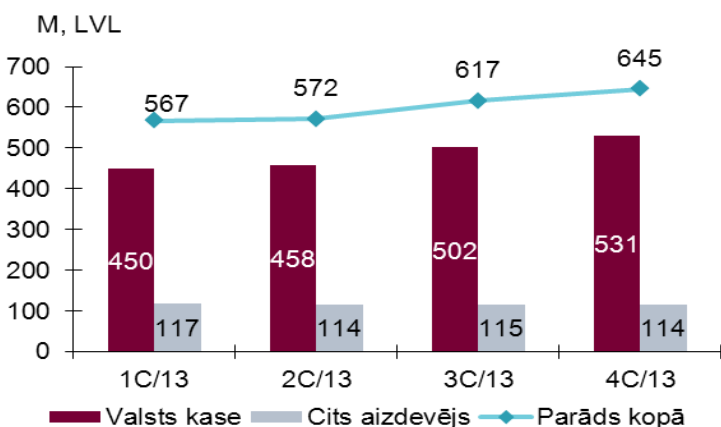
	Plānots 2013.gadā, M, LVL	Izsniegts
Aizdevumi studijām un studējošiem	28,7	8,8
Kopā	28,7	8,8

### Valsts galvoto aizdevumu sadalījums pa nozarēm (2013.gada decembra beigās)

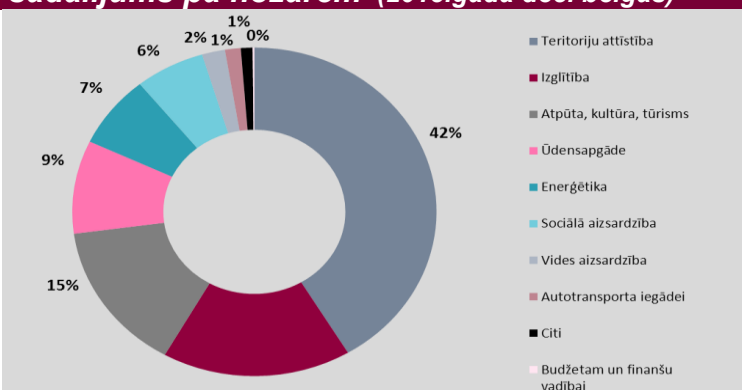


## PAŠVALDĪBU AIZŅĒMUMI

### Pašvaldību parāds



### Valsts kases aizdevumu pašvaldībām sadalījums pa nozarēm (2013.gada dec. beigās)



	M, LVL
Likumā noteiktais pašvaldību aizņēmumu palielinājums 2013.gadā	132,0
Kopējais plānotais izmaksu apjoms pašvaldībām 2013.gadā	124,1
Veiktās izmaksas (jan.-dec.)	150,0
no Valsts kases	150,0
no citām institūcijām	0,0

**KONTAKTI:** Latvijas Republikas Valsts kase, Smilšu iela 1, Rīga, LV 1919, Latvija

e-pasts: kase@kase.gov.lv, mājas lapa: <http://www.kase.gov.lv>

Starptautiskās sadarbības departaments Ieva Zīlīte Tel.: +371-67094343; e-pasts: [ieva.zilite@kase.gov.lv](mailto:ieva.zilite@kase.gov.lv)

Finanšu resursu departaments Ģirts Helmanis Tel.: +371-67094317; e-pasts: [girts.helmanis@kase.gov.lv](mailto:girts.helmanis@kase.gov.lv)

**NĀKOŠAIS BIĻETENS:** Nākošais ceturkšņa biļetens būs pieejams Valsts kases mājas lapā 2013.gada 23.aprīlī

**SAISTĪBU ATRUNA:** Skaitļu noapaļošanas rezultātā komponentu summa var atšķirties no kopsummas. "0" – rādītājs ir zem 0.5, bet lielāks par 0, vai arī aprēķina rezultāts ir 0. Publikācijā iekļautie dati ir rūpīgi apkopoti un atbilstoši uz konkrēto publicēšanas laiku, tomēr nevar izslēgt kļūdu rašanās iespēju. Publikācijā iekļautie dati turpmākajās publikācijās var tikt precizēti. Valsts kase neatbild par zaudējumiem, kas radušies publikācijas lietošanas rezultātā. Pārpublicēšanas un citēšanas gadījumā obligāta atsauce uz Valsts kasi kā datu avotu.