

BIĻETENS ĪSUMĀ

- Budžeta¹ uzkrātais pārpalikums/ deficīts
- Centrālās valdības parāds (nominālvērtībā)
- Valsts budžeta aizdevumu izmaksas pašvaldībām

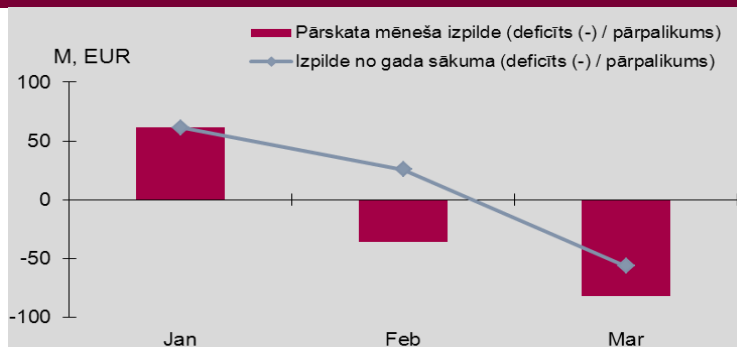
-56 M, EUR (jan.-marts)
8 096 M, EUR (uz marta beigām)
18,8 M, EUR (jan.-marts)

GALVENIE RĀDĪTĀJI

Valsts konsolidētā budžeta* izpilde

Mēnesis	M, EUR		
	Jan	Feb	Mar
Pārskata mēneša izpilde (deficīts (-) / pārpalikums)	61	-36	-82
Izpilde no gada sākuma (deficīts (-) / pārpalikums)	61	26	-56

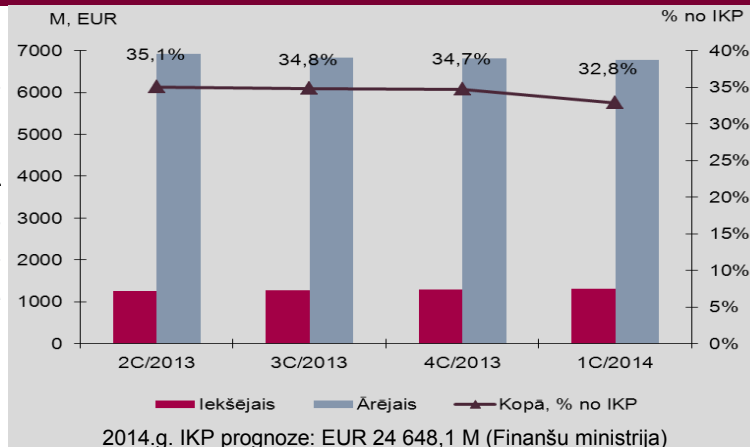
*neieskaitot ziedojumus, dāvinājumus un atvasinātās publiskās personas



Centrālās valdības parāds

Parāds (M, EUR)	2C/ 2013		3C/ 2013		4C/ 2013		1C/ 2014	
	M	%	M	%	M	%	M	%
lekšējais	1 260	15%	1 282	16%	1 288	16%	1 313	16%
Ārējais	6 913	85%	6 835	84%	6 806	84%	6 782	84%
Kopā	8 173	100%	8 117	100%	8 093	100%	8 096	100%

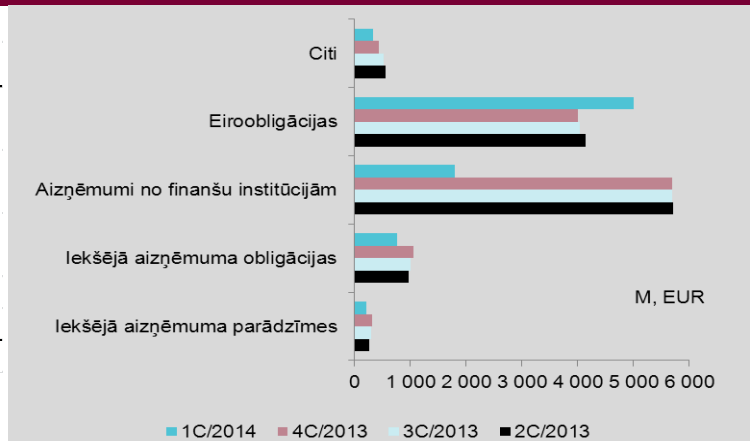
(nominālvērtībā)



Parāda struktūra pa instrumentu veidiem

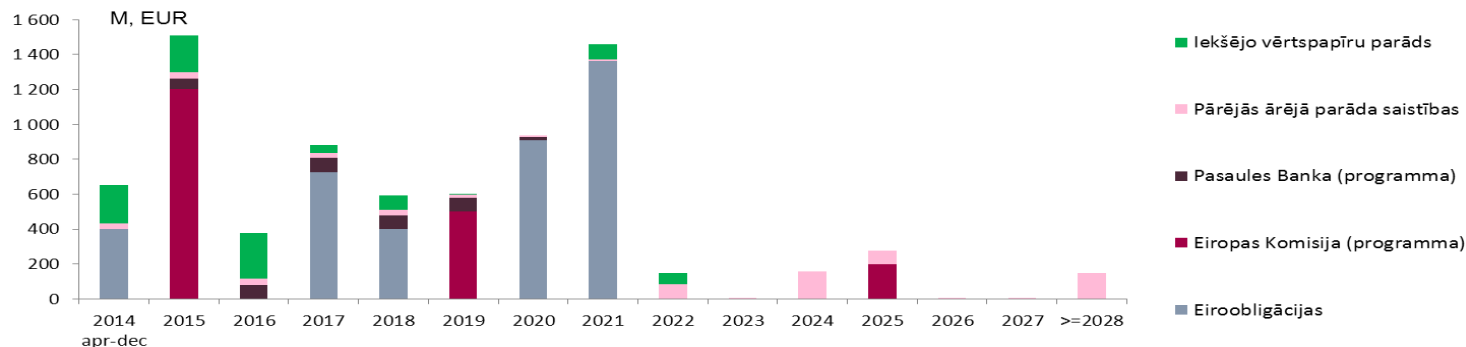
M, EUR	2C/2013	3C/2013	4C/2013	1C/2014
lekšējā aizņēmuma parādzīmes	184	206	222	209
lekšējā aizņēmuma obligācijas	679	700	745	765
Aizņēmumi no finanšu institūcijām	4 013	4 005	4 001	2 994
Eiroobligācijas	2 909	2 839	2 816	3 799
Citi	388	367	310	329
Kopā	8 173	8 117	8 093	8 096

(nominālvērtībā)

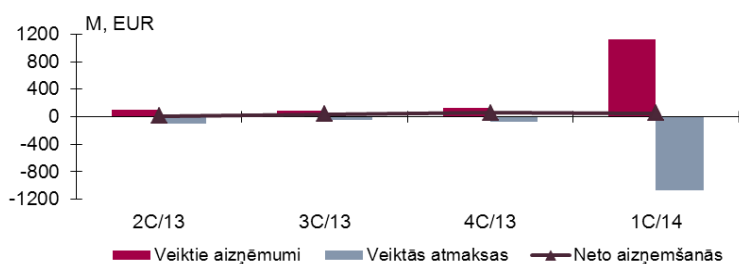


¹Valsts konsolidētais budžets (neieskaitot ziedojumus, dāvinājumus un atvasinātās publiskās personas)

Centrālās valdības aizņēmumu atmaksas profils (2014.gada marta beigās)



Centrālās valdības neto aizņemšanās un neto parāds



(nominālvērtībā)

	M, EUR	2C/13	3C/13	4C/13	1C/14
Veiktie aizņēmumi		106	86	125	1 066
Veiktās atmaksas		-96	-47	-69	-1 064
Neto aizņemšanās		10	39	55	3

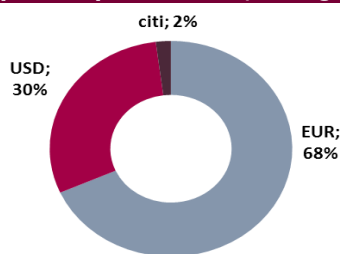
	2010	2011	2012	2013	1C/2014
Centrālās valdības parāds (% no IKP)	38,7	36,5	37,5	34,7	32,8
Neto parāds (% no IKP)	30,2	31,4	30,2	28,9	28,3

ĀRĒJO AIZŅĒMUMU VADĪBA

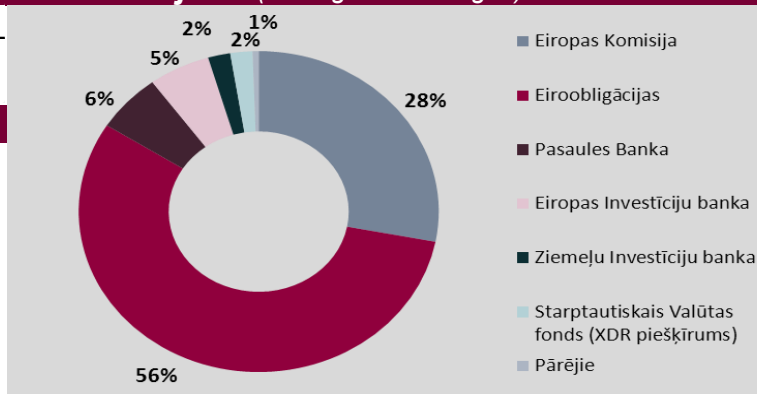
Ārējie aizņēmumi

(M, EUR)	2C/13	3C/13	4C/13	1C/14
Veiktie ārējie aizņēmumi	0	0	0	1 000

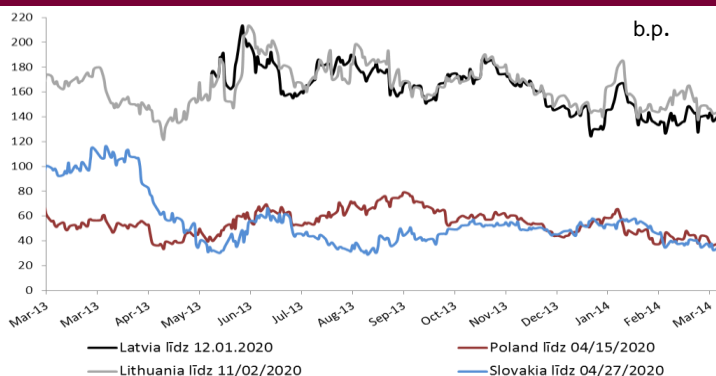
Ārvalstu valūtu parāds pa valūtām (2014.g. marta beigās)



Ārējā parāda struktūra pa instrumentu veidiem un aizdevējiem (2014.g. marta beigās)

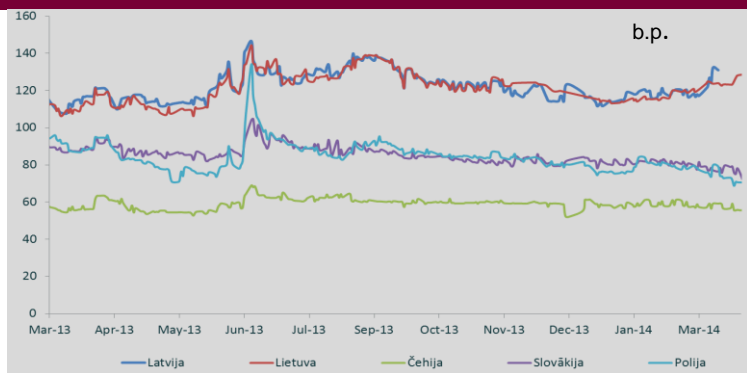


Euroobligāciju uzcelojums virs swap peļņas likmes



Avots: Bloomberg, 30.03.2014

5 gadu CDS līmenis



Avots: Bloomberg, 30.03.2014

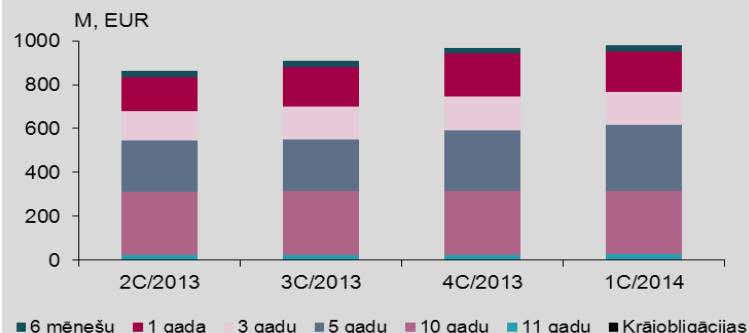
Latvijas Republika Moody's: Baa2 / Fitch, S&P: BBB+ / R&I: BBB

Bloomberg: TREL <GO>

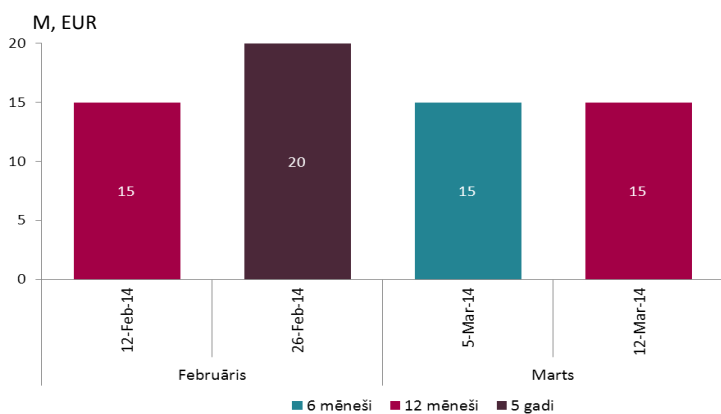
IEKŠĒJO AIZŅĒMUMU VADĪBA

Valsts iekšējā aizņēmuma vērtspapīri apgrozībā

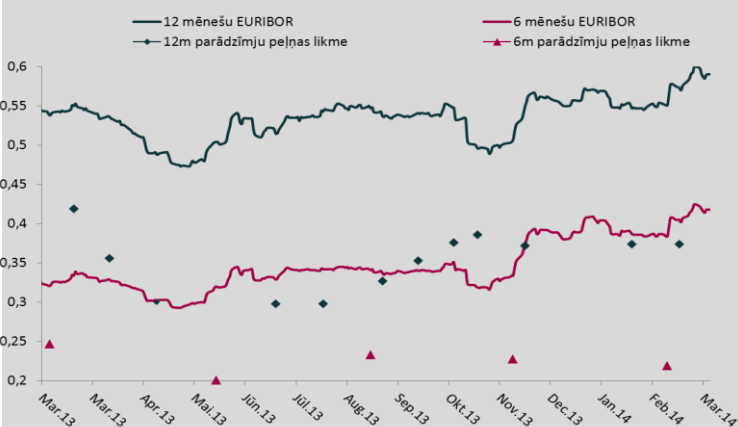
Vērtspapīri	2C/2013	3C/2013	4C/2013	1C/2014
M, EUR				
6 mēnešu	28	28	28	29
1 gada	156	177	193	180
3 gadu	131	153	153	153
5 gadu	234	234	278	298
10 gadu	289	289	289	289
11 gadu	24	24	24	24
Krājobligācijas	0,08	0,94	2	4
Kopā	863	906	968	978



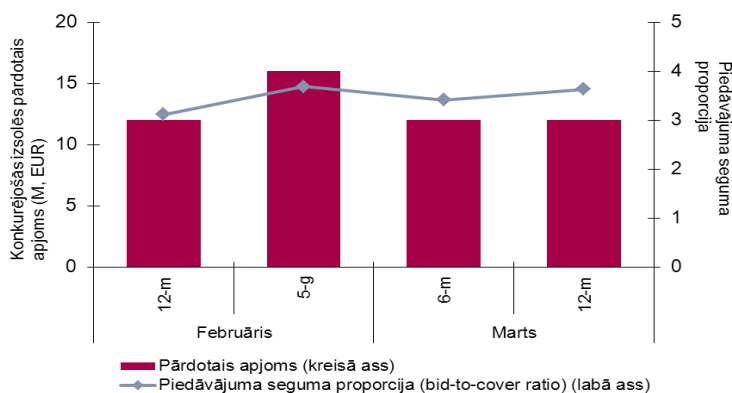
Izolēs pārdotais apjoms 1.ceturksnī



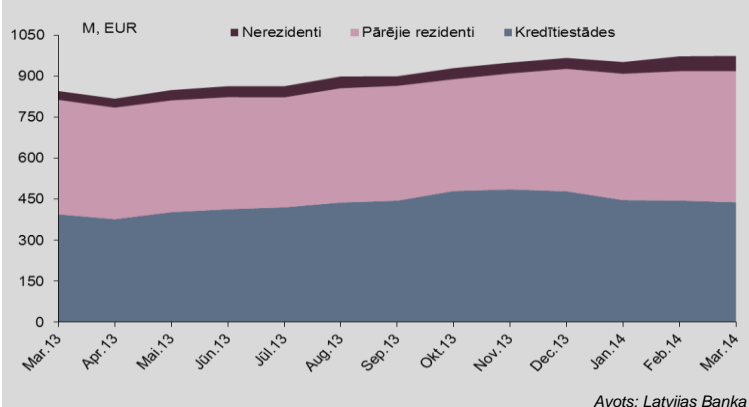
6-mēnešu un 12-mēnešu parādzīmju peļņas likmes izsolēs un attiecīgās EURIBOR likmes



Sākotnējās tirdzniecības aktivitāte konkurējošajās daudz cenu izsolēs 1.ceturksnī



Valsts iekšējā aizņēmuma vērtspapīru investoru struktūra otrreizējā tirgū



Plānoto valsts iekšējo aizņēmumu vērtspapīru izsoļu vadība

Plānoto izsoļu kalendārs katru mēnesi tiek publicēts Valsts kases mājas lapā. Trešdienās notiek valsts vērtspapīru konkurējošās daudz cenu izsoles. Ceturtdienās notiek nekonkurējošās fiksētās likmes izsole. Valsts kase patur tiesības jebkurā laikā mainīt izsoļu datumus, dienas, kas notiek izsoles, kā arī aizņemšanās apjomus un instrumentus veidus. Kopš 2013.gada februāra Latvijā darbojas primāro dīleru sistēma.

PARĀDA PORTFEĻA VADĪBA

Parāda vadības stratēģijas rādītāji

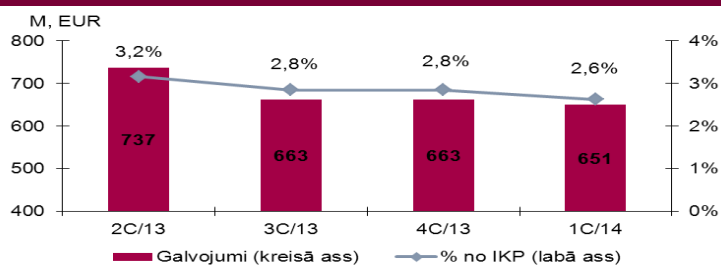
RĀDĪTĀJI	31.12.2013.		31.03.2014.		STRATĒĢUJA	
	≤1 gads	≤ 3 gadi	≤1 gads	≤ 3 gadi	≤1 gads	≤ 3 gadi
Dzēšanas profils (%) no valsts parāda portfeļa	23,1%^	46,1%^	24,5%^	42,2%^	≤25%	≤ 50%
Fiksētās procentu likmes ^{^^} minimālais īpatsvars valsts parāda portfelī	78%		76%		≥ 60%	
Procentu likņu vidējais svērtais fiksetais periods (gados)	3,4		4		3,4 - 5,0	
Tīrā parāda valūtu kompozīcija ^{^^^}	EUR		EUR		EUR	
	100,07%		100,03%		100% (+/- 5%)	

^{^^} Valsts parāds ar fiksetu procentu likmi ar atlikušo dzēšanas termiņu, kas ir ilgāks par vienu gadu.
^{^^^} Valsts parāda apjoms attiecīgā perioda beigās, no kura tiek atņemti aktīvi, kuri nav klasificēti kā riskantie (t.sk. likvido naudas līdzekļu atlikumi Valsts kases kontos, ieguldījumi depozītos un fiksetā ienākuma parāda vērtspapīros, aizdevumi un atvasināto finanšu instrumentu ietvaros iegādātie valūtu aktīvi), un kuram tiek pieskaitīti riskantie galvojumi, kā arī atvasināto finanšu instrumentu, kuri nav klasificēti kā riskantie, saistības.

[^] Kopējā parāda dzēšanas profils, ņemot vērā valsts parāda pārfinansēšanas rezervi 142 milj. eiro apmērā.
^{^^} Kopējā parāda dzēšanas profils, ņemot vērā valsts parāda pārfinansēšanas rezervi 250 milj. eiro apmērā.

VALSTS GALVOJUMI

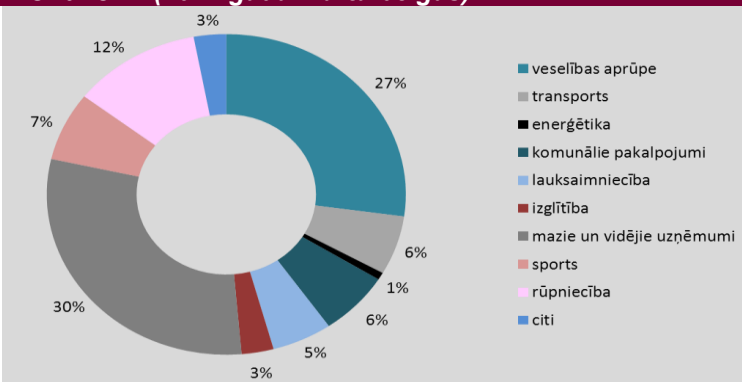
Valsts galvotie aizdevumi



Plānots 2014.gadā, M, EUR

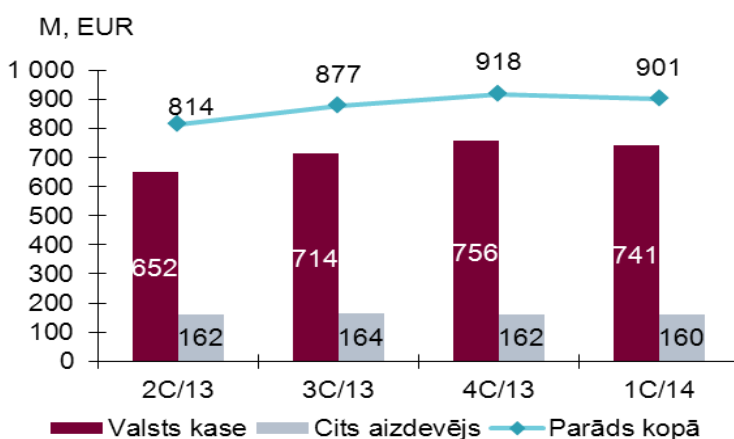
	Plānots 2014.gadā, M, EUR	Izniegts 1.ceturksnī
Aizdevumi studijām un studējošiem	40,9	0
Kopā	40,9	0

Valsts galvoto aizdevumu sadalījums pa nozarēm (2014.gada marta beigās)

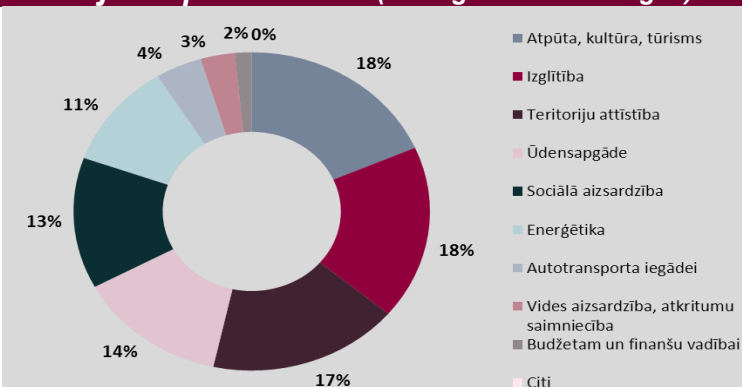


PAŠVALDĪBU AIZŅĒMUMI

Pašvaldību parāds



Valsts kases aizdevumu pašvaldībām sadalījums pa nozarēm (2014.gada marta beigās)



	M, EUR
Likumā noteiktais pašvaldību aizņēmumu palielinājums 2014.gadā	118,1
Kopējais plānotais izmaksu apjoms pašvaldībām 2014.gadā	177,9
Veiktās izmaksas (jan.-marts)	18,8
no Valsts kases	18,8
no citām institūcijām	0,0

KONTAKTI: Latvijas Republikas Valsts kase, Smilšu iela 1, Rīga, LV 1919, Latvija

e-pasts: kase@kase.gov.lv, mājas lapa: http://www.kase.gov.lv

Starptautiskās sadarbības departaments Ieva Zilīte Tel.: +371-67094343; e-pasts: ieva.zilite@kase.gov.lv

Finanšu resursu departaments Ģirts Helmanis Tel.: +371-67094317; e-pasts: girts.helmanis@kase.gov.lv

NĀKOŠAIS BIĻETENS: Nākošais ceturkšņa biļetens būs pieejams Valsts kases mājas lapā 2014.gada 24.jūlijā

SAISTĪBU ATRUNA: Skaitļu noapaļošanas rezultātā komponentu summa var atšķirties no kopsummas. "0" – rādītājs ir zem 0.5, bet lielāks par 0, vai arī aprēķina rezultāts ir 0. Publikācijā iekļautie dati ir rūpīgi apkopoti un atbilstoši uz konkrēto publicēšanas laiku, tomēr nevar izslēgt kļūdu rašanās iespēju. Publikācijā iekļautie dati turpmākajās publikācijās var tikt precizēti. Valsts kase neatbild par zaudējumiem, kas radušies publikācijas lietošanas rezultātā. Pārpublicēšanas un citēšanas gadījumā obligāta atsauce uz Valsts kasi kā datu avotu.